

地方税務用語

一定税率	地方団体が課税する場合に、これ以外の税率によることができないものとして地方税法に定められている税率のこと。
過誤納金	法律上、租税として納付すべき原因がない(なくなった)にも関わらず納付されている金銭のこと。
課税客体	課税の対象となる物、行為などのこと。
課税標準	納税義務を発生させる目的をもって課税客体を数量的に確定するための基準。課税客体の数量、価額、品質などが該当する。
課税免除	地方団体が公益上その他の事由により課税することが不適当とする場合に、独自の判断により、一定のものに対して課税しないこと。
間接税	税法上の納税義務者とその税を経済上実質的に負担する者が異なることを予定している税のこと。
繰上徴収	納期限まで待ってはいは納付(納入)すべき地方団体の徴収金を完全に徴収することができないと認められるときに、納期限の到来を待たずに徴収すること。
決定	納税者又は特別徴収義務者が申告納税に係る租税について申告書を提出しなかった場合に、地方団体の長が税額等を確定させる処分のこと。
減免	地方団体の長が、天災その他特別な事情がある場合において減免を必要とすると認める者、貧困により生活の扶助を受ける者その他特別な事情がある者に対し、その条例の定めるところにより、地方税の一部又は全部を徴収しないこととする処分のこと。
更正	申告納税に係る租税について、納税者又は特別徴収義務者が申告し、又は課税権者が決定した課税標準額又は税額が適正でなかった場合に、課税権者が正当な税額等に変更する処分のこと。
更正の請求	申告納税に係る租税について、一定の要件に該当する場合には、その申告に係る地方税の法定申告期限から5年以内に限り、地方団体の長に対してその申告に係る課税標準等又は税額等につき更正を求めること。なお、これは税額を減少させる場合に認められる。
充当	納税者に対し還付すべき過誤納金がある場合において、その還付を受けるべき者につき未納の徴収金があるときは、納税者の意思に関わらず、その還付金を未納の徴収金に充てること。
証紙徴収	納税通知書を交付せず、地方団体の発行する証紙をもって地方税を払い込ませること。
申告納付(納入)	納税義務者(特別徴収義務者)が納めなければならない地方税の課税標準額及び税額を申告し、その申告した税額を納付(納入)すること。
制限税率	地方団体が課税する場合にこれを超えてはならないものとして法定されている税率。地方団体は制限税率を超える税率を条例で定めることはできない。
税率	課税標準の一定量について、税として課される率又は額のこと。
租税法主義	課税要件を始めとし賦課徴収手続など租税法上の重要事項はすべて法律をもって定めるべきことを定めた憲法上の原則のこと。
担税力	納税者の租税を負担し得る個人的な経済的能力。
徴収	賦課された税金を課税主体(地方団体)が収入すること。
徴税吏員	道府県知事若しくはその委任を受けた道府県職員又は市町村長若しくはその委任を受けた市町村職員をいう。
調定	地方団体の歳入を徴収しようとする場合において、地方団体の長がその歳入の内容を調査して収入金額を決定する行為のこと。

直接税	税法上の納税義務者が同時にその税を経済上実質的に負担する者であることを予定している税のこと。
督促	租税を納付又は納入する義務の履行遅滞に対する催告のこと。
特別徴収	地方団体が、地方税の徴収について便宜を有する者を特別徴収義務者として指定し、この指定された特別徴収義務者が、納税義務者から税金を徴収し、その徴収した税金を地方団体に納めること。
任意税率	地方税法では税率を定めず、地方団体が任意に税率を定めることができるもの。
納期	地方税を納付する期間のこと。
納期限	納期が定められている税目について、その納期の末日のこと。
納税管理人	納税義務者が、納税義務を負う地方団体に住所等を有しなくなった場合に、納税に関する一切の事項を処理させるために定める特定の者。
納税義務者	法律上、その課税客体について納税義務があると定められた者のこと。
納税貯蓄組合	納税のために計画的に貯蓄を行い納付を容易かつ確実にすることを目的として、個人又は法人が一定の地域や勤務先等を単位として組織した納税貯蓄組合法に基づく組合のこと。
非課税	地方団体が課税を行うことを法律上禁止しているもの。
標準税率	地方団体が税率を定める場合に、通常よるべきものとして地方税法に規定されている税率のこと。
比例税率	課税標準の大小にかかわらず常に同一の割合が適用される税率構造のこと。
賦課	納税義務者に対して、その納めなければならない税額を決定し、これを通知すること。
賦課期日	地方税の課税客体、課税団体、納税義務者、課税標準等、各種の課税要件を確定させる日のこと。
不均一課税	特定の場合において、ある一定の範囲の納税者に限って、条例により一般の税率と異なる税率で課税すること。
普通税	地方団体がその一般の経費を支弁するために課す税のこと。
普通徴収	徴税吏員が納税通知書を納税者に交付することによって地方税を賦課徴収すること。
目的税	地方団体がその特定の経費を支弁するために課す税のこと。
累進税率	課税標準が大きくなるに従って、適用される税率が高くなる税率構造のこと。
連帯納税義務	共有物、共同使用物、共同事業、共同事業により生じた物件又は共同行為に対する地方団体の徴収金について納税者が負う、連帯して納付(入)する義務。

市町村税の概要

1 市町村税一覧

平成31年(2019年)4月1日現在

税目	納税義務者	課税客体	課税標準	標準税率
市町村民税	市町村内に住所を有する個人、市町村内に事務所等を有する法人等	左に同じ	〔個人〕 均等割(個人、法人) …定額課税	〔個人〕 …3,500円 ※令和5年度まで、500円上乗せ。(東日本震災復興財源) 〔法人〕 …資本の額等に応じ、50,000円～3,000,000円
			所得割(個人) …前年の所得	6%(指定都市に住所を有する場合には8%)
			法人税割(法人) …法人税額	9.7%(令和元年10月1日以後に開始する事業年度の場合は6%)
固定資産税	固定資産の所有者	固定資産 …土地、家屋、 償却資産	価格	1.4%
軽自動車税	軽自動車等の所有者	軽自動車等	種別割 (令和元年10月1日～) ※令和元年9月30日までに軽自動車税	(1) 原動機付自転車 ①総排気量0.05リットル以下又は定格出力0.6キロワット以下…2,000円 ②二輪のもので総排気量0.05リットル超0.09リットル以下又は定格出力0.6キロワット超0.8キロワット以下…2,000円 ③二輪のもので総排気量0.09リットル超又は定格出力0.8キロワット超…2,400円 ④三輪以上のもので、総排気量0.02リットル超又は定格出力0.25キロワット超で一定のもの…3,700円 (2) 軽自動車及び小型特殊自動車 ①二輪のもの(側車付のものを含む)…3,600円 ※(旧)…旧税率:平成27年3月31日までに最初の新規検査を受けたもの ②三輪のもの…3,100円(旧)3,900円(新) (新)…新税率:平成27年4月1日以後に最初の新規検査を受けたもの ③四輪以上のもの …乗用営業用:5,500円(旧)6,900円(新) 乗用自家用:7,200円(旧)10,800円(新) …貨物営業用:3,000円(旧)3,800円(新) 貨物自家用:4,000円(旧)5,000円(新) (3) 二輪の小型自動車…6,000円 (4) 経年車重課(最初の新規検査から13年を経過した軽四輪車等について平成28年度分から概ね20%税率が上乗せ) …三輪:4,600円 …乗用営業用:8,200円 乗用自家用:12,900円 貨物営業用:4,500円 貨物自家用:6,000円 (5) グリーン化特例軽減(平成29年度に最初の新規検査を受けた軽自動車等について、燃費性能に応じて税率を軽減) ①軽乗用車 …電気自動車等:75%軽減 R2年度燃費基準+30%達成車:50%軽減 R2年度燃費基準+10%達成車:25%軽減 ②軽貨物車 …電気自動車等:75%軽減 H27年度燃費基準+35%達成車:50%軽減 H27年度燃費基準+15%達成車:25%軽減 R2年度燃費基準+10%達成車:25%軽減
			環境性能割 (令和元年10月1日～)	(1) 乗用車(自家用) …電気自動車等、★★★★かつ2020基準+10%達成:非課税 …★★★★かつ2020基準達成:1.0%(非課税) ※2019/10/1～2020/9/30までの間に取得した場合は、()内の税率適用 …★★★★かつ2015基準達成:2.0%(1.0%) ※★★★★:2005年排出ガス基準75%低減達成 …上記以外の車:2.0%(1.0%) (2) 営業用 …電気自動車等、★★★★かつ2020基準+10%達成:非課税 …★★★★かつ2020基準達成:0.5% …★★★★かつ2015基準達成:1.0% …上記以外の車:2.0%
市町村たばこ税	製造たばこの製造者、特定販売業者(輸入業者)及び卸販売業者	売り渡し又は消費等に係る製造たばこ	製造たばこの本数	旧3級品紙巻たばこ以外の製造たばこ …1,000本につき5,692円(平成30年10月1日～令和2年9月30日) 旧3級品 …1,000本につき4,000円 …1,000本につき5,692円(令和元年10月1日～)
鉱産税	鉱業者	鉱物の掘採の事業	鉱物の価格	1%(地方税法第520条第1項ただし書該当の場合は0.7%)
特別土地保有税 (平成15年度以降は新たな課税は行っていない)	土地の所有者または取得者	土地の保有又は取得	土地の取得価額	土地の保有に対する課税 …1.4% 土地の取得に対する課税 …3%
入湯税	入湯客	鉱泉浴場における入湯行為	入湯客数	1人1日につき150円
事業所税	事業所などにおいて事業を行う者	事業所などで法人又は個人が行う事業	資産割 …事業所床面積 従業者割 …従業者給与総額	資産割 …1㎡につき600円 従業者割 …0.25%
都市計画税	市街化区域内等に所在する土地又は家屋の所有者	土地又は家屋	価格	0.3%(制限税率)
水利地益税	水利に関する事業等により利益を受ける者	水利に関する事業等により特に利益を受ける土地又は家屋	価格又は面積	任意税率
国民健康保険料(料)	国民健康保険の被保険者である世帯主			各市町村において条例で定める

2 税率適用状況

平成31年(2019年)4月1日現在

団体名	市町村民税		固定資産税	都市計画税	
	法人均等割	法人税割			
市	熊本市	標準税率×1.2	8.4%	標準税率	0.2%
	八代市	標準税率×1.2	8.4%	1.6%	—
	人吉市	標準税率×1.2	8.4%	標準税率	0.2%
	荒尾市	標準税率×1.2	8.4%	1.5%	—
	水俣市	標準税率×1.2	8.4%	1.55%	—
	玉名市	標準税率×1.2	8.4%	標準税率	0.2%
	山鹿市	標準税率×1.2	8.4%	標準税率	0.3%
	菊池市	標準税率×1.2	8.4%	標準税率	—
	宇土市	標準税率×1.2	8.4%	1.5%	—
	天草市	標準税率×1.2	8.4%	標準税率	0.3%
町村	長洲町	標準税率×1.2	8.4%	標準税率	—
	氷川町	標準税率	8.4%	標準税率	—
上記以外の団体		標準税率 (注1)	標準税率 6.0%	標準税率 1.4%	課税なし

① 超過税率適用団体	11団体	12団体	4団体	
② ①のうち合併による 不均一課税適用団体				
③ 制限税率以外適用団体				3団体

(注1)主に資本金・従業員数の区分により、5万円、12万円、13万円、15万円、16万円、40万円、41万円、175万円、300万円の9段階あり。

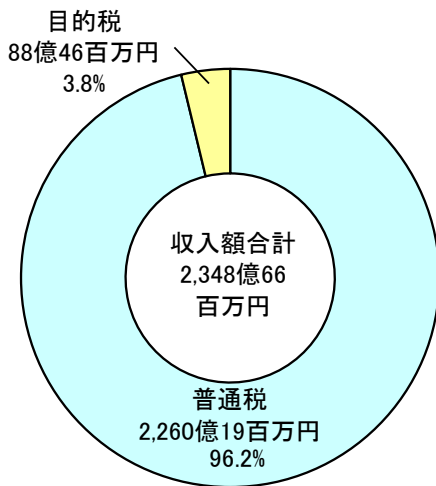
(注2)個人市町村民税均等割及び所得割については、すべての団体において標準税率を適用している。

3 令和元年度（2019年度）の市町村税収入額 （国民健康保険税を除く）

総額	2,348億66百万円	(前年度比 3.1%)
内訳	市町村民税	1,091億68百万円 (前年度比 2.7%)
	固定資産税	991億03百万円 (前年度比 4.0%)
	その他の税	265億95百万円

昨年度と比較すると、3.1%の増収となっている。
市町村民税については、対前年度比2.7%の増収となり、固定資産税については、対前年度比4.0%の増収となった。

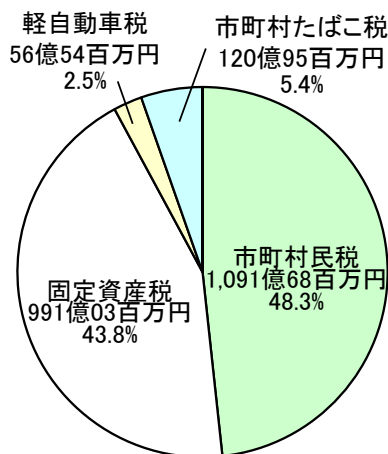
収入額における割合



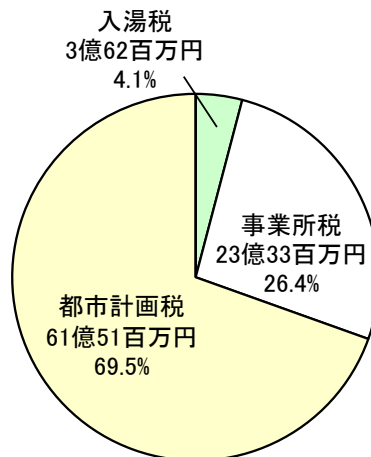
普通税	法定普通税
	市町村民税
	固定資産税(市町村交付金含む)
	軽自動車税
	市町村たばこ税
	鉱産税
	特別土地保有税
法定外普通税(課税市町村なし)	

目的税	法定目的税
	入湯税
	事業所税(熊本市のみ)
	都市計画税
	水利地益税(課税市町村なし)
	共同施設税(課税市町村なし)
	宅地開発税(課税市町村なし)
	法定外目的税(課税市町村なし)

普通税における税目別割合



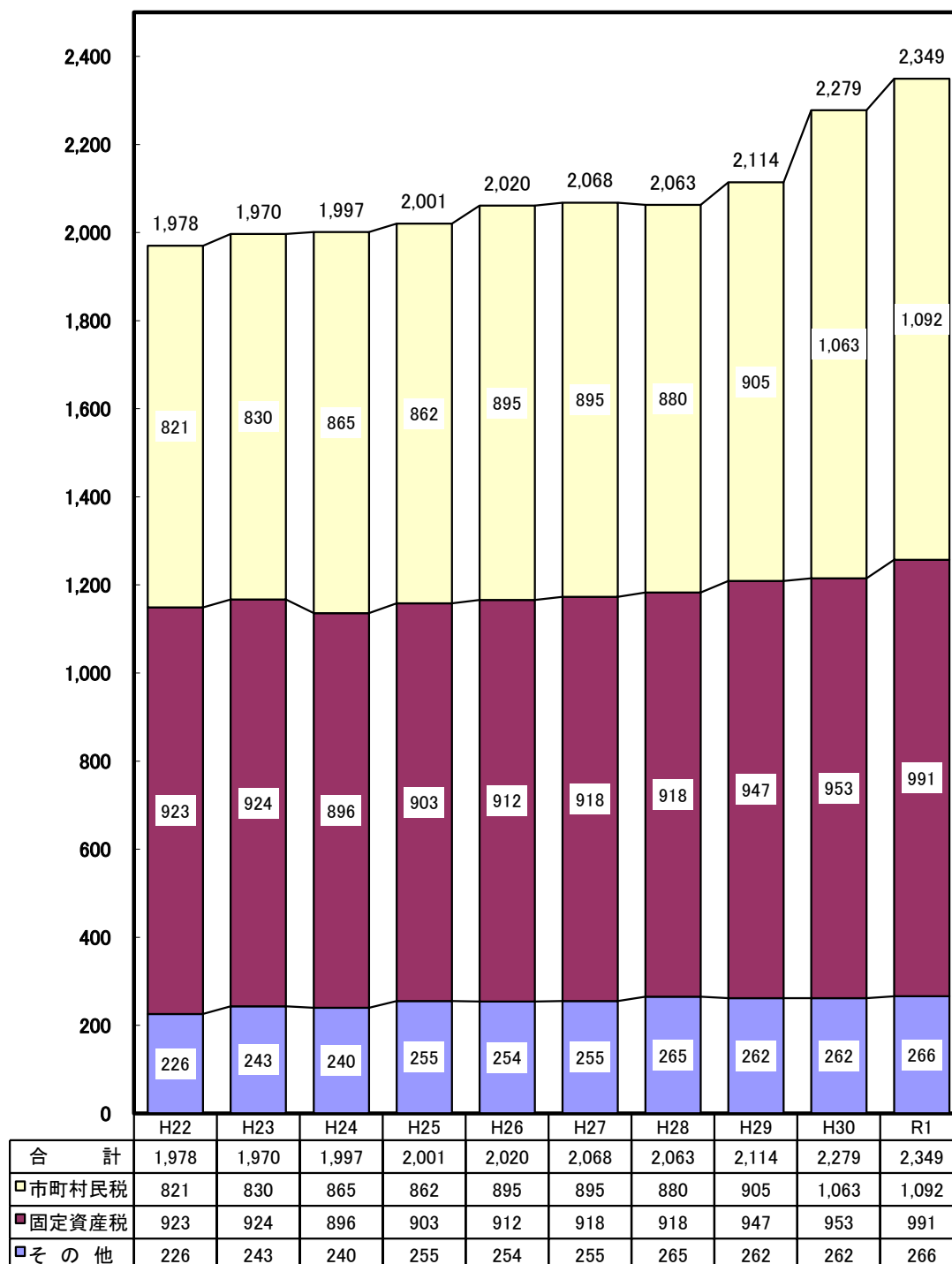
目的税における税目別割合



4 過去10年間の税目別収入額の推移 (国民健康保険税を除く)

令和元年度(2019年度)の市町村税収入額約2,349億円は、平成22年度(2010年度)(約1,978億円)に比べ、約1.19倍の規模となっている。

これを税目別に平成22年度(2010年度)と比較すると、市町村税の基幹税目である市町村民税は1.33倍、固定資産税は約1.07倍となっている。



(億円)

5 令和元年度（2019年度）徴収率等

(1) 令和元年度（2019年度）徴収率（国民健康保険税を除く）

	R1徴収率	前年度徴収率	増減
現年課税分	99.1%	99.1%	0
滞納繰越分	25.1%	22.8%	2.3
合計	96.8%	96.5%	0.3

①税目別徴収率（現線計）

税目		R1徴収率	前年度徴収率	増減
普通税	市町村民税	97.1%	97.0%	0.1
	固定資産税	96.2%	95.5%	0.7
	軽自動車税	94.8%	94.6%	0.2
	特別土地保有税	0.0%	0.0%	0.0
目的税	入湯税	97.2%	96.5%	0.7
	事業所税	99.8%	99.7%	0.1
	都市計画税	97.2%	96.6%	0.6
	水利地益税	0.0%	0.0%	0

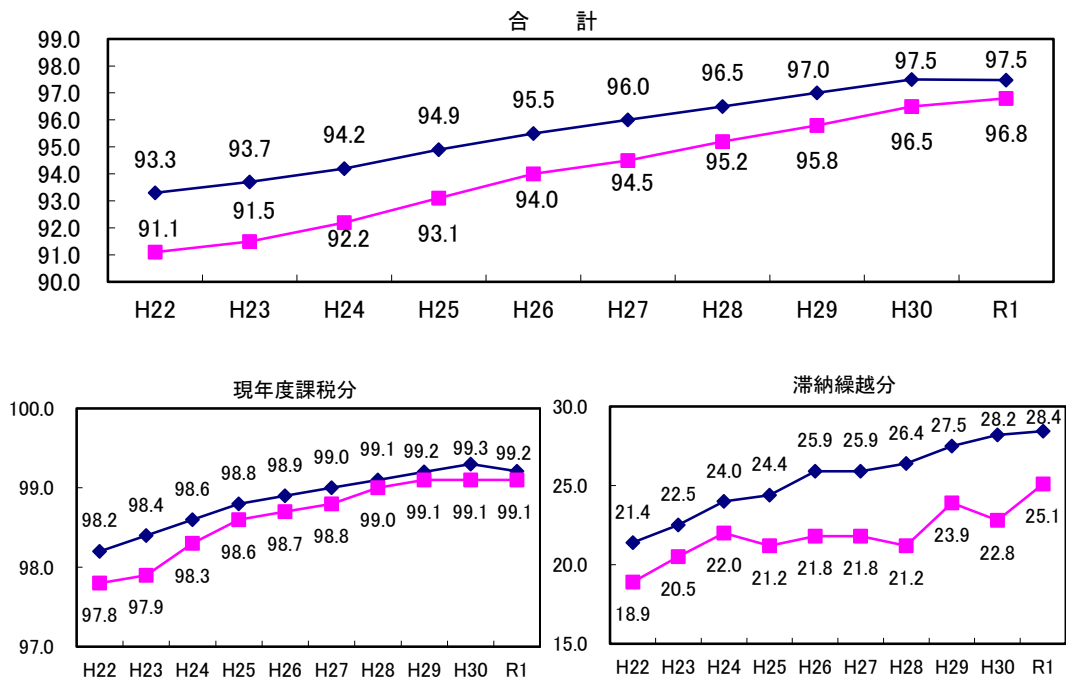
※平成30年度、令和元年度における水利地益税については、課税実績なし。

②市町村の徴収率の状況（現線計）

徴収率	市		町村		計	
	R1	H30	R1	H30	R1	H30
98%以上	1	0	8	8	9	8
96%以上98%未満	5	6	9	7	14	13
94%以上96%未満	5	4	7	8	12	12
92%以上94%未満	1	2	3	3	4	5
90%以上92%未満	2	2	2	2	4	4
90%未満	0	0	2	3	2	3
合計	14	14	31	31	45	45

③徴収率の推移（国保税を除く）

（上段：全国平均、下段：熊本県）



(2) 過去5年間の徴収率の推移

(単位：％、ポイント)

市町村名	平成27年度			平成28年度			平成29年度			平成30年度			令和元年度			徴収率の増減			
	現年課税分	滞納繰越分	合計	現年課税分	滞納繰越分	合計	現年課税分	滞納繰越分	合計	現年課税分	滞納繰越分	合計	現年課税分	滞納繰越分	合計	H27～H28	H28～H29	H29～H30	H30～R1
熊本市	98.8	24.2	95.4	99.1	23.7	96.1	99.1	29.3	96.7	99.1	29.6	97.4	99.1	35.1	97.7	0.6	0.6	0.7	0.3
八代市	98.6	21.4	94.2	98.7	18.4	94.6	98.8	20.4	95.1	98.8	21.3	95.4	98.8	20.4	95.7	0.4	0.5	0.4	0.2
人吉市	98.1	14.2	88.5	98.2	16.9	89.9	98.5	14.4	90.6	98.7	15.8	91.2	98.8	12.6	91.8	1.3	0.7	0.7	0.6
荒尾市	98.8	27.5	94.4	99.1	25.2	95.2	99.2	26.0	96.4	99.3	27.2	96.9	99.3	25.9	97.2	0.9	1.1	0.5	0.4
水俣市	99.1	12.2	91.7	98.7	8.5	91.9	99.1	9.9	94.2	99.0	11.4	95.1	99.0	9.6	94.9	0.2	2.3	0.9	▲0.2
玉名市	98.7	24.4	93.8	99.0	20.9	94.6	99.0	20.1	95.1	98.9	20.3	95.3	99.1	24.1	95.7	0.8	0.5	0.2	0.5
山鹿市	98.0	31.0	93.6	98.3	29.6	94.3	98.5	26.0	94.7	98.7	24.1	95.1	98.5	25.2	95.2	0.7	0.4	0.4	0.1
菊池市	98.4	11.6	87.7	98.9	15.7	90.9	99.0	15.2	92.0	99.3	13.3	92.8	99.1	14.9	94.6	3.3	1.1	0.7	1.8
宇土市	98.7	18.5	94.9	99.0	17.8	95.1	99.0	20.6	95.8	99.0	21.0	96.2	99.1	20.3	96.5	0.2	0.8	0.4	0.3
上天草市	97.9	21.9	89.1	98.3	20.1	90.2	98.6	15.9	90.7	98.8	18.0	92.0	98.8	20.9	93.0	1.1	0.5	1.3	0.9
宇城市	99.0	21.9	94.2	99.2	25.7	95.2	99.2	25.0	95.8	99.2	24.3	96.5	99.1	29.0	96.8	0.9	0.6	0.7	0.3
阿蘇市	98.0	19.7	89.0	98.3	18.8	89.6	98.7	30.4	91.9	98.6	14.9	91.9	98.3	14.0	91.7	0.6	2.3	▲0.0	▲0.1
天草市	99.1	19.7	95.9	99.3	19.4	96.5	99.3	16.0	96.7	99.4	16.7	97.2	99.3	16.8	97.4	0.6	0.3	0.5	0.2
合志市	99.1	23.9	95.9	99.4	27.4	96.8	99.5	26.4	97.3	99.5	25.4	97.9	99.4	21.7	98.0	0.9	0.5	0.6	0.1
美里町	99.2	31.9	96.6	99.4	31.7	97.1	99.7	32.3	97.9	99.6	28.4	98.4	99.3	29.1	98.3	0.6	0.8	0.5	▲0.1
玉東町	99.0	36.7	97.8	99.5	43.9	98.3	99.6	43.1	98.7	99.3	35.2	98.5	98.8	46.9	98.2	0.5	0.4	▲0.2	▲0.4
南関町	99.6	24.6	97.5	99.6	23.8	98.0	99.6	28.0	98.4	99.7	29.2	98.7	99.6	36.0	99.0	0.5	0.4	0.3	0.3
長洲町	99.3	12.4	95.2	99.4	20.6	96.2	99.4	19.3	96.6	99.3	22.4	96.9	99.5	22.5	97.3	0.9	0.4	0.3	0.4
和水町	98.7	8.5	89.5	98.8	8.2	90.8	98.9	13.5	91.5	98.5	9.1	91.2	99.0	31.7	96.1	1.3	0.7	▲0.3	4.9
大津町	98.8	15.1	95.3	99.1	16.0	95.6	99.2	19.0	96.1	99.2	17.2	96.5	99.2	20.9	96.9	0.3	0.5	0.4	0.4
菊陽町	99.1	19.5	95.7	99.3	21.0	96.3	99.4	23.3	96.8	99.4	28.1	97.2	99.2	19.8	97.0	0.5	0.6	0.3	▲0.1
南小国町	98.9	37.5	95.1	98.6	24.0	94.8	98.9	28.4	95.3	99.1	41.6	96.9	99.3	29.5	97.3	▲0.3	0.5	1.6	0.4
小国町	98.9	22.7	96.5	98.9	32.3	97.1	98.9	37.8	97.3	99.3	37.0	98.0	98.8	41.7	97.7	0.5	0.3	0.7	▲0.3
産山村	84.8	93.0	85.9	87.6	30.4	80.1	90.8	23.0	78.8	99.5	1.2	79.5	94.1	15.5	78.7	▲5.8	▲1.3	0.8	▲0.8
高森町	96.8	50.2	92.1	96.0	20.9	90.7	96.0	17.8	89.3	98.8	6.0	89.2	99.2	10.4	89.9	▲1.4	▲1.4	▲0.1	0.7
西原村	98.8	15.6	93.1	98.2	12.9	94.0	99.1	26.9	95.2	99.3	16.9	95.8	99.5	16.4	96.5	0.9	1.2	0.6	0.6
南阿蘇村	98.4	22.1	93.2	97.8	12.7	91.6	98.1	16.3	92.2	98.3	21.2	92.5	98.6	30.6	93.7	▲1.6	0.6	0.3	1.2
御船町	98.8	34.8	95.5	99.0	20.9	95.6	99.0	41.5	96.7	99.1	30.5	97.2	99.2	30.0	97.5	0.1	1.1	0.5	0.3
嘉島町	99.5	37.1	98.2	99.4	29.3	98.1	99.6	40.2	98.7	99.6	36.0	98.9	99.6	35.9	99.0	▲0.0	0.6	0.2	0.1
益城町	98.8	20.6	93.3	99.1	16.7	92.7	99.0	28.2	94.1	99.5	24.3	96.0	99.0	24.7	96.3	▲0.6	1.3	1.9	0.3
甲佐町	98.7	12.2	89.3	98.6	9.4	89.8	98.8	10.5	90.6	98.8	11.8	91.6	99.0	9.9	91.9	0.4	0.9	1.0	0.3
山都町	98.2	13.3	90.8	98.8	19.9	92.7	98.7	15.5	93.4	98.4	12.9	93.2	98.5	23.3	93.8	1.9	0.7	▲0.2	0.7
永川町	98.4	19.6	94.7	98.8	21.5	95.2	98.9	13.4	95.1	98.7	13.7	94.9	97.9	24.3	94.7	0.5	▲0.1	▲0.2	▲0.2
芦北町	99.1	19.5	95.5	99.3	26.5	96.1	99.4	28.8	97.4	99.5	24.3	97.9	99.5	18.7	98.2	0.6	1.3	0.5	0.3
津奈木町	99.0	11.6	92.7	99.3	9.2	92.8	99.3	11.3	93.5	99.4	11.9	94.1	99.5	11.4	95.0	0.1	0.6	0.6	0.9
錦町	99.0	19.6	94.9	99.1	26.8	95.7	99.1	16.9	95.7	99.0	15.0	95.6	98.9	14.0	95.5	0.8	0.0	▲0.1	▲0.1
多良木町	98.7	26.3	95.3	98.6	21.0	95.1	98.8	27.3	95.4	98.9	19.8	95.3	99.0	21.4	95.5	▲0.2	0.3	▲0.1	0.2
湯前町	98.9	20.9	93.2	99.0	16.5	93.9	99.3	19.9	94.7	99.3	16.9	95.6	99.3	19.3	95.9	0.7	0.8	1.0	0.2
水上村	99.9	25.9	99.2	99.9	9.9	99.2	99.8	11.0	99.2	99.9	11.6	99.2	99.9	4.8	99.1	▲0.0	▲0.0	▲0.0	▲0.0
相良村	97.8	27.8	88.6	98.0	16.8	88.8	98.0	12.8	89.5	98.0	12.1	89.7	98.1	18.0	91.1	0.2	0.6	0.2	1.4
五木村	100.0	100.0	100.0	100.0	-	100.0	100.0	-	100.0	100.0	0.9	98.1	100.0	100.0	100.0	0.0	▲0.0	▲1.9	1.9
山江村	98.9	14.6	93.5	99.1	15.2	93.9	99.2	17.9	94.8	99.4	16.5	95.5	99.5	14.9	95.8	0.4	1.0	0.6	0.4
球磨村	98.8	13.2	96.4	98.8	19.1	95.9	98.6	19.5	95.7	98.8	17.0	95.4	98.3	11.4	94.6	▲0.4	▲0.2	▲0.3	▲0.7
あさぎり町	98.4	17.1	92.9	98.7	17.4	93.4	98.8	15.1	93.5	98.7	10.2	93.1	98.8	8.2	93.1	0.5	0.1	▲0.3	▲0.0
荻北町	99.9	27.0	99.3	99.9	18.9	99.3	99.9	16.5	99.4	99.9	20.0	99.4	99.9	11.0	99.3	0.0	0.0	0.0	▲0.1
市計	98.7	22.0	94.5	99.0	21.7	95.2	99.0	24.5	95.9	99.1	23.7	96.6	99.0	26.3	96.9	0.7	0.7	0.7	0.3
町村計	98.9	20.9	94.8	99.0	18.7	95.1	99.1	21.6	95.7	99.2	19.1	96.1	99.1	20.5	96.4	0.3	0.6	0.4	0.3
県計	98.8	21.8	94.5	99.0	21.2	95.2	99.1	23.9	95.8	99.1	22.8	96.5	99.1	25.1	96.8	0.7	0.6	0.6	0.3
全国計	99.0	25.9	96.1	99.1	26.5	96.6	99.2	27.5	97.0	99.3	28.2	97.5	99.2	28.4	97.5	0.5	0.5	0.4	▲0.0

(3) 報奨金及びこれに類する経費の状況

- * 「納期前納付の報奨金」の「住民税」欄：地方税法第41条第1項及び第321条第2項の規定により交付した報奨金
- * 「納期前納付の報奨金」の「固定資産税」欄：地方税法第365条第2項及び法第702条の8第1項の規定により交付した報奨金
- * 「納税貯蓄組合補助金」欄：納税貯蓄組合法に基づいて設立された組合に対し、同法第10条の規定に基づき交付した補助金
- * 「納税奨励金」欄：納税貯蓄組合法に基づかないで設立された組合等に対して交付した奨励金

(単位：千円)

市町村名	報奨金及びこれに類する経費							市町村名	報奨金及びこれに類する経費						
	納期前納付の報奨金			納税貯蓄組合補助金	納税奨励金	その他	計		納期前納付の報奨金			納税貯蓄組合補助金	納税奨励金	その他	計
	住民税	固定資産税(都計税含む)	小計						住民税	固定資産税(都計税含む)	小計				
熊本市	0	0	0	0	0	0	0	産山村	0	0	0	0	2,051	25	2,076
八代市	0	0	0	0	0	0	0	高森町	0	0	0	0	0	0	0
人吉市	0	0	0	0	0	0	0	西原村	0	0	0	0	0	0	0
荒尾市	0	0	0	0	0	0	0	南阿蘇村	0	0	0	0	0	0	0
水俣市	0	0	0	0	0	0	0	御船町	0	0	0	0	0	0	0
玉名市	0	0	0	0	0	0	0	嘉島町	0	0	0	0	0	535	535
山鹿市	0	0	0	0	0	0	0	益城町	0	0	0	0	0	0	0
菊池市	0	0	0	0	0	0	0	甲佐町	0	0	0	0	0	0	0
宇土市	0	0	0	0	0	0	0	山都町	0	0	0	0	0	0	0
上天草市	0	0	0	0	0	0	0	氷川町	0	0	0	0	0	0	0
宇城市	0	0	0	0	0	0	0	芦北町	0	0	0	0	0	0	0
阿蘇市	0	0	0	0	0	20	20	津奈木町	0	0	0	0	0	5	5
天草市	0	0	0	3,085	0	0	3,085	錦町	0	0	0	0	0	0	0
合志市	0	0	0	0	0	0	0	多良木町	0	0	0	0	0	0	0
美里町	0	0	0	0	0	5	5	湯前町	0	0	0	0	0	0	0
玉東町	0	0	0	0	0	0	0	水上村	0	0	0	0	481	0	481
南関町	0	0	0	0	0	0	0	相良村	0	0	0	0	0	50	50
長洲町	0	0	0	0	0	0	0	五木村	0	0	0	0	503	0	503
和水町	0	0	0	0	0	0	0	山江村	0	0	0	0	299	397	696
大津町	0	0	0	0	0	0	0	球磨村	66	1,243	1,309	0	1,664	0	2,973
菊陽町	0	0	0	0	0	0	0	あさぎり町	0	0	0	0	0	0	0
南小国町	0	0	0	0	0	0	0	苓北町	0	0	0	0	0	0	0
小国町	0	0	0	0	0	25	25								
								市計	0	0	0	3,085	0	20	3,105
								町村計	66	1,243	1,309	0	4,998	1,042	7,349
								県計	66	1,243	1,309	3,085	4,998	1,062	10,454

* 令和2年度(2020年度)市町村税課税状況等の調(平成31年度(2019年度)実績)

6 令和元年度（2019年度）税制改正概要

地方法人課税における新たな偏在是正措置

〔令和元年（2019年）10月1日施行〕

都市・地方の持続可能な発展のための地方税体系の構築の観点から、「特別法人事業税及び特別法人事業譲与税に関する法律案」において特別法人事業税（国税）を創設することに併せて、法人事業税の税率を引き下げる。

主な税率区分	法人事業税 (所得割・収入割)		特別法人事業税 (国税)
	(復元後)	(改正後)	(創設)
資本金1億円超の普通法人	3.6% ⇒	1%	税額の260%
資本金1億円以下の普通法人等	9.6% ⇒	7%	税額の37%
収入金額課税対象法人	1.3% ⇒	1%	税額の30%

車体課税の大幅見直し

消費税率10%への引上げにあわせ、保有課税を恒久的に引き下げることにより、需要を平準化するとともに、国内自動車市場の活性化と新車代替の促進による燃費性能の優れた自動車や先進安全技術搭載車の普及等を図る。

恒久減税による地方税の減収については、エコカー減税等の見直しや国税から地方税への税源移譲により、これに見合った地方税財源を確保する。

加えて、消費税率引上げに伴う対応として、環境性能割（自動車税・軽自動車税）の税率を1%分軽減する。（令和元年10月1日～令和2年9月30日の間の措置）

保有課税の恒久減税

◎ 自動車税の税率引下げ（恒久減税）

〔令和元年（2019年）10月1日施行〕

令和元年10月1日以後に初回新規登録を受けた自家用乗用車（登録車）から、小型自動車を中心に全ての税率区分において、自動車税の税率を引き下げる。

税率区分	～1,000cc以下	1,000cc超 1,500cc以下	1,500cc超 2,000cc以下	2,000cc超 2,500cc以下	2,500cc超～
引下げ幅	▲4,500円	▲4,000円	▲3,500円	▲1,500円	▲1,000円

◎ 地方税財源の確保等

(1) 環境性能割の税率の適用区分の見直し

〔令和元年（2019年）10月1日施行〕

○ 環境インセンティブを強化するため、自家用乗用車（登録車）に係る環境性能割の税率の適用区分を見直す。

(2) グリーン化特例（軽課）の大幅見直し

〔原則：令和3年（2021年）4月1日施行〕

○ 環境性能割の導入を契機に、自家用乗用車（登録車及び軽自動車）に係るグリーン化特例（軽課）の適用対象を、電気自動車等に限定する。

○ 消費税率引上げに配慮し、現行制度を2年間延長した上で、令和3年4月1日以後に初回新規登録等を受けた自家用乗用車から適用する。

(3) エコカー減税（自動車取得税）の軽減割合等の見直し

〔平成31年（2019年）4月1日施行〕

○ 環境インセンティブを強化するため、乗用車（登録車及び軽自動車）及びトラック・バスに係るエコカー減税の軽減割合等を見直す。

(4) 都道府県自動車重量譲与税制度の創設（自動車重量税の譲与割合の引上

〔平成31年（2019年）4月1日施行〕

○ 自動車重量税の譲与割合を段階的に引き上げることで国税から地方税への税源移譲を行い、都道府県自動車重量譲与税制度を創設する。

(5) 揮発油税から地方揮発油税への税源移譲 [令和16年(2034年)4月1日施行]

○ (1)～(4)の措置を講じてもお不足する地方税財源を確保するため、令和16年度から揮発油税から地方揮発油税に税源移譲し、地方揮発油譲与税(都道府県分)を増額する。

(6) その他 [令和元年(2019年)10月1日及び令和4年(2023年)4月1日施行]

○ 平成31年度税制改正に係る車体課税の見直しに伴う都道府県・市町村間の財源調整のため、自動車税環境性能割交付金に係る交付率を見直す。
[改正前：65% → 令和元～3年度：47% → 令和4年度以降：43%]

需要平準化対策に係る環境性能割の臨時的軽減 [令和元年(2019年)10月1日施行]

消費税率引上げに伴う対応として、令和元年10月1日から令和2年9月30日までの間に取得した自家用乗用車(登録車及び軽自動車)について、環境性能割の税率を1%分軽減する。

〔登録車〕	税率	臨時的軽減	〔軽自動車〕	税率	臨時的軽減
	非課税	非課税		非課税	非課税
	1.0%	非課税		1.0%	非課税
	2.0%	1.0%		2.0%	1.0%
	3.0%	2.0%			

個人住民税

◎ ふるさと納税制度の見直し [令和元年(2019年)6月1日施行]

ふるさと納税制度について、以下のとおり見直しを行う。

- 総務大臣は、地方財政審議会の意見を聴いた上で、次の基準に適合する地方団体をふるさと納税(特例控除)の対象として指定する。
- ① 寄附金の募集を適正に実施する地方団体
 - ② (①の地方団体で)返礼品を送付する場合には、以下のいずれも満たす地方団体
 - ・ 返礼品の返礼割合を3割以下とすること
 - ・ 返礼品を地場産品とすること

◎ 住宅ローン控除の拡充に伴う措置 [平成31年(2019年)4月1日施行]

○ 所得税の住宅ローン控除の改正により延長される控除期間(11年目～13年目)において、所得税額から控除しきれない額について、これまでと同じ控除限度額の範囲内で個人住民税額から控除する。

◎ 個人住民税の非課税措置 [令和3年(2021年)1月1日施行]

○ 子どもの貧困に対応するため、事実婚状態でないことを確認した上で支給される児童扶養手当の支給を受けており、前年の合計所得金額が135万円以下であるひとり親に対し、個人住民税を非課税とする措置を講ずる。

主な税負担軽減措置等

[平成31年(2019年)4月1日施行]

- 特定所有者不明土地を利用した地域福利増進事業に係る課税標準の特例措置を創設(固定資産税、都市計画税)
- 高規格堤防の整備に伴う建替家屋に係る税額の減額措置を創設(固定資産税)
- 福島県の原発事故による避難住民の帰還推進を目的とした帰還環境整備推進法人が整備する一定の公共施設に係る課税標準の特例措置を創設(固定資産税、都市計画税、不動産取得税)
- 熊本地震による被災住宅用地に係る課税標準の特例措置の適用期間を2年延長(固定資産税、都市計画税)

資料編

1 令和元年度(2019年度)市町村税徴収実績

(1) 県計

(単位:千円、%)

税目	調定額			収入額			前年度 収入額合計	対前年度 伸率	徴収率			収入額構成比
	現年課税分	滞納繰越分	合計	現年課税分	滞納繰越分	合計			現年	過年	合計	
普通税	226,365,367	7,089,965	233,515,254	224,193,499	1,765,633	226,019,054	219,224,392	3.1	99.0	24.9	96.8	96.2
法定普通税	226,365,367	7,089,965	233,515,254	224,193,499	1,765,633	226,019,054	219,224,392	3.1	99.0	24.9	96.8	96.2
市町村民税	109,491,906	2,910,557	112,402,463	108,355,456	812,098	109,167,554	106,336,283	2.7	99.0	27.9	97.1	46.5
個人均等割	2,913,524	100,519	3,014,043	2,878,055	27,076	2,905,131	2,902,372	0.1	98.8	26.9	96.4	1.2
所得割	86,994,071	2,648,352	89,642,423	85,965,164	746,402	86,711,566	83,479,986	3.9	98.8	28.2	96.7	36.9
(退職所得分)	677,188	111	677,299	677,188	0	677,188	585,303	15.7	100.0	0.0	100.0	0.3
法人均等割	5,763,124	85,325	5,848,449	5,736,245	19,114	5,755,359	5,701,173	1.0	99.5	22.4	98.4	2.5
法人税割	13,821,187	76,361	13,897,548	13,775,992	19,506	13,795,498	14,252,752	▲ 3.2	99.7	25.5	99.3	5.9
固定資産税	99,160,853	3,895,232	103,056,085	98,222,053	880,778	99,102,831	95,320,910	4.0	99.1	22.6	96.2	42.2
純固定資産税	98,479,865	3,895,232	102,375,097	97,541,065	880,778	98,421,843	94,628,575	4.0	99.0	22.6	96.1	41.9
(土地)	29,868,471	1,150,103	31,018,574	29,582,914	278,755	29,861,669	29,691,217	0.6	99.0	24.2	96.3	12.7
(家屋)	45,816,305	1,874,269	47,690,574	45,367,700	427,377	45,795,077	44,121,021	3.8	99.0	22.8	96.0	19.5
(償却資産)	22,795,089	870,860	23,665,949	22,590,451	174,646	22,765,097	20,816,337	9.4	99.1	20.1	96.2	9.7
交付金	680,988		680,988	680,988		680,988	692,335	▲ 1.6	100.0	0.0	100.0	0.3
軽自動車税	5,617,530	284,117	5,961,569	5,520,917	72,698	5,653,537	5,450,858	3.7	98.3	25.6	94.8	2.4
軽自動車税	5,617,530	284,117	5,901,647	5,520,917	72,698	5,593,615		0.0	98.3	25.6	94.8	2.4
環境性能割			59,922			59,922		0.0	0.0	0.0	100.0	0.0
市町村たばこ税	12,095,024	59	12,095,083	12,095,019	59	12,095,078	12,116,280	▲ 0.2	100.0	100.0	100.0	5.1
鉱産税	54	0	54	54	0	54	61	▲ 11.5	100.0	0.0	100.0	0.0
特別土地保有税	0	0	0	0	0	0	0	0.0	0.0	0.0	0.0	0.0
法定外普通税	0	0	0	0	0	0	0	0.0	0.0	0.0	0.0	0.0
目的税	8,836,947	199,317	9,036,264	8,781,544	64,944	8,846,488	8,672,316	2.0	99.4	32.6	97.9	3.8
法定目的税	8,836,947	199,317	9,036,264	8,781,544	64,944	8,846,488	8,672,316	2.0	99.4	32.6	97.9	3.8
入湯税	360,828	11,096	371,924	360,022	1,555	361,577	366,684	▲ 1.4	99.8	14.0	97.2	0.2
事業所税	2,329,084	9,111	2,338,195	2,327,012	6,423	2,333,435	2,306,533	1.2	99.9	70.5	99.8	1.0
都市計画税	6,147,035	179,110	6,326,145	6,094,510	56,966	6,151,476	5,999,099	2.5	99.1	31.8	97.2	2.6
水利地益税	0	0	0	0	0	0	0	-	-	-	-	0.0
共同施設税	0	0	0	0	0	0	0	-	-	-	-	0.0
宅地開発税	0	0	0	0	0	0	0	-	-	-	-	0.0
法定外目的税	0	0	0	0	0	0	0	-	-	-	-	0.0
旧法による税	0	0	0	0	0	0	0	-	-	-	-	0.0
合計	235,202,314	7,289,282	242,551,518	232,975,043	1,830,577	234,865,542	227,896,708	3.1	99.1	25.1	96.8	100.0
国民健康保険税	24,249,162	5,939,586	30,188,748	23,060,914	1,102,126	24,163,040	25,073,404	▲ 3.6	95.1	18.6	80.0	
国民健康保険料	15,747,789	4,497,650	20,245,439	14,233,752	638,415	14,872,167	15,401,215	▲ 3.4	90.4	14.2	73.5	

* 令和元年度(2019年度)地方財政状況調査(決算統計)

1 令和元年度(2019年度)市町村税徴収実績

(2)市計

(単位:千円、%)

税目	調定額			収入額			前年度 収入額合計	対前年度 伸率	徴収率			収入額構成比
	現年課税分	滞納繰越分	合計	現年課税分	滞納繰越分	合計			現年	過年	合計	
普通税	185,602,661	5,639,355	191,283,271	183,782,058	1,466,937	185,290,250	179,723,807	3.1	99.0	26.0	96.9	95.5
法定普通税	185,602,661	5,639,355	191,283,271	183,782,058	1,466,937	185,290,250	179,723,807	3.1	99.0	26.0	96.9	95.5
市町村民税	94,117,305	2,413,231	96,530,536	93,121,949	688,012	93,809,961	91,015,260	3.1	98.9	28.5	97.2	48.4
個人均等割	2,350,907	78,436	2,429,343	2,321,794	21,557	2,343,351	2,328,624	0.6	98.8	27.5	96.5	1.2
所得割	75,102,580	2,197,252	77,299,832	74,198,136	634,919	74,833,055	72,028,828	3.9	98.8	28.9	96.8	38.6
(退職所得分)	581,368	111	581,479	581,368	0	581,368	500,438	16.2	100.0	0.0	100.0	0.3
法人均等割	4,801,718	64,553	4,866,271	4,778,318	12,645	4,790,963	4,739,617	1.1	99.5	19.6	98.5	2.5
法人税割	11,862,100	72,990	11,935,090	11,823,701	18,891	11,842,592	11,918,191	▲ 0.6	99.7	25.9	99.2	6.1
固定資産税	77,468,855	3,004,076	80,472,931	76,720,947	722,131	77,443,078	74,812,573	3.5	99.0	24.0	96.2	39.9
純固定資産税	76,934,349	3,004,076	79,938,425	76,186,441	722,131	76,908,572	74,264,151	3.6	99.0	24.0	96.2	39.6
(土地)	25,136,937	921,093	26,058,030	24,899,401	237,231	25,136,632	24,941,927	0.8	99.1	25.8	96.5	13.0
(家屋)	36,940,767	1,433,594	38,374,361	36,584,540	348,398	36,932,938	35,575,719	3.8	99.0	24.3	96.2	19.0
(償却資産)	14,856,645	649,389	15,506,034	14,702,500	136,502	14,839,002	13,746,505	7.9	99.0	21.0	95.7	7.6
交付金	534,506		534,506	534,506		534,506	548,422	▲ 2.5	100.0	0.0	100.0	0.3
軽自動車税	4,290,046	222,048	4,553,349	4,212,707	56,794	4,310,756	4,156,336	3.7	98.2	25.6	94.7	2.2
軽自動車税	4,290,046	222,048	4,512,094	4,212,707	56,794	4,269,501		0.0	98.2	25.6	94.6	2.2
環境性能割	0	0	41,255	0	0	41,255		0.0	0.0	0.0	100.0	0.0
市町村たばこ税	9,726,411	0	9,726,411	9,726,411	0	9,726,411	9,739,591	▲ 0.1	100.0	0.0	100.0	5.0
鉱産税	44	0	44	44	0	44	47	▲ 6.4	100.0	0.0	100.0	0.0
特別土地保有税	0	0	0	0	0	0	0	0.0	0.0	0.0	0.0	0.0
法定外普通税	0	0	0	0	0	0	0	0.0	0.0	0.0	0.0	0.0
目的税	8,686,543	188,751	8,875,294	8,631,808	63,507	8,695,315	8,512,975	2.1	99.4	33.6	98.0	4.5
法定目的税	8,686,543	188,751	8,875,294	8,631,808	63,507	8,695,315	8,512,975	2.1	99.4	33.6	98.0	4.5
入湯税	210,424	530	210,954	210,286	118	210,404	207,343	1.5	99.9	22.3	99.7	0.1
事業所税	2,329,084	9,111	2,338,195	2,327,012	6,423	2,333,435	2,306,533	1.2	99.9	70.5	99.8	1.2
都市計画税	6,147,035	179,110	6,326,145	6,094,510	56,966	6,151,476	5,999,099	2.5	99.1	31.8	97.2	3.2
水利地益税	0	0	0	0	0	0	0	-	-	-	-	0.0
共同施設税	0	0	0	0	0	0	0	-	-	-	-	0.0
宅地開発税	0	0	0	0	0	0	0	-	-	-	-	0.0
法定外目的税	0	0	0	0	0	0	0	-	-	-	-	0.0
旧法による税	0	0	0	0	0	0	0	-	-	-	-	0.0
合計	194,289,204	5,828,106	200,158,565	192,413,866	1,530,444	193,985,565	188,236,782	3.1	99.0	26.3	96.9	100.0
国民健康保険税	16,221,279	4,206,597	20,427,876	15,373,875	773,553	16,147,428	16,821,297	▲ 4.0	94.8	18.4	79.0	
国民健康保険料	15,747,789	4,497,650	20,245,439	14,233,752	638,415	14,872,167	15,401,215	▲ 3.4	90.4	14.2	73.5	

* 令和元年度(2019年度)地方財政状況調査(決算統計)

1 令和元年度(2019年度)市町村税徴収実績

(3) 町村計

(単位:千円、%)

税目	調定額			収入額			前年度 収入額合計	対前年度 伸率	徴収率			収入額構成比
	現年課税分	滞納繰越分	合計	現年課税分	滞納繰越分	合計			現年	過年	合計	
普通税	40,762,706	1,450,610	42,231,983	40,411,441	298,696	40,728,804	39,500,585	3.1	99.1	20.6	96.4	99.6
法定普通税	40,762,706	1,450,610	42,231,983	40,411,441	298,696	40,728,804	39,500,585	3.1	99.1	20.6	96.4	99.6
市町村民税	15,374,601	497,326	15,871,927	15,233,507	124,086	15,357,593	15,321,023	0.2	99.1	25.0	96.8	37.6
個人均等割	562,617	22,083	584,700	556,261	5,519	561,780	573,748	▲ 2.1	98.9	25.0	96.1	1.4
所得割	11,891,491	451,100	12,342,591	11,767,028	111,483	11,878,511	11,451,158	3.7	99.0	24.7	96.2	29.1
(退職所得分)	95,820	0	95,820	95,820	0	95,820	84,865	12.9	100.0	0.0	100.0	0.2
法人均等割	961,406	20,772	982,178	957,927	6,469	964,396	961,556	0.3	99.6	31.1	98.2	2.4
法人税割	1,959,087	3,371	1,962,458	1,952,291	615	1,952,906	2,334,561	▲ 16.3	99.7	18.2	99.5	4.8
固定資産税	21,691,998	891,156	22,583,154	21,501,106	158,647	21,659,753	20,508,337	5.6	99.1	17.8	95.9	53.0
純固定資産税	21,545,516	891,156	22,436,672	21,354,624	158,647	21,513,271	20,364,424	5.6	99.1	17.8	95.9	52.6
(土地)	4,731,534	229,010	4,960,544	4,683,513	41,524	4,725,037	4,749,290	▲ 0.5	99.0	18.1	95.3	11.6
(家屋)	8,875,538	440,675	9,316,213	8,783,160	78,979	8,862,139	8,545,302	3.7	99.0	17.9	95.1	21.7
(償却資産)	7,938,444	221,471	8,159,915	7,887,951	38,144	7,926,095	7,069,832	12.1	99.4	17.2	97.1	19.4
交付金	146,482		146,482	146,482		146,482	143,913	1.8	100.0	0.0	100.0	0.4
軽自動車税	1,327,484	62,069	1,408,220	1,308,210	15,904	1,324,781	1,294,522	3.7	98.5	25.6	95.4	3.3
軽自動車税	1,327,484	62,069	1,389,553	1,308,210	15,904	1,324,114		0.0	98.5	25.6	95.3	3.2
環境性能割			18,667			18,667		0.0	0.0	0.0	100.0	0.0
市町村たばこ税	2,368,613	59	2,368,672	2,368,608	59	2,368,667	2,376,689	▲ 0.3	100.0	100.0	100.0	5.8
鉱産税	10	0	10	10	0	10	14	▲ 28.6	100.0	0.0	100.0	0.0
特別土地保有税	0	0	0	0	0	0	0	0.0	0.0	0.0	0.0	0.0
法定外普通税	0	0	0	0	0	0	0	0.0	0.0	0.0	0.0	0.0
目的税	150,404	10,566	160,970	149,736	1,437	151,173	159,341	▲ 5.1	99.6	13.6	93.9	0.4
法定目的税	150,404	10,566	160,970	149,736	1,437	151,173	159,341	▲ 5.1	99.6	13.6	93.9	0.4
入湯税	150,404	10,566	160,970	149,736	1,437	151,173	159,341	▲ 5.1	99.6	13.6	93.9	0.4
事業所税	0	0	0	0	0	0	0	-	-	-	-	0.0
都市計画税	0	0	0	0	0	0	0	-	-	-	-	0.0
水利地益税	0	0	0	0	0	0	0	-	-	-	-	0.0
共同施設税	0	0	0	0	0	0	0	-	-	-	-	0.0
宅地開発税	0	0	0	0	0	0	0	-	-	-	-	0.0
法定外目的税	0	0	0	0	0	0	0	-	-	-	-	0.0
旧法による税	0	0	0	0	0	0	0	-	-	-	-	0.0
合計	40,913,110	1,461,176	42,392,953	40,561,177	300,133	40,879,977	39,659,926	3.1	99.1	20.5	96.4	100.0
国民健康保険税	8,027,883	1,732,989	9,760,872	7,687,039	328,573	8,015,612	8,252,107	▲ 2.9	95.8	19.0	82.1	
国民健康保険料	0	0	0	0	0	0	0	0.0	0.0	0.0	0.0	

* 令和元年度(2019年度)地方財政状況調査(決算統計)

2 令和元年度（2019年度）市町村税徴収実績（税目別）

(1) 全税目合計(国民健康保険税(料)を除く)

(単位:千円、%)

市町村名	調定済額			収入済額			徴収率		
	A 現年課税分	B 滞納繰越分	C 合計	E 現年課税分	F 滞納繰越分	G 合計	E/A 現年課税分	F/B 滞納繰越分	G/C 計
熊本市	118,016,950	2,532,289	120,562,774	116,902,547	888,016	117,804,098	99.1	35.1	97.7
八代市	15,616,185	656,651	16,278,514	15,431,655	134,223	15,571,556	98.8	20.4	95.7
人吉市	3,729,976	328,141	4,060,355	3,685,052	41,416	3,728,706	98.8	12.6	91.8
荒尾市	5,251,598	155,287	5,408,016	5,217,238	40,243	5,258,612	99.3	25.9	97.2
水俣市	3,034,845	146,381	3,181,995	3,003,456	13,997	3,018,222	99.0	9.6	94.9
玉名市	7,099,675	329,380	7,433,652	7,032,289	79,248	7,116,134	99.1	24.1	95.7
山鹿市	5,029,847	236,280	5,268,386	4,953,845	59,504	5,015,608	98.5	25.2	95.2
菊池市	5,714,172	325,783	6,041,651	5,663,516	48,495	5,713,707	99.1	14.9	94.6
宇土市	4,178,855	144,270	4,324,136	4,140,518	29,357	4,170,886	99.1	20.3	96.5
上天草市	2,328,521	189,278	2,518,386	2,300,662	39,630	2,340,879	98.8	20.9	93.0
宇城市	6,127,585	206,811	6,336,095	6,070,380	59,940	6,132,019	99.1	29.0	96.8
阿蘇市	3,058,336	258,992	3,319,627	3,007,167	36,187	3,045,653	98.3	14.0	91.7
天草市	7,644,589	182,586	7,829,889	7,593,463	30,624	7,626,801	99.3	16.8	97.4
合志市	7,458,070	135,977	7,595,089	7,412,078	29,564	7,442,684	99.4	21.7	98.0
美里町	876,444	12,349	889,176	870,424	3,596	874,403	99.3	29.1	98.3
玉東町	566,047	7,621	573,933	559,501	3,573	563,339	98.8	46.9	98.2
南関町	1,280,834	12,034	1,293,243	1,276,105	4,338	1,280,818	99.6	36.0	99.0
長洲町	2,025,419	59,522	2,085,184	2,014,923	13,407	2,028,573	99.5	22.5	97.3
和水町	927,423	41,548	969,433	917,874	13,177	931,513	99.0	31.7	96.1
大津町	5,311,313	161,763	5,474,011	5,266,793	33,884	5,301,612	99.2	20.9	96.9
菊陽町	7,190,830	201,450	7,393,101	7,134,099	39,893	7,174,813	99.2	19.8	97.0
南小国町	447,941	13,142	461,242	444,689	3,878	448,726	99.3	29.5	97.3
小国町	693,152	14,422	711,011	685,143	6,018	694,598	98.8	41.7	97.7
産山村	130,768	31,914	162,842	123,099	4,944	128,203	94.1	15.5	78.7
高森町	581,427	67,703	649,130	576,597	7,056	583,653	99.2	10.4	89.9
西原村	957,892	36,559	994,744	953,572	5,989	959,854	99.5	16.4	96.5
南阿蘇村	1,135,714	87,983	1,224,129	1,119,404	26,918	1,146,754	98.6	30.6	93.7
御船町	1,518,936	39,366	1,558,983	1,507,060	11,799	1,519,540	99.2	30.0	97.5
嘉島町	1,707,121	15,386	1,722,940	1,700,414	5,522	1,706,369	99.6	35.9	99.0
益城町	3,652,556	137,851	3,792,049	3,616,576	34,005	3,652,223	99.0	24.7	96.3
甲佐町	943,071	81,534	1,026,817	933,355	8,093	943,660	99.0	9.9	91.9
山都町	1,199,442	79,448	1,280,836	1,181,009	18,501	1,201,456	98.5	23.3	93.8
氷川町	1,023,997	47,396	1,071,713	1,002,848	11,508	1,014,676	97.9	24.3	94.7
芦北町	1,996,191	34,678	2,031,530	1,987,081	6,486	1,994,228	99.5	18.7	98.2
津奈木町	421,977	23,044	445,231	419,938	2,632	422,780	99.5	11.4	95.0
錦町	1,166,669	48,167	1,215,266	1,153,559	6,751	1,160,740	98.9	14.0	95.5
多良木町	805,039	38,034	843,460	796,639	8,152	805,178	99.0	21.4	95.5
湯前町	261,818	11,752	273,819	259,972	2,263	262,484	99.3	19.3	95.9
水上村	211,158	1,741	213,017	210,986	83	211,187	99.9	4.8	99.1
相良村	379,400	36,455	416,094	372,090	6,577	378,906	98.1	18.0	91.1
五木村	239,401	70	239,647	239,401	70	239,647	100.0	100.0	100.0
山江村	225,683	10,191	236,003	224,547	1,523	226,199	99.5	14.9	95.8
球磨村	258,960	11,243	270,203	254,458	1,283	255,741	98.3	11.4	94.6
あさぎり町	1,305,042	88,106	1,393,836	1,289,646	7,258	1,297,592	98.8	8.2	93.1
苓北町	1,471,445	8,704	1,480,330	1,469,375	956	1,470,512	99.9	11.0	99.3
合計	235,202,314	7,289,282	242,551,518	232,975,043	1,830,577	234,865,542	99.1	25.1	96.8

(2)市町村民税(合計)

(単位:千円、%)

市町村名	調定済額			収入済額			徴収率		
	A 現年課税分	B 滞納繰越分	C 合計	E 現年課税分	F 滞納繰越分	G 合計	E/A	F/B	G/C 計
熊本市	61,983,389	1,309,316	63,292,705	61,281,187	436,304	61,717,491	98.9	33.3	97.5
八代市	5,991,692	240,390	6,232,082	5,922,031	57,433	5,979,464	98.8	23.9	95.9
人吉市	1,574,746	127,408	1,702,154	1,559,894	16,482	1,576,376	99.1	12.9	92.6
荒尾市	2,174,207	68,135	2,242,342	2,158,263	20,404	2,178,667	99.3	29.9	97.2
水俣市	1,062,769	18,270	1,081,039	1,056,442	3,418	1,059,860	99.4	18.7	98.0
玉名市	3,145,345	133,395	3,278,740	3,118,026	32,357	3,150,383	99.1	24.3	96.1
山鹿市	2,081,855	59,124	2,140,979	2,054,925	18,418	2,073,343	98.7	31.2	96.8
菊池市	2,445,468	111,896	2,557,364	2,423,347	22,630	2,445,977	99.1	20.2	95.6
宇土市	1,833,258	51,429	1,884,687	1,817,634	13,289	1,830,923	99.1	25.8	97.1
上天草市	952,278	40,452	992,730	942,647	9,438	952,085	99.0	23.3	95.9
宇城市	2,507,425	64,390	2,571,815	2,488,750	17,085	2,505,835	99.3	26.5	97.4
阿蘇市	1,197,275	71,992	1,269,267	1,178,834	14,337	1,193,171	98.5	19.9	94.0
天草市	3,077,125	48,300	3,125,425	3,057,329	9,640	3,066,969	99.4	20.0	98.1
合志市	4,090,473	68,734	4,159,207	4,062,640	16,777	4,079,417	99.3	24.4	98.1
美里町	316,621	4,069	320,690	314,073	2,078	316,151	99.2	51.1	98.6
玉東町	182,079	2,924	185,003	179,549	1,383	180,932	98.6	47.3	97.8
南関町	374,358	4,182	378,540	372,026	1,556	373,582	99.4	37.2	98.7
長洲町	738,139	24,061	762,200	732,650	6,485	739,135	99.3	27.0	97.0
和水町	380,673	13,158	393,831	375,953	4,937	380,890	98.8	37.5	96.7
大津町	2,065,504	76,350	2,141,854	2,040,155	20,161	2,060,316	98.8	26.4	96.2
菊陽町	2,978,511	110,346	3,088,857	2,953,273	19,054	2,972,327	99.2	17.3	96.2
南小国町	145,684	5,801	151,485	145,509	1,389	146,898	99.9	23.9	97.0
小国町	262,902	5,121	268,023	259,309	2,519	261,828	98.6	49.2	97.7
産山村	47,515	984	48,499	47,059	246	47,305	99.0	25.0	97.5
高森町	233,061	6,246	239,307	230,793	2,075	232,868	99.0	33.2	97.3
西原村	425,485	10,531	436,016	423,764	2,830	426,594	99.6	26.9	97.8
南阿蘇村	381,110	21,390	402,500	377,508	4,855	382,363	99.1	22.7	95.0
御船町	657,497	13,319	670,816	653,456	4,597	658,053	99.4	34.5	98.1
嘉島町	605,158	6,421	611,579	601,606	2,591	604,197	99.4	40.4	98.8
益城町	1,530,320	62,482	1,592,802	1,507,204	14,790	1,521,994	98.5	23.7	95.6
甲佐町	352,432	12,342	364,774	350,015	3,155	353,170	99.3	25.6	96.8
山都町	458,871	23,520	482,391	454,411	7,189	461,600	99.0	30.6	95.7
氷川町	423,374	18,522	441,896	419,358	5,450	424,808	99.1	29.4	96.1
芦北町	592,352	8,537	600,889	589,260	2,652	591,912	99.5	31.1	98.5
津奈木町	119,139	2,899	122,038	118,613	472	119,085	99.6	16.3	97.6
錦町	373,747	14,970	388,717	368,185	2,862	371,047	98.5	19.1	95.5
多良木町	362,662	13,759	376,421	359,489	3,366	362,855	99.1	24.5	96.4
湯前町	109,053	2,520	111,573	108,701	554	109,255	99.7	22.0	97.9
水上村	57,405	19	57,424	57,404	0	57,404	100.0	0.0	100.0
相良村	135,694	11,547	147,241	134,281	2,230	136,511	99.0	19.3	92.7
五木村	37,121	60	37,181	37,121	60	37,181	100.0	100.0	100.0
山江村	94,521	3,093	97,614	94,056	849	94,905	99.5	27.4	97.2
球磨村	89,599	3,893	93,492	88,067	542	88,609	98.3	13.9	94.8
あさぎ町	589,397	10,730	600,127	586,687	2,789	589,476	99.5	26.0	98.2
苓北町	254,617	3,530	258,147	253,972	370	254,342	99.7	10.5	98.5
合計	109,491,906	2,910,557	112,402,463	108,355,456	812,098	109,167,554	99.0	27.9	97.1

(3)市町村民税(個人均等割)

(単位:千円、%)

市町村名	調定済額			収入済額			徴収率		
	A 現年課税分	B 滞納繰越分	C 合計	E 現年課税分	F 滞納繰越分	G 合計	E/A 現年 課税 分	F/B 滞納 繰越 分	G/C 計
熊本市	1,239,418	32,491	1,271,909	1,222,055	10,882	1,232,937	98.6	33.5	96.9
八代市	206,427	9,571	215,998	203,407	2,353	205,760	98.5	24.6	95.3
人吉市	53,385	5,100	58,485	52,825	651	53,476	99.0	12.8	91.4
荒尾市	79,335	2,786	82,121	78,669	871	79,540	99.2	31.3	96.9
水俣市	35,977	688	36,665	35,726	137	35,863	99.3	19.9	97.8
玉名市	109,073	5,359	114,432	107,965	1,327	109,292	99.0	24.8	95.5
山鹿市	83,450	2,649	86,099	82,201	840	83,041	98.5	31.7	96.4
菊池市	75,993	4,693	80,686	75,081	931	76,012	98.8	19.8	94.2
宇土市	61,390	2,153	63,543	60,753	567	61,320	99.0	26.3	96.5
上天草市	40,825	1,894	42,719	40,471	449	40,920	99.1	23.7	95.8
宇城市	97,659	2,812	100,471	97,485	759	98,244	99.8	27.0	97.8
阿蘇市	43,953	3,142	47,095	43,132	645	43,777	98.1	20.5	93.0
天草市	120,876	2,025	122,901	120,065	418	120,483	99.3	20.6	98.0
合志市	103,146	3,073	106,219	101,959	727	102,686	98.8	23.7	96.7
美里町	15,019	0	15,019	15,019	0	15,019	100.0	—	100.0
玉東町	8,275	139	8,414	8,167	68	8,235	98.7	48.9	97.9
南関町	15,194	213	15,407	15,074	78	15,152	99.2	36.6	98.3
長洲町	25,702	1,138	26,840	25,462	308	25,770	99.1	27.1	96.0
和水町	14,735	610	15,345	14,510	217	14,727	98.5	35.6	96.0
大津町	59,462	2,688	62,150	58,556	701	59,257	98.5	26.1	95.3
菊陽町	72,902	3,446	76,348	72,130	579	72,709	98.9	16.8	95.2
南小国町	6,184	251	6,435	6,160	56	6,216	99.6	22.3	96.6
小国町	11,276	171	11,447	11,198	115	11,313	99.3	67.3	98.8
産山村	2,229	53	2,282	2,208	13	2,221	99.1	24.5	97.3
高森町	10,306	292	10,598	10,193	96	10,289	98.9	32.9	97.1
西原村	10,367	787	11,154	10,178	252	10,430	98.2	32.0	93.5
南阿蘇村	16,148	1,033	17,181	16,004	233	16,237	99.1	22.6	94.5
御船町	27,367	577	27,944	26,821	215	27,036	98.0	37.3	96.8
嘉島町	17,315	244	17,559	17,160	100	17,260	99.1	41.0	98.3
益城町	64,336	3,384	67,720	63,299	803	64,102	98.4	23.7	94.7
甲佐町	16,493	682	17,175	16,324	169	16,493	99.0	24.8	96.0
山都町	21,554	1,167	22,721	21,333	359	21,692	99.0	30.8	95.5
氷川町	19,213	810	20,023	19,025	220	19,245	99.0	27.2	96.1
芦北町	26,293	443	26,736	26,129	137	26,266	99.4	30.9	98.2
津奈木町	6,646	172	6,818	6,625	21	6,646	99.7	12.2	97.5
錦町	16,964	785	17,749	16,673	146	16,819	98.3	18.6	94.8
多良木町	15,025	928	15,953	14,879	232	15,111	99.0	25.0	94.7
湯前町	5,841	149	5,990	5,736	32	5,768	98.2	21.5	96.3
水上村	2,961	0	2,961	2,961	0	2,961	100.0	—	100.0
相良村	6,849	647	7,496	6,776	118	6,894	98.9	18.2	92.0
五木村	1,677	0	1,677	1,677	0	1,677	100.0	—	100.0
山江村	5,142	192	5,334	5,122	53	5,175	99.6	27.6	97.0
球磨村	5,324	497	5,821	5,226	69	5,295	98.2	13.9	91.0
あさぎ町	24,888	429	25,317	24,747	111	24,858	99.4	25.9	98.2
苓北町	10,930	156	11,086	10,889	18	10,907	99.6	11.5	98.4
合計	2,913,524	100,519	3,014,043	2,878,055	27,076	2,905,131	98.8	26.9	96.4

(4)市町村民税(所得割)

(単位:千円、%)

市町村名	調定済額			収入済額			徴収率		
	A 現年課税分	B 滞納繰越分	C 合計	E 現年課税分	F 滞納繰越分	G 合計	E/A	F/B	G/C 計
熊本市	50,495,714	1,199,490	51,695,204	49,853,709	403,784	50,257,493	98.7	33.7	97.2
八代市	4,647,833	214,573	4,862,406	4,587,198	52,758	4,639,956	98.7	24.6	95.4
人吉市	1,216,496	116,205	1,332,701	1,203,724	14,831	1,218,555	99.0	12.8	91.4
荒尾市	1,759,218	61,064	1,820,282	1,744,643	19,074	1,763,717	99.2	31.2	96.9
水俣市	813,282	15,556	828,838	807,666	3,089	810,755	99.3	19.9	97.8
玉名市	2,444,763	120,106	2,564,869	2,419,924	29,733	2,449,657	99.0	24.8	95.5
山鹿市	1,666,348	52,871	1,719,219	1,641,420	16,788	1,658,208	98.5	31.8	96.5
菊池市	1,668,014	103,018	1,771,032	1,647,978	20,446	1,668,424	98.8	19.8	94.2
宇土市	1,363,090	47,789	1,410,879	1,348,925	12,582	1,361,507	99.0	26.3	96.5
上天草市	803,809	37,293	841,102	796,842	8,843	805,685	99.1	23.7	95.8
宇城市	2,040,970	58,316	2,099,286	2,021,739	15,748	2,037,487	99.1	27.0	97.1
阿蘇市	910,402	65,072	975,474	893,403	13,355	906,758	98.1	20.5	93.0
天草市	2,520,139	42,220	2,562,359	2,503,223	8,716	2,511,939	99.3	20.6	98.0
合志市	2,752,502	63,679	2,816,181	2,727,742	15,172	2,742,914	99.1	23.8	97.4
美里町	263,134	4,029	267,163	260,677	2,038	262,715	99.1	50.6	98.3
玉東町	161,267	2,702	163,969	159,149	1,315	160,464	98.7	48.7	97.9
南関町	280,831	3,934	284,765	278,619	1,443	280,062	99.2	36.7	98.3
長洲町	513,591	22,712	536,303	508,517	6,161	514,678	99.0	27.1	96.0
和水町	285,090	11,798	296,888	280,745	4,200	284,945	98.5	35.6	96.0
大津町	1,561,130	70,570	1,631,700	1,537,346	18,395	1,555,741	98.5	26.1	95.3
菊陽町	2,267,520	102,715	2,370,235	2,244,384	17,288	2,261,672	99.0	16.8	95.4
南小国町	120,327	4,891	125,218	119,877	1,095	120,972	99.6	22.4	96.6
小国町	210,351	4,267	214,618	207,708	2,268	209,976	98.7	53.2	97.8
産山村	39,040	931	39,971	38,668	233	38,901	99.0	25.0	97.3
高森町	193,776	5,499	199,275	191,646	1,803	193,449	98.9	32.8	97.1
西原村	312,635	8,014	320,649	311,103	2,461	313,564	99.5	30.7	97.8
南阿蘇村	305,133	19,618	324,751	302,416	4,422	306,838	99.1	22.5	94.5
御船町	534,828	11,437	546,265	531,962	4,273	536,235	99.5	37.4	98.2
嘉島町	402,525	5,686	408,211	399,332	2,341	401,673	99.2	41.2	98.4
益城町	1,102,649	57,987	1,160,636	1,084,869	13,749	1,098,618	98.4	23.7	94.7
甲佐町	276,662	11,395	288,057	274,515	2,836	277,351	99.2	24.9	96.3
山都町	372,518	20,161	392,679	368,672	6,202	374,874	99.0	30.8	95.5
氷川町	376,595	15,883	392,478	372,919	4,308	377,227	99.0	27.1	96.1
芦北町	450,950	7,559	458,509	448,148	2,340	450,488	99.4	31.0	98.3
津奈木町	100,126	1,932	102,058	99,801	236	100,037	99.7	12.2	98.0
錦町	304,443	14,079	318,522	299,222	2,614	301,836	98.3	18.6	94.8
多良木町	297,978	12,498	310,476	295,090	3,124	298,214	99.0	25.0	96.1
湯前町	91,463	2,324	93,787	91,216	497	91,713	99.7	21.4	97.8
水上村	47,713	19	47,732	47,712	0	47,712	100.0	0.0	100.0
相良村	109,814	10,325	120,139	108,654	1,903	110,557	98.9	18.4	92.0
五木村	31,278	60	31,338	31,278	60	31,338	100.0	100.0	100.0
山江村	77,941	2,901	80,842	77,496	796	78,292	99.4	27.4	96.8
球磨村	78,256	3,396	81,652	76,822	473	77,295	98.2	13.9	94.7
あさぎ町	507,696	8,723	516,419	504,838	2,257	507,095	99.4	25.9	98.2
苓北町	214,231	3,055	217,286	213,627	352	213,979	99.7	11.5	98.5
合計	86,994,071	2,648,352	89,642,423	85,965,164	746,402	86,711,566	98.8	28.2	96.7

(5)市町村民税(法人均等割)

(単位:千円、%)

市町村名	調定済額			収入済額			徴収率		
	A 現年課税分	B 滞納繰越分	C 合計	E 現年課税分	F 滞納繰越分	G 合計	E/A 現年課税分	F/B 滞納繰越分	G/C 計
熊本市	2,893,281	21,833	2,915,114	2,881,188	6,109	2,887,297	99.6	28.0	99.0
八代市	413,383	5,904	419,287	411,160	844	412,004	99.5	14.3	98.3
人吉市	118,269	5,652	123,921	116,863	966	117,829	98.8	17.1	95.1
荒尾市	119,592	3,745	123,337	118,955	399	119,354	99.5	10.7	96.8
水俣市	75,173	1,967	77,140	74,638	192	74,830	99.3	9.8	97.0
玉名市	178,011	5,796	183,807	176,486	1,174	177,660	99.1	20.3	96.7
山鹿市	129,811	3,520	133,331	129,516	757	130,273	99.8	21.5	97.7
菊池市	158,421	3,208	161,629	157,741	311	158,052	99.6	9.7	97.8
宇土市	125,341	1,426	126,767	124,533	120	124,653	99.4	8.4	98.3
上天草市	52,887	1,202	54,089	52,442	146	52,588	99.2	12.1	97.2
宇城市	144,752	3,059	147,811	144,085	453	144,538	99.5	14.8	97.8
阿蘇市	76,940	3,641	80,581	76,567	337	76,904	99.5	9.3	95.4
天草市	203,829	1,895	205,724	202,862	236	203,098	99.5	12.5	98.7
合志市	112,028	1,705	113,733	111,282	601	111,883	99.3	35.2	98.4
美里町	14,273	40	14,313	14,182	40	14,222	99.4	100.0	99.4
玉東町	7,508	83	7,591	7,204	0	7,204	96.0	0.0	94.9
南関町	23,527	35	23,562	23,527	35	23,562	100.0	100.0	100.0
長洲町	49,726	211	49,937	49,666	16	49,682	99.9	7.6	99.5
和水町	30,510	750	31,260	30,360	520	30,880	99.5	69.3	98.8
大津町	126,162	2,945	129,107	125,515	1,060	126,575	99.5	36.0	98.0
菊陽町	148,921	4,020	152,941	147,958	1,115	149,073	99.4	27.7	97.5
南小国町	11,021	659	11,680	10,903	238	11,141	98.9	36.1	95.4
小国町	20,383	0	20,383	20,299	0	20,299	99.6	—	99.6
産山村	2,827	0	2,827	2,764	0	2,764	97.8	—	97.8
高森町	16,406	441	16,847	16,380	162	16,542	99.8	36.7	98.2
西原村	25,588	703	26,291	25,588	112	25,700	100.0	15.9	97.8
南阿蘇村	25,304	739	26,043	24,824	200	25,024	98.1	27.1	96.1
御船町	43,553	1,250	44,803	42,919	109	43,028	98.5	8.7	96.0
嘉島町	66,792	491	67,283	66,588	150	66,738	99.7	30.5	99.2
益城町	105,973	352	106,325	107,711	78	107,789	101.6	22.2	101.4
甲佐町	24,538	0	24,538	24,438	0	24,438	99.6	—	99.6
山都町	28,482	2,157	30,639	28,089	625	28,714	98.6	29.0	93.7
氷川町	15,848	1,829	17,677	15,698	922	16,620	99.1	50.4	94.0
芦北町	36,380	535	36,915	36,254	175	36,429	99.7	32.7	98.7
津奈木町	8,097	755	8,852	7,917	175	8,092	97.8	23.2	91.4
錦町	30,578	100	30,678	30,528	96	30,624	99.8	96.0	99.8
多良木町	21,701	333	22,034	21,562	10	21,572	99.4	3.0	97.9
湯前町	7,686	47	7,733	7,686	25	7,711	100.0	53.2	99.7
水上村	3,343	0	3,343	3,343	0	3,343	100.0	—	100.0
相良村	9,151	557	9,708	8,971	191	9,162	98.0	34.3	94.4
五木村	3,223	0	3,223	3,223	0	3,223	100.0	—	100.0
山江村	4,961	0	4,961	4,961	0	4,961	100.0	—	100.0
球磨村	4,230	0	4,230	4,230	0	4,230	100.0	—	100.0
あさぎ町	29,463	1,572	31,035	29,388	415	29,803	99.7	26.4	96.0
苓北町	15,251	168	15,419	15,251	0	15,251	100.0	0.0	98.9
合計	5,763,124	85,325	5,848,449	5,736,245	19,114	5,755,359	99.5	22.4	98.4

(6)市町村民税(法人税割)

(単位:千円、%)

市町村名	調定済額			収入済額			徴収率		
	A 現年課税分	B 滞納繰越分	C 合計	E 現年課税分	F 滞納繰越分	G 合計	E/A 現年 課税 分	F/B 滞納 繰越 分	G/C 計
熊本市	7,354,976	55,502	7,410,478	7,324,235	15,529	7,339,764	99.6	28.0	99.0
八代市	724,049	10,342	734,391	720,266	1,478	721,744	99.5	14.3	98.3
人吉市	186,596	451	187,047	186,482	34	186,516	99.9	7.5	99.7
荒尾市	216,062	540	216,602	215,996	60	216,056	100.0	11.1	99.7
水俣市	138,337	59	138,396	138,412	0	138,412	100.1	0.0	100.0
玉名市	413,498	2,134	415,632	413,651	123	413,774	100.0	5.8	99.6
山鹿市	202,246	84	202,330	201,788	33	201,821	99.8	39.3	99.7
菊池市	543,040	977	544,017	542,547	942	543,489	99.9	96.4	99.9
宇土市	283,437	61	283,498	283,423	20	283,443	100.0	32.8	100.0
上天草市	54,757	63	54,820	52,892	0	52,892	96.6	0.0	96.5
宇城市	224,044	203	224,247	225,441	125	225,566	100.6	61.6	100.6
阿蘇市	165,980	137	166,117	165,732	0	165,732	99.9	0.0	99.8
天草市	232,281	2,160	234,441	231,179	270	231,449	99.5	12.5	98.7
合志市	1,122,797	277	1,123,074	1,121,657	277	1,121,934	99.9	100.0	99.9
美里町	24,195	0	24,195	24,195	0	24,195	100.0	—	100.0
玉東町	5,029	0	5,029	5,029	0	5,029	100.0	—	100.0
南関町	54,806	0	54,806	54,806	0	54,806	100.0	—	100.0
長洲町	149,120	0	149,120	149,005	0	149,005	99.9	—	99.9
和水町	50,338	0	50,338	50,338	0	50,338	100.0	—	100.0
大津町	318,750	147	318,897	318,738	5	318,743	100.0	3.4	100.0
菊陽町	489,168	165	489,333	488,801	72	488,873	99.9	43.6	99.9
南小国町	8,152	0	8,152	8,569	0	8,569	105.1	—	105.1
小国町	20,892	683	21,575	20,104	136	20,240	96.2	19.9	93.8
産山村	3,419	0	3,419	3,419	0	3,419	100.0	—	100.0
高森町	12,573	14	12,587	12,574	14	12,588	100.0	100.0	100.0
西原村	76,895	1,027	77,922	76,895	5	76,900	100.0	0.5	98.7
南阿蘇村	34,525	0	34,525	34,264	0	34,264	99.2	—	99.2
御船町	51,749	55	51,804	51,754	0	51,754	100.0	0.0	99.9
嘉島町	118,526	0	118,526	118,526	0	118,526	100.0	—	100.0
益城町	257,362	759	258,121	251,325	160	251,485	97.7	21.1	97.4
甲佐町	34,739	265	35,004	34,738	150	34,888	100.0	56.6	99.7
山都町	36,317	35	36,352	36,317	3	36,320	100.0	8.6	99.9
氷川町	11,718	0	11,718	11,716	0	11,716	100.0	—	100.0
芦北町	78,729	0	78,729	78,729	0	78,729	100.0	—	100.0
津奈木町	4,270	40	4,310	4,270	40	4,310	100.0	100.0	100.0
錦町	21,762	6	21,768	21,762	6	21,768	100.0	100.0	100.0
多良木町	27,958	0	27,958	27,958	0	27,958	100.0	—	100.0
湯前町	4,063	0	4,063	4,063	0	4,063	100.0	—	100.0
水上村	3,388	0	3,388	3,388	0	3,388	100.0	—	100.0
相良村	9,880	18	9,898	9,880	18	9,898	100.0	100.0	100.0
五木村	943	0	943	943	0	943	100.0	—	100.0
山江村	6,477	0	6,477	6,477	0	6,477	100.0	—	100.0
球磨村	1,789	0	1,789	1,789	0	1,789	100.0	—	100.0
あさぎり町	27,350	6	27,356	27,714	6	27,720	101.3	100.0	101.3
苓北町	14,205	151	14,356	14,205	0	14,205	100.0	0.0	98.9
合計	13,821,187	76,361	13,897,548	13,775,992	19,506	13,795,498	99.7	25.5	99.3

(7)固定資産税(市町村交付金含む)

(単位:千円、%)

市町村名	調定済額			収入済額			徴収率		
	A 現年課税分	B 滞納繰越分	C 合計	E 現年課税分	F 滞納繰越分	G 合計	E/A	F/B	G/C 計
熊本市	41,428,943	991,362	42,420,305	41,098,888	371,212	41,470,100	99.2	37.4	97.8
八代市	8,339,278	392,317	8,731,595	8,233,004	70,180	8,303,184	98.7	17.9	95.1
人吉市	1,571,571	171,141	1,742,712	1,546,839	20,220	1,567,059	98.4	11.8	89.9
荒尾市	2,504,017	81,911	2,585,928	2,486,982	18,569	2,505,551	99.3	22.7	96.9
水俣市	1,732,621	125,141	1,857,762	1,709,070	10,084	1,719,154	98.6	8.1	92.5
玉名市	3,098,182	170,675	3,268,857	3,063,853	40,720	3,104,573	98.9	23.9	95.0
山鹿市	2,227,207	154,219	2,381,426	2,185,701	34,650	2,220,351	98.1	22.5	93.2
菊池市	2,719,859	201,458	2,921,317	2,694,443	23,490	2,717,933	99.1	11.7	93.0
宇土市	1,968,409	82,218	2,050,627	1,948,906	14,090	1,962,996	99.0	17.1	95.7
上天草市	1,095,176	144,411	1,239,587	1,077,736	29,415	1,107,151	98.4	20.4	89.3
宇城市	2,994,734	132,239	3,126,973	2,959,371	40,259	2,999,630	98.8	30.4	95.9
阿蘇市	1,515,891	178,547	1,694,438	1,486,059	19,730	1,505,789	98.0	11.1	88.9
天草市	3,423,124	117,349	3,540,473	3,396,395	17,795	3,414,190	99.2	15.2	96.4
合志市	2,849,843	61,088	2,910,931	2,833,700	11,717	2,845,417	99.4	19.2	97.7
美里町	455,849	6,934	462,783	452,854	1,151	454,005	99.3	16.6	98.1
玉東町	335,379	4,076	339,455	331,627	2,021	333,648	98.9	49.6	98.3
南関町	773,657	6,798	780,455	771,579	2,372	773,951	99.7	34.9	99.2
長洲町	1,122,257	33,160	1,155,417	1,117,973	6,266	1,124,239	99.6	18.9	97.3
和水町	443,898	26,321	470,219	439,277	7,222	446,499	99.0	27.4	95.0
大津町	2,777,421	77,953	2,855,374	2,760,815	11,674	2,772,489	99.4	15.0	97.1
菊陽町	3,748,549	81,516	3,830,065	3,720,767	19,369	3,740,136	99.3	23.8	97.7
南小国町	199,675	6,169	205,844	197,078	1,955	199,033	98.7	31.7	96.7
小国町	340,425	8,578	349,003	336,220	3,051	339,271	98.8	35.6	97.2
産山村	68,645	30,838	99,483	61,474	4,626	66,100	89.6	15.0	66.4
高森町	264,091	59,404	323,495	261,646	4,671	266,317	99.1	7.9	82.3
西原村	456,357	17,518	473,875	454,045	2,985	457,030	99.5	17.0	96.4
南阿蘇村	613,840	61,820	675,660	602,149	20,012	622,161	98.1	32.4	92.1
御船町	689,086	22,493	711,579	682,402	5,796	688,198	99.0	25.8	96.7
嘉島町	941,589	7,626	949,215	939,004	2,535	941,539	99.7	33.2	99.2
益城町	1,818,801	68,631	1,887,432	1,807,964	17,459	1,825,423	99.4	25.4	96.7
甲佐町	458,455	66,230	524,685	451,910	4,191	456,101	98.6	6.3	86.9
山都町	588,691	50,901	639,592	576,409	10,112	586,521	97.9	19.9	91.7
氷川町	476,422	26,366	502,788	460,274	5,528	465,802	96.6	21.0	92.6
芦北町	1,259,024	25,483	1,284,507	1,253,289	3,769	1,257,058	99.5	14.8	97.9
津奈木町	264,052	19,300	283,352	262,682	1,910	264,592	99.5	9.9	93.4
錦町	656,766	31,992	688,758	649,567	3,696	653,263	98.9	11.6	94.8
多良木町	334,214	22,288	356,502	329,480	4,268	333,748	98.6	19.1	93.6
湯前町	114,130	8,988	123,118	112,636	1,689	114,325	98.7	18.8	92.9
水上村	139,690	1,682	141,372	139,521	83	139,604	99.9	4.9	98.7
相良村	201,874	22,964	224,838	196,356	3,956	200,312	97.3	17.2	89.1
五木村	192,978	10	192,988	192,978	10	192,988	100.0	100.0	100.0
山江村	99,927	6,968	106,895	99,261	659	99,920	99.3	9.5	93.5
球磨村	137,704	6,869	144,573	134,905	672	135,577	98.0	9.8	93.8
あさぎ町	567,402	76,595	643,997	554,991	4,403	559,394	97.8	5.7	86.9
苓北町	1,151,150	4,685	1,155,835	1,149,973	536	1,150,509	99.9	11.4	99.5
合計	99,160,853	3,895,232	103,056,085	98,222,053	880,778	99,102,831	99.1	22.6	96.2

(8) 固定資産税(純固定資産税)

(単位: 千円、%)

市町村名	調定済額			収入済額			徴収率		
	A 現年課税分	B 滞納繰越分	C 合計	E 現年課税分	F 滞納繰越分	G 合計	E/A	F/B	G/C 計
熊本市	41,127,159	991,362	42,118,521	40,797,104	371,212	41,168,316	99.2	37.4	97.7
八代市	8,297,585	392,317	8,689,902	8,191,311	70,180	8,261,491	98.7	17.9	95.1
人吉市	1,561,440	171,141	1,732,581	1,536,708	20,220	1,556,928	98.4	11.8	89.9
荒尾市	2,498,968	81,911	2,580,879	2,481,933	18,569	2,500,502	99.3	22.7	96.9
水俣市	1,724,757	125,141	1,849,898	1,701,206	10,084	1,711,290	98.6	8.1	92.5
玉名市	3,096,220	170,675	3,266,895	3,061,891	40,720	3,102,611	98.9	23.9	95.0
山鹿市	2,220,620	154,219	2,374,839	2,179,114	34,650	2,213,764	98.1	22.5	93.2
菊池市	2,597,443	201,458	2,798,901	2,572,027	23,490	2,595,517	99.0	11.7	92.7
宇土市	1,966,246	82,218	2,048,464	1,946,743	14,090	1,960,833	99.0	17.1	95.7
上天草市	1,094,222	144,411	1,238,633	1,076,782	29,415	1,106,197	98.4	20.4	89.3
宇城市	2,992,126	132,239	3,124,365	2,956,763	40,259	2,997,022	98.8	30.4	95.9
阿蘇市	1,510,164	178,547	1,688,711	1,480,332	19,730	1,500,062	98.0	11.1	88.8
天草市	3,402,436	117,349	3,519,785	3,375,707	17,795	3,393,502	99.2	15.2	96.4
合志市	2,844,963	61,088	2,906,051	2,828,820	11,717	2,840,537	99.4	19.2	97.7
美里町	435,282	6,934	442,216	432,287	1,151	433,438	99.3	16.6	98.0
玉東町	335,187	4,076	339,263	331,435	2,021	333,456	98.9	49.6	98.3
南関町	773,602	6,798	780,400	771,524	2,372	773,896	99.7	34.9	99.2
長洲町	1,122,096	33,160	1,155,256	1,117,812	6,266	1,124,078	99.6	18.9	97.3
和水町	443,898	26,321	470,219	439,277	7,222	446,499	99.0	27.4	95.0
大津町	2,775,434	77,953	2,853,387	2,758,828	11,674	2,770,502	99.4	15.0	97.1
菊陽町	3,707,721	81,516	3,789,237	3,679,939	19,369	3,699,308	99.3	23.8	97.6
南小国町	199,069	6,169	205,238	196,472	1,955	198,427	98.7	31.7	96.7
小国町	337,692	8,578	346,270	333,487	3,051	336,538	98.8	35.6	97.2
産山村	68,645	30,838	99,483	61,474	4,626	66,100	89.6	15.0	66.4
高森町	262,464	59,404	321,868	260,019	4,671	264,690	99.1	7.9	82.2
西原村	454,798	17,518	472,316	452,486	2,985	455,471	99.5	17.0	96.4
南阿蘇村	612,436	61,820	674,256	600,745	20,012	620,757	98.1	32.4	92.1
御船町	685,579	22,493	708,072	678,895	5,796	684,691	99.0	25.8	96.7
嘉島町	941,589	7,626	949,215	939,004	2,535	941,539	99.7	33.2	99.2
益城町	1,814,242	68,631	1,882,873	1,803,405	17,459	1,820,864	99.4	25.4	96.7
甲佐町	458,447	66,230	524,677	451,902	4,191	456,093	98.6	6.3	86.9
山都町	568,155	50,901	619,056	555,873	10,112	565,985	97.8	19.9	91.4
氷川町	476,121	26,366	502,487	459,973	5,528	465,501	96.6	21.0	92.6
芦北町	1,255,038	25,483	1,280,521	1,249,303	3,769	1,253,072	99.5	14.8	97.9
津奈木町	263,941	19,300	283,241	262,571	1,910	264,481	99.5	9.9	93.4
錦町	655,870	31,992	687,862	648,671	3,696	652,367	98.9	11.6	94.8
多良木町	331,831	22,288	354,119	327,097	4,268	331,365	98.6	19.1	93.6
湯前町	109,368	8,988	118,356	107,874	1,689	109,563	98.6	18.8	92.6
水上村	115,406	1,682	117,088	115,237	83	115,320	99.9	4.9	98.5
相良村	200,336	22,964	223,300	194,818	3,956	198,774	97.2	17.2	89.0
五木村	191,234	10	191,244	191,234	10	191,244	100.0	100.0	100.0
山江村	98,795	6,968	105,763	98,129	659	98,788	99.3	9.5	93.4
球磨村	135,768	6,869	142,637	132,969	672	133,641	97.9	9.8	93.7
あさぎ町	564,798	76,595	641,393	552,387	4,403	556,790	97.8	5.7	86.8
苓北町	1,150,674	4,685	1,155,359	1,149,497	536	1,150,033	99.9	11.4	99.5
合計	98,479,865	3,895,232	102,375,097	97,541,065	880,778	98,421,843	99.0	22.6	96.1

(9) 固定資産税(土地)

(単位: 千円、%)

市町村名	調定済額			収入済額			徴収率		
	A 現年課税分	B 滞納繰越分	C 合計	E 現年課税分	F 滞納繰越分	G 合計	E/A 現年 課税 分	F/B 滞納 繰越 分	G/C 計
熊本市	15,376,987	380,945	15,757,932	15,253,583	142,643	15,396,226	99.2	37.4	97.7
八代市	2,200,155	104,042	2,304,197	2,172,336	18,612	2,190,948	98.7	17.9	95.1
人吉市	412,667	45,230	457,897	406,130	5,344	411,474	98.4	11.8	89.9
荒尾市	749,804	24,577	774,381	744,692	5,572	750,264	99.3	22.7	96.9
水俣市	457,569	33,199	490,768	451,321	2,675	453,996	98.6	8.1	92.5
玉名市	812,882	44,809	857,691	803,869	10,691	814,560	98.9	23.9	95.0
山鹿市	680,452	47,256	727,708	667,733	10,617	678,350	98.1	22.5	93.2
菊池市	601,744	46,671	648,415	595,856	5,442	601,298	99.0	11.7	92.7
宇土市	565,506	23,646	589,152	559,896	4,053	563,949	99.0	17.1	95.7
上天草市	238,144	31,429	269,573	234,348	6,402	240,750	98.4	20.4	89.3
宇城市	817,529	36,101	853,630	807,196	10,991	818,187	98.7	30.4	95.8
阿蘇市	435,320	51,468	486,788	426,720	5,687	432,407	98.0	11.0	88.8
天草市	1,023,659	35,306	1,058,965	1,015,617	5,354	1,020,971	99.2	15.2	96.4
合志市	764,519	16,414	780,933	760,104	3,148	763,252	99.4	19.2	97.7
美里町	77,829	1,240	79,069	77,293	206	77,499	99.3	16.6	98.0
玉東町	62,054	755	62,809	61,360	374	61,734	98.9	49.5	98.3
南関町	102,148	1,686	103,834	101,874	588	102,462	99.7	34.9	98.7
長洲町	268,705	7,941	276,646	267,679	1,501	269,180	99.6	18.9	97.3
和水町	100,291	5,947	106,238	99,247	1,632	100,879	99.0	27.4	95.0
大津町	590,311	16,580	606,891	586,779	2,483	589,262	99.4	15.0	97.1
菊陽町	861,822	28,945	890,767	851,958	6,878	858,836	98.9	23.8	96.4
南小国町	53,880	1,670	55,550	53,177	529	53,706	98.7	31.7	96.7
小国町	68,557	3,001	71,558	67,479	1,054	68,533	98.4	35.1	95.8
産山村	17,942	4,345	22,287	17,010	712	17,722	94.8	16.4	79.5
高森町	60,918	13,788	74,706	60,351	1,084	61,435	99.1	7.9	82.2
西原村	129,477	4,987	134,464	128,819	850	129,669	99.5	17.0	96.4
南阿蘇村	146,340	14,772	161,112	143,547	4,782	148,329	98.1	32.4	92.1
御船町	220,335	7,229	227,564	218,187	1,863	220,050	99.0	25.8	96.7
嘉島町	254,360	2,060	256,420	253,625	685	254,310	99.7	33.3	99.2
益城町	506,992	19,180	526,172	503,963	4,880	508,843	99.4	25.4	96.7
甲佐町	141,575	20,453	162,028	139,554	1,294	140,848	98.6	6.3	86.9
山都町	129,085	11,565	140,650	126,295	2,297	128,592	97.8	19.9	91.4
氷川町	125,909	9,539	135,448	121,639	2,000	123,639	96.6	21.0	91.3
芦北町	198,296	4,026	202,322	197,390	596	197,986	99.5	14.8	97.9
津奈木町	43,870	3,208	47,078	43,642	317	43,959	99.5	9.9	93.4
錦町	128,756	6,280	135,036	127,342	725	128,067	98.9	11.5	94.8
多良木町	79,374	5,331	84,705	78,242	1,021	79,263	98.6	19.2	93.6
湯前町	31,364	2,578	33,942	30,936	484	31,420	98.6	18.8	92.6
水上村	15,329	222	15,551	15,307	11	15,318	99.9	5.0	98.5
相良村	41,833	4,795	46,628	40,680	826	41,506	97.2	17.2	89.0
五木村	3,963	3	3,966	3,963	3	3,966	100.0	100.0	100.0
山江村	16,454	2,003	18,457	16,263	190	16,453	98.8	9.5	89.1
球磨村	23,858	2,143	26,001	23,366	210	23,576	97.9	9.8	90.7
あさぎ町	149,251	20,241	169,492	145,972	1,163	147,135	97.8	5.7	86.8
苓北町	80,656	2,497	83,153	80,574	286	80,860	99.9	11.5	97.2
合計	29,868,471	1,150,103	31,018,574	29,582,914	278,755	29,861,669	99.0	24.2	96.3

(10) 固定資産税(家屋)

(単位:千円、%)

市町村名	調定済額			収入済額			徴収率		
	A 現年課税分	B 滞納繰越分	C 合計	E 現年課税分	F 滞納繰越分	G 合計	E/A	F/B	G/C 計
熊本市	20,247,043	490,198	20,737,241	20,084,556	183,553	20,268,109	99.2	37.4	97.7
八代市	3,461,152	163,636	3,624,788	3,416,595	29,272	3,445,867	98.7	17.9	95.1
人吉市	824,052	90,320	914,372	811,000	10,671	821,671	98.4	11.8	89.9
荒尾市	1,293,210	42,389	1,335,599	1,284,394	9,610	1,294,004	99.3	22.7	96.9
水俣市	632,927	45,923	678,850	624,285	3,701	627,986	98.6	8.1	92.5
玉名市	1,547,893	85,326	1,633,219	1,530,731	20,357	1,551,088	98.9	23.9	95.0
山鹿市	1,084,832	75,340	1,160,172	1,064,555	16,927	1,081,482	98.1	22.5	93.2
菊池市	1,267,677	98,322	1,365,999	1,255,273	11,464	1,266,737	99.0	11.7	92.7
宇土市	844,088	35,295	879,383	835,716	6,048	841,764	99.0	17.1	95.7
上天草市	558,876	73,758	632,634	549,969	15,024	564,993	98.4	20.4	89.3
宇城市	1,289,932	56,995	1,346,927	1,274,365	17,352	1,291,717	98.8	30.4	95.9
阿蘇市	724,902	85,705	810,607	710,583	9,471	720,054	98.0	11.1	88.8
天草市	1,724,113	59,464	1,783,577	1,710,569	9,017	1,719,586	99.2	15.2	96.4
合志市	1,440,070	30,923	1,470,993	1,431,949	5,931	1,437,880	99.4	19.2	97.7
美里町	165,668	2,639	168,307	164,528	438	164,966	99.3	16.6	98.0
玉東町	94,743	1,152	95,895	93,682	571	94,253	98.9	49.6	98.3
南関町	309,779	5,112	314,891	308,946	1,784	310,730	99.7	34.9	98.7
長洲町	485,902	14,359	500,261	484,047	2,713	486,760	99.6	18.9	97.3
和水町	207,154	12,283	219,437	204,998	3,370	208,368	99.0	27.4	95.0
大津町	1,254,512	35,235	1,289,747	1,247,006	5,277	1,252,283	99.4	15.0	97.1
菊陽町	1,565,295	52,571	1,617,866	1,547,377	12,491	1,559,868	98.9	23.8	96.4
南小国町	106,393	3,297	109,690	105,005	1,045	106,050	98.7	31.7	96.7
小国町	125,408	5,517	130,925	123,438	1,937	125,375	98.4	35.1	95.8
産山村	29,519	26,329	55,848	23,288	3,891	27,179	78.9	14.8	48.7
高森町	143,541	32,488	176,029	142,204	2,554	144,758	99.1	7.9	82.2
西原村	197,005	7,588	204,593	196,003	1,293	197,296	99.5	17.0	96.4
南阿蘇村	317,985	32,098	350,083	311,915	10,390	322,305	98.1	32.4	92.1
御船町	311,352	10,215	321,567	308,316	2,632	310,948	99.0	25.8	96.7
嘉島町	430,637	3,488	434,125	429,500	1,159	430,659	99.7	33.2	99.2
益城町	731,615	27,677	759,292	727,245	7,039	734,284	99.4	25.4	96.7
甲佐町	225,433	32,567	258,000	222,214	2,061	224,275	98.6	6.3	86.9
山都町	222,830	19,963	242,793	218,013	3,966	221,979	97.8	19.9	91.4
氷川町	222,104	16,827	238,931	214,571	3,528	218,099	96.6	21.0	91.3
芦北町	352,666	7,161	359,827	351,055	1,059	352,114	99.5	14.8	97.9
津奈木町	94,483	6,909	101,392	93,992	684	94,676	99.5	9.9	93.4
錦町	239,880	11,701	251,581	237,247	1,352	238,599	98.9	11.6	94.8
多良木町	166,546	11,186	177,732	164,170	2,142	166,312	98.6	19.1	93.6
湯前町	55,614	4,570	60,184	54,854	859	55,713	98.6	18.8	92.6
水上村	30,824	447	31,271	30,779	22	30,801	99.9	4.9	98.5
相良村	70,194	8,046	78,240	68,261	1,386	69,647	97.2	17.2	89.0
五木村	22,269	7	22,276	22,269	7	22,276	100.0	100.0	100.0
山江村	40,774	4,965	45,739	40,299	469	40,768	98.8	9.4	89.1
球磨村	52,630	4,726	57,356	51,545	462	52,007	97.9	9.8	90.7
あさぎ町	275,517	37,364	312,881	269,462	2,148	271,610	97.8	5.7	86.8
苓北町	327,266	2,188	329,454	326,931	250	327,181	99.9	11.4	99.3
合計	45,816,305	1,874,269	47,690,574	45,367,700	427,377	45,795,077	99.0	22.8	96.0

(11) 固定資産税(償却資産)

(単位:千円、%)

市町村名	調定済額			収入済額			徴収率		
	A 現年課税分	B 滞納繰越分	C 合計	E 現年課税分	F 滞納繰越分	G 合計	E/A	F/B	G/C 計
熊本市	5,503,129	120,219	5,623,348	5,458,965	45,016	5,503,981	99.2	37.4	97.9
八代市	2,636,278	124,639	2,760,917	2,602,380	22,296	2,624,676	98.7	17.9	95.1
人吉市	324,721	35,591	360,312	319,578	4,205	323,783	98.4	11.8	89.9
荒尾市	455,954	14,945	470,899	452,847	3,387	456,234	99.3	22.7	96.9
水俣市	634,261	46,019	680,280	625,600	3,708	629,308	98.6	8.1	92.5
玉名市	735,445	40,540	775,985	727,291	9,672	736,963	98.9	23.9	95.0
山鹿市	455,336	31,623	486,959	446,826	7,106	453,932	98.1	22.5	93.2
菊池市	728,022	56,465	784,487	720,898	6,584	727,482	99.0	11.7	92.7
宇土市	556,652	23,277	579,929	551,131	3,989	555,120	99.0	17.1	95.7
上天草市	297,202	39,224	336,426	292,465	7,989	300,454	98.4	20.4	89.3
宇城市	884,665	39,143	923,808	875,202	11,916	887,118	98.9	30.4	96.0
阿蘇市	349,942	41,374	391,316	343,029	4,572	347,601	98.0	11.1	88.8
天草市	654,664	22,579	677,243	649,521	3,424	652,945	99.2	15.2	96.4
合志市	640,374	13,751	654,125	636,767	2,638	639,405	99.4	19.2	97.7
美里町	191,785	3,055	194,840	190,466	507	190,973	99.3	16.6	98.0
玉東町	178,390	2,169	180,559	176,393	1,076	177,469	98.9	49.6	98.3
南関町	361,675	0	361,675	360,704	0	360,704	99.7	—	99.7
長洲町	367,489	10,860	378,349	366,086	2,052	368,138	99.6	18.9	97.3
和水町	136,453	8,091	144,544	135,032	2,220	137,252	99.0	27.4	95.0
大津町	930,611	26,138	956,749	925,043	3,914	928,957	99.4	15.0	97.1
菊陽町	1,280,604	0	1,280,604	1,280,604	0	1,280,604	100.0	—	100.0
南小国町	38,796	1,202	39,998	38,290	381	38,671	98.7	31.7	96.7
小国町	143,727	60	143,787	142,570	60	142,630	99.2	100.0	99.2
産山村	21,184	164	21,348	21,176	23	21,199	100.0	14.0	99.3
高森町	58,005	13,128	71,133	57,464	1,033	58,497	99.1	7.9	82.2
西原村	128,316	4,943	133,259	127,664	842	128,506	99.5	17.0	96.4
南阿蘇村	148,111	14,950	163,061	145,283	4,840	150,123	98.1	32.4	92.1
御船町	153,892	5,049	158,941	152,392	1,301	153,693	99.0	25.8	96.7
嘉島町	256,592	2,078	258,670	255,879	691	256,570	99.7	33.3	99.2
益城町	575,635	21,774	597,409	572,197	5,540	577,737	99.4	25.4	96.7
甲佐町	91,439	13,210	104,649	90,134	836	90,970	98.6	6.3	86.9
山都町	216,240	19,373	235,613	211,565	3,849	215,414	97.8	19.9	91.4
氷川町	128,108	0	128,108	123,763	0	123,763	96.6	—	96.6
芦北町	704,076	14,296	718,372	700,858	2,114	702,972	99.5	14.8	97.9
津奈木町	125,588	9,183	134,771	124,937	909	125,846	99.5	9.9	93.4
錦町	287,234	14,011	301,245	284,082	1,619	285,701	98.9	11.6	94.8
多良木町	85,911	5,771	91,682	84,685	1,105	85,790	98.6	19.1	93.6
湯前町	22,390	1,840	24,230	22,084	346	22,430	98.6	18.8	92.6
水上村	69,253	1,013	70,266	69,151	50	69,201	99.9	4.9	98.5
相良村	88,309	10,123	98,432	85,877	1,744	87,621	97.2	17.2	89.0
五木村	165,002	0	165,002	165,002	0	165,002	100.0	—	100.0
山江村	41,567	0	41,567	41,567	0	41,567	100.0	—	100.0
球磨村	59,280	0	59,280	58,058	0	58,058	97.9	—	97.9
あさぎり町	140,030	18,990	159,020	136,953	1,092	138,045	97.8	5.8	86.8
苓北町	742,752	0	742,752	741,992	0	741,992	99.9	—	99.9
合計	22,795,089	870,860	23,665,949	22,590,451	174,646	22,765,097	99.1	20.1	96.2

(12) 軽自動車税(軽自動車税+環境性能割)

(単位:千円、%)

市町村名	調定済額			収入済額			徴収率		
	A 現年課税分	B 滞納繰越分	C 合計	E 現年課税分	F 滞納繰越分	G 合計	E/A 現年 課税 分	F/B 滞納 繰越 分	G/C 計
熊本市	1,837,209	93,368	1,944,112	1,800,127	25,724	1,839,386	98.0	27.6	94.6
八代市	427,939	23,944	457,561	419,344	6,610	431,632	98.0	27.6	94.3
人吉市	118,598	9,506	130,342	116,113	2,279	120,630	97.9	24.0	92.5
荒尾市	175,003	5,241	181,375	173,622	1,270	176,023	99.2	24.2	97.0
水俣市	81,497	2,851	85,117	80,043	377	81,189	98.2	13.2	95.4
玉名市	246,803	17,395	268,795	242,486	4,381	251,464	98.3	25.2	93.6
山鹿市	210,576	12,424	225,259	205,686	4,074	212,019	97.7	32.8	94.1
菊池市	196,045	12,018	209,759	192,926	2,375	196,997	98.4	19.8	93.9
宇土市	126,625	10,623	138,259	123,415	1,978	126,404	97.5	18.6	91.4
上天草市	85,458	4,415	90,460	84,670	777	86,034	99.1	17.6	95.1
宇城市	212,628	10,182	224,509	209,461	2,596	213,756	98.5	25.5	95.2
阿蘇市	103,641	8,453	114,393	100,745	2,120	105,164	97.2	25.1	91.9
天草市	285,431	5,473	293,618	283,492	1,163	287,369	99.3	21.2	97.9
合志市	182,593	6,155	189,790	180,577	1,070	182,689	98.9	17.4	96.3
美里町	41,920	1,346	43,649	41,443	367	42,193	98.9	27.3	96.7
玉東町	22,392	621	23,278	22,128	169	22,562	98.8	27.2	96.9
南関町	42,733	1,054	44,162	42,414	410	43,199	99.3	38.9	97.8
長洲町	53,690	2,301	56,234	52,967	656	53,866	98.7	28.5	95.8
和水町	47,770	2,069	50,301	47,562	1,018	49,042	99.6	49.2	97.5
大津町	126,186	7,460	134,581	123,621	2,049	126,605	98.0	27.5	94.1
菊陽町	125,386	9,588	135,795	121,675	1,470	123,966	97.0	15.3	91.3
南小国町	16,311	921	17,391	16,011	378	16,548	98.2	41.0	95.2
小国町	28,166	723	32,326	27,955	448	31,840	99.3	62.0	98.5
産山村	6,514	92	6,766	6,472	72	6,704	99.4	78.3	99.1
高森町	26,316	481	26,797	26,199	220	26,419	99.6	45.7	98.6
西原村	31,208	958	32,459	30,921	174	31,388	99.1	18.2	96.7
南阿蘇村	43,694	3,523	47,649	42,960	801	44,193	98.3	22.7	92.7
御船町	65,611	3,554	69,846	64,460	1,406	66,547	98.2	39.6	95.3
嘉島町	37,460	1,339	39,232	36,890	396	37,719	98.5	29.6	96.1
益城町	109,398	6,738	117,778	107,371	1,756	110,769	98.1	26.1	94.0
甲佐町	53,279	2,962	58,453	52,525	747	55,484	98.6	25.2	94.9
山都町	69,796	5,027	76,769	68,310	1,200	71,456	97.9	23.9	93.1
氷川町	46,013	2,508	48,841	45,028	530	45,878	97.9	21.1	93.9
芦北町	61,479	658	62,798	61,196	65	61,922	99.5	9.9	98.6
津奈木町	16,947	845	18,002	16,804	250	17,264	99.2	29.6	95.9
錦町	44,426	1,205	46,061	44,077	193	44,700	99.2	16.0	97.0
多良木町	41,603	1,987	43,977	41,110	518	42,015	98.8	26.1	95.5
湯前町	16,552	244	17,045	16,552	20	16,821	100.0	8.2	98.7
水上村	8,608	40	8,766	8,606	0	8,724	100.0	0.0	99.5
相良村	19,593	1,944	21,776	19,214	391	19,844	98.1	20.1	91.1
五木村	4,942	0	5,118	4,942	0	5,118	100.0	—	100.0
山江村	13,761	130	14,020	13,756	15	13,900	100.0	11.5	99.1
球磨村	13,919	481	14,400	13,748	69	13,817	98.8	14.3	96.0
あさぎ町	64,536	781	66,005	64,266	66	65,020	99.6	8.5	98.5
苓北町	27,275	489	27,945	27,027	50	27,258	99.1	10.2	97.5
合計	5,617,530	284,117	5,961,569	5,520,917	72,698	5,653,537	98.3	25.6	94.8

(13)市町村たばこ税

(単位:千円、%)

市町村名	調定済額			収入済額			徴収率		
	A 現年課税分	B 滞納繰越分	C 合計	E 現年課税分	F 滞納繰越分	G 合計	E/A 現年課税分	F/B 滞納繰越分	G/C 計
熊本市	5,060,768	0	5,060,768	5,060,768	0	5,060,768	100.0	—	100.0
八代市	844,181	0	844,181	844,181	0	844,181	100.0	—	100.0
人吉市	264,877	0	264,877	264,877	0	264,877	100.0	—	100.0
荒尾市	390,030	0	390,030	390,030	0	390,030	100.0	—	100.0
水俣市	152,662	0	152,662	152,662	0	152,662	100.0	—	100.0
玉名市	437,708	0	437,708	437,708	0	437,708	100.0	—	100.0
山鹿市	348,506	0	348,506	348,506	0	348,506	100.0	—	100.0
菊池市	341,031	0	341,031	341,031	0	341,031	100.0	—	100.0
宇土市	250,563	0	250,563	250,563	0	250,563	100.0	—	100.0
上天草市	171,848	0	171,848	171,848	0	171,848	100.0	—	100.0
宇城市	412,798	0	412,798	412,798	0	412,798	100.0	—	100.0
阿蘇市	197,873	0	197,873	197,873	0	197,873	100.0	—	100.0
天草市	518,405	0	518,405	518,405	0	518,405	100.0	—	100.0
合志市	335,161	0	335,161	335,161	0	335,161	100.0	—	100.0
美里町	61,049	0	61,049	61,049	0	61,049	100.0	—	100.0
玉東町	26,197	0	26,197	26,197	0	26,197	100.0	—	100.0
南関町	83,999	0	83,999	83,999	0	83,999	100.0	—	100.0
長洲町	111,333	0	111,333	111,333	0	111,333	100.0	—	100.0
和水町	52,320	0	52,320	52,320	0	52,320	100.0	—	100.0
大津町	338,749	0	338,749	338,749	0	338,749	100.0	—	100.0
菊陽町	338,384	0	338,384	338,384	0	338,384	100.0	—	100.0
南小国町	32,780	0	32,780	32,780	0	32,780	100.0	—	100.0
小国町	46,873	0	46,873	46,873	0	46,873	100.0	—	100.0
産山村	2,625	0	2,625	2,625	0	2,625	100.0	—	100.0
高森町	52,241	0	52,241	52,241	0	52,241	100.0	—	100.0
西原村	43,081	0	43,081	43,081	0	43,081	100.0	—	100.0
南阿蘇村	54,766	59	54,825	54,766	59	54,825	100.0	100.0	100.0
御船町	105,023	0	105,023	105,023	0	105,023	100.0	—	100.0
嘉島町	121,586	0	121,586	121,586	0	121,586	100.0	—	100.0
益城町	191,088	0	191,088	191,088	0	191,088	100.0	—	100.0
甲佐町	78,905	0	78,905	78,905	0	78,905	100.0	—	100.0
山都町	80,422	0	80,422	80,422	0	80,422	100.0	—	100.0
氷川町	78,188	0	78,188	78,188	0	78,188	100.0	—	100.0
芦北町	82,993	0	82,993	82,993	0	82,993	100.0	—	100.0
津奈木町	21,162	0	21,162	21,162	0	21,162	100.0	—	100.0
錦町	91,692	0	91,692	91,692	0	91,692	100.0	—	100.0
多良木町	66,560	0	66,560	66,560	0	66,560	100.0	—	100.0
湯前町	21,622	0	21,622	21,622	0	21,622	100.0	—	100.0
水上村	4,280	0	4,280	4,280	0	4,280	100.0	—	100.0
相良村	21,275	0	21,275	21,275	0	21,275	100.0	—	100.0
五木村	4,360	0	4,360	4,360	0	4,360	100.0	—	100.0
山江村	16,879	0	16,879	16,879	0	16,879	100.0	—	100.0
球磨村	17,051	0	17,051	17,051	0	17,051	100.0	—	100.0
あさぎり町	83,707	0	83,707	83,707	0	83,707	100.0	—	100.0
葦北町	37,423	0	37,423	37,423	0	37,423	100.0	—	100.0
合計	12,095,024	59	12,095,083	12,095,019	59	12,095,078	100.0	100.0	100.0

(14) 鉱産税

(単位:千円、%)

市町村名	調定済額			収入済額			徴収率		
	A 現年課税分	B 滞納繰越分	C 合計	E 現年課税分	F 滞納繰越分	G 合計	E/A 現年課税分	F/B 滞納繰越分	G/C 計
上天草市	27	0	27	27	0	27	100.0	—	100.0
阿蘇市	17	0	17	17	0	17	100.0	—	100.0
芦北町	10	0	10	10	0	10	100.0	—	100.0
合計	54	0	54	54	0	54	100.0	—	100.0

(15) 入湯税

(単位:千円、%)

市町村名	調定済額			収入済額			徴収率		
	A 現年課税分	B 滞納繰越分	C 合計	E 現年課税分	F 滞納繰越分	G 合計	E/A 現年課税分	F/B 滞納繰越分	G/C 計
熊本市	20,431	0	20,431	20,431	0	20,431	100.0	—	100.0
八代市	13,095	0	13,095	13,095	0	13,095	100.0	—	100.0
人吉市	19,920	0	19,920	19,920	0	19,920	100.0	—	100.0
荒尾市	8,341	0	8,341	8,341	0	8,341	100.0	—	100.0
水俣市	5,296	119	5,415	5,239	118	5,357	98.9	99.2	98.9
玉名市	13,480	0	13,480	13,399	0	13,399	99.4	—	99.4
山鹿市	18,508	0	18,508	18,508	0	18,508	100.0	—	100.0
菊池市	11,769	411	12,180	11,769	0	11,769	100.0	0.0	96.6
上天草市	23,734	0	23,734	23,734	0	23,734	100.0	—	100.0
阿蘇市	43,639	0	43,639	43,639	0	43,639	100.0	—	100.0
天草市	32,211	0	32,211	32,211	0	32,211	100.0	—	100.0
美里町	1,005	0	1,005	1,005	0	1,005	100.0	—	100.0
南関町	6,087	0	6,087	6,087	0	6,087	100.0	—	100.0
和水町	2,762	0	2,762	2,762	0	2,762	100.0	—	100.0
大津町	3,453	0	3,453	3,453	0	3,453	100.0	—	100.0
南小国町	53,491	251	53,742	53,311	156	53,467	99.7	62.2	99.5
小国町	14,786	0	14,786	14,786	0	14,786	100.0	—	100.0
産山村	5,469	0	5,469	5,469	0	5,469	100.0	—	100.0
高森町	5,718	1,572	7,290	5,718	90	5,808	100.0	5.7	79.7
西原村	1,761	7,552	9,313	1,761	0	1,761	100.0	0.0	18.9
南阿蘇村	42,304	1,191	43,495	42,021	1,191	43,212	99.3	100.0	99.3
御船町	1,719	0	1,719	1,719	0	1,719	100.0	—	100.0
嘉島町	1,328	0	1,328	1,328	0	1,328	100.0	—	100.0
益城町	2,949	0	2,949	2,949	0	2,949	100.0	—	100.0
山都町	1,662	0	1,662	1,457	0	1,457	87.7	—	87.7
芦北町	333	0	333	333	0	333	100.0	—	100.0
津奈木町	677	0	677	677	0	677	100.0	—	100.0
錦町	38	0	38	38	0	38	100.0	—	100.0
湯前町	461	0	461	461	0	461	100.0	—	100.0
水上村	1,175	0	1,175	1,175	0	1,175	100.0	—	100.0
相良村	964	0	964	964	0	964	100.0	—	100.0
山江村	595	0	595	595	0	595	100.0	—	100.0
球磨村	687	0	687	687	0	687	100.0	—	100.0
苓北町	980	0	980	980	0	980	100.0	—	100.0
合計	360,828	11,096	371,924	360,022	1,555	361,577	99.8	14.0	97.2

(16) 事業所税

(単位:千円、%)

市町村名	調定済額			収入済額			徴収率		
	A 現年課税分	B 滞納繰越分	C 合計	E 現年課税分	F 滞納繰越分	G 合計	E/A 現年課税分	F/B 滞納繰越分	G/C 計
熊本市	2,329,084	9,111	2,338,195	2,327,012	6,423	2,333,435	99.9	70.5	99.8
合計	2,329,084	9,111	2,338,195	2,327,012	6,423	2,333,435	99.9	70.5	99.8

(17) 特別土地保有税(合計)

(単位:千円、%)

市町村名	調定済額			収入済額			徴収率		
	A 現年課税分	B 滞納繰越分	C 合計	E 現年課税分	F 滞納繰越分	G 合計	E/A 現年課税分	F/B 滞納繰越分	G/C 計
熊本市	0	0	0	0	0	0	—	—	—
合計	0	0	0	0	0	0	—	—	—

(18) 特別土地保有税(保有分)

(単位:千円、%)

市町村名	調定済額			収入済額			徴収率		
	A 現年課税分	B 滞納繰越分	C 合計	E 現年課税分	F 滞納繰越分	G 合計	E/A 現年課税分	F/B 滞納繰越分	G/C 計
熊本市	0	0	0	0	0	0	—	—	—
合計	0	0	0	0	0	0	—	—	—

(19) 特別土地保有税(取得分)

(単位:千円、%)

市町村名	調定済額			収入済額			徴収率		
	A 現年課税分	B 滞納繰越分	C 合計	E 現年課税分	F 滞納繰越分	G 合計	E/A 現年課税分	F/B 滞納繰越分	G/C 計
熊本市	0	0	0	0	0	0	—	—	—
合計	0	0	0	0	0	0	—	—	—

(20) 都市計画税(合計)

(単位:千円、%)

市町村名	調定済額			収入済額			徴収率		
	A 現年課税分	B 滞納繰越分	C 合計	E 現年課税分	F 滞納繰越分	G 合計	E/A 現年課税分	F/B 滞納繰越分	G/C 計
熊本市	5,357,126	129,132	5,486,258	5,314,134	48,353	5,362,487	99.2	37.4	97.7
人吉市	180,264	20,086	200,350	177,409	2,435	179,844	98.4	12.1	89.8
玉名市	158,157	7,915	166,072	156,817	1,790	158,607	99.2	22.6	95.5
山鹿市	143,195	10,513	153,708	140,519	2,362	142,881	98.1	22.5	93.0
天草市	308,293	11,464	319,757	305,631	2,026	307,657	99.1	17.7	96.2
合計	6,147,035	179,110	6,326,145	6,094,510	56,966	6,151,476	99.1	31.8	97.2

(21) 都市計画税(土地)

(単位:千円、%)

市町村名	調定済額			収入済額			徴収率		
	A 現年課税分	B 滞納繰越分	C 合計	E 現年課税分	F 滞納繰越分	G 合計	E/A 現年課税分	F/B 滞納繰越分	G/C 計
熊本市	2,655,954	64,021	2,719,975	2,634,639	23,972	2,658,611	99.2	37.4	97.7
人吉市	69,156	7,706	76,862	68,061	934	68,995	98.4	12.1	89.8
玉名市	67,644	3,385	71,029	67,070	766	67,836	99.2	22.6	95.5
山鹿市	62,138	4,562	66,700	60,977	1,024	62,001	98.1	22.4	93.0
天草市	140,638	5,230	145,868	139,424	924	140,348	99.1	17.7	96.2
合計	2,995,530	84,904	3,080,434	2,970,171	27,620	2,997,791	99.2	32.5	97.3

(22) 都市計画税(家屋)

(単位:千円、%)

市町村名	調定済額			収入済額			徴収率		
	A 現年課税分	B 滞納繰越分	C 合計	E 現年課税分	F 滞納繰越分	G 合計	E/A 現年課税分	F/B 滞納繰越分	G/C 計
熊本市	2,701,172	65,111	2,766,283	2,679,495	24,381	2,703,876	99.2	37.4	97.7
人吉市	111,108	12,380	123,488	109,348	1,501	110,849	98.4	12.1	89.8
玉名市	90,513	4,530	95,043	89,747	1,024	90,771	99.2	22.6	95.5
山鹿市	81,057	5,951	87,008	79,542	1,338	80,880	98.1	22.5	93.0
天草市	167,655	6,234	173,889	166,207	1,102	167,309	99.1	17.7	96.2
合計	3,151,505	94,206	3,245,711	3,124,339	29,346	3,153,685	99.1	31.2	97.2

(23) 国民健康保険税

(単位: 千円、%)

市町村名	調定済額			収入済額			徴収率		
	A 現年課税分	B 滞納繰越分	C 合計	E 現年課税分	F 滞納繰越分	G 合計	E/A 現年課税分	F/B 滞納繰越分	G/C 計
熊本市	0	43,103	43,103	0	5,305	5,305	—	12.3	12.3
八代市	3,515,191	843,492	4,358,683	3,292,848	132,894	3,425,742	93.7	15.8	78.6
人吉市	675,792	402,824	1,078,616	625,272	55,567	680,839	92.5	13.8	63.1
荒尾市	968,993	276,819	1,245,812	926,045	55,483	981,528	95.6	20.0	78.8
水俣市	326,085	41,400	367,485	311,610	7,327	318,937	95.6	17.7	86.8
玉名市	1,788,415	557,985	2,346,400	1,701,648	109,354	1,811,002	95.1	19.6	77.2
山鹿市	1,254,764	214,181	1,468,945	1,174,619	68,625	1,243,244	93.6	32.0	84.6
菊池市	1,236,181	486,078	1,722,259	1,169,258	73,379	1,242,637	94.6	15.1	72.2
宇土市	728,626	173,986	902,612	688,814	34,475	723,289	94.5	19.8	80.1
上天草市	649,278	163,970	813,248	630,018	31,906	661,924	97.0	19.5	81.4
宇城市	1,449,186	305,956	1,755,142	1,404,751	68,157	1,472,908	96.9	22.3	83.9
阿蘇市	767,149	220,318	987,467	715,817	37,071	752,888	93.3	16.8	76.2
天草市	1,717,959	209,492	1,927,451	1,657,912	46,376	1,704,288	96.5	22.1	88.4
合志市	1,143,660	266,993	1,410,653	1,075,263	47,634	1,122,897	94.0	17.8	79.6
美里町	237,124	14,055	251,179	231,680	5,137	236,817	97.7	36.5	94.3
玉東町	129,841	13,419	143,260	123,463	4,993	128,456	95.1	37.2	89.7
南関町	215,973	26,453	242,426	208,960	5,300	214,260	96.8	20.0	88.4
長洲町	324,851	102,742	427,593	309,185	16,030	325,215	95.2	15.6	76.1
和水町	258,079	27,922	286,001	251,240	9,023	260,263	97.4	32.3	91.0
大津町	610,645	151,065	761,710	574,074	25,410	599,484	94.0	16.8	78.7
菊陽町	773,552	280,459	1,054,011	718,882	48,881	767,763	92.9	17.4	72.8
南小国町	119,639	12,679	132,318	115,560	4,996	120,556	96.6	39.4	91.1
小国町	223,650	17,118	240,768	214,716	6,655	221,371	96.0	38.9	91.9
産山村	57,642	4,114	61,756	54,925	1,754	56,679	95.3	42.6	91.8
高森町	187,867	53,127	240,994	180,659	4,340	184,999	96.2	8.2	76.8
西原村	173,675	32,194	205,869	168,857	4,735	173,592	97.2	14.7	84.3
南阿蘇村	318,036	107,824	425,860	301,121	19,171	320,292	94.7	17.8	75.2
御船町	355,882	46,465	402,347	336,648	16,603	353,251	94.6	35.7	87.8
嘉島町	213,092	21,955	235,047	204,334	8,252	212,586	95.9	37.6	90.4
益城町	742,620	166,195	908,815	699,390	34,779	734,169	94.2	20.9	80.8
甲佐町	258,473	86,601	345,074	249,556	10,841	260,397	96.6	12.5	75.5
山都町	526,082	94,708	620,790	509,392	20,117	529,509	96.8	21.2	85.3
氷川町	412,974	65,014	477,988	398,882	16,434	415,316	96.6	25.3	86.9
芦北町	284,335	35,492	319,827	278,595	8,806	287,401	98.0	24.8	89.9
津奈木町	70,646	23,252	93,898	69,206	3,797	73,003	98.0	16.3	77.7
錦町	260,725	61,407	322,132	252,979	9,990	262,969	97.0	16.3	81.6
多良木町	258,107	98,718	356,825	245,554	15,637	261,191	95.1	15.8	73.2
湯前町	89,904	24,813	114,717	87,322	2,582	89,904	97.1	10.4	78.4
水上村	47,954	3,079	51,033	47,926	672	48,598	99.9	21.8	95.2
相良村	114,779	59,966	174,745	109,369	6,364	115,733	95.3	10.6	66.2
五木村	17,840	0	17,840	17,840	0	17,840	100.0	—	100.0
山江村	71,391	23,894	95,285	69,407	2,109	71,516	97.2	8.8	75.1
球磨村	72,534	14,115	86,649	68,018	1,336	69,354	93.8	9.5	80.0
あさぎり町	439,592	51,653	491,245	430,502	12,650	443,152	97.9	24.5	90.2
苓北町	160,379	12,491	172,870	158,797	1,179	159,976	99.0	9.4	92.5
合計	24,249,162	5,939,586	30,188,748	23,060,914	1,102,126	24,163,040	95.1	18.6	80.0

(24) 国民健康保険料

(単位: 千円、%)

市町村名	調定済額			収入済額			徴収率		
	A 現年課税分	B 滞納繰越分	C 合計	E 現年課税分	F 滞納繰越分	G 合計	E/A 現年課税分	F/B 滞納繰越分	G/C 計
熊本市	15,747,789	4,497,650	20,245,439	14,233,752	638,415	14,872,167	90.4	14.2	73.5
合計	15,747,789	4,497,650	20,245,439	14,233,752	638,415	14,872,167	90.4	14.2	73.5