

2020年農林業センサス結果の概要 (概数値:熊本県分)

— 農林業経営体調査 —

熊本県企画振興部統計調査課

目 次

I 2020 年農林業センサスの概要(調査の仕様)

調査の目的、根拠法規、調査の対象、調査期日、調査方法、数値について・・・ 1

II 調査結果の概要(概数値)

1 農林業経営体

農林業経営体数・・・・・・・・・・・・・・・・・・・・・・・・・・・・・・ 3

2 農業経営体

(1)農業経営体数・・・・・・・・・・・・・・・・・・・・・・・・・・・・・・ 4

(2)経営耕地面積規模別の農業経営体数・・・・・・・・・・・・・・・・・・・・ 5

(3)経営耕地面積の集積割合・・・・・・・・・・・・・・・・・・・・・・・・・・・・ 6

(4)農産物販売金額規模別の農業経営体数・・・・・・・・・・・・・・・・・・・・ 7

(5)農産物販売金額 1 位の部門別農業経営体数・・・・・・・・・・・・・・・・・・・・ 7

(6)農産物販売金額 1 位の出荷先別にみた農業経営体数・・・・・・・・・・・・ 8

(7)青色申告を行っている農業経営体数・・・・・・・・・・・・・・・・・・・・ 8

(8)データを活用した農業を行っている農業経営体数・・・・・・・・・・・・ 9

(9)主副業別農業経営体数(個人経営体)・・・・・・・・・・・・・・・・・・・・ 9

(10)基幹的農業従事者数(個人経営体)・・・・・・・・・・・・・・・・・・・・ 10

3 林業経営体

(1)保有山林面積規模別林業経営体の構成割合・・・・・・・・・・・・・・・・・・・・ 11

(2)素材生産量の推移・・・・・・・・・・・・・・・・・・・・・・・・・・・・・・ 11

III 統計表・・・・・・・・・・・・・・・・・・・・・・・・・・・・・・・・・・・・ 12

IV 用語の解説・・・・・・・・・・・・・・・・・・・・・・・・・・・・・・・・・・・・ 45

I 2020年農林業センサスの概要(調査の仕様)

1 調査の目的

2020年農林業センサスは、我が国の生産構造、就業構造及び農山村等の農林業をとりまく実態を明らかにするとともに、我が国の農林行政の推進に必要な基礎資料を整備することを目的として実施した。

2 根拠法規

2020年農林業センサスは、統計法(平成19年法律第53号)第2条第4項に基づく基幹統計(基幹統計の作成を目的とする統計調査)として、統計法施行令(平成20年政令第334号)、農林業センサス規則(昭和44年農林省令第39号)及び平成16年5月20日農林水産省告示第1071号(農林業センサス規則第5条第1項の農林水産大臣が定める農林業経営体等を定める件)に基づき実施している。

3 調査の対象

農林業経営体調査においては、規定(IV用語の解説「(1)農林業経営体」参照)に該当するすべての農林業経営体(試験研究機関、教育機関、福利厚生施設その他の営利を目的としない農林業経営体を除く)を対象とした。

4 調査期日

令和2年2月1日現在で実施した。

5 調査方法

農林業経営体調査においては、農林水産省-都道府県-市区町村-指導員-調査員の実施系統で行う調査員調査で、農林業経営体による自計調査(被調査者が自ら回答を調査票に記入する方法)により実施した。

なお、調査対象の協力が得られる場合は、オンラインにより調査票を回収する方法も可能とした。

6 数値について

(1)この結果概要の数値は、確定値ではなく概数値である。

なお、確定値は結果報告書として令和3年12月までに作成する予定。

(2)要旨及び統計表の面積の数値については、各単位ごとに四捨五入しており、合計と内訳の計が一致しないことがある。

(3)表中に用いた記号は以下のとおりである。

「0」・・・単位に満たないもの(例:0.4ha→0ha)

「-」・・・調査は行ったが、事実がないもの

「…」・・・事実不詳又は調査を欠くもの

「△」・・・負数又は減少したもの

(4)本調査は全数調査であることから、集計は有効回答となった調査票の単純積み上げにより行った。

また、未記入の回答必須項目がある一部の調査票のうち、

① 当該調査票の回答が得られた項目を基に補完することが可能な項目

② ①以外の項目であっても、選択式の項目であり、特定の選択肢に当てはめて補完することにより他の調査項目との不整合が生じない項目

に限り、必要な補完を行った上で、有効回答となった調査票も集計対象とした。

有効回答数については以下のとおり。

区 分	調査票 配布対象数	有効回答数	有効回答率
熊本県	34,830	34,426	98.8%
全国	1,118,329	1,092,163	97.7%

II 調査結果の概要(概数値)

1 農林業経営体

農林業経営体数(統計表12、13ページ参照)

熊本県の農林業経営体数(令和2年(2020年)2月1日現在)は34,426経営体で、5年前に比べ7,723経営体(18.3%)減少した。

このうち、農業経営体数は33,950経営体、林業経営体数は1,253経営体となり、5年前に比べそれぞれ7,532経営体(18.2%)、1,501経営体(54.5%)減少した。

図1 農林業経営体数

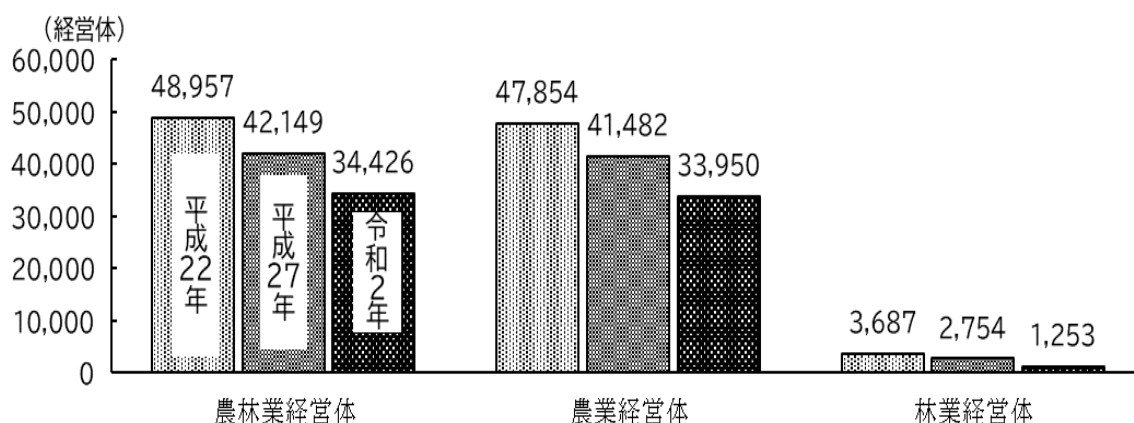


表1 農林業経営体数

区分	農林業経営体	農業経営体	林業経営体
平成 22 年	48,957	47,854	3,687
27	42,149	41,482	2,754
令和 2	34,426	33,950	1,253
増減率(%)			
平成27年/22年	△ 13.9	△ 13.3	△ 25.3
令和2年/平成27年	△ 18.3	△ 18.2	△ 54.5

注: 農業経営と林業経営を合わせて営んでいる経営体があるため、農業経営体数と林業経営体数の合計と農林業経営体数は一致しない。

2 農業経営体

(1) 農業経営体数(統計表12、16、17ページ参照)

農業経営体のうち、個人経営体は32,614経営体で、5年前に比べ7,606経営体(18.9%)減少した一方、団体経営体は1,336経営体で74経営体(5.9%)増加した。

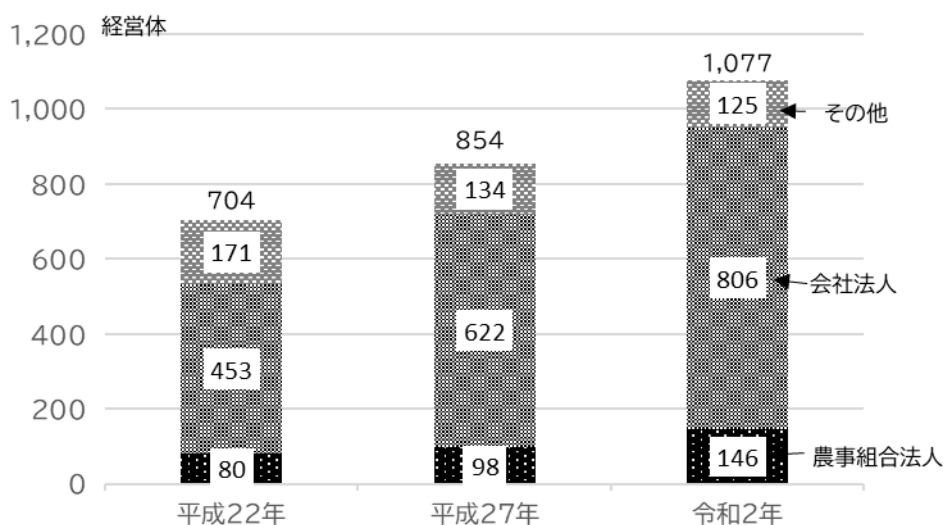
表2 農業経営体数

区分	農業経営体	個人経営体	団体経営体	
			法人経営体	その他
平成 22年	47,854	46,647	1,207	704
27年	41,482	40,220	1,262	854
令和 2年	33,950	32,614	1,336	1,077
増減率(%)				
平成27年/22年	△13.3	△13.8	4.6	21.3
令和2年/平成27年	△18.2	△18.9	5.9	26.1

団体経営体のうち法人経営体は1,077経営体で、5年前に比べ223経営体増加した。この結果、団体経営体に占める法人経営体の割合は80.6%となった。

また、法人経営体の内訳をみると、会社法人は806経営体、農事組合法人は146経営体となり、5年前に比べそれぞれ184経営体、48経営体増加した。

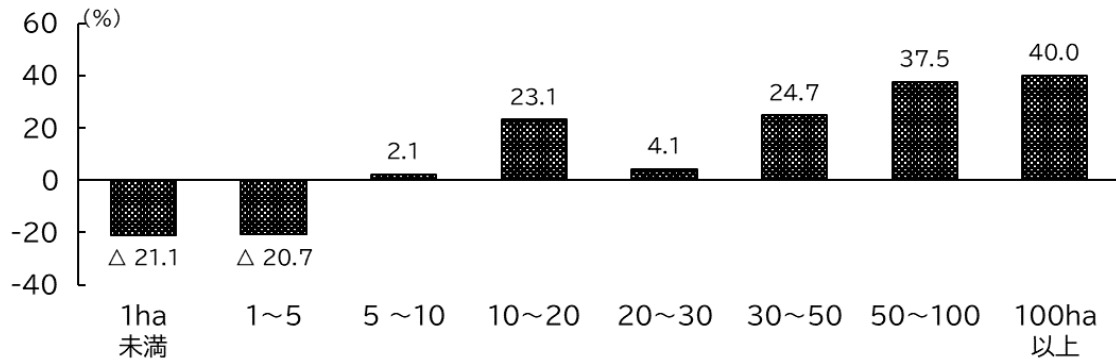
図2 法人化している農業経営体数



(2) 経営耕地面積規模別の農業経営体数(統計表18、19ページ参照)

経営耕地面積規模別に農業経営体数の増減率をみると、5年前に比べ5ha以上層で農業経営体数が増加した。

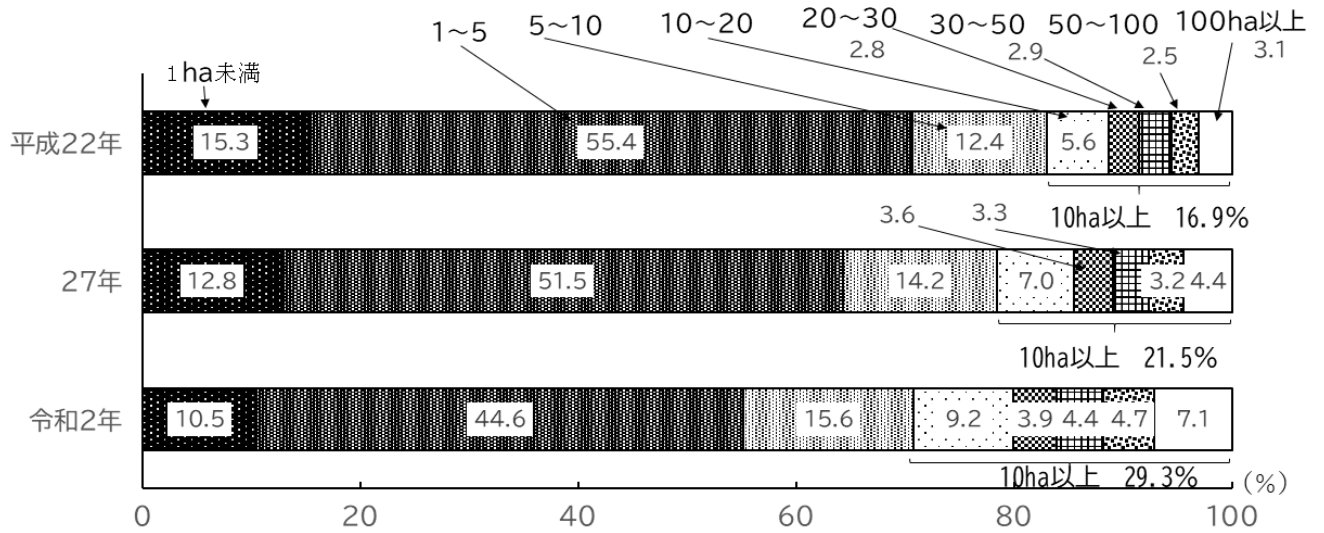
図3 経営耕地面積規模別農業経営体数の増減率



(3) 経営耕地面積の集積割合(統計表20～23ページ参照)

農業経営体の経営耕地面積規模別の経営耕地面積の集積割合をみると 10ha 以上の農業経営体が 29.3%を占め、5年前に比べ 7.8ポイント上昇した。

図4 経営耕地面積規模別集積割合



経営耕地のある農業経営体の1経営体当たりの経営耕地面積は 2.3ha で5年前に比べ、15.0%増加した。

図5 1農業経営体当たりの経営耕地面積の状況

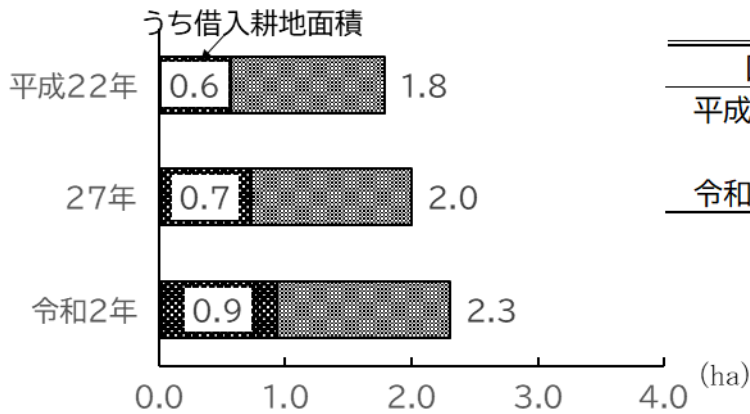


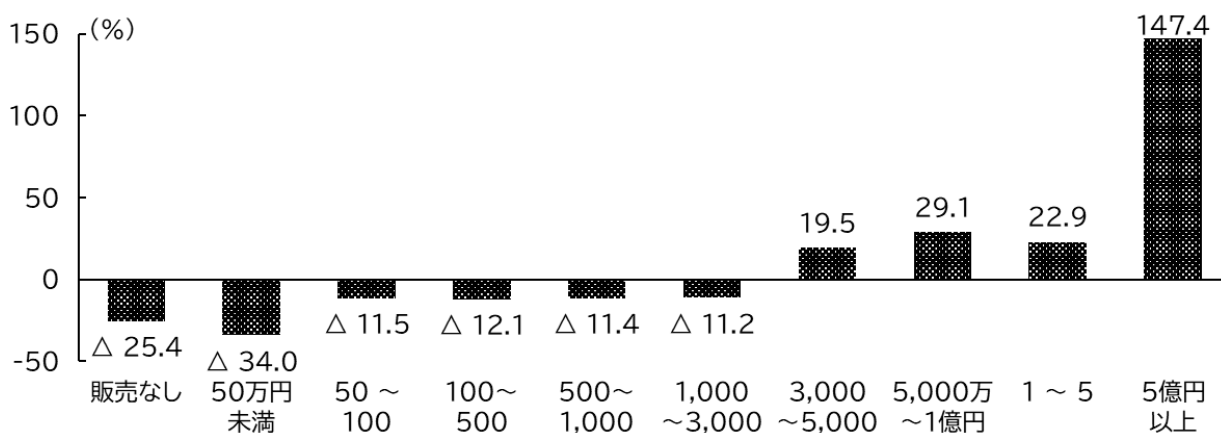
表3 1農業経営体当たりの経営耕地面積

区分	単位:ha		
	熊本県	都府県	全国
平成 22 年	1.8	1.6	2.2
27	2.0	1.8	2.5
令和 2	2.3	2.2	3.1

(4) 農産物販売金額規模別の農業経営体数(統計表24、25ページ参照)

農産物販売金額規模別に農業経営体数の増減率をみると、5年前に比べ3,000万円以上層で農業経営体数が増加した。

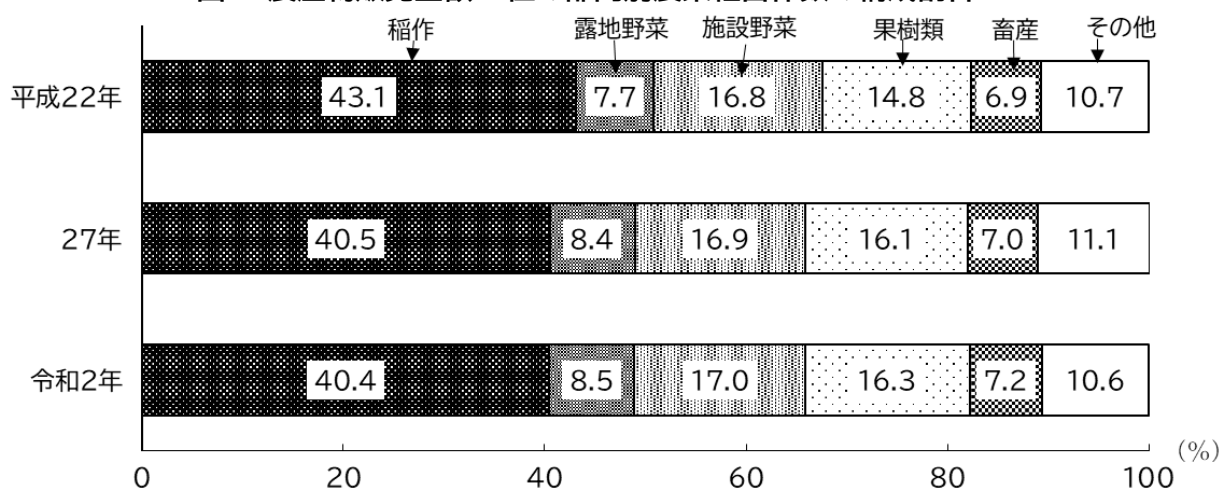
図6 農産物販売金額規模別農業経営体数の増減率



(5) 農産物販売金額1位の部門別農業経営体数(統計表28、29ページ参照)

農産物販売金額1位の部門別に農業経営体数の構成割合をみると、稲作が40.4%となり、5年前に比べ0.1ポイント下降した。また、露地野菜、施設野菜、果樹類、畜産がそれぞれ5年前に比べ0.1ポイント、0.1ポイント、0.2ポイント、0.2ポイント上昇した。

図7 農産物販売金額1位の部門別農業経営体数の構成割合

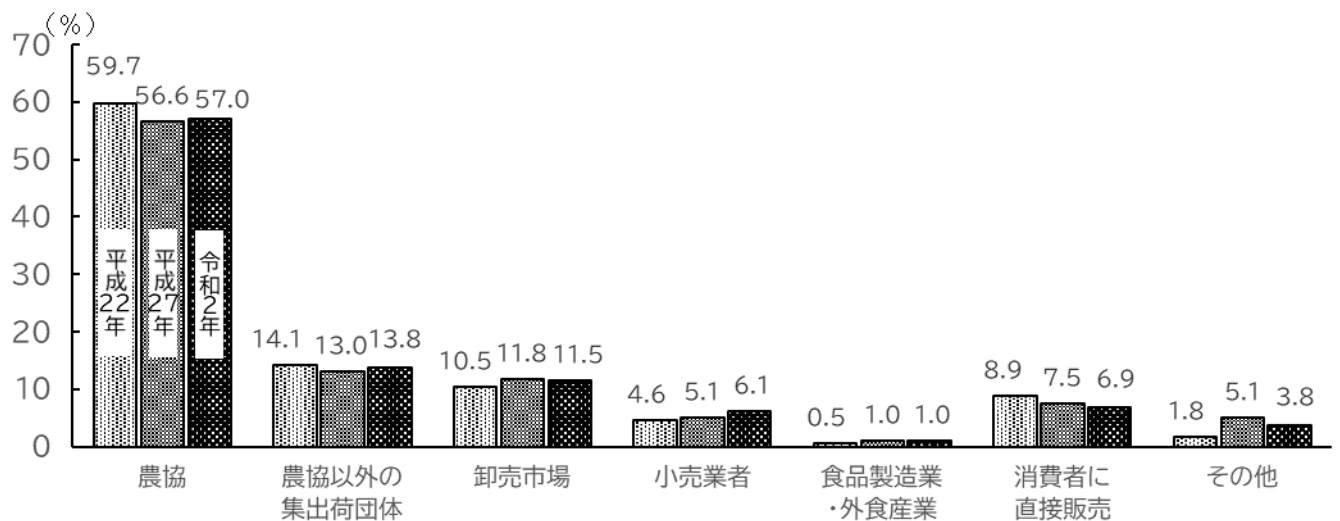


(6) 農産物販売金額1位の出荷先別にみた農業経営体数(統計表30、31ページ参照)

農産物販売金額 1 位の出荷先別に農業経営体数の構成割合をみると、農協が57.0%となり、次いで農協以外の集出荷団体が13.8%、卸売市場が11.5%となった。

また、5年前に比べ農協が0.4ポイント、農協以外の集出荷団体が0.8ポイント、小売業者が1.0ポイント上昇したが、卸売市場が0.3ポイント、消費者に直接販売が0.6ポイント下降した。

図8 農産物販売金額 1 位の出荷先別農業経営体数の構成割合



(7) 青色申告を行っている農業経営体数(統計表33ページ参照)

青色申告を行っている農業経営体数は14,258経営体で、農業経営体に占める割合は42.0%となった。このうち、正規の簿記を行っている農業経営体数は9,118経営体で、農業経営体に占める割合は26.9%となった。

表4 青色申告を行っている農業経営体数

区分	計	青色申告を行っている			現金主義	青色申告を行っていない
		小計	正規の簿記	簡易簿記		
総数	33,950	14,258	9,118	4,456	684	19,692
個人経営体	32,614	13,424	8,319	4,428	677	19,190
団体経営体	1,336	834	799	28	7	502
構成比(%)						
総数	100.0	42.0	26.9	13.1	2.0	58.0
個人経営体	100.0	41.2	25.5	13.6	2.1	58.8
団体経営体	100.0	62.4	59.8	2.1	0.5	37.6

(8) データを活用した農業を行っている農業経営体数(統計表34ページ参照)

データを活用した農業を行っている農業経営体数は6,632経営体で、農業経営体に占める割合は19.5%となった。

また、団体経営体についてみると、データを活用した農業を行っている経営体数は637経営体で、団体経営体に占める割合は47.7%となった。

表5 データを活用した農業を行っている農業経営体数

単位:経営体

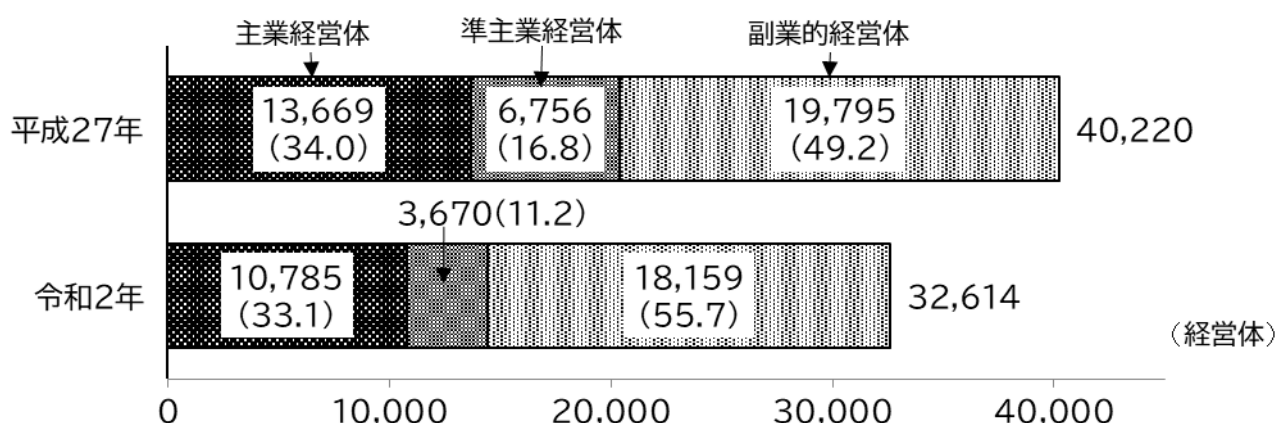
区分	計	データを活用した農業を行っている				データを活用した農業を行っていない
		小計	データを取得して活用	データを取得・記録して活用	データを取得・分析して活用	
総数	33,950	6,632	4,448	1,704	480	27,318
個人経営体	32,614	5,995	4,155	1,462	378	26,619
団体経営体	1,336	637	293	242	102	699
構成比(%)						
総数	100.0	19.5	13.1	5.0	1.4	80.5
個人経営体	100.0	18.4	12.7	4.5	1.2	81.6
団体経営体	100.0	47.7	21.9	18.1	7.6	52.3

(9) 主副業別農業経営体数(個人経営体)(統計表35ページ参照)

農業経営体のうち個人経営体を主副業別にみると、主業経営体は10,785経営体で5年前に比べ2,884経営体の減少、準主業経営体は3,670経営体で3,086経営体の減少、副業的経営体は18,159経営体で1,636経営体の減少となった。

この結果、個人経営体に占める割合は、主業経営体が33.1%、準主業経営体が11.2%、副業的経営体が55.7%となった。

図9 主副業別農業経営体数(個人経営体)



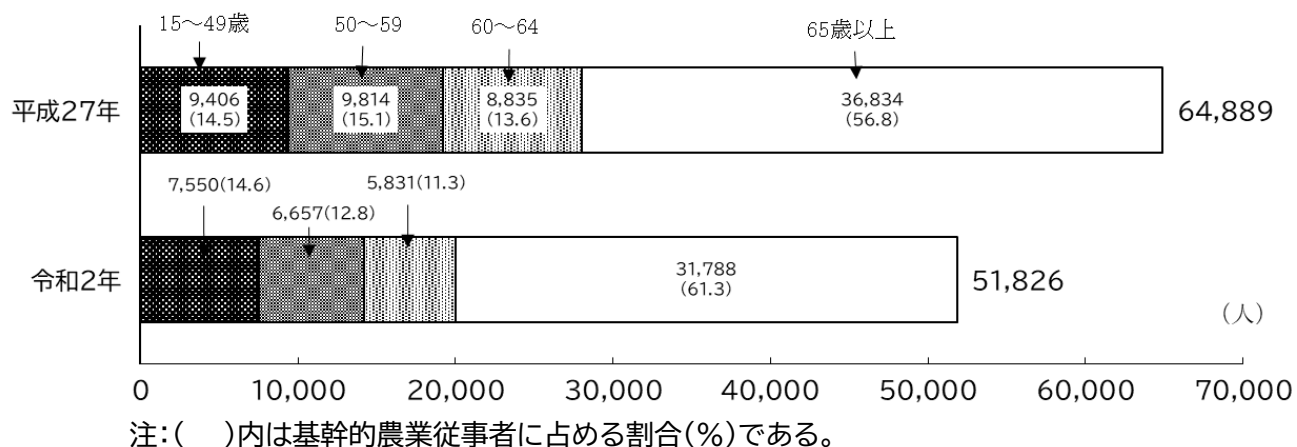
注:()内は個人経営体数に占める割合(%)である。

(10) 基幹的農業従事者数(個人経営体)(統計表36～39ページ参照)

農業経営体のうち個人経営体の基幹的農業従事者(仕事が主で、主に自営農業に従事した世帯員)は 51,826 人で、5年前に比べ 13,063 人(20.1%)減少した。

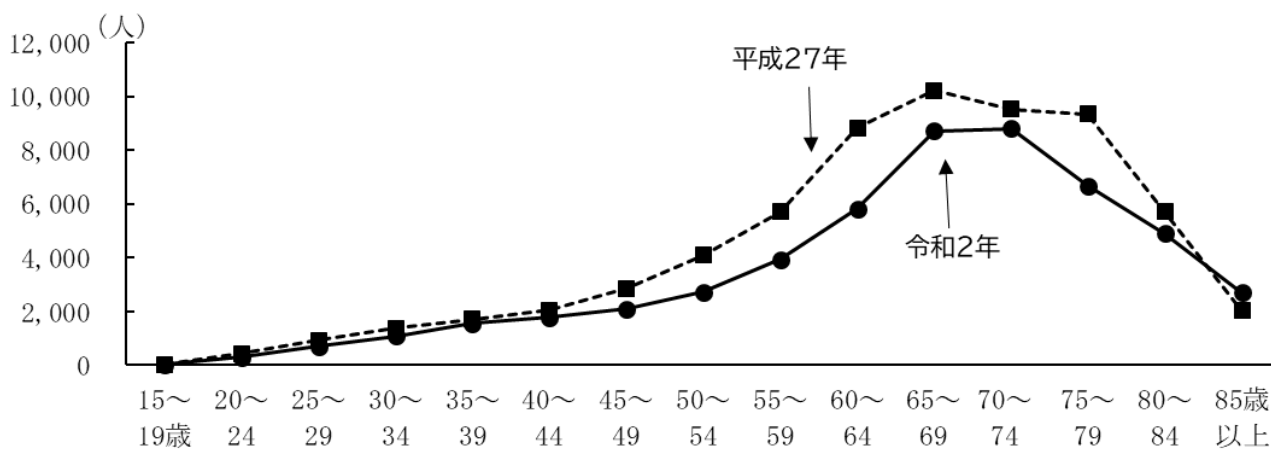
個人経営体の基幹的農業従事者のうち 65 歳以上が占める割合は、61.3%となり、5年前に比べ 4.5 ポイント上昇した。

図10 年齢別基幹的農業従事者数(個人経営体)の構成



年齢階層別に基幹的農業従事者の推移をみると、5年前と比べ、85歳未満の全ての階層で減少した。

図11 基幹的農業従事者数(個人経営体)の推移

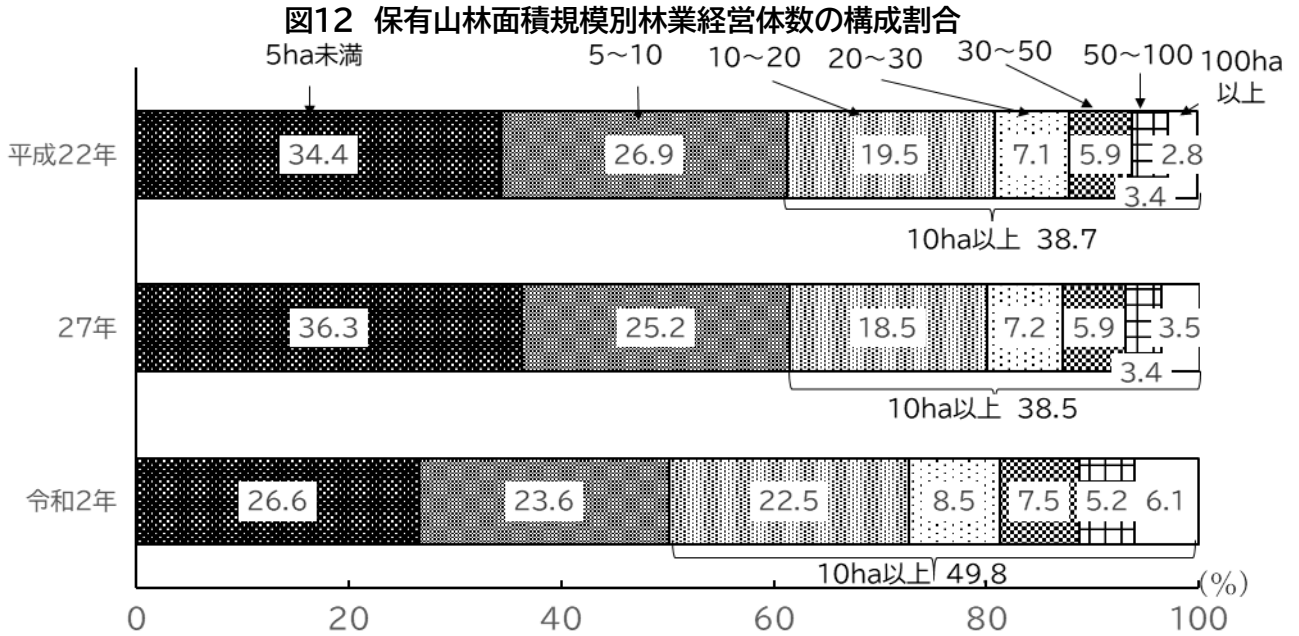


3 林業経営体

(1) 保有山林面積規模別林業経営体の構成割合(統計表42、43ページ参照)

保有山林面積規模別に林業経営体数の構成割合をみると、5ha未満が26.6%、次いで5~10haが23.6%、10~20haが22.5%となった。

この結果、5年前に比べ10ha以上の各階層で構成割合が高くなっている。

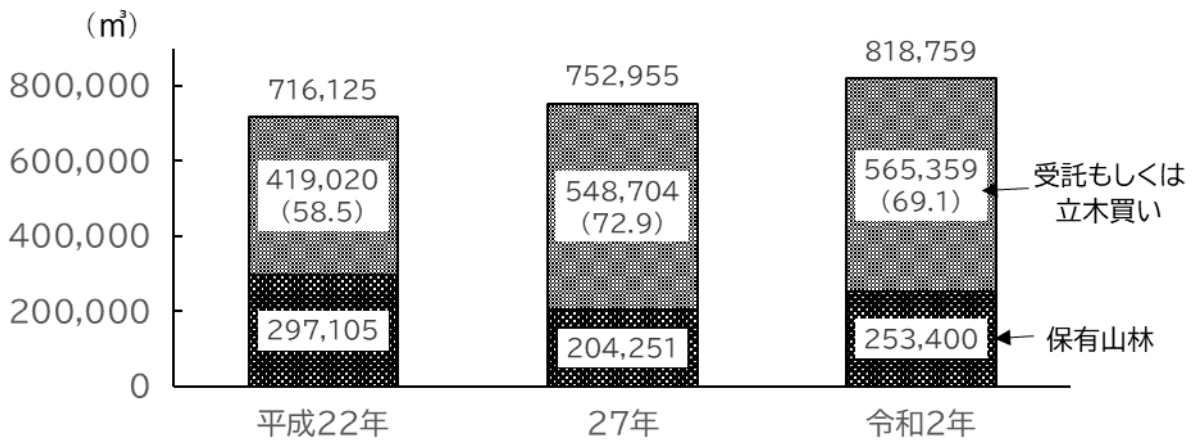


(2) 素材生産量の推移(統計表43ページ参照)

林業経営体の素材生産量をみると、818,759m³で、5年前に比べ65,804m³(8.7%)増加した。

また、林業経営体の素材生産量に占める受託もしくは立木買いの割合は、69.1%となっている。

図13 素材生産量の推移



注) ()内は素材生産量に占める割合(%)である。

Ⅲ 統計表

1 農林業経営体
(1) 農林業経営体数

全国農業地域 都道府県	農林業 経営体				農業 経営体			
		個人経営体	団体経営体	法人経営体		個人経営体	団体経営体	法人経営体
全 国 (1)	1,092,163	1,048,042	44,121	34,406	1,075,681	1,037,423	38,258	30,636
(全国農業地域)								
北海道 (2)	37,580	32,655	4,925	4,564	34,835	30,493	4,342	4,055
東京都 (3)	1,054,583	1,015,387	39,196	29,842	1,040,846	1,006,930	33,916	26,581
東北 (4)	196,479	189,103	7,376	4,903	194,066	187,778	6,288	4,253
北陸 (5)	77,115	73,003	4,112	3,078	76,255	72,414	3,841	2,862
関東・東山 (6)	237,891	231,090	6,801	5,787	236,204	230,266	5,938	5,259
東海 (7)	94,462	91,040	3,422	2,801	92,688	89,834	2,854	2,458
近畿 (8)	105,284	101,608	3,676	2,407	103,842	100,847	2,995	1,979
中国 (9)	98,717	95,032	3,685	2,822	96,618	93,480	3,138	2,503
四国 (10)	66,296	64,444	1,852	1,586	65,418	63,852	1,566	1,411
九州 (11)	167,023	159,191	7,832	6,029	164,445	157,584	6,861	5,432
沖縄 (12)	11,316	10,876	440	429	11,310	10,875	435	424
(都道府県)								
北海道 (13)	37,580	32,655	4,925	4,564	34,835	30,493	4,342	4,055
青森 (14)	29,362	28,421	941	757	29,022	28,232	790	646
岩手 (15)	36,186	34,659	1,527	1,021	35,380	34,133	1,247	840
宮城 (16)	30,217	28,793	1,424	764	30,006	28,714	1,292	689
秋田 (17)	29,453	28,163	1,290	832	28,935	27,897	1,038	703
山形 (18)	28,475	27,341	1,134	693	28,250	27,242	1,008	626
福島 (19)	42,786	41,726	1,060	836	42,473	41,560	913	749
茨城 (20)	44,978	44,101	877	799	44,852	44,010	842	769
栃木 (21)	33,078	32,213	865	618	32,726	31,976	750	557
群馬 (22)	20,476	19,596	880	810	20,298	19,518	780	739
埼玉 (23)	28,678	28,087	591	547	28,618	28,043	575	533
千葉 (24)	35,472	34,498	974	908	35,419	34,458	961	895
東京都 (25)	5,224	5,104	120	108	5,117	5,041	76	71
神奈川県 (26)	11,491	11,118	373	338	11,402	11,091	311	294
新潟 (27)	43,836	42,146	1,690	1,328	43,503	41,954	1,549	1,220
富山 (28)	12,435	11,379	1,056	791	12,317	11,296	1,021	761
石川 (29)	10,118	9,482	636	500	9,889	9,293	596	467
福井 (30)	10,726	9,996	730	459	10,546	9,871	675	414
山梨 (31)	15,088	14,718	370	327	14,970	14,686	284	268
長野 (32)	43,406	41,655	1,751	1,332	42,802	41,443	1,359	1,133
岐阜 (33)	21,918	20,840	1,078	822	21,015	20,179	836	675
静岡県 (34)	26,329	25,448	881	734	25,942	25,249	693	636
愛知 (35)	27,177	26,458	719	646	26,955	26,289	666	619
三重 (36)	19,038	18,294	744	599	18,776	18,117	659	528
滋賀 (37)	14,866	13,931	935	666	14,679	13,837	842	604
京都 (38)	14,549	13,822	727	449	14,183	13,662	521	333
大阪 (39)	7,729	7,590	139	117	7,673	7,558	115	97
兵庫県 (40)	38,588	37,226	1,362	761	38,302	37,125	1,177	645
奈良 (41)	11,217	10,950	267	206	10,864	10,687	177	148
和歌山 (42)	18,335	18,089	246	208	18,141	17,978	163	152
鳥取 (43)	14,865	14,229	636	377	14,496	13,999	497	315
島根 (44)	15,714	14,937	777	553	15,284	14,593	691	505
岡山 (45)	29,194	28,401	793	616	28,707	28,054	653	539
広島 (46)	22,932	21,984	948	814	22,292	21,488	804	704
山口 (47)	16,012	15,481	531	462	15,839	15,346	493	440
徳島 (48)	14,683	14,347	336	315	14,568	14,263	305	293
香川 (49)	16,490	16,038	452	403	16,459	16,023	436	392
愛媛 (50)	22,062	21,459	603	525	21,734	21,221	513	462
高知 (51)	13,061	12,600	461	343	12,657	12,345	312	264
福岡 (52)	28,719	27,474	1,245	912	28,431	27,295	1,136	870
佐賀 (53)	14,511	13,496	1,015	403	14,327	13,416	911	347
長崎 (54)	18,022	17,525	497	431	17,936	17,500	436	387
熊本 (55)	34,426	32,921	1,505	1,177	33,950	32,614	1,336	1,077
大分 (56)	19,631	18,660	971	770	19,096	18,273	823	681
宮崎 (57)	21,924	20,882	1,042	910	21,117	20,326	791	745
鹿児島 (58)	29,790	28,233	1,557	1,426	29,588	28,160	1,428	1,325
沖縄 (59)	11,316	10,876	440	429	11,310	10,875	435	424
関東農政局 (60)	264,220	256,538	7,682	6,521	262,146	255,515	6,631	5,895
東海農政局 (61)	68,133	65,592	2,541	2,067	66,746	64,585	2,161	1,822
中国四国農政局 (62)	165,013	159,476	5,537	4,408	162,036	157,332	4,704	3,914

単位：経営体

林業 経営体				
	個人経営体	団体経営体	法人経営体	
33,897	27,701	6,196	4,075	(1)
4,523	3,765	758	674	(2)
29,374	23,936	5,438	3,401	(3)
5,125	4,007	1,118	679	(4)
1,589	1,311	278	220	(5)
3,551	2,663	888	549	(6)
3,416	2,831	585	358	(7)
2,561	1,870	691	436	(8)
4,873	4,307	566	337	(9)
2,201	1,901	300	187	(10)
6,050	5,043	1,007	630	(11)
8	3	5	5	(12)
4,523	3,765	758	674	(13)
678	521	157	117	(14)
1,729	1,436	293	193	(15)
488	354	134	77	(16)
1,008	754	254	131	(17)
451	323	128	69	(18)
771	619	152	92	(19)
396	356	40	35	(20)
1,015	897	118	64	(21)
358	253	105	76	(22)
130	110	20	17	(23)
199	185	14	14	(24)
152	107	45	38	(25)
140	78	62	44	(26)
636	491	145	110	(27)
181	146	35	30	(28)
416	374	42	35	(29)
356	300	56	45	(30)
153	64	89	60	(31)
1,008	613	395	201	(32)
1,584	1,338	246	150	(33)
818	624	194	103	(34)
498	443	55	29	(35)
516	426	90	76	(36)
307	212	95	63	(37)
619	409	210	119	(38)
128	103	25	21	(39)
515	329	186	117	(40)
652	561	91	59	(41)
340	256	84	57	(42)
843	701	142	64	(43)
875	787	88	50	(44)
1,174	1,029	145	82	(45)
1,438	1,288	150	116	(46)
543	502	41	25	(47)
264	231	33	24	(48)
88	72	16	11	(49)
967	869	98	70	(50)
882	729	153	82	(51)
721	608	113	45	(52)
406	300	106	58	(53)
178	114	64	46	(54)
1,253	1,075	178	109	(55)
1,329	1,177	152	93	(56)
1,796	1,535	261	174	(57)
367	234	133	105	(58)
8	3	5	5	(59)
4,369	3,287	1,082	652	(60)
2,598	2,207	391	255	(61)
7,074	6,208	866	524	(62)

1 農林業経営体(続き)
 (2) 組織形態別経営体数

全国農業地域 ・ 都道府県	合計	法人化し					
		計	農事組合 法人	会社			
				小計	株式会社	合名・合資 会社	合同会社
全 国 (1)	1,092,163	34,406	7,381	21,412	20,305	211	896
(全国農業地域)							
北 海 道 (2)	37,580	4,564	237	3,910	3,729	12	169
都 府 県 (3)	1,054,583	29,842	7,144	17,502	16,576	199	727
東 北 (4)	196,479	4,903	1,317	2,657	2,487	39	131
北 陸 (5)	77,115	3,078	1,413	1,203	1,131	10	62
関 東 ・ 東 山 (6)	237,891	5,787	852	3,925	3,763	31	131
東 海 (7)	94,462	2,801	464	1,932	1,855	29	48
近 畿 (8)	105,284	2,407	631	1,233	1,195	5	33
中 国 (9)	98,717	2,822	979	1,291	1,197	15	79
四 国 (10)	66,296	1,586	277	1,019	980	10	29
九 州 (11)	167,023	6,029	1,140	3,942	3,746	46	150
沖 縄 (12)	11,316	429	71	300	222	14	64
(都 道 府 県)							
北 海 道 (13)	37,580	4,564	237	3,910	3,729	12	169
青 森 (14)	29,362	757	105	460	437	-	23
岩 手 (15)	36,186	1,021	295	495	463	6	26
宮 城 (16)	30,217	764	211	440	413	10	17
秋 田 (17)	29,453	832	377	319	290	13	16
山 形 (18)	28,475	693	202	409	390	1	18
福 島 (19)	42,786	836	127	534	494	9	31
茨 城 (20)	44,978	799	93	603	586	4	13
栃 木 (21)	33,078	618	75	456	449	2	5
群 馬 (22)	20,476	810	171	506	488	5	13
埼 玉 (23)	28,678	547	62	407	390	1	16
千 葉 (24)	35,472	908	142	648	618	7	23
東 京 (25)	5,224	108	5	81	79	-	2
神 奈 川 (26)	11,491	338	17	260	252	1	7
新 潟 (27)	43,836	1,328	490	639	623	6	10
富 山 (28)	12,435	791	495	216	205	2	9
石 川 (29)	10,118	500	197	197	183	1	13
福 井 (30)	10,726	459	231	151	120	1	30
山 梨 (31)	15,088	327	44	243	233	-	10
長 野 (32)	43,406	1,332	243	721	668	11	42
岐 阜 (33)	21,918	822	234	446	420	9	17
静 岡 (34)	26,329	734	45	576	551	10	15
愛 知 (35)	27,177	646	77	497	482	8	7
三 重 (36)	19,038	599	108	413	402	2	9
滋 賀 (37)	14,866	666	361	215	207	2	6
京 都 (38)	14,549	449	69	246	238	1	7
大 阪 (39)	7,729	117	15	79	77	-	2
兵 庫 (40)	38,588	761	138	456	441	2	13
奈 良 (41)	11,217	206	29	112	109	-	3
和 歌 山 (42)	18,335	208	19	125	123	-	2
鳥 取 (43)	14,865	377	89	165	146	4	15
島 根 (44)	15,714	553	259	209	195	1	13
岡 山 (45)	29,194	616	105	385	366	6	13
広 島 (46)	22,932	814	270	378	348	2	28
山 口 (47)	16,012	462	256	154	142	2	10
徳 島 (48)	14,683	315	32	242	229	3	10
香 川 (49)	16,490	403	131	233	224	5	4
愛 媛 (50)	22,062	525	74	346	340	1	5
高 知 (51)	13,061	343	40	198	187	1	10
福 岡 (52)	28,719	912	332	464	447	1	16
佐 賀 (53)	14,511	403	93	209	206	-	3
長 崎 (54)	18,022	431	90	238	222	2	14
熊 本 (55)	34,426	1,177	149	879	818	14	47
大 分 (56)	19,631	770	253	400	384	3	13
宮 崎 (57)	21,924	910	66	749	708	12	29
鹿 児 島 (58)	29,790	1,426	157	1,003	961	14	28
沖 縄 (59)	11,316	429	71	300	222	14	64
関 東 農 政 局 (60)	264,220	6,521	897	4,501	4,314	41	146
東 海 農 政 局 (61)	68,133	2,067	419	1,356	1,304	19	33
中 国 四 国 農 政 局 (62)	165,013	4,408	1,256	2,310	2,177	25	108

単位：経営体

ている		各種団体				その他の法人	地方公共団体・財産区	法人化していない	個人経営体	
相互会社	小計	農協	森林組合	その他の各種団体						
-	3,672	1,726	1,395	551	1,941	955	1,056,802	1,048,042	(1)	
-	312	158	100	54	105	114	32,902	32,655	(2)	
-	3,360	1,568	1,295	497	1,836	841	1,023,900	1,015,387	(3)	
-	614	244	180	190	315	198	191,378	189,103	(4)	
-	335	170	132	33	127	26	74,011	73,003	(5)	
-	542	254	180	108	468	181	231,923	231,090	(6)	
-	248	91	122	35	157	85	91,576	91,040	(7)	
-	399	109	259	31	144	77	102,800	101,608	(8)	
-	333	175	126	32	219	94	95,801	95,032	(9)	
-	220	133	69	18	70	49	64,661	64,444	(10)	
-	656	385	222	49	291	131	160,863	159,191	(11)	
-	13	7	5	1	45	-	10,887	10,876	(12)	
-	312	158	100	54	105	114	32,902	32,655	(13)	
-	151	50	29	72	41	39	28,566	28,421	(14)	
-	138	62	43	33	93	36	35,129	34,659	(15)	
-	72	21	31	20	41	15	29,438	28,793	(16)	
-	92	42	25	25	44	41	28,580	28,163	(17)	
-	68	28	30	10	14	27	27,755	27,341	(18)	
-	93	41	22	30	82	40	41,910	41,726	(19)	
-	43	14	9	20	60	5	44,174	44,101	(20)	
-	70	49	11	10	17	20	32,440	32,213	(21)	
-	72	36	26	10	61	18	19,648	19,596	(22)	
-	15	7	4	4	63	2	28,129	28,087	(23)	
-	48	33	2	13	70	1	34,563	34,498	(24)	
-	4	-	2	2	18	5	5,111	5,104	(25)	
-	40	12	25	3	21	12	11,141	11,118	(26)	
-	138	50	71	17	61	14	42,494	42,146	(27)	
-	67	45	18	4	13	3	11,641	11,379	(28)	
-	75	56	13	6	31	3	9,615	9,482	(29)	
-	55	19	30	6	22	6	10,261	9,996	(30)	
-	25	9	11	5	15	23	14,738	14,718	(31)	
-	225	94	90	41	143	95	41,979	41,655	(32)	
-	114	37	65	12	28	41	21,055	20,840	(33)	
-	54	18	22	14	59	25	25,570	25,448	(34)	
-	24	15	7	2	48	15	26,516	26,458	(35)	
-	56	21	28	7	22	4	18,435	18,294	(36)	
-	65	18	43	4	25	11	14,189	13,931	(37)	
-	112	17	86	9	22	21	14,079	13,822	(38)	
-	13	5	7	1	10	1	7,611	7,590	(39)	
-	124	31	82	11	43	18	37,809	37,226	(40)	
-	40	15	20	5	25	13	10,998	10,950	(41)	
-	45	23	21	1	19	13	18,114	18,089	(42)	
-	78	45	31	2	45	33	14,455	14,229	(43)	
-	55	29	18	8	30	14	15,147	14,937	(44)	
-	51	31	16	4	75	24	28,554	28,401	(45)	
-	126	62	51	13	40	15	22,103	21,984	(46)	
-	23	8	10	5	29	8	15,542	15,481	(47)	
-	30	17	10	3	11	10	14,358	14,347	(48)	
-	34	28	6	-	5	5	16,082	16,038	(49)	
-	75	47	18	10	30	16	21,521	21,459	(50)	
-	81	41	35	5	24	18	12,700	12,600	(51)	
-	102	72	24	6	14	32	27,775	27,474	(52)	
-	82	37	38	7	19	13	14,095	13,496	(53)	
-	80	44	35	1	23	13	17,578	17,525	(54)	
-	114	88	18	8	35	33	33,216	32,921	(55)	
-	78	34	38	6	39	13	18,848	18,660	(56)	
-	76	32	38	6	19	10	21,004	20,882	(57)	
-	124	78	31	15	142	17	28,347	28,233	(58)	
-	13	7	5	1	45	-	10,887	10,876	(59)	
-	596	272	202	122	527	206	257,493	256,538	(60)	
-	194	73	100	21	98	60	66,006	65,592	(61)	
-	553	308	195	50	289	143	160,462	159,476	(62)	

2 農業経営体
(1) 組織形態別経営体数

全国農業地域 ・ 都道府県	合計	法人化し					
		計	農事組合 法人	会社			
				小計	株式会社	合名・合資 会社	合同会社
全 国 (1)	1,075,681	30,636	7,331	19,697	18,660	175	862
(全国農業地域)							
北 海 道 (2)	34,835	4,055	235	3,555	3,378	11	166
都 府 県 (3)	1,040,846	26,581	7,096	16,142	15,282	164	696
東 北 (4)	194,066	4,253	1,298	2,359	2,205	30	124
北 陸 (5)	76,255	2,862	1,410	1,156	1,085	9	62
関 東 ・ 東 山 (6)	236,204	5,259	845	3,694	3,540	25	129
東 海 (7)	92,688	2,458	462	1,770	1,703	22	45
近 畿 (8)	103,842	1,979	629	1,131	1,095	5	31
中 国 (9)	96,618	2,503	976	1,169	1,084	12	73
四 国 (10)	65,418	1,411	277	934	896	9	29
九 州 (11)	164,445	5,432	1,128	3,629	3,452	38	139
沖 縄 (12)	11,310	424	71	300	222	14	64
(都 道 府 県)							
北 海 道 (13)	34,835	4,055	235	3,555	3,378	11	166
青 森 (14)	29,022	646	102	396	374	-	22
岩 手 (15)	35,380	840	288	415	391	1	23
宮 城 (16)	30,006	689	210	410	384	9	17
秋 田 (17)	28,935	703	371	259	234	10	15
山 形 (18)	28,250	626	202	382	364	1	17
福 島 (19)	42,473	749	125	497	458	9	30
茨 城 (20)	44,852	769	93	585	569	3	13
栃 木 (21)	32,726	557	75	419	412	2	5
群 馬 (22)	20,298	739	171	474	456	5	13
埼 玉 (23)	28,618	533	62	401	384	1	16
千 葉 (24)	35,419	895	142	639	612	5	22
東 京 (25)	5,117	71	5	58	56	-	2
神 奈 川 (26)	11,402	294	17	246	238	1	7
新 潟 (27)	43,503	1,220	489	620	605	5	10
富 山 (28)	12,317	761	495	207	196	2	9
石 川 (29)	9,889	467	196	183	169	1	13
福 井 (30)	10,546	414	230	146	115	1	30
山 梨 (31)	14,970	268	44	201	191	-	10
長 野 (32)	42,802	1,133	236	671	622	8	41
岐 阜 (33)	21,015	675	233	379	360	5	14
静 岡 (34)	25,942	636	44	528	505	8	15
愛 知 (35)	26,955	619	77	485	470	8	7
三 重 (36)	18,776	528	108	378	368	1	9
滋 賀 (37)	14,679	604	361	209	201	2	6
京 都 (38)	14,183	333	68	228	220	1	7
大 阪 (39)	7,673	97	15	70	69	-	1
兵 庫 (40)	38,302	645	138	439	425	2	12
奈 良 (41)	10,864	148	28	86	83	-	3
和 歌 山 (42)	18,141	152	19	99	97	-	2
鳥 取 (43)	14,496	315	89	147	131	2	14
島 根 (44)	15,284	505	259	189	178	1	10
岡 山 (45)	28,707	539	103	345	327	5	13
広 島 (46)	22,292	704	269	343	315	2	26
山 口 (47)	15,839	440	256	145	133	2	10
徳 島 (48)	14,568	293	32	234	221	3	10
香 川 (49)	16,459	392	131	228	219	5	4
愛 媛 (50)	21,734	462	74	310	304	1	5
高 知 (51)	12,657	264	40	162	152	-	10
福 岡 (52)	28,431	870	332	449	433	-	16
佐 賀 (53)	14,327	347	92	201	198	-	3
長 崎 (54)	17,936	387	89	232	217	2	13
熊 本 (55)	33,950	1,077	146	806	750	12	44
大 分 (56)	19,096	681	249	360	348	1	11
宮 崎 (57)	21,117	745	65	632	599	9	24
鹿 児 島 (58)	29,588	1,325	155	949	907	14	28
沖 縄 (59)	11,310	424	71	300	222	14	64
関 東 農 政 局 (60)	262,146	5,895	889	4,222	4,045	33	144
東 海 農 政 局 (61)	66,746	1,822	418	1,242	1,198	14	30
中国四国農政局 (62)	162,036	3,914	1,253	2,103	1,980	21	102

単位:経営体

ている		各種団体				その他の法人	地方公共団体・財産区	法人化していない	個人経営体	
相互会社	小計	農協	森林組合	その他の各種団体						
-	2,090	1,691	32	367	1,518	144	1,044,901	1,037,423	(1)	
-	199	146	15	38	66	61	30,719	30,493	(2)	
-	1,891	1,545	17	329	1,452	83	1,014,182	1,006,930	(3)	
-	353	228	2	123	243	36	189,777	187,778	(4)	
-	196	170	1	25	100	6	73,387	72,414	(5)	
-	321	248	-	73	399	17	230,928	230,266	(6)	
-	116	91	2	23	110	5	90,225	89,834	(7)	
-	131	109	3	19	88	5	101,858	100,847	(8)	
-	197	175	3	19	161	4	94,111	93,480	(9)	
-	143	132	2	9	57	2	64,005	63,852	(10)	
-	426	385	4	37	249	8	159,005	157,584	(11)	
-	8	7	-	1	45	-	10,886	10,875	(12)	
-	199	146	15	38	66	61	30,719	30,493	(13)	
-	109	48	2	59	39	5	28,371	28,232	(14)	
-	63	52	-	11	74	15	34,525	34,133	(15)	
-	34	20	-	14	35	2	29,315	28,714	(16)	
-	51	40	-	11	22	5	28,227	27,897	(17)	
-	33	28	-	5	9	4	27,620	27,242	(18)	
-	63	40	-	23	64	5	41,719	41,560	(19)	
-	32	13	-	19	59	3	44,080	44,010	(20)	
-	55	49	-	6	8	-	32,169	31,976	(21)	
-	42	36	-	6	52	3	19,556	19,518	(22)	
-	11	7	-	4	59	2	28,083	28,043	(23)	
-	45	33	-	12	69	1	34,523	34,458	(24)	
-	1	-	-	1	7	2	5,044	5,041	(25)	
-	13	12	-	1	18	1	11,107	11,091	(26)	
-	62	50	1	11	49	2	42,281	41,954	(27)	
-	48	45	-	3	11	2	11,554	11,296	(28)	
-	62	56	-	6	26	-	9,422	9,293	(29)	
-	24	19	-	5	14	2	10,130	9,871	(30)	
-	11	9	-	2	12	1	14,701	14,686	(31)	
-	111	89	-	22	115	4	41,665	41,443	(32)	
-	47	37	-	10	16	1	20,339	20,179	(33)	
-	25	18	-	7	39	1	25,305	25,249	(34)	
-	17	15	-	2	40	3	26,333	26,289	(35)	
-	27	21	2	4	15	-	18,248	18,117	(36)	
-	22	18	-	4	12	-	14,075	13,837	(37)	
-	27	17	3	7	10	2	13,848	13,662	(38)	
-	6	5	-	1	6	-	7,576	7,558	(39)	
-	35	31	-	4	33	3	37,654	37,125	(40)	
-	17	15	-	2	17	-	10,716	10,687	(41)	
-	24	23	-	1	10	-	17,989	17,978	(42)	
-	45	45	-	-	34	1	14,180	13,999	(43)	
-	36	29	2	5	21	-	14,779	14,593	(44)	
-	34	31	-	3	57	2	28,166	28,054	(45)	
-	71	62	1	8	21	-	21,588	21,488	(46)	
-	11	8	-	3	28	1	15,398	15,346	(47)	
-	18	17	-	1	9	1	14,274	14,263	(48)	
-	28	28	-	-	5	-	16,067	16,023	(49)	
-	54	46	1	7	24	1	21,271	21,221	(50)	
-	43	41	1	1	19	-	12,393	12,345	(51)	
-	79	72	2	5	10	-	27,561	27,295	(52)	
-	43	37	1	5	11	-	13,980	13,416	(53)	
-	46	44	1	1	20	2	17,547	17,500	(54)	
-	95	88	-	7	30	-	32,873	32,614	(55)	
-	39	34	-	5	33	1	18,414	18,273	(56)	
-	34	32	-	2	14	-	20,372	20,326	(57)	
-	90	78	-	12	131	5	28,258	28,160	(58)	
-	8	7	-	1	45	-	10,886	10,875	(59)	
-	346	266	-	80	438	18	256,233	255,515	(60)	
-	91	73	2	16	71	4	64,920	64,585	(61)	
-	340	307	5	28	218	6	158,116	157,332	(62)	

2 農業経営体(続き)

(2) 経営耕地面積規模別経営体数

全国農業地域 ・ 都道府県	計	経営耕地 なし	0.3ha未満	0.3~0.5	0.5~1.0	1.0~1.5	1.5~2.0
全 国 (1)	1,075,681	18,645	35,897	193,061	318,642	157,876	88,189
(全国農業地域)							
北 海 道 (2)	34,835	917	387	733	1,108	920	675
都 府 県 (3)	1,040,846	17,728	35,510	192,328	317,534	156,956	87,514
東 北 (4)	194,066	3,369	4,644	21,651	43,032	29,736	20,667
北 陸 (5)	76,255	878	1,038	9,269	18,568	12,079	8,159
関 東 ・ 東 山 (6)	236,204	4,903	8,917	40,685	71,289	37,768	21,346
東 海 (7)	92,688	2,068	4,919	24,404	32,448	11,921	5,327
近 畿 (8)	103,842	949	3,000	26,430	39,829	15,172	6,420
中 国 (9)	96,618	991	3,514	24,886	37,261	14,026	5,563
四 国 (10)	65,418	601	3,316	15,916	24,903	9,433	4,120
九 州 (11)	164,445	3,739	5,280	27,313	47,377	25,136	14,885
沖 縄 (12)	11,310	230	882	1,774	2,827	1,685	1,027
(都 道 府 県)							
北 海 道 (13)	34,835	917	387	733	1,108	920	675
青 森 (14)	29,022	434	706	2,667	5,775	4,361	3,238
岩 手 (15)	35,380	785	927	5,241	9,244	5,644	3,503
宮 城 (16)	30,006	393	514	3,130	6,447	4,819	3,474
秋 田 (17)	28,935	343	395	2,264	5,135	4,303	3,336
山 形 (18)	28,250	378	1,391	2,761	5,089	3,603	2,565
福 島 (19)	42,473	1,036	711	5,588	11,342	7,006	4,551
茨 城 (20)	44,852	645	507	6,440	12,476	7,650	4,743
栃 木 (21)	32,726	220	295	3,334	7,207	5,266	3,913
群 馬 (22)	20,298	605	753	3,572	6,245	3,183	1,613
埼 玉 (23)	28,618	865	729	4,658	9,370	5,458	2,925
千 葉 (24)	35,419	880	866	4,016	8,894	6,154	4,053
東 京 (25)	5,117	26	1,072	1,487	1,655	522	167
神 奈 川 (26)	11,402	168	1,176	2,785	4,036	1,726	771
新 潟 (27)	43,503	508	539	4,488	9,140	6,296	4,692
富 山 (28)	12,317	142	136	1,527	3,431	2,343	1,507
石 川 (29)	9,889	116	177	1,465	2,698	1,581	901
福 井 (30)	10,546	112	186	1,789	3,299	1,859	1,059
山 梨 (31)	14,970	50	1,333	3,886	6,442	2,081	564
長 野 (32)	42,802	1,444	2,186	10,507	14,964	5,728	2,597
岐 阜 (33)	21,015	233	754	7,074	8,234	2,274	806
静 岡 (34)	25,942	599	2,352	6,517	8,007	3,069	1,415
愛 知 (35)	26,955	1,040	1,448	7,023	9,562	3,446	1,493
三 重 (36)	18,776	196	365	3,790	6,645	3,132	1,613
滋 賀 (37)	14,679	108	214	2,507	4,716	2,412	1,268
京 都 (38)	14,183	121	225	3,867	5,658	1,945	751
大 阪 (39)	7,673	39	357	3,189	3,022	675	197
兵 庫 (40)	38,302	500	602	10,125	15,582	5,926	2,189
奈 良 (41)	10,864	60	183	3,204	4,798	1,350	401
和 歌 山 (42)	18,141	121	1,419	3,538	6,053	2,864	1,614
鳥 取 (43)	14,496	178	307	3,352	5,703	2,226	933
島 根 (44)	15,284	256	498	4,017	5,907	2,177	825
岡 山 (45)	28,707	203	724	7,571	11,325	4,295	1,673
広 島 (46)	22,292	232	1,212	6,170	8,615	3,012	1,105
山 口 (47)	15,839	122	773	3,776	5,711	2,316	1,027
徳 島 (48)	14,568	140	610	3,352	5,594	2,326	1,056
香 川 (49)	16,459	94	406	5,051	7,174	1,906	610
愛 媛 (50)	21,734	260	1,154	4,515	7,636	3,417	1,671
高 知 (51)	12,657	107	1,146	2,998	4,499	1,784	783
福 岡 (52)	28,431	503	960	4,964	8,815	4,477	2,469
佐 賀 (53)	14,327	417	712	2,218	4,134	2,150	1,269
長 崎 (54)	17,936	239	566	3,116	5,795	2,999	1,640
熊 本 (55)	33,950	865	824	4,615	8,708	5,461	3,593
大 分 (56)	19,096	303	583	4,301	6,523	2,770	1,373
宮 崎 (57)	21,117	662	639	3,540	5,856	3,101	1,948
鹿 児 島 (58)	29,588	750	996	4,559	7,546	4,178	2,593
沖 縄 (59)	11,310	230	882	1,774	2,827	1,685	1,027
関 東 農 政 局 (60)	262,146	5,502	11,269	47,202	79,296	40,837	22,761
東 海 農 政 局 (61)	66,746	1,469	2,567	17,887	24,441	8,852	3,912
中国四国農政局 (62)	162,036	1,592	6,830	40,802	62,164	23,459	9,683

単位:経営体

2.0~3.0	3.0~5.0	5.0~10.0	10.0~20.0	20.0~30.0	30.0~50.0	50.0~100.0	100 ~ 150	150.0ha 以上	
91,253	68,482	48,371	25,779	10,850	10,121	6,556	1,162	797	(1)
1,244	2,099	4,071	6,290	4,769	5,831	4,412	829	550	(2)
90,009	66,383	44,300	19,489	6,081	4,290	2,144	333	247	(3)
25,017	20,422	14,777	6,660	1,937	1,234	716	112	92	(4)
9,050	7,304	5,250	2,424	968	824	355	57	32	(5)
21,472	14,488	9,104	3,919	1,121	733	377	51	31	(6)
4,565	3,228	1,847	907	362	384	239	42	27	(7)
5,354	3,120	1,888	999	344	224	94	12	7	(8)
4,084	2,639	1,798	1,075	405	266	93	10	7	(9)
3,567	2,086	957	366	88	41	19	2	3	(10)
15,698	12,157	8,116	3,000	831	573	246	46	48	(11)
1,202	939	563	139	25	11	5	1	-	(12)
1,244	2,099	4,071	6,290	4,769	5,831	4,412	829	550	(13)
4,192	3,546	2,370	1,043	348	199	109	18	16	(14)
3,800	2,742	1,832	923	284	226	171	23	35	(15)
4,018	3,075	2,207	1,142	320	246	172	35	14	(16)
4,322	3,767	2,741	1,405	476	280	135	21	12	(17)
3,547	3,706	3,360	1,315	299	144	72	10	10	(18)
5,138	3,586	2,267	832	210	139	57	5	5	(19)
5,180	3,410	2,166	977	324	206	109	15	4	(20)
4,740	3,699	2,447	1,077	279	167	70	7	5	(21)
1,445	1,097	1,105	469	107	71	25	6	2	(22)
2,309	1,135	648	292	101	69	46	8	5	(23)
4,736	3,197	1,665	641	156	107	45	6	3	(24)
84	65	30	7	1	-	1	-	-	(25)
489	167	70	10	3	-	1	-	-	(26)
6,100	5,556	3,852	1,436	423	292	138	26	17	(27)
1,180	604	416	360	245	297	102	19	8	(28)
943	753	628	338	138	99	47	4	1	(29)
827	391	354	290	162	136	68	8	6	(30)
313	146	96	38	10	7	3	-	1	(31)
2,176	1,572	877	408	140	106	77	9	11	(32)
539	363	305	176	83	105	47	17	5	(33)
1,648	1,313	609	254	64	63	29	2	1	(34)
1,176	799	450	191	93	112	98	15	9	(35)
1,202	753	483	286	122	104	65	8	12	(36)
1,096	771	691	467	210	141	66	8	4	(37)
625	497	285	149	34	20	5	-	1	(38)
123	43	19	3	5	1	-	-	-	(39)
1,466	797	607	334	93	55	21	3	2	(40)
358	301	167	32	2	5	2	1	-	(41)
1,686	711	119	14	-	2	-	-	-	(42)
725	464	309	188	59	40	8	2	2	(43)
554	379	305	191	93	55	23	1	3	(44)
1,225	773	506	267	75	49	16	4	1	(45)
740	464	331	220	91	74	26	-	-	(46)
840	559	347	209	87	48	20	3	1	(47)
785	443	192	50	10	6	3	-	1	(48)
469	339	223	137	32	10	7	-	1	(49)
1,692	907	323	102	32	16	8	1	-	(50)
621	397	219	77	14	9	1	1	1	(51)
2,313	1,790	1,175	562	182	139	61	13	8	(52)
1,169	927	640	297	165	141	62	13	13	(53)
1,667	1,189	530	136	39	12	7	1	-	(54)
4,191	3,071	1,790	539	126	91	55	6	15	(55)
1,236	921	665	276	80	46	13	5	1	(56)
2,079	1,605	1,151	396	78	38	14	4	6	(57)
3,043	2,654	2,165	794	161	106	34	4	5	(58)
1,202	939	563	139	25	11	5	1	-	(59)
23,120	15,801	9,713	4,173	1,185	796	406	53	32	(60)
2,917	1,915	1,238	653	298	321	210	40	26	(61)
7,651	4,725	2,755	1,441	493	307	112	12	10	(62)

2 農業経営体(続き)
 (3) 経営耕地面積規模別面積

全国農業地域 ・ 都道府県	計	0.3ha未満	0.3～0.5	0.5～1.0	1.0～1.5	1.5～2.0	2.0～3.0
全 国 (1)	3,256,731	6,711	73,840	221,806	188,527	149,225	216,963
(全国農業地域)							
北 海 道 (2)	1,038,882	67	264	759	1,079	1,135	2,999
都 府 県 (3)	2,217,850	6,644	73,576	221,047	187,448	148,090	213,963
東 北 (4)	621,605	848	8,249	30,408	35,822	35,206	60,024
北 陸 (5)	257,189	185	3,611	13,230	14,669	13,938	21,795
関 東 ・ 東 山 (6)	460,108	1,693	15,517	49,799	45,090	36,029	50,851
東 海 (7)	152,840	913	9,323	22,217	14,143	8,959	10,763
近 畿 (8)	143,220	558	10,162	27,520	17,973	10,788	12,569
中 国 (9)	136,737	655	9,603	25,832	16,722	9,378	9,599
四 国 (10)	74,452	633	6,075	17,078	11,077	6,905	8,335
九 州 (11)	352,227	992	10,379	33,014	29,974	25,169	37,232
沖 縄 (12)	19,472	166	658	1,951	1,979	1,718	2,795
(都 道 府 県)							
北 海 道 (13)	1,038,882	67	264	759	1,079	1,135	2,999
青 森 (14)	99,927	137	1,003	4,067	5,232	5,479	10,032
岩 手 (15)	106,285	160	1,987	6,484	6,776	5,939	9,080
宮 城 (16)	104,598	86	1,201	4,555	5,821	5,942	9,639
秋 田 (17)	117,725	70	870	3,701	5,236	5,715	10,435
山 形 (18)	98,007	261	1,041	3,594	4,356	4,383	8,559
福 島 (19)	95,062	134	2,147	8,006	8,403	7,747	12,279
茨 城 (20)	106,916	93	2,473	8,803	9,172	8,028	12,255
栃 木 (21)	95,318	56	1,280	5,124	6,380	6,669	11,411
群 馬 (22)	41,993	140	1,362	4,331	3,776	2,699	3,405
埼 玉 (23)	48,342	139	1,779	6,613	6,512	4,926	5,389
千 葉 (24)	76,555	159	1,521	6,287	7,382	6,837	11,240
東 京 (25)	3,533	198	552	1,117	602	277	192
神 奈 川 (26)	9,782	221	1,042	2,769	2,035	1,282	1,122
新 潟 (27)	144,318	96	1,756	6,518	7,684	8,058	14,795
富 山 (28)	49,251	26	596	2,471	2,851	2,559	2,787
石 川 (29)	30,819	32	562	1,903	1,886	1,528	2,244
福 井 (30)	32,801	31	697	2,338	2,249	1,792	1,968
山 梨 (31)	12,902	257	1,474	4,434	2,426	933	724
長 野 (32)	64,766	430	4,034	10,321	6,805	4,378	5,113
岐 阜 (33)	31,712	146	2,727	5,585	2,688	1,353	1,274
静 岡 (34)	36,739	428	2,459	5,437	3,621	2,379	3,902
愛 知 (35)	44,282	271	2,677	6,556	4,078	2,508	2,755
三 重 (36)	40,107	68	1,460	4,639	3,755	2,719	2,833
滋 賀 (37)	42,792	36	972	3,345	2,918	2,157	2,625
京 都 (38)	18,498	43	1,501	3,906	2,309	1,267	1,476
大 阪 (39)	5,105	69	1,199	1,995	775	325	281
兵 庫 (40)	47,099	113	3,936	10,899	7,054	3,688	3,452
奈 良 (41)	10,635	34	1,228	3,251	1,572	666	827
和 歌 山 (42)	19,089	263	1,326	4,124	3,345	2,685	3,908
鳥 取 (43)	21,848	58	1,294	4,010	2,655	1,581	1,714
島 根 (44)	23,534	92	1,556	4,103	2,603	1,390	1,312
岡 山 (45)	36,822	140	2,929	7,821	5,117	2,812	2,859
広 島 (46)	29,383	227	2,369	5,937	3,576	1,852	1,741
山 口 (47)	25,150	139	1,455	3,961	2,771	1,743	1,973
徳 島 (48)	15,932	117	1,269	3,846	2,738	1,768	1,827
香 川 (49)	17,662	76	1,963	4,893	2,220	1,020	1,105
愛 媛 (50)	26,500	221	1,711	5,263	4,024	2,798	3,957
高 知 (51)	14,358	219	1,133	3,076	2,096	1,320	1,446
福 岡 (52)	62,754	180	1,904	6,201	5,367	4,193	5,490
佐 賀 (53)	41,835	141	848	2,907	2,587	2,150	2,800
長 崎 (54)	27,146	107	1,186	4,027	3,577	2,775	3,952
熊 本 (55)	76,293	154	1,763	6,118	6,547	6,096	9,996
大 分 (56)	31,612	105	1,626	4,485	3,248	2,297	2,901
宮 崎 (57)	42,156	121	1,343	4,079	3,699	3,299	4,949
鹿 児 島 (58)	70,430	185	1,711	5,198	4,948	4,359	7,144
沖 縄 (59)	19,472	166	658	1,951	1,979	1,718	2,795
関 東 農 政 局 (60)	496,847	2,121	17,976	55,235	48,711	38,409	54,753
東 海 農 政 局 (61)	116,101	485	6,864	16,780	10,522	6,580	6,861
中国四国農政局 (62)	211,189	1,288	15,677	42,910	27,799	16,283	17,934

単位:ha

3.0~5.0	5.0~10.0	10.0~20.0	20.0~30.0	30.0~50.0	50.0~100.0	100.0 ~ 150.0	150.0ha 以上	
256,434	328,843	354,288	261,597	381,278	437,707	136,149	243,362	(1)
8,156	29,598	91,707	116,994	221,642	295,542	96,920	172,020	(2)
248,278	299,245	262,581	144,603	159,637	142,165	39,229	71,342	(3)
77,061	100,479	89,997	45,961	45,717	48,305	13,220	30,307	(4)
27,734	35,674	33,233	23,381	31,236	23,280	6,785	8,438	(5)
53,781	61,194	52,068	26,446	27,286	25,250	5,867	9,237	(6)
12,009	12,377	12,316	8,704	14,630	15,834	4,906	5,744	(7)
11,566	12,866	13,652	8,190	8,218	6,011	1,489	1,660	(8)
9,853	12,271	14,869	9,654	9,668	6,031	1,121	1,481	(9)
7,511	6,297	4,879	2,057	1,438	1,251	252	664	(10)
45,335	54,445	39,742	19,653	21,071	15,922	5,489	13,811	(11)
3,429	3,643	1,823	556	373	281	100	-	(12)
8,156	29,598	91,707	116,994	221,642	295,542	96,920	172,020	(13)
13,264	15,872	13,934	8,157	7,143	7,377	2,090	6,139	(14)
10,276	12,408	12,621	6,729	8,374	11,455	2,704	11,292	(15)
11,554	15,097	15,278	7,583	9,219	11,821	4,096	2,706	(16)
14,370	18,703	19,628	11,454	10,490	9,074	2,500	5,479	(17)
14,252	23,159	17,408	7,025	5,346	4,810	1,238	2,577	(18)
13,345	15,239	11,129	5,012	5,146	3,769	592	2,115	(19)
12,660	14,589	13,105	7,622	7,686	7,435	1,751	1,244	(20)
13,929	16,602	14,317	6,569	6,226	4,718	789	1,248	(21)
4,073	7,502	6,044	2,536	2,627	1,650	658	1,191	(22)
4,160	4,282	3,917	2,396	2,603	3,172	924	1,530	(23)
11,780	11,114	8,520	3,650	3,960	2,916	683	506	(24)
229	188	82	24	-	70	-	-	(25)
598	452	132	70	-	60	-	-	(26)
21,158	25,981	19,438	10,112	11,081	8,963	3,018	5,659	(27)
2,259	2,935	5,144	6,006	11,232	6,639	2,285	1,463	(28)
2,844	4,271	4,642	3,310	3,749	3,136	531	180	(29)
1,473	2,486	4,009	3,953	5,174	4,542	952	1,136	(30)
531	614	497	229	269	183	-	331	(31)
5,821	5,851	5,454	3,352	3,915	5,045	1,061	3,186	(32)
1,358	2,073	2,421	1,974	4,063	3,127	1,929	995	(33)
4,883	4,026	3,402	1,547	2,352	1,847	273	181	(34)
2,950	2,967	2,645	2,239	4,291	6,382	1,758	2,205	(35)
2,819	3,312	3,848	2,944	3,924	4,478	945	2,363	(36)
2,948	4,865	6,544	5,058	5,204	4,196	972	951	(37)
1,878	1,911	2,017	802	736	353	-	300	(38)
156	118	36	111	42	-	-	-	(39)
2,958	4,188	4,515	2,177	1,985	1,342	381	409	(40)
1,117	1,066	387	41	190	120	136	-	(41)
2,508	717	153	-	60	-	-	-	(42)
1,732	2,091	2,555	1,390	1,444	609	237	478	(43)
1,413	2,127	2,710	2,209	1,974	1,441	102	501	(44)
2,903	3,429	3,613	1,760	1,713	1,020	437	268	(45)
1,705	2,271	3,096	2,199	2,746	1,665	-	-	(46)
2,100	2,352	2,895	2,097	1,790	1,296	344	233	(47)
1,595	1,246	656	227	200	232	-	211	(48)
1,264	1,510	1,870	766	355	454	-	169	(49)
3,211	2,079	1,346	743	567	471	110	-	(50)
1,442	1,463	1,008	321	315	94	142	284	(51)
6,714	7,978	7,661	4,345	5,120	3,930	1,570	2,101	(52)
3,525	4,363	4,101	4,081	5,316	4,088	1,600	3,330	(53)
4,381	3,446	1,766	880	430	475	143	-	(54)
11,417	11,917	7,006	2,967	3,325	3,566	746	4,675	(55)
3,430	4,503	3,652	1,910	1,667	948	559	283	(56)
6,009	7,718	5,204	1,793	1,372	809	431	1,332	(57)
9,860	14,519	10,351	3,677	3,840	2,106	440	2,091	(58)
3,429	3,643	1,823	556	373	281	100	-	(59)
58,663	65,220	55,471	27,994	29,639	27,097	6,140	9,418	(60)
7,126	8,351	8,914	7,157	12,278	13,987	4,633	5,563	(61)
17,364	18,568	19,748	11,712	11,106	7,282	1,373	2,144	(62)

2 農業経営体(続き)
(4) 経営耕地の状況

全国農業地域 ・ 都道府県	経営耕地 のある 経営体数	借入耕地 のある 経営体数	経営耕地 総面積	借入耕地 面積	田	
					田のある 経営体数	経営耕地 面積
	経営体	経営体	ha	ha	経営体	ha
全 国 (1)	1,057,036	378,522	3,256,731	1,268,479	839,673	1,805,972
(全国農業地域)						
北 海 道 (2)	33,918	15,913	1,038,882	260,342	14,685	190,355
都 府 県 (3)	1,023,118	362,609	2,217,850	1,008,137	824,988	1,615,618
東 北 (4)	190,697	58,268	621,605	262,920	165,000	484,965
北 陸 (5)	75,377	34,794	257,189	149,852	71,592	240,212
関 東 ・ 東 山 (6)	231,301	76,611	460,108	189,876	169,140	290,537
東 海 (7)	90,620	28,301	152,840	77,199	67,022	103,492
近 畿 (8)	102,893	37,562	143,220	64,525	88,310	114,726
中 国 (9)	95,627	31,931	136,737	64,662	85,106	112,641
四 国 (10)	64,817	20,983	74,452	24,902	49,553	49,362
九 州 (11)	160,706	69,098	352,227	167,693	129,038	219,304
沖 縄 (12)	11,080	5,061	19,472	6,506	227	380
(都道府県)						
北 海 道 (13)	33,918	15,913	1,038,882	260,342	14,685	190,355
青 森 (14)	28,588	7,955	99,927	35,355	19,524	55,185
岩 手 (15)	34,595	8,302	106,285	44,824	31,109	71,132
宮 城 (16)	29,613	7,859	104,598	50,887	27,635	92,721
秋 田 (17)	28,592	10,002	117,725	52,026	26,937	108,230
山 形 (18)	27,872	11,712	98,007	44,630	21,837	82,777
福 島 (19)	41,437	12,438	95,062	35,198	37,958	74,920
茨 城 (20)	44,207	14,918	106,916	49,703	37,801	69,118
栃 木 (21)	32,506	10,449	95,318	36,878	30,556	79,119
群 馬 (22)	19,693	7,737	41,993	19,701	13,787	17,751
埼 玉 (23)	27,753	7,933	48,342	18,492	19,816	31,679
千 葉 (24)	34,539	13,113	76,555	31,528	25,910	53,093
東 京 (25)	5,091	456	3,533	312	391	141
神 奈 川 (26)	11,234	2,454	9,782	1,527	4,345	2,358
新 潟 (27)	42,995	20,400	144,318	72,679	41,204	134,246
富 山 (28)	12,175	4,868	49,251	35,178	11,581	47,529
石 川 (29)	9,773	5,490	30,819	20,137	8,941	27,210
福 井 (30)	10,434	4,036	32,801	21,857	9,866	31,227
山 梨 (31)	14,920	5,100	12,902	3,954	5,610	3,561
長 野 (32)	41,358	14,451	64,766	27,781	30,924	33,717
岐 阜 (33)	20,782	5,897	31,712	17,929	18,122	25,638
静 岡 (34)	25,343	8,802	36,739	14,880	13,174	14,570
愛 知 (35)	25,915	6,885	44,282	21,390	18,988	28,981
三 重 (36)	18,580	6,717	40,107	23,000	16,738	34,303
滋 賀 (37)	14,571	7,235	42,792	29,478	14,208	41,219
京 都 (38)	14,062	6,139	18,498	7,944	13,172	14,778
大 阪 (39)	7,634	1,798	5,105	908	6,514	3,663
兵 庫 (40)	37,802	13,570	47,099	20,415	36,614	43,206
奈 良 (41)	10,804	3,704	10,635	2,949	9,740	7,420
和 歌 山 (42)	18,020	5,116	19,089	2,831	8,062	4,439
鳥 取 (43)	14,318	4,920	21,848	10,315	12,889	15,479
島 根 (44)	15,028	5,066	23,534	12,152	13,733	20,006
岡 山 (45)	28,504	10,541	36,822	16,036	26,183	30,588
広 島 (46)	22,060	6,214	29,383	13,546	18,506	24,350
山 口 (47)	15,717	5,190	25,150	12,614	13,795	22,218
徳 島 (48)	14,428	4,105	15,932	4,683	11,150	10,783
香 川 (49)	16,365	4,526	17,662	6,969	15,122	14,919
愛 媛 (50)	21,474	7,481	26,500	7,925	13,434	13,461
高 知 (51)	12,550	4,871	14,358	5,325	9,847	10,199
福 岡 (52)	27,928	10,828	62,754	32,117	24,209	52,210
佐 賀 (53)	13,910	5,812	41,835	26,701	12,133	36,350
長 崎 (54)	17,697	7,541	27,146	9,800	13,800	13,158
熊 本 (55)	33,085	14,184	76,293	31,024	27,797	50,908
大 分 (56)	18,793	6,591	31,612	14,306	16,610	23,923
宮 崎 (57)	20,455	8,480	42,156	17,604	18,077	22,427
鹿 児 島 (58)	28,838	15,662	70,430	36,141	16,412	20,328
沖 縄 (59)	11,080	5,061	19,472	6,506	227	380
関 東 農 政 局 (60)	256,644	85,413	496,847	204,756	182,314	305,107
東 海 農 政 局 (61)	65,277	19,499	116,101	62,319	53,848	88,922
中国四国農政局 (62)	160,444	52,914	211,189	89,564	134,659	162,003

畑		樹園地		1経営体当 たりの経営 耕地面積	
畑のある 経営体数	経営耕地 面積	樹園地 のある 経営体数	経営耕地 面積		
経営体	ha	経営体	ha	ha	
559,186	1,294,672	196,695	156,087	3.1	(1)
28,821	846,152	1,041	2,375	30.6	(2)
530,365	448,520	195,654	153,712	2.2	(3)
101,078	106,529	34,335	30,112	3.3	(4)
31,338	14,212	5,002	2,766	3.4	(5)
142,736	140,855	45,520	28,716	2.0	(6)
54,231	28,968	23,375	20,380	1.7	(7)
38,373	10,321	21,088	18,173	1.4	(8)
46,434	17,625	15,754	6,471	1.4	(9)
25,493	10,248	20,337	14,842	1.1	(10)
80,392	101,440	29,124	31,484	2.2	(11)
10,290	18,323	1,119	769	1.8	(12)
28,821	846,152	1,041	2,375	30.6	(13)
11,067	29,842	12,124	14,900	3.5	(14)
21,818	32,753	3,136	2,400	3.1	(15)
15,990	11,374	917	504	3.5	(16)
10,979	8,039	2,204	1,456	4.1	(17)
14,708	8,656	10,357	6,574	3.5	(18)
26,516	15,866	5,597	4,277	2.3	(19)
25,403	34,507	4,660	3,291	2.4	(20)
15,958	14,918	1,686	1,282	2.9	(21)
15,667	22,885	2,127	1,357	2.1	(22)
18,681	15,023	2,703	1,640	1.7	(23)
21,264	21,605	2,629	1,858	2.2	(24)
4,550	2,598	1,706	793	0.7	(25)
9,300	5,664	3,903	1,760	0.9	(26)
21,781	8,621	2,761	1,451	3.4	(27)
2,721	1,281	750	441	4.0	(28)
3,588	3,039	823	569	3.2	(29)
3,248	1,270	668	305	3.1	(30)
5,176	2,718	10,272	6,622	0.9	(31)
26,737	20,936	15,834	10,113	1.6	(32)
12,877	4,441	4,105	1,633	1.5	(33)
13,916	8,572	11,801	13,597	1.4	(34)
19,225	12,655	4,945	2,647	1.7	(35)
8,213	3,300	2,524	2,503	2.2	(36)
5,505	1,212	575	361	2.9	(37)
6,766	2,208	1,916	1,513	1.3	(38)
3,546	868	1,494	574	0.7	(39)
12,766	3,180	2,452	713	1.2	(40)
4,979	1,312	1,650	1,902	1.0	(41)
4,811	1,541	13,001	13,110	1.1	(42)
8,077	5,395	2,403	974	1.5	(43)
8,497	2,878	1,770	650	1.6	(44)
13,215	4,616	4,999	1,618	1.3	(45)
10,297	2,879	4,019	2,154	1.3	(46)
6,348	1,858	2,563	1,074	1.6	(47)
6,533	3,743	3,462	1,407	1.1	(48)
4,428	1,521	2,282	1,221	1.1	(49)
8,293	2,565	11,621	10,475	1.2	(50)
6,239	2,420	2,972	1,739	1.1	(51)
10,341	5,767	4,932	4,777	2.2	(52)
4,783	2,488	3,132	2,998	3.0	(53)
11,115	10,840	3,685	3,148	1.5	(54)
14,390	17,290	7,916	8,095	2.3	(55)
7,748	6,035	2,974	1,654	1.7	(56)
11,453	17,229	2,621	2,499	2.1	(57)
20,562	41,791	3,864	8,311	2.4	(58)
10,290	18,323	1,119	769	1.8	(59)
156,652	149,427	57,321	42,313	1.9	(60)
40,315	20,396	11,574	6,783	1.8	(61)
71,927	27,873	36,091	21,313	1.3	(62)

2 農業経営体(続き)

(5) 農産物販売金額規模別経営体数

全国農業地域 ・ 都道府県	計	販売なし	50万円未満	50~100	100~300	300~500	500~1000	1,000~ 3,000
全 国 (1)	1,075,681	99,435	286,063	175,553	212,635	83,305	91,649	86,035
(全国農業地域)								
北海道 (2)	34,835	1,563	1,262	1,021	2,257	1,986	4,233	10,729
北海道 (3)	1,040,846	97,872	284,801	174,532	210,378	81,319	87,416	75,306
東北 (4)	194,066	12,064	36,005	32,775	52,478	21,403	21,199	13,686
北陸 (5)	76,255	3,748	17,380	15,537	21,220	6,525	5,527	4,423
関東・東山 (6)	236,204	24,071	56,507	38,573	48,603	19,291	21,292	19,503
東海 (7)	92,688	12,557	31,269	13,078	13,303	5,108	6,255	7,666
近畿 (8)	103,842	13,522	37,624	17,983	17,000	5,902	6,085	4,436
中国 (9)	96,618	10,222	40,982	19,289	14,504	4,024	3,630	2,691
四国 (10)	65,418	6,429	21,872	10,611	11,471	4,677	5,248	3,992
九州 (11)	164,445	14,847	41,040	23,898	28,616	13,315	17,294	18,262
沖縄 (12)	11,310	412	2,122	2,788	3,183	1,074	886	647
(都道府県)								
北海道 (13)	34,835	1,563	1,262	1,021	2,257	1,986	4,233	10,729
青森 (14)	29,022	1,212	2,941	3,385	7,611	4,594	5,298	3,222
岩手 (15)	35,380	2,753	8,645	6,781	9,000	2,970	2,587	1,674
宮城 (16)	30,006	2,339	6,225	5,756	8,267	2,437	2,271	1,886
秋田 (17)	28,935	959	4,383	5,287	9,303	3,442	2,943	2,006
山形 (18)	28,250	796	3,584	3,913	7,823	4,153	4,539	2,810
福島 (19)	42,473	4,005	10,227	7,653	10,474	3,807	3,561	2,088
茨城 (20)	44,852	4,105	11,765	7,802	8,634	3,155	3,593	3,769
栃木 (21)	32,726	2,709	6,751	5,820	7,738	2,648	2,870	3,073
群馬 (22)	20,298	2,618	4,384	2,487	3,361	1,570	2,146	2,391
埼玉 (23)	28,618	4,929	7,413	5,073	5,049	1,809	2,151	1,635
千葉 (24)	35,419	2,490	6,487	5,773	8,218	3,413	3,907	3,690
東京 (25)	5,117	622	1,167	743	1,302	524	490	211
神奈川 (26)	11,402	1,832	3,027	1,551	1,952	819	988	970
新潟 (27)	43,503	1,924	7,921	7,757	13,287	4,810	4,030	2,758
富山 (28)	12,317	530	3,082	3,119	3,467	607	491	632
石川 (29)	9,889	583	2,734	2,134	2,323	677	589	589
福井 (30)	10,546	711	3,643	2,527	2,143	431	417	444
山梨 (31)	14,970	1,313	2,978	2,092	3,644	2,049	1,886	811
長野 (32)	42,802	3,453	12,535	7,232	8,705	3,304	3,261	2,953
岐阜 (33)	21,015	3,314	9,925	2,826	2,069	665	788	912
静岡 (34)	25,942	2,580	6,198	3,604	5,036	2,313	2,709	2,613
愛知 (35)	26,955	4,070	7,703	3,072	3,507	1,416	2,051	3,507
三重 (36)	18,776	2,593	7,443	3,576	2,691	714	707	634
滋賀 (37)	14,679	1,363	5,407	3,121	2,533	678	664	642
京都 (38)	14,183	2,275	5,872	2,334	1,873	557	608	482
大阪 (39)	7,673	1,837	2,827	1,061	933	367	358	224
兵庫 (40)	38,302	5,362	15,126	6,818	6,295	1,749	1,539	986
奈良 (41)	10,864	1,723	4,545	2,018	1,233	386	444	365
和歌山 (42)	18,141	962	3,847	2,631	4,133	2,165	2,472	1,737
鳥取 (43)	14,496	1,329	6,091	2,542	2,172	755	730	637
島根 (44)	15,284	1,316	6,826	3,122	2,190	577	601	448
岡山 (45)	28,707	2,683	12,018	5,861	4,770	1,278	1,056	711
広島 (46)	22,292	2,920	9,300	4,650	3,071	783	695	528
山口 (47)	15,839	1,974	6,747	3,114	2,301	631	548	367
徳島 (48)	14,568	1,238	4,645	2,688	2,671	974	1,147	920
香川 (49)	16,459	1,839	7,917	2,502	2,057	732	720	461
愛媛 (50)	21,734	2,098	6,340	3,725	4,558	1,943	1,851	975
高知 (51)	12,657	1,254	2,970	1,696	2,185	1,028	1,530	1,636
福岡 (52)	28,431	2,595	7,606	4,587	4,925	2,180	2,687	2,915
佐賀 (53)	14,327	876	3,298	2,174	2,625	1,236	1,755	1,695
長崎 (54)	17,936	1,809	4,616	2,447	3,099	1,521	1,968	1,912
熊本 (55)	33,950	2,652	8,122	4,526	5,405	2,693	4,015	4,715
大分 (56)	19,096	2,187	6,930	3,353	2,895	1,159	1,224	944
宮崎 (57)	21,117	2,304	4,440	2,263	3,024	1,800	2,658	3,256
鹿児島 (58)	29,588	2,424	6,028	4,548	6,643	2,726	2,987	2,825
沖縄 (59)	11,310	412	2,122	2,788	3,183	1,074	886	647
関東農政局 (60)	262,146	26,651	62,705	42,177	53,639	21,604	24,001	22,116
東海農政局 (61)	66,746	9,977	25,071	9,474	8,267	2,795	3,546	5,053
中国四国農政局 (62)	162,036	16,651	62,854	29,900	25,975	8,701	8,878	6,683

単位:経営体

3,000~ 5,000	5,000万 ~ 1億	1~2	2~3	3~5	5億円 以上	
20,090	13,080	4,245	1,330	933	1,328	(1)
5,705	4,218	1,061	320	208	272	(2)
14,385	8,862	3,184	1,010	725	1,056	(3)
2,216	1,355	465	132	106	182	(4)
1,015	625	140	47	27	41	(5)
4,267	2,590	804	247	179	277	(6)
1,751	993	395	135	99	79	(7)
661	376	126	42	31	54	(8)
575	359	150	57	45	90	(9)
527	323	137	44	32	55	(10)
3,285	2,173	943	302	201	269	(11)
88	68	24	4	5	9	(12)
5,705	4,218	1,061	320	208	272	(13)
418	188	67	20	16	50	(14)
423	313	110	39	35	50	(15)
398	282	86	24	12	23	(16)
358	167	42	13	13	19	(17)
365	144	62	22	19	20	(18)
254	261	98	14	11	20	(19)
1,007	712	188	49	23	50	(20)
587	337	108	29	19	37	(21)
637	445	137	34	33	55	(22)
298	141	58	28	13	21	(23)
703	433	140	59	42	64	(24)
36	14	5	-	1	2	(25)
149	69	23	4	11	7	(26)
502	370	73	29	15	27	(27)
236	106	32	5	3	7	(28)
149	75	16	11	5	4	(29)
128	74	19	2	4	3	(30)
100	60	21	6	3	7	(31)
750	379	124	38	34	34	(32)
223	160	76	26	15	16	(33)
467	219	113	40	31	19	(34)
901	494	138	44	31	21	(35)
160	120	68	25	22	23	(36)
134	88	30	8	5	6	(37)
91	54	16	4	3	14	(38)
29	22	7	3	2	3	(39)
196	126	49	18	13	25	(40)
79	47	15	4	2	3	(41)
132	39	9	5	6	3	(42)
110	67	37	13	4	9	(43)
89	65	23	6	8	13	(44)
146	81	45	20	8	30	(45)
156	101	33	10	17	28	(46)
74	45	12	8	8	10	(47)
134	93	23	13	4	18	(48)
79	77	42	9	8	16	(49)
88	72	41	11	14	18	(50)
226	81	31	11	6	3	(51)
518	260	89	31	11	27	(52)
332	182	91	27	19	17	(53)
258	174	74	23	18	17	(54)
887	577	220	58	33	47	(55)
180	125	56	16	14	13	(56)
548	416	207	66	59	76	(57)
562	439	206	81	47	72	(58)
88	68	24	4	5	9	(59)
4,734	2,809	917	287	210	296	(60)
1,284	774	282	95	68	60	(61)
1,102	682	287	101	77	145	(62)

2 農業経営体(続き)
 (6) 農業経営組織別経営体数

全国農業地域 都道府県	農産物の 販売の あった 経営体	単一経営経営体(主位部門の)						
		計	稲作	麦類作	雑穀・ いも類・ 豆類	工芸農作物	露地野菜	施設野菜
全 国 (1)	976,246	792,944	475,039	1,467	13,423	19,042	65,537	40,845
(全国農業地域)								
北 海 道 (2)	33,272	18,792	5,057	383	1,219	84	1,827	1,642
都 府 県 (3)	942,974	774,152	469,982	1,084	12,204	18,958	63,710	39,203
東 北 (4)	182,002	147,758	104,576	72	1,988	1,283	7,370	2,841
北 陸 (5)	72,507	65,494	60,031	61	254	83	1,238	461
関 東 ・ 東 山 (6)	212,133	171,388	90,014	442	3,358	1,297	24,925	9,982
東 海 (7)	80,131	66,997	34,026	97	403	4,543	6,860	5,110
近 畿 (8)	90,320	74,503	50,633	106	602	706	4,999	1,852
中 国 (9)	86,396	73,704	56,822	50	654	155	3,250	1,582
四 国 (10)	58,989	48,122	23,122	78	622	393	4,974	4,125
九 州 (11)	149,598	116,614	50,687	173	4,221	5,311	9,382	12,739
沖 縄 (12)	10,898	9,572	71	5	102	5,187	712	511
(都道府県)								
北 海 道 (13)	33,272	18,792	5,057	383	1,219	84	1,827	1,642
青 森 (14)	27,810	22,027	8,418	12	304	394	2,579	335
岩 手 (15)	32,627	26,144	18,342	33	282	587	1,312	659
宮 城 (16)	27,667	23,398	19,752	6	246	24	713	633
秋 田 (17)	27,976	23,910	20,870	7	396	103	618	149
山 形 (18)	27,454	20,948	12,599	1	429	35	1,059	320
福 島 (19)	38,468	31,331	24,595	13	331	140	1,089	745
茨 城 (20)	40,747	34,117	22,574	34	1,125	113	3,829	2,539
栃 木 (21)	30,017	24,080	18,507	110	132	80	950	2,086
群 馬 (22)	17,680	13,221	4,445	79	201	531	3,464	1,826
埼 玉 (23)	23,689	19,329	11,604	122	196	262	3,678	957
千 葉 (24)	32,929	26,417	16,287	13	957	48	4,289	1,458
東 京 (25)	4,495	2,967	49	3	51	56	1,413	138
神 奈 川 (26)	9,570	7,191	1,168	4	108	104	2,924	290
新 潟 (27)	41,579	37,531	34,742	16	120	49	640	177
富 山 (28)	11,787	10,859	10,007	8	51	5	144	35
石 川 (29)	9,306	8,389	7,423	14	48	24	300	100
福 井 (30)	9,835	8,715	7,859	23	35	5	154	149
山 梨 (31)	13,657	12,453	2,513	2	71	45	529	154
長 野 (32)	39,349	31,613	12,867	75	517	58	3,849	534
岐 阜 (33)	17,701	15,234	10,499	7	84	247	1,190	707
静 岡 (34)	23,362	18,814	4,586	6	214	3,809	1,937	1,980
愛 知 (35)	22,885	18,785	7,598	16	74	153	3,334	2,079
三 重 (36)	16,183	14,164	11,343	68	31	334	399	344
滋 賀 (37)	13,316	11,525	10,642	51	25	66	155	275
京 都 (38)	11,908	9,320	7,185	4	127	371	827	234
大 阪 (39)	5,836	4,474	2,744	3	15	1	549	245
兵 庫 (40)	32,940	27,036	21,529	42	396	43	2,706	410
奈 良 (41)	9,141	7,650	5,926	6	25	98	264	281
和 歌 山 (42)	17,179	14,498	2,607	-	14	127	498	407
鳥 取 (43)	13,167	10,840	7,769	3	133	24	824	286
島 根 (44)	13,968	11,973	9,873	1	76	44	326	265
岡 山 (45)	26,024	21,871	17,170	38	297	26	806	289
広 島 (46)	19,372	17,194	12,871	5	121	32	679	406
山 口 (47)	13,865	11,826	9,139	3	27	29	615	336
徳 島 (48)	13,330	10,756	5,552	5	467	60	1,734	515
香 川 (49)	14,620	11,962	8,562	46	16	81	1,180	461
愛 媛 (50)	19,636	15,926	5,637	24	77	64	993	387
高 知 (51)	11,403	9,478	3,371	3	62	188	1,067	2,762
福 岡 (52)	25,836	19,782	11,180	49	84	289	1,407	2,344
佐 賀 (53)	13,451	10,250	4,569	4	40	301	1,502	1,455
長 崎 (54)	16,127	12,311	4,778	36	481	279	1,397	1,295
熊 本 (55)	31,298	24,160	10,554	38	362	544	1,490	3,910
大 分 (56)	16,909	13,492	9,116	34	111	93	776	635
宮 崎 (57)	18,813	15,186	5,132	4	416	181	1,112	2,266
鹿 児 島 (58)	27,164	21,433	5,358	8	2,727	3,624	1,698	834
沖 縄 (59)	10,898	9,572	71	5	102	5,187	712	511
関 東 農 政 局 (60)	235,495	190,202	94,600	448	3,572	5,106	26,862	11,962
東 海 農 政 局 (61)	56,769	48,183	29,440	91	189	734	4,923	3,130
中 国 四 国 農 政 局 (62)	145,385	121,826	79,944	128	1,276	548	8,224	5,707

単位:経営体

販売金額が8割以上の経営体)									複合経営 (主位部 門が8割 未満の経 営体)	
果樹類	花き・ 花木	その他 の作物	酪農	肉用牛	養豚	養鶏	養蚕	その他 の畜産		
108,889	19,584	9,678	11,285	21,337	2,309	3,030	48	1,431	183,302	(1)
555	375	797	4,873	1,096	119	83	-	682	14,480	(2)
108,334	19,209	8,881	6,412	20,241	2,190	2,947	48	749	168,822	(3)
20,127	1,556	1,368	1,564	4,071	311	440	5	186	34,244	(4)
2,092	442	299	219	131	90	78	-	15	7,013	(5)
28,470	5,750	2,394	2,128	1,259	717	479	34	139	40,745	(6)
9,372	3,994	970	436	605	206	303	1	71	13,134	(7)
12,482	1,404	476	289	700	25	183	2	44	15,817	(8)
7,824	888	708	482	1,009	51	176	-	53	12,692	(9)
12,337	1,131	496	221	277	88	215	3	40	10,867	(10)
14,662	3,362	2,066	1,037	11,134	634	1,040	2	164	32,984	(11)
968	682	104	36	1,055	68	33	1	37	1,326	(12)
555	375	797	4,873	1,096	119	83	-	682	14,480	(13)
9,196	94	122	137	315	42	60	-	19	5,783	(14)
1,326	495	464	658	1,649	71	212	2	52	6,483	(15)
254	171	153	330	963	65	59	2	27	4,269	(16)
1,040	140	219	65	198	47	20	-	38	4,066	(17)
5,705	195	165	141	203	55	29	-	12	6,506	(18)
2,606	461	245	233	743	31	60	1	38	7,137	(19)
1,960	566	583	262	241	185	97	1	8	6,630	(20)
682	383	173	522	328	58	50	5	14	5,937	(21)
1,079	437	280	369	249	160	60	17	24	4,459	(22)
924	1,063	174	150	74	53	55	4	13	4,360	(23)
1,247	1,073	218	408	117	177	105	-	20	6,512	(24)
499	604	90	33	10	5	9	1	6	1,528	(25)
1,706	516	130	134	24	33	44	-	6	2,379	(26)
1,069	254	150	135	70	62	38	-	9	4,048	(27)
398	54	85	28	15	14	15	-	-	928	(28)
312	44	41	33	24	11	12	-	3	917	(29)
313	90	23	23	22	3	13	-	3	1,120	(30)
8,869	95	57	45	30	12	20	1	10	1,204	(31)
11,504	1,013	689	205	186	34	39	5	38	7,736	(32)
1,671	237	118	73	303	18	63	1	16	2,467	(33)
4,228	1,238	423	167	75	63	68	-	20	4,548	(34)
2,468	2,221	319	167	125	93	112	-	26	4,100	(35)
1,005	298	110	29	102	32	60	-	9	2,019	(36)
105	52	37	36	54	3	22	-	2	1,791	(37)
234	83	154	39	22	2	28	-	10	2,588	(38)
615	221	46	15	4	3	11	-	2	1,362	(39)
514	401	153	161	586	8	74	1	12	5,904	(40)
672	247	47	30	14	7	25	1	7	1,491	(41)
10,342	400	39	8	20	2	23	-	11	2,681	(42)
1,130	93	327	87	119	11	22	-	12	2,327	(43)
658	163	127	67	336	7	18	-	12	1,995	(44)
2,484	201	127	188	174	9	53	-	9	4,153	(45)
2,396	232	75	103	199	18	47	-	10	2,178	(46)
1,156	199	52	37	181	6	36	-	10	2,039	(47)
1,718	297	175	52	72	12	93	-	4	2,574	(48)
1,106	267	46	53	66	13	54	-	11	2,658	(49)
8,024	225	207	83	88	53	42	3	19	3,710	(50)
1,489	342	68	33	51	10	26	-	6	1,925	(51)
2,752	1,107	220	155	73	31	75	-	16	6,054	(52)
1,635	192	38	22	370	31	82	-	9	3,201	(53)
1,992	318	132	98	1,357	62	82	-	4	3,816	(54)
4,348	590	539	401	1,148	119	89	-	28	7,138	(55)
1,325	221	498	73	519	26	60	-	5	3,417	(56)
1,110	355	345	173	3,475	168	377	-	72	3,627	(57)
1,500	579	294	115	4,192	197	275	2	30	5,731	(58)
968	682	104	36	1,055	68	33	1	37	1,326	(59)
32,698	6,988	2,817	2,295	1,334	780	547	34	159	45,293	(60)
5,144	2,756	547	269	530	143	235	1	51	8,586	(61)
20,161	2,019	1,204	703	1,286	139	391	3	93	23,559	(62)

2 農業経営体(続き)

(7) 農産物販売金額1位の部門別経営体数

全国農業地域 ・ 都道府県	計	稲 作	麦類作	雑 穀・ いも類・ 豆 類	工芸農作物	露地野菜	施設野菜	果 樹 類
全 国 (1)	976,246	542,044	4,606	25,251	24,740	102,736	60,961	128,582
(全国農業地域)								
北 海 道 (2)	33,272	8,452	1,797	4,993	1,055	4,296	2,684	650
都 府 県 (3)	942,974	533,592	2,809	20,258	23,685	98,440	58,277	127,932
東 北 (4)	182,002	119,449	106	2,658	1,875	13,116	5,795	25,038
北 陸 (5)	72,507	63,974	81	436	164	2,360	1,008	2,723
関 東 ・ 東 山 (6)	212,133	103,736	1,003	5,787	1,749	35,355	15,455	32,919
東 海 (7)	80,131	38,488	196	868	5,447	9,909	6,429	11,035
近 畿 (8)	90,320	57,618	204	1,521	880	8,398	3,406	14,095
中 国 (9)	86,396	62,632	128	1,154	258	5,489	2,671	9,441
四 国 (10)	58,989	26,532	241	940	558	8,136	5,475	13,976
九 州 (11)	149,598	61,066	844	6,750	7,201	14,729	17,304	17,590
沖 縄 (12)	10,898	97	6	144	5,553	948	734	1,115
(都 道 府 県)								
北 海 道 (13)	33,272	8,452	1,797	4,993	1,055	4,296	2,684	650
青 森 (14)	27,810	10,364	15	487	557	3,815	670	10,845
岩 手 (15)	32,627	20,870	54	390	791	2,349	1,243	1,832
宮 城 (16)	27,667	21,810	9	336	39	1,251	1,091	390
秋 田 (17)	27,976	23,217	9	482	170	1,210	347	1,341
山 形 (18)	27,454	15,638	2	522	66	2,062	792	7,125
福 島 (19)	38,468	27,550	17	441	252	2,429	1,652	3,505
茨 城 (20)	40,747	25,121	78	1,901	177	5,286	3,382	2,411
栃 木 (21)	30,017	21,482	251	228	134	1,884	3,080	893
群 馬 (22)	17,680	5,864	213	346	706	4,667	2,669	1,286
埼 玉 (23)	23,689	12,941	302	427	293	4,891	1,659	1,280
千 葉 (24)	32,929	18,247	21	1,595	82	6,370	2,523	1,530
東 京 (25)	4,495	71	7	176	67	2,212	327	720
神 奈 川 (26)	9,570	1,568	9	273	127	3,850	559	2,125
新 潟 (27)	41,579	36,860	18	212	117	1,313	497	1,526
富 山 (28)	11,787	10,614	11	80	10	250	78	458
石 川 (29)	9,306	7,913	17	86	29	493	191	362
福 井 (30)	9,835	8,587	35	58	8	304	242	377
山 梨 (31)	13,657	2,807	3	110	49	869	236	9,245
長 野 (32)	39,349	15,635	119	731	114	5,326	1,020	13,429
岐 阜 (33)	17,701	11,617	20	146	307	1,713	885	2,028
静 岡 (34)	23,362	5,499	9	483	4,556	2,942	2,488	4,873
愛 知 (35)	22,885	8,895	40	166	181	4,585	2,575	2,940
三 重 (36)	16,183	12,477	127	73	403	669	481	1,194
滋 賀 (37)	13,316	11,861	122	86	81	324	404	169
京 都 (38)	11,908	8,350	7	260	437	1,435	525	344
大 阪 (39)	5,836	3,254	3	45	2	982	438	743
兵 庫 (40)	32,940	24,285	55	1,031	63	4,117	776	785
奈 良 (41)	9,141	6,616	16	61	128	544	505	812
和 歌 山 (42)	17,179	3,252	1	38	169	996	758	11,242
鳥 取 (43)	13,167	8,598	5	221	56	1,316	530	1,524
島 根 (44)	13,968	10,765	5	123	72	616	472	837
岡 山 (45)	26,024	19,317	96	541	40	1,375	491	3,169
広 島 (46)	19,372	13,804	6	184	51	1,188	638	2,582
山 口 (47)	13,865	10,148	16	85	39	994	540	1,329
徳 島 (48)	13,330	6,337	11	598	108	2,610	767	2,025
香 川 (49)	14,620	9,485	154	38	112	2,078	720	1,406
愛 媛 (50)	19,636	6,886	73	195	86	1,844	746	8,839
高 知 (51)	11,403	3,824	3	109	252	1,604	3,242	1,706
福 岡 (52)	25,836	13,892	397	248	416	2,322	3,145	3,321
佐 賀 (53)	13,451	6,079	74	85	358	2,016	1,923	2,007
長 崎 (54)	16,127	5,648	66	942	367	2,238	1,857	2,438
熊 本 (55)	31,298	12,654	136	576	1,017	2,657	5,306	5,112
大 分 (56)	16,909	10,635	142	207	136	1,238	988	1,575
宮 崎 (57)	18,813	5,870	11	740	334	1,732	2,854	1,375
鹿 児 島 (58)	27,164	6,288	18	3,952	4,573	2,526	1,231	1,762
沖 縄 (59)	10,898	97	6	144	5,553	948	734	1,115
関 東 農 政 局 (60)	235,495	109,235	1,012	6,270	6,305	38,297	17,943	37,792
東 海 農 政 局 (61)	56,769	32,989	187	385	891	6,967	3,941	6,162
中国四国農政局 (62)	145,385	89,164	369	2,094	816	13,625	8,146	23,417

単位:経営体

花き・花木	その他の 作物	酪農	肉用牛	養豚	養鶏	養蚕	その他の 畜産	
25,319	13,733	12,840	27,788	2,509	3,308	97	1,732	(1)
549	1,071	5,326	1,431	140	95	-	733	(2)
24,770	12,662	7,514	26,357	2,369	3,213	97	999	(3)
2,527	1,982	1,911	6,409	359	488	19	270	(4)
679	439	257	173	99	88	1	25	(5)
7,205	3,342	2,380	1,620	774	554	67	187	(6)
4,669	1,251	520	685	224	324	1	85	(7)
1,876	765	356	901	27	212	2	59	(8)
1,297	1,000	543	1,465	55	185	-	78	(9)
1,469	719	247	323	92	227	3	51	(10)
4,317	3,034	1,260	13,535	667	1,097	3	201	(11)
731	130	40	1,246	72	38	1	43	(12)
549	1,071	5,326	1,431	140	95	-	733	(13)
156	187	158	423	45	64	-	24	(14)
775	620	787	2,539	78	218	5	76	(15)
273	209	422	1,633	82	70	2	50	(16)
295	348	81	346	49	26	-	55	(17)
367	239	181	342	64	36	2	16	(18)
661	379	282	1,126	41	74	10	49	(19)
715	774	287	292	198	108	2	15	(20)
531	271	593	522	63	61	8	16	(21)
522	387	419	296	168	68	38	31	(22)
1,240	257	162	84	61	67	8	17	(23)
1,334	310	450	132	194	119	-	22	(24)
687	146	35	12	6	13	1	15	(25)
616	179	144	27	34	51	-	8	(26)
404	244	159	102	70	44	-	13	(27)
91	112	33	20	14	15	-	1	(28)
62	55	40	26	12	14	-	6	(29)
122	28	25	25	3	15	1	5	(30)
126	81	46	33	14	24	3	11	(31)
1,434	937	244	222	36	43	7	52	(32)
292	152	92	346	19	67	1	16	(33)
1,507	559	185	87	70	77	-	27	(34)
2,505	392	211	145	99	118	-	33	(35)
365	148	32	107	36	62	-	9	(36)
84	53	43	60	3	24	-	2	(37)
139	290	44	28	2	33	-	14	(38)
254	74	18	4	3	13	-	3	(39)
509	225	207	771	9	86	1	20	(40)
296	73	33	16	7	26	1	7	(41)
594	50	11	22	3	30	-	13	(42)
183	417	102	161	12	23	-	19	(43)
250	201	76	506	7	19	-	19	(44)
296	186	209	227	9	56	-	12	(45)
294	107	110	324	21	48	-	15	(46)
274	89	46	247	6	39	-	13	(47)
390	229	59	82	12	96	-	6	(48)
343	65	62	75	13	58	-	11	(49)
325	323	89	98	57	45	3	27	(50)
411	102	37	68	10	28	-	7	(51)
1,368	316	182	88	36	81	-	24	(52)
237	65	36	443	31	87	-	10	(53)
410	194	127	1,681	63	88	-	8	(54)
783	795	472	1,533	122	98	1	36	(55)
312	743	97	736	28	62	-	10	(56)
461	517	209	4,060	178	394	-	78	(57)
746	404	137	4,994	209	287	2	35	(58)
731	130	40	1,246	72	38	1	43	(59)
8,712	3,901	2,565	1,707	844	631	67	214	(60)
3,162	692	335	598	154	247	1	58	(61)
2,766	1,719	790	1,788	147	412	3	129	(62)

2 農業経営体(続き)

(8) 農産物販売金額1位の出荷先別経営体数

全国農業地域 ・ 都道府県	農産物の 販売の あった 経営体	農産物販売金		
		農協	農協以外の 集出荷団体	卸売市場
全 国 (1)	976,246	627,560	94,822	62,041
(全国農業地域)				
北 海 道 (2)	33,272	26,733	2,041	1,175
都 府 県 (3)	942,974	600,827	92,781	60,866
東 北 (4)	182,002	133,123	19,683	10,418
北 陸 (5)	72,507	58,935	5,392	1,077
関 東 ・ 東 山 (6)	212,133	119,642	23,264	16,195
東 海 (7)	80,131	45,381	7,383	6,256
近 畿 (8)	90,320	54,108	6,589	5,075
中 国 (9)	86,396	58,266	7,723	2,810
四 国 (10)	58,989	39,513	4,048	3,900
九 州 (11)	149,598	87,765	16,513	14,776
沖 縄 (12)	10,898	4,094	2,186	359
(都 道 府 県)				
北 海 道 (13)	33,272	26,733	2,041	1,175
青 森 (14)	27,810	16,376	2,977	5,706
岩 手 (15)	32,627	25,241	2,768	670
宮 城 (16)	27,667	22,164	2,072	738
秋 田 (17)	27,976	22,738	3,276	323
山 形 (18)	27,454	20,356	2,713	1,772
福 島 (19)	38,468	26,248	5,877	1,209
茨 城 (20)	40,747	19,455	7,420	3,676
栃 木 (21)	30,017	20,936	3,438	859
群 馬 (22)	17,680	10,369	1,288	1,307
埼 玉 (23)	23,689	10,088	1,882	2,783
千 葉 (24)	32,929	16,449	4,775	3,148
東 京 (25)	4,495	852	222	583
神 奈 川 (26)	9,570	3,603	540	1,195
新 潟 (27)	41,579	32,967	4,186	554
富 山 (28)	11,787	10,378	277	165
石 川 (29)	9,306	7,383	536	224
福 井 (30)	9,835	8,207	393	134
山 梨 (31)	13,657	9,803	812	545
長 野 (32)	39,349	28,087	2,887	2,099
岐 阜 (33)	17,701	11,204	1,008	690
静 岡 (34)	23,362	11,014	3,363	2,073
愛 知 (35)	22,885	13,373	1,675	3,047
三 重 (36)	16,183	9,790	1,337	446
滋 賀 (37)	13,316	9,827	712	274
京 都 (38)	11,908	5,918	971	828
大 阪 (39)	5,836	2,490	334	492
兵 庫 (40)	32,940	21,653	2,655	979
奈 良 (41)	9,141	4,310	570	649
和 歌 山 (42)	17,179	9,910	1,347	1,853
鳥 取 (43)	13,167	10,426	741	493
島 根 (44)	13,968	10,244	931	455
岡 山 (45)	26,024	15,380	3,869	795
広 島 (46)	19,372	12,312	1,712	580
山 口 (47)	13,865	9,904	470	487
徳 島 (48)	13,330	9,100	1,176	865
香 川 (49)	14,620	11,041	457	583
愛 媛 (50)	19,636	12,768	1,330	1,285
高 知 (51)	11,403	6,604	1,085	1,167
福 岡 (52)	25,836	16,762	1,880	1,770
佐 賀 (53)	13,451	10,307	781	546
長 崎 (54)	16,127	9,968	1,495	1,155
熊 本 (55)	31,298	17,829	4,318	3,601
大 分 (56)	16,909	8,883	2,599	835
宮 崎 (57)	18,813	11,335	1,826	2,759
鹿 児 島 (58)	27,164	12,681	3,614	4,110
沖 縄 (59)	10,898	4,094	2,186	359
関 東 農 政 局 (60)	235,495	130,656	26,627	18,268
東 海 農 政 局 (61)	56,769	34,367	4,020	4,183
中 国 四 国 農 政 局 (62)	145,385	97,779	11,771	6,710

単位：経営体

額				
1位の出荷先別				
小売業者	食品製造業・ 外食産業	消費者に 直接販売	その他	
51,389	15,564	86,874	37,996	(1)
881	254	1,077	1,111	(2)
50,508	15,310	85,797	36,885	(3)
6,027	1,388	7,764	3,599	(4)
1,794	400	3,510	1,399	(5)
17,781	2,048	24,510	8,693	(6)
4,066	1,032	11,132	4,881	(7)
5,515	1,452	12,271	5,310	(8)
4,583	733	8,109	4,172	(9)
2,477	587	6,019	2,445	(10)
7,934	4,301	12,150	6,159	(11)
331	3,369	332	227	(12)
881	254	1,077	1,111	(13)
1,231	311	726	483	(14)
1,019	416	1,753	760	(15)
653	159	1,169	712	(16)
499	99	766	275	(17)
690	140	1,430	353	(18)
1,935	263	1,920	1,016	(19)
5,913	389	2,367	1,527	(20)
1,840	191	1,880	873	(21)
946	224	2,503	1,043	(22)
3,450	224	3,878	1,384	(23)
2,934	239	3,730	1,654	(24)
402	48	2,001	387	(25)
680	82	2,963	507	(26)
1,149	157	1,795	771	(27)
191	131	524	121	(28)
255	62	604	242	(29)
199	50	587	265	(30)
528	158	1,499	312	(31)
1,088	493	3,689	1,006	(32)
701	241	2,691	1,166	(33)
1,334	434	3,809	1,335	(34)
1,099	166	2,332	1,193	(35)
932	191	2,300	1,187	(36)
468	113	1,312	610	(37)
893	253	2,222	823	(38)
314	95	1,530	581	(39)
1,790	299	3,709	1,855	(40)
871	108	1,880	753	(41)
1,179	584	1,618	688	(42)
364	74	755	314	(43)
496	125	1,077	640	(44)
2,465	180	2,109	1,226	(45)
952	227	2,304	1,285	(46)
306	127	1,864	707	(47)
601	195	889	504	(48)
452	118	1,402	567	(49)
823	145	2,435	850	(50)
601	129	1,293	524	(51)
1,716	210	2,619	879	(52)
456	95	857	409	(53)
909	135	1,728	737	(54)
1,919	298	2,155	1,178	(55)
1,072	236	1,994	1,290	(56)
695	330	1,204	664	(57)
1,167	2,997	1,593	1,002	(58)
331	3,369	332	227	(59)
19,115	2,482	28,319	10,028	(60)
2,732	598	7,323	3,546	(61)
7,060	1,320	14,128	6,617	(62)

2 農業経営体(続き)

(9) 有機農業に取り組んでいる経営体数

全国農業地域 ・ 都道府県	計	有機農業に取り組んでいる経営体				
		実経営体数	水 稻	大 豆	野 菜	果 樹
全 国 (1)	1,075,681	70,919	35,581	2,937	24,959	13,066
(全国農業地域)						
北 海 道 (2)	34,835	2,941	658	372	1,409	206
都 府 県 (3)	1,040,846	67,978	34,923	2,565	23,550	12,860
東 北 (4)	194,066	12,080	7,574	500	3,186	2,034
北 陸 (5)	76,255	5,706	4,661	142	854	452
関 東 ・ 東 山 (6)	236,204	16,826	5,741	563	7,782	4,380
東 海 (7)	92,688	5,297	2,389	196	1,812	966
近 畿 (8)	103,842	7,631	4,815	537	2,233	1,152
中 国 (9)	96,618	5,082	3,098	315	1,537	816
四 国 (10)	65,418	3,584	1,462	38	1,328	1,065
九 州 (11)	164,445	11,164	5,162	272	4,532	1,810
沖 縄 (12)	11,310	608	21	2	286	185
(都 道 府 県)						
北 海 道 (13)	34,835	2,941	658	372	1,409	206
青 森 (14)	29,022	1,588	474	51	571	645
岩 手 (15)	35,380	2,643	1,923	125	674	269
宮 城 (16)	30,006	2,151	1,692	81	429	108
秋 田 (17)	28,935	1,542	1,005	95	378	154
山 形 (18)	28,250	2,074	1,180	83	505	525
福 島 (19)	42,473	2,082	1,300	65	629	333
茨 城 (20)	44,852	2,392	983	46	1,196	292
栃 木 (21)	32,726	1,642	955	58	660	159
群 馬 (22)	20,298	1,325	365	33	853	168
埼 玉 (23)	28,618	1,739	628	85	934	244
千 葉 (24)	35,419	2,536	851	68	1,357	385
東 京 (25)	5,117	681	26	7	485	224
神 奈 川 (26)	11,402	1,091	183	27	711	321
新 潟 (27)	43,503	3,410	2,923	66	433	216
富 山 (28)	12,317	671	459	27	120	112
石 川 (29)	9,889	619	435	24	154	70
福 井 (30)	10,546	1,006	844	25	147	54
山 梨 (31)	14,970	1,798	231	53	288	1,407
長 野 (32)	42,802	3,622	1,519	186	1,298	1,180
岐 阜 (33)	21,015	1,234	656	56	415	251
静 岡 (34)	25,942	1,603	450	32	556	319
愛 知 (35)	26,955	1,346	529	42	627	289
三 重 (36)	18,776	1,114	754	66	214	107
滋 賀 (37)	14,679	1,699	1,460	129	227	62
京 都 (38)	14,183	1,311	862	88	475	82
大 阪 (39)	7,673	581	269	26	296	118
兵 庫 (40)	38,302	2,412	1,695	258	726	161
奈 良 (41)	10,864	678	340	22	233	140
和 歌 山 (42)	18,141	950	189	14	276	589
鳥 取 (43)	14,496	773	494	33	216	87
島 根 (44)	15,284	873	536	39	266	115
岡 山 (45)	28,707	1,416	872	178	368	282
広 島 (46)	22,292	1,101	642	48	375	194
山 口 (47)	15,839	919	554	17	312	138
徳 島 (48)	14,568	803	357	6	288	212
香 川 (49)	16,459	723	404	14	247	150
愛 媛 (50)	21,734	1,023	403	12	323	412
高 知 (51)	12,657	1,035	298	6	470	291
福 岡 (52)	28,431	2,397	1,269	73	933	386
佐 賀 (53)	14,327	780	311	36	406	117
長 崎 (54)	17,936	1,048	406	14	497	198
熊 本 (55)	33,950	3,049	1,526	86	1,290	518
大 分 (56)	19,096	1,001	513	29	319	159
宮 崎 (57)	21,117	1,313	639	19	566	177
鹿 児 島 (58)	29,588	1,576	498	15	521	255
沖 縄 (59)	11,310	608	21	2	286	185
関 東 農 政 局 (60)	262,146	18,429	6,191	595	8,338	4,699
東 海 農 政 局 (61)	66,746	3,694	1,939	164	1,256	647
中国四国農政局 (62)	162,036	8,666	4,560	353	2,865	1,881

(10) 青色申告を行っている経営体数

単位:経営体		単位:経営体						
その他	有機農業に 取り組んで いない経営体	計	青 色 申 告 を 行 っ て い る 経 営 体				青色申告を 行っていない 経営体	
			小計	正規の簿記	簡易簿記	現金主義		
7,239	1,004,762	1,075,681	381,978	206,615	146,251	29,112	693,703	(1)
1,043	31,894	34,835	27,739	17,546	9,658	535	7,096	(2)
6,196	972,868	1,040,846	354,239	189,069	136,593	28,577	686,607	(3)
755	181,986	194,066	58,764	27,694	26,581	4,489	135,302	(4)
249	70,549	76,255	25,632	14,456	9,251	1,925	50,623	(5)
1,401	219,378	236,204	88,975	44,262	36,456	8,257	147,229	(6)
849	87,391	92,688	34,144	20,716	11,095	2,333	58,544	(7)
577	96,211	103,842	33,973	15,699	15,060	3,214	69,869	(8)
393	91,536	96,618	29,813	15,347	11,262	3,204	66,805	(9)
303	61,834	65,418	17,887	11,666	5,058	1,163	47,531	(10)
1,479	153,281	164,445	61,907	37,310	20,858	3,739	102,538	(11)
190	10,702	11,310	3,144	1,919	972	253	8,166	(12)
1,043	31,894	34,835	27,739	17,546	9,658	535	7,096	(13)
114	27,434	29,022	10,732	5,472	4,569	691	18,290	(14)
230	32,737	35,380	11,661	4,932	5,550	1,179	23,719	(15)
78	27,855	30,006	8,597	4,047	3,846	704	21,409	(16)
101	27,393	28,935	7,376	4,044	2,920	412	21,559	(17)
110	26,176	28,250	9,708	4,255	4,886	567	18,542	(18)
122	40,391	42,473	10,690	4,944	4,810	936	31,783	(19)
242	42,460	44,852	12,046	6,678	4,277	1,091	32,806	(20)
139	31,084	32,726	10,822	5,943	4,152	727	21,904	(21)
126	18,973	20,298	8,387	4,230	3,429	728	11,911	(22)
143	26,879	28,618	9,073	4,513	3,513	1,047	19,545	(23)
185	32,883	35,419	15,429	6,627	7,246	1,556	19,990	(24)
85	4,436	5,117	3,640	1,819	1,414	407	1,477	(25)
81	10,311	11,402	6,996	3,511	3,109	376	4,406	(26)
94	40,093	43,503	13,454	7,824	4,739	891	30,049	(27)
56	11,646	12,317	4,427	2,560	1,466	401	7,890	(28)
17	9,270	9,889	3,932	2,018	1,623	291	5,957	(29)
82	9,540	10,546	3,819	2,054	1,423	342	6,727	(30)
66	13,172	14,970	6,994	2,554	3,531	909	7,976	(31)
334	39,180	42,802	15,588	8,387	5,785	1,416	27,214	(32)
91	19,781	21,015	5,834	3,624	1,714	496	15,181	(33)
482	24,339	25,942	11,486	6,130	4,571	785	14,456	(34)
139	25,609	26,955	11,693	7,959	3,119	615	15,262	(35)
137	17,662	18,776	5,131	3,003	1,691	437	13,645	(36)
98	12,980	14,679	4,970	2,855	1,742	373	9,709	(37)
151	12,872	14,183	4,282	2,093	1,729	460	9,901	(38)
20	7,092	7,673	2,487	1,128	1,102	257	5,186	(39)
204	35,890	38,302	10,354	4,872	4,403	1,079	27,948	(40)
63	10,186	10,864	3,082	1,350	1,357	375	7,782	(41)
41	17,191	18,141	8,798	3,401	4,727	670	9,343	(42)
80	13,723	14,496	5,688	3,012	2,146	530	8,808	(43)
89	14,411	15,284	4,014	2,329	1,357	328	11,270	(44)
86	27,291	28,707	8,488	4,177	3,369	942	20,219	(45)
73	21,191	22,292	6,495	3,539	2,222	734	15,797	(46)
65	14,920	15,839	5,128	2,290	2,168	670	10,711	(47)
71	13,765	14,568	3,682	2,127	1,277	278	10,886	(48)
51	15,736	16,459	3,772	2,471	964	337	12,687	(49)
73	20,711	21,734	6,547	4,362	1,806	379	15,187	(50)
108	11,622	12,657	3,886	2,706	1,011	169	8,771	(51)
189	26,034	28,431	11,518	6,768	4,000	750	16,913	(52)
72	13,547	14,327	6,152	2,776	2,952	424	8,175	(53)
125	16,888	17,936	5,692	3,160	2,168	364	12,244	(54)
297	30,901	33,950	14,258	9,118	4,456	684	19,692	(55)
151	18,095	19,096	6,297	3,357	2,248	692	12,799	(56)
201	19,804	21,117	8,583	6,394	1,875	314	12,534	(57)
444	28,012	29,588	9,407	5,737	3,159	511	20,181	(58)
190	10,702	11,310	3,144	1,919	972	253	8,166	(59)
1,883	243,717	262,146	100,461	50,392	41,027	9,042	161,685	(60)
367	63,052	66,746	22,658	14,586	6,524	1,548	44,088	(61)
696	153,370	162,036	47,700	27,013	16,320	4,367	114,336	(62)

2 農業経営体(続き)

(11) データを活用した農業を行っている経営体数

単位:経営体

全国農業地域 ・ 都道府県	計	データを活用した農業を行っている経営体				データを 活用した農業を 行っていない 経営体
		小計	データを 取得して 活用	データを 取得・ 記録して 活用	データを 取得・ 分析して 活用	
全 国 (1)	1,075,681	182,562	108,877	61,734	11,951	893,119
(全国農業地域)						
北 海 道 (2)	34,835	17,116	9,725	6,022	1,369	17,719
都 府 県 (3)	1,040,846	165,446	99,152	55,712	10,582	875,400
東 北 (4)	194,066	30,779	20,035	9,018	1,726	163,287
北 陸 (5)	76,255	14,596	8,161	5,642	793	61,659
関 東 ・ 東 山 (6)	236,204	37,743	21,803	13,477	2,463	198,461
東 海 (7)	92,688	14,656	8,012	5,496	1,148	78,032
近 畿 (8)	103,842	15,722	9,120	5,779	823	88,120
中 国 (9)	96,618	11,569	6,429	4,373	767	85,049
四 国 (10)	65,418	8,707	5,139	2,929	639	56,711
九 州 (11)	164,445	29,831	19,170	8,570	2,091	134,614
沖 縄 (12)	11,310	1,843	1,283	428	132	9,467
(都 道 府 県)						
北 海 道 (13)	34,835	17,116	9,725	6,022	1,369	17,719
青 森 (14)	29,022	5,542	4,038	1,230	274	23,480
岩 手 (15)	35,380	5,812	3,769	1,715	328	29,568
宮 城 (16)	30,006	3,954	2,420	1,296	238	26,052
秋 田 (17)	28,935	4,782	3,110	1,434	238	24,153
山 形 (18)	28,250	5,769	3,672	1,753	344	22,481
福 島 (19)	42,473	4,920	3,026	1,590	304	37,553
茨 城 (20)	44,852	5,746	3,658	1,762	326	39,106
栃 木 (21)	32,726	5,273	2,870	2,046	357	27,453
群 馬 (22)	20,298	3,603	2,027	1,284	292	16,695
埼 玉 (23)	28,618	3,700	2,004	1,479	217	24,918
千 葉 (24)	35,419	5,356	3,028	1,975	353	30,063
東 京 (25)	5,117	1,181	599	515	67	3,936
神 奈 川 (26)	11,402	2,371	1,258	962	151	9,031
新 潟 (27)	43,503	8,981	5,043	3,457	481	34,522
富 山 (28)	12,317	2,169	1,158	904	107	10,148
石 川 (29)	9,889	1,700	902	696	102	8,189
福 井 (30)	10,546	1,746	1,058	585	103	8,800
山 梨 (31)	14,970	2,720	1,695	864	161	12,250
長 野 (32)	42,802	7,793	4,664	2,590	539	35,009
岐 阜 (33)	21,015	2,645	1,455	994	196	18,370
静 岡 (34)	25,942	4,873	2,632	1,844	397	21,069
愛 知 (35)	26,955	4,502	2,468	1,634	400	22,453
三 重 (36)	18,776	2,636	1,457	1,024	155	16,140
滋 賀 (37)	14,679	2,713	1,287	1,301	125	11,966
京 都 (38)	14,183	1,887	1,073	706	108	12,296
大 阪 (39)	7,673	1,005	570	373	62	6,668
兵 庫 (40)	38,302	4,985	2,847	1,856	282	33,317
奈 良 (41)	10,864	1,291	786	441	64	9,573
和 歌 山 (42)	18,141	3,841	2,557	1,102	182	14,300
鳥 取 (43)	14,496	1,692	934	655	103	12,804
島 根 (44)	15,284	1,831	908	805	118	13,453
岡 山 (45)	28,707	3,472	2,088	1,150	234	25,235
広 島 (46)	22,292	2,753	1,499	1,071	183	19,539
山 口 (47)	15,839	1,821	1,000	692	129	14,018
徳 島 (48)	14,568	1,901	1,153	634	114	12,667
香 川 (49)	16,459	1,769	1,048	590	131	14,690
愛 媛 (50)	21,734	2,944	1,755	1,033	156	18,790
高 知 (51)	12,657	2,093	1,183	672	238	10,564
福 岡 (52)	28,431	4,834	2,909	1,607	318	23,597
佐 賀 (53)	14,327	2,932	1,930	817	185	11,395
長 崎 (54)	17,936	3,723	2,813	712	198	14,213
熊 本 (55)	33,950	6,632	4,448	1,704	480	27,318
大 分 (56)	19,096	2,348	1,444	749	155	16,748
宮 崎 (57)	21,117	4,048	2,571	1,099	378	17,069
鹿 児 島 (58)	29,588	5,314	3,055	1,882	377	24,274
沖 縄 (59)	11,310	1,843	1,283	428	132	9,467
関 東 農 政 局 (60)	262,146	42,616	24,435	15,321	2,860	219,530
東 海 農 政 局 (61)	66,746	9,783	5,380	3,652	751	56,963
中国四国農政局 (62)	162,036	20,276	11,568	7,302	1,406	141,760

(12) 主副業別経営体数(個人経営体)

単位:経営体

計	主業	65歳未満の 農業専従者 がいる		準主業	65歳未満の 農業専従者 がいる		副業的	
1,037,423	230,297	201,240		141,359	55,006	665,767	(1)	
30,493	21,770	21,227		828	514	7,895	(2)	
1,006,930	208,527	180,013		140,531	54,492	657,872	(3)	
187,778	44,493	36,791		30,471	11,616	112,814	(4)	
72,414	9,802	7,313		13,126	4,501	49,486	(5)	
230,266	50,409	44,328		32,960	14,842	146,897	(6)	
89,834	16,824	15,175		11,866	4,563	61,144	(7)	
100,847	14,560	12,227		14,153	5,022	72,134	(8)	
93,480	9,528	7,323		12,016	3,875	71,936	(9)	
63,852	13,285	11,726		6,880	2,691	43,687	(10)	
157,584	46,006	41,890		17,712	6,733	93,866	(11)	
10,875	3,620	3,240		1,347	649	5,908	(12)	
30,493	21,770	21,227		828	514	7,895	(13)	
28,232	11,610	10,394		3,310	1,498	13,312	(14)	
34,133	6,722	5,511		5,915	2,432	21,496	(15)	
28,714	5,204	3,931		5,077	1,716	18,433	(16)	
27,897	5,962	4,548		4,808	1,820	17,127	(17)	
27,242	7,692	6,616		4,046	1,728	15,504	(18)	
41,560	7,303	5,791		7,315	2,422	26,942	(19)	
44,010	9,635	8,425		4,751	1,501	29,624	(20)	
31,976	7,409	6,279		5,048	1,696	19,519	(21)	
19,518	5,163	4,768		1,657	705	12,698	(22)	
28,043	4,611	3,927		4,507	2,269	18,925	(23)	
34,458	9,099	8,074		4,621	1,907	20,738	(24)	
5,041	553	518		2,165	1,786	2,323	(25)	
11,091	1,937	1,775		2,771	1,811	6,383	(26)	
41,954	7,123	5,367		8,768	3,176	26,063	(27)	
11,296	898	597		1,707	496	8,691	(28)	
9,293	1,042	791		1,324	439	6,927	(29)	
9,871	739	558		1,327	390	7,805	(30)	
14,686	3,476	3,012		1,848	828	9,362	(31)	
41,443	8,526	7,550		5,592	2,339	27,325	(32)	
20,179	1,989	1,705		2,287	695	15,903	(33)	
25,249	6,198	5,639		3,539	1,617	15,512	(34)	
26,289	6,848	6,402		3,462	1,551	15,979	(35)	
18,117	1,789	1,429		2,578	700	13,750	(36)	
13,837	1,322	999		2,098	529	10,417	(37)	
13,662	1,566	1,316		2,043	850	10,053	(38)	
7,558	899	761		1,356	631	5,303	(39)	
37,125	3,726	2,888		5,176	1,669	28,223	(40)	
10,687	1,314	1,092		1,388	455	7,985	(41)	
17,978	5,733	5,171		2,092	888	10,153	(42)	
13,999	1,902	1,546		2,106	708	9,991	(43)	
14,593	1,314	1,015		2,161	652	11,118	(44)	
28,054	2,814	2,133		3,376	1,093	21,864	(45)	
21,488	1,988	1,523		2,570	841	16,930	(46)	
15,346	1,510	1,106		1,803	581	12,033	(47)	
14,263	2,900	2,552		1,645	688	9,718	(48)	
16,023	1,750	1,434		1,814	606	12,459	(49)	
21,221	4,523	3,922		2,399	918	14,299	(50)	
12,345	4,112	3,818		1,022	479	7,211	(51)	
27,295	6,921	6,189		3,326	1,294	17,048	(52)	
13,416	4,058	3,624		1,807	564	7,551	(53)	
17,500	5,521	5,041		2,377	898	9,602	(54)	
32,614	10,785	10,011		3,670	1,422	18,159	(55)	
18,273	2,963	2,470		1,944	620	13,366	(56)	
20,326	7,042	6,654		1,648	722	11,636	(57)	
28,160	8,716	7,901		2,940	1,213	16,504	(58)	
10,875	3,620	3,240		1,347	649	5,908	(59)	
255,515	56,607	49,967		36,499	16,459	162,409	(60)	
64,585	10,626	9,536		8,327	2,946	45,632	(61)	
157,332	22,813	19,049		18,896	6,566	115,623	(62)	

2 農業経営体(続き)
 (13) 年齢別基幹的農業従事者数(個人経営体)

全国農業地域 ・ 都道府県	男女計	年齢別						
		計	15～19歳	20～24	25～29	30～34	35～39	40～44
全 国 (1)	1,360,674	821,003	396	3,753	8,441	15,223	21,486	25,657
(全国農業地域)								
北海道 (2)	70,123	40,219	68	677	1,308	2,228	2,853	3,055
北海道 (3)	1,290,551	780,784	328	3,076	7,133	12,995	18,633	22,602
東北 (4)	248,043	147,859	49	573	1,338	2,438	3,652	4,313
北陸 (5)	75,695	49,772	18	114	292	555	768	1,030
関東・東山 (6)	315,864	188,066	82	795	1,980	3,534	5,003	6,230
東海 (7)	118,101	69,285	26	229	544	1,147	1,515	1,917
近畿 (8)	108,505	69,469	16	194	464	911	1,293	1,649
中国 (9)	101,836	62,454	16	94	248	523	808	975
四国 (10)	85,379	50,845	28	194	433	788	1,198	1,465
九州 (11)	223,860	133,533	88	850	1,758	2,919	4,144	4,729
沖縄 (12)	13,268	9,501	5	33	76	180	252	294
(都道府県)								
北海道 (13)	70,123	40,219	68	677	1,308	2,228	2,853	3,055
青森 (14)	48,081	26,582	12	170	378	692	961	1,070
岩手 (15)	44,429	25,236	12	75	169	365	539	599
宮城 (16)	32,801	20,664	10	68	163	276	489	542
秋田 (17)	32,914	20,950	1	71	172	303	468	558
山形 (18)	38,953	24,572	5	118	272	460	683	844
福島 (19)	50,865	29,855	9	71	184	342	512	700
茨城 (20)	57,430	34,349	27	170	404	657	974	1,176
栃木 (21)	42,855	25,576	14	94	255	499	728	924
群馬 (22)	27,832	16,773	3	75	206	313	497	595
埼玉 (23)	37,428	22,962	7	70	167	347	508	703
千葉 (24)	50,080	29,443	12	142	365	637	833	1,077
東京 (25)	7,964	5,068	2	14	74	153	196	228
神奈川 (26)	16,455	10,177	6	77	177	240	306	394
新潟 (27)	46,081	30,263	11	87	222	392	567	702
富山 (28)	11,091	7,339	3	5	21	45	73	118
石川 (29)	9,756	6,459	4	15	29	65	84	117
福井 (30)	8,767	5,711	-	7	20	53	44	93
山梨 (31)	20,500	11,730	-	22	72	142	234	271
長野 (32)	55,320	31,988	11	131	260	546	727	862
岐阜 (33)	21,064	12,986	3	38	103	132	185	233
静岡 (34)	38,318	21,962	5	55	146	378	535	657
愛知 (35)	39,911	22,125	11	116	242	524	635	801
三重 (36)	18,808	12,212	7	20	53	113	160	226
滋賀 (37)	11,764	8,299	-	24	38	95	113	161
京都 (38)	15,132	9,863	3	23	74	127	184	233
大阪 (39)	8,326	5,562	2	20	37	74	109	122
兵庫 (40)	35,501	23,280	4	31	108	210	303	411
奈良 (41)	10,574	7,312	3	22	50	84	124	144
和歌山 (42)	27,208	15,153	4	74	157	321	460	578
鳥取 (43)	17,351	10,214	4	14	47	120	195	223
島根 (44)	14,438	9,072	4	11	39	75	97	130
岡山 (45)	29,259	18,644	5	30	74	168	226	250
広島 (46)	24,175	14,582	2	26	61	101	188	228
山口 (47)	16,613	9,942	1	13	27	59	102	144
徳島 (48)	19,186	11,012	6	33	76	172	282	334
香川 (49)	18,190	11,308	6	11	63	87	145	189
愛媛 (50)	28,654	17,299	5	89	158	238	336	477
高知 (51)	19,349	11,226	11	61	136	291	435	465
福岡 (52)	37,478	22,412	16	110	277	460	682	807
佐賀 (53)	19,014	11,166	4	73	133	244	395	460
長崎 (54)	25,107	14,750	11	175	249	397	524	541
熊本 (55)	51,826	30,444	23	250	531	781	1,045	1,164
大分 (56)	21,496	13,389	3	33	84	145	253	295
宮崎 (57)	31,600	18,420	10	110	252	458	645	746
鹿児島 (58)	37,339	22,952	21	99	232	434	600	716
沖縄 (59)	13,268	9,501	5	33	76	180	252	294
関東農政局 (60)	354,182	210,028	87	850	2,126	3,912	5,538	6,887
東海農政局 (61)	79,783	47,323	21	174	398	769	980	1,260
中国四国農政 (62)	187,215	113,299	44	288	681	1,311	2,006	2,440

男									
45 ~ 49	50 ~ 54	55 ~ 59	60 ~ 64	65 ~ 69	70 ~ 74	75 ~ 79	80 ~ 84	85歳以上	
人	人	人	人	人	人	人	人	人	人
27,243	29,262	42,139	76,748	148,928	162,871	115,330	87,350	56,176	(1)
2,859	2,889	3,931	4,569	5,513	4,427	2,749	1,913	1,180	(2)
24,384	26,373	38,208	72,179	143,415	158,444	112,581	85,437	54,996	(3)
4,246	4,832	7,891	15,426	30,305	30,001	19,698	14,912	8,185	(4)
1,125	1,191	1,832	4,365	10,269	12,028	7,951	5,264	2,970	(5)
6,741	6,920	9,227	17,101	33,346	36,137	26,708	20,597	13,665	(6)
2,253	2,365	3,091	5,712	11,703	14,076	10,750	7,977	5,980	(7)
1,979	1,957	2,753	5,663	12,634	15,428	11,136	7,809	5,583	(8)
1,118	1,087	1,619	4,343	11,587	15,030	11,029	8,050	5,927	(9)
1,661	1,668	2,266	4,413	8,812	10,781	7,233	5,899	4,006	(10)
4,870	5,889	8,723	13,817	22,981	23,537	17,039	14,067	8,122	(11)
391	464	806	1,339	1,778	1,426	1,037	862	558	(12)
2,859	2,889	3,931	4,569	5,513	4,427	2,749	1,913	1,180	(13)
1,185	1,391	2,004	3,021	4,609	4,615	2,986	2,283	1,205	(14)
620	742	1,210	2,480	5,038	5,202	3,602	2,918	1,665	(15)
520	528	919	2,092	4,762	4,304	2,717	2,095	1,179	(16)
534	608	974	2,168	4,581	4,603	2,892	2,014	1,003	(17)
721	798	1,427	2,738	5,056	4,831	3,043	2,307	1,269	(18)
666	765	1,357	2,927	6,259	6,446	4,458	3,295	1,864	(19)
1,189	1,155	1,599	3,123	6,469	6,786	4,956	3,589	2,075	(20)
876	797	1,187	2,485	5,362	5,228	3,195	2,492	1,440	(21)
606	624	840	1,608	2,917	3,097	2,289	1,855	1,248	(22)
796	793	1,011	1,956	4,306	4,613	3,278	2,633	1,774	(23)
1,195	1,191	1,673	2,879	5,201	5,836	3,902	2,835	1,665	(24)
280	348	447	566	703	635	532	456	434	(25)
450	522	620	932	1,553	1,687	1,276	1,049	888	(26)
753	824	1,323	2,958	6,482	6,825	4,410	3,126	1,581	(27)
122	138	134	460	1,439	2,110	1,297	831	543	(28)
149	143	198	499	1,198	1,730	1,192	617	419	(29)
101	86	177	448	1,150	1,363	1,052	690	427	(30)
381	406	530	1,060	1,910	2,168	1,855	1,517	1,162	(31)
968	1,084	1,320	2,492	4,925	6,087	5,425	4,171	2,979	(32)
279	284	397	765	2,296	2,940	2,382	1,699	1,250	(33)
744	734	1,152	2,195	3,792	4,265	3,029	2,395	1,880	(34)
995	1,059	1,209	1,941	3,408	3,953	3,057	2,387	1,787	(35)
235	288	333	811	2,207	2,918	2,282	1,496	1,063	(36)
185	181	222	643	1,638	2,025	1,487	970	517	(37)
300	267	350	719	1,647	2,097	1,665	1,198	976	(38)
163	176	230	468	1,058	1,208	847	619	429	(39)
505	482	710	1,696	4,276	5,603	4,067	2,852	2,022	(40)
162	164	264	573	1,524	1,638	1,137	803	620	(41)
664	687	977	1,564	2,491	2,857	1,933	1,367	1,019	(42)
202	210	326	889	2,078	2,319	1,521	1,185	881	(43)
126	129	220	629	1,712	2,307	1,582	1,195	816	(44)
338	355	532	1,348	3,417	4,460	3,396	2,398	1,647	(45)
274	257	343	894	2,540	3,459	2,653	1,937	1,619	(46)
178	136	198	583	1,840	2,485	1,877	1,335	964	(47)
351	345	439	1,040	2,118	2,429	1,448	1,215	724	(48)
243	176	307	796	2,020	2,854	1,878	1,487	1,046	(49)
500	610	791	1,475	2,952	3,573	2,523	2,125	1,447	(50)
567	537	729	1,102	1,722	1,925	1,384	1,072	789	(51)
766	947	1,292	2,122	3,971	4,334	3,068	2,177	1,383	(52)
417	502	717	1,127	2,065	2,100	1,294	1,083	552	(53)
579	667	1,095	1,596	2,532	2,473	1,712	1,422	777	(54)
1,264	1,566	2,193	3,194	4,856	5,182	3,716	2,974	1,705	(55)
290	333	495	1,114	2,416	2,904	2,156	1,756	1,112	(56)
734	826	1,350	2,005	2,997	2,936	2,297	1,933	1,121	(57)
820	1,048	1,581	2,659	4,144	3,608	2,796	2,722	1,472	(58)
391	464	806	1,339	1,778	1,426	1,037	862	558	(59)
7,485	7,654	10,379	19,296	37,138	40,402	29,737	22,992	15,545	(60)
1,509	1,631	1,939	3,517	7,911	9,811	7,721	5,582	4,100	(61)
2,779	2,755	3,885	8,756	20,399	25,811	18,262	13,949	9,933	(62)

2 農業経営体(続き)
 (13) 年齢別基幹的農業従事者数(個人経営体)(続き)

全国農業地域 都道府県	女							
	計	15～19歳	20～24	25～29	30～34	35～39	40～44	45～49
全 国 (1)	539,671	186	818	2,249	4,844	8,512	11,760	15,627
(全国農業地域)								
北海道 (2)	29,904	26	116	376	890	1,435	1,937	2,301
北海道 (3)	509,767	160	702	1,873	3,954	7,077	9,823	13,326
東北 (4)	100,184	26	128	361	696	1,242	1,636	2,085
北陸 (5)	25,923	2	33	61	140	228	336	382
関東・東山 (6)	127,798	41	184	507	1,032	1,795	2,783	3,789
東海 (7)	48,816	7	65	152	364	637	948	1,433
近畿 (8)	39,036	11	38	95	226	443	691	1,045
中国 (9)	39,382	9	36	73	137	296	376	538
四国 (10)	34,534	19	41	104	235	425	672	886
九州 (11)	90,327	44	173	503	1,079	1,930	2,293	3,019
沖縄 (12)	3,767	1	4	17	45	81	88	149
(都道府県)								
北海道 (13)	29,904	26	116	376	890	1,435	1,937	2,301
青森 (14)	21,499	6	42	117	231	399	469	659
岩手 (15)	19,193	2	22	64	102	191	263	332
宮城 (16)	12,137	4	14	40	76	137	179	234
秋田 (17)	11,964	1	19	51	69	120	170	225
山形 (18)	14,381	1	10	46	116	223	277	314
福島 (19)	21,010	12	21	43	102	172	278	321
茨城 (20)	23,081	7	37	98	209	351	506	625
栃木 (21)	17,279	3	21	61	138	233	391	490
群馬 (22)	11,059	4	20	64	99	190	260	379
埼玉 (23)	14,466	6	22	45	81	162	306	393
千葉 (24)	20,637	12	31	82	201	330	480	687
東京都 (25)	2,896	-	6	15	33	49	80	127
神奈川県 (26)	6,278	2	9	36	59	106	133	233
新潟 (27)	15,818	1	19	42	84	151	246	235
富山 (28)	3,752	-	5	5	25	22	30	44
石川 (29)	3,297	-	4	11	18	35	40	66
福井 (30)	3,056	1	5	3	13	20	20	37
山梨 (31)	8,770	1	7	22	43	82	143	206
長野 (32)	23,332	6	31	84	169	292	484	649
岐阜 (33)	8,078	1	9	26	56	87	114	176
静岡県 (34)	16,356	2	16	31	100	182	270	384
愛知県 (35)	17,786	4	32	79	176	301	484	758
三重 (36)	6,596	-	8	16	32	67	80	115
滋賀 (37)	3,465	1	6	12	21	39	52	87
京都 (38)	5,269	1	5	15	33	61	86	134
大阪 (39)	2,764	1	2	5	14	30	41	74
兵庫県 (40)	12,221	5	10	27	48	98	166	237
奈良 (41)	3,262	1	3	11	26	47	49	76
和歌山 (42)	12,055	2	12	25	84	168	297	437
鳥取 (43)	7,137	3	8	17	27	50	67	87
島根 (44)	5,366	1	1	14	17	33	50	61
岡山 (45)	10,615	2	13	17	44	95	117	173
広島 (46)	9,593	3	11	17	30	65	93	133
山口 (47)	6,671	-	3	8	19	53	49	84
徳島 (48)	8,174	4	6	18	56	111	168	244
香川 (49)	6,882	4	6	16	22	57	99	108
愛媛 (50)	11,355	5	11	31	62	102	191	230
高知 (51)	8,123	6	18	39	95	155	214	304
福岡 (52)	15,066	7	26	76	161	291	378	535
佐賀 (53)	7,848	1	15	29	97	176	213	229
長崎 (54)	10,357	7	20	74	145	223	246	356
熊本 (55)	21,382	15	49	165	304	517	616	826
大分 (56)	8,107	3	12	18	41	113	117	142
宮崎 (57)	13,180	4	31	82	170	309	389	472
鹿児島 (58)	14,387	7	20	59	161	301	334	459
沖縄 (59)	3,767	1	4	17	45	81	88	149
関東農政局 (60)	144,154	43	200	538	1,132	1,977	3,053	4,173
東海農政局 (61)	32,460	5	49	121	264	455	678	1,049
中国四国農政局 (62)	73,916	28	77	177	372	721	1,048	1,424

50 ~ 54	55 ~ 59	60 ~ 64	65 ~ 69	70 ~ 74	75 ~ 79	80 ~ 84	85歳以上	平均年齢 (男女計)	
人	人	人	人	人	人	人	人	歳	
20,507	34,058	62,590	103,350	101,544	81,178	57,199	35,249	67.8	(1)
2,531	3,431	4,158	4,769	3,579	2,327	1,342	686	58.5	(2)
17,976	30,627	58,432	98,581	97,965	78,851	55,857	34,563	68.3	(3)
3,060	6,207	13,367	22,894	19,025	14,216	10,066	5,175	67.8	(4)
559	948	2,502	5,547	5,846	4,508	3,035	1,796	69.7	(5)
4,935	7,780	14,357	24,011	24,076	19,618	13,832	9,058	68.0	(6)
1,816	3,031	5,235	8,196	9,130	7,847	5,729	4,226	69.0	(7)
1,449	2,414	4,107	7,212	7,974	6,300	4,233	2,798	69.3	(8)
583	1,206	3,221	7,143	8,730	7,265	5,558	4,211	71.8	(9)
1,094	1,881	3,755	6,369	7,129	5,515	3,939	2,470	68.8	(10)
4,327	6,859	11,328	16,414	15,544	13,108	9,076	4,630	66.4	(11)
153	301	560	795	511	474	389	199	65.9	(12)
2,531	3,431	4,158	4,769	3,579	2,327	1,342	686	58.5	(13)
1,062	1,797	3,090	4,284	3,732	2,832	1,871	908	65.4	(14)
508	1,046	2,321	4,153	3,589	3,110	2,223	1,267	69.0	(15)
300	729	1,807	3,124	2,363	1,520	1,063	547	68.0	(16)
283	654	1,594	3,038	2,611	1,655	1,025	449	67.9	(17)
432	942	1,911	3,356	2,761	1,900	1,433	659	67.1	(18)
475	1,039	2,644	4,939	3,969	3,199	2,451	1,345	69.3	(19)
843	1,394	2,772	4,790	4,492	3,351	2,284	1,322	67.5	(20)
609	994	2,253	3,860	3,343	2,243	1,650	990	67.3	(21)
453	711	1,225	2,134	2,020	1,631	1,101	768	67.5	(22)
530	763	1,448	2,761	2,770	2,306	1,732	1,141	68.8	(23)
862	1,385	2,382	3,936	3,983	2,920	2,074	1,272	66.9	(24)
185	249	346	383	374	375	359	315	65.6	(25)
332	482	653	956	1,000	1,004	709	564	67.0	(26)
384	646	1,680	3,604	3,434	2,514	1,788	990	68.9	(27)
59	90	281	722	926	766	494	283	71.5	(28)
75	117	280	622	827	626	348	228	70.2	(29)
41	95	261	599	659	602	405	295	71.4	(30)
290	473	944	1,453	1,647	1,603	1,110	746	69.9	(31)
831	1,329	2,334	3,738	4,447	4,185	2,813	1,940	69.4	(32)
204	350	726	1,387	1,705	1,453	1,002	782	70.9	(33)
543	1,091	1,959	2,909	2,957	2,570	1,896	1,446	68.8	(34)
911	1,335	1,972	2,679	3,021	2,623	1,981	1,430	67.3	(35)
158	255	578	1,221	1,447	1,201	850	568	71.0	(36)
95	148	277	649	823	645	398	212	70.1	(37)
174	246	429	900	1,075	918	644	548	70.2	(38)
124	209	295	513	516	446	317	177	69.0	(39)
301	556	1,154	2,278	2,760	2,131	1,446	1,004	70.8	(40)
133	191	337	660	612	497	365	254	69.6	(41)
622	1,064	1,615	2,212	2,188	1,663	1,063	603	66.5	(42)
93	230	672	1,383	1,429	1,175	1,074	822	70.9	(43)
59	143	397	999	1,277	982	781	551	72.0	(44)
197	357	879	1,928	2,350	1,970	1,451	1,022	71.5	(45)
139	279	714	1,668	2,124	1,819	1,324	1,174	72.3	(46)
95	197	559	1,165	1,550	1,319	928	642	72.3	(47)
270	461	991	1,636	1,670	1,163	845	531	68.3	(48)
130	260	598	1,289	1,573	1,254	890	576	71.3	(49)
315	607	1,213	2,066	2,380	1,958	1,357	827	69.3	(50)
379	553	953	1,378	1,506	1,140	847	536	66.2	(51)
697	1,099	1,726	2,753	2,769	2,147	1,501	900	66.9	(52)
381	597	1,099	1,542	1,317	1,120	705	327	65.9	(53)
529	847	1,344	1,901	1,723	1,464	1,010	468	65.4	(54)
1,154	1,744	2,637	3,855	3,621	2,950	1,930	999	65.4	(55)
214	355	810	1,533	1,709	1,459	1,004	577	70.1	(56)
662	1,072	1,725	2,267	2,167	1,840	1,341	649	65.9	(57)
690	1,145	1,987	2,563	2,238	2,128	1,585	710	66.8	(58)
153	301	560	795	511	474	389	199	65.9	(59)
5,478	8,871	16,316	26,920	27,033	22,188	15,728	10,504	68.1	(60)
1,273	1,940	3,276	5,287	6,173	5,277	3,833	2,780	69.1	(61)
1,677	3,087	6,976	13,512	15,859	12,780	9,497	6,681	70.4	(62)

3 林業経営体
(1) 組織形態別経営体数

全国農業地域 ・ 都道府県	合計	法人化し					
		計	農事組合 法人	会社			
				小計	株式会社	合名・合資 会社	合同会社
全 国 (1)	33,897	4,075	74	1,963	1,885	39	39
(全国農業地域)							
北 海 道 (2)	4,523	674	16	496	489	2	5
都 府 県 (3)	29,374	3,401	58	1,467	1,396	37	34
東 北 (4)	5,125	679	19	322	306	9	7
北 陸 (5)	1,589	220	4	49	48	1	-
関 東 ・ 東 山 (6)	3,551	549	8	248	240	6	2
東 海 (7)	3,416	358	2	175	164	8	3
近 畿 (8)	2,561	436	3	108	106	-	2
中 国 (9)	4,873	337	5	135	125	3	7
四 国 (10)	2,201	187	1	93	90	2	1
九 州 (11)	6,050	630	16	337	317	8	12
沖 縄 (12)	8	5	-	-	-	-	-
(都道府県)							
北 海 道 (13)	4,523	674	16	496	489	2	5
青 森 (14)	678	117	3	68	67	-	1
岩 手 (15)	1,729	193	7	89	81	5	3
宮 城 (16)	488	77	1	32	31	1	-
秋 田 (17)	1,008	131	6	62	58	3	1
山 形 (18)	451	69	-	29	28	-	1
福 島 (19)	771	92	2	42	41	-	1
茨 城 (20)	396	35	-	23	22	1	-
栃 木 (21)	1,015	64	-	40	40	-	-
群 馬 (22)	358	76	-	36	36	-	-
埼 玉 (23)	130	17	-	8	8	-	-
千 葉 (24)	199	14	-	10	7	2	1
東 京 (25)	152	38	-	24	24	-	-
神 奈 川 (26)	140	44	-	14	14	-	-
新 潟 (27)	636	110	1	20	19	1	-
富 山 (28)	181	30	-	9	9	-	-
石 川 (29)	416	35	2	15	15	-	-
福 井 (30)	356	45	1	5	5	-	-
山 梨 (31)	153	60	-	43	43	-	-
長 野 (32)	1,008	201	8	50	46	3	1
岐 阜 (33)	1,584	150	1	70	62	5	3
静 岡 (34)	818	103	1	53	51	2	-
愛 知 (35)	498	29	-	14	14	-	-
三 重 (36)	516	76	-	38	37	1	-
滋 賀 (37)	307	63	1	6	6	-	-
京 都 (38)	619	119	1	20	20	-	-
大 阪 (39)	128	21	-	10	9	-	1
兵 庫 (40)	515	117	-	18	17	-	1
奈 良 (41)	652	59	1	27	27	-	-
和 歌 山 (42)	340	57	-	27	27	-	-
鳥 取 (43)	843	64	-	20	17	2	1
島 根 (44)	875	50	-	21	18	-	3
岡 山 (45)	1,174	82	2	43	42	1	-
広 島 (46)	1,438	116	2	40	37	-	3
山 口 (47)	543	25	1	11	11	-	-
徳 島 (48)	264	24	-	10	9	-	1
香 川 (49)	88	11	-	5	5	-	-
愛 媛 (50)	967	70	1	40	39	1	-
高 知 (51)	882	82	-	38	37	1	-
福 岡 (52)	721	45	-	18	17	1	-
佐 賀 (53)	406	58	1	9	9	-	-
長 崎 (54)	178	46	1	7	6	-	1
熊 本 (55)	1,253	109	4	81	75	2	4
大 分 (56)	1,329	93	6	42	38	2	2
宮 崎 (57)	1,796	174	2	124	116	3	5
鹿 児 島 (58)	367	105	2	56	56	-	-
沖 縄 (59)	8	5	-	-	-	-	-
関 東 農 政 局 (60)	4,369	652	9	301	291	8	2
東 海 農 政 局 (61)	2,598	255	1	122	113	6	3
中 国 四 国 農 政 局 (62)	7,074	524	6	228	215	5	8

単位：経営体

ている									
相互会社	各種団体				その他の法人	地方公共団体・財産区	法人化していない	個人経営体	
	小計	農協	森林組合	その他の各種団体					
-	1,605	47	1,372	186	433	827	28,995	27,701	(1)
-	123	20	87	16	39	62	3,787	3,765	(2)
-	1,482	27	1,285	170	394	765	25,208	23,936	(3)
-	266	20	178	68	72	163	4,283	4,007	(4)
-	140	-	132	8	27	22	1,347	1,311	(5)
-	221	6	180	35	72	166	2,836	2,663	(6)
-	133	-	121	12	48	80	2,978	2,831	(7)
-	269	-	257	12	56	72	2,053	1,870	(8)
-	137	-	124	13	60	90	4,446	4,307	(9)
-	79	1	69	9	14	48	1,966	1,901	(10)
-	232	-	219	13	45	124	5,296	5,043	(11)
-	5	-	5	-	-	-	3	3	(12)
-	123	20	87	16	39	62	3,787	3,765	(13)
-	44	3	27	14	2	34	527	521	(14)
-	78	13	43	22	19	22	1,514	1,436	(15)
-	38	1	31	6	6	13	398	354	(16)
-	41	2	25	14	22	36	841	754	(17)
-	35	-	30	5	5	23	359	323	(18)
-	30	1	22	7	18	35	644	619	(19)
-	11	1	9	1	1	2	359	356	(20)
-	15	-	11	4	9	20	931	897	(21)
-	30	-	26	4	10	15	267	253	(22)
-	4	-	4	-	5	1	112	110	(23)
-	3	-	2	1	1	-	185	185	(24)
-	3	-	2	1	11	3	111	107	(25)
-	27	-	25	2	3	11	85	78	(26)
-	77	-	71	6	12	13	513	491	(27)
-	19	-	18	1	2	1	150	146	(28)
-	13	-	13	-	5	3	378	374	(29)
-	31	-	30	1	8	5	306	300	(30)
-	14	-	11	3	3	23	70	64	(31)
-	114	5	90	19	29	91	716	613	(32)
-	67	-	65	2	12	40	1,394	1,338	(33)
-	29	-	22	7	20	24	691	624	(34)
-	7	-	7	-	8	12	457	443	(35)
-	30	-	27	3	8	4	436	426	(36)
-	43	-	43	-	13	11	233	212	(37)
-	86	-	84	2	12	19	481	409	(38)
-	7	-	7	-	4	1	106	103	(39)
-	89	-	82	7	10	15	383	329	(40)
-	23	-	20	3	8	13	580	561	(41)
-	21	-	21	-	9	13	270	256	(42)
-	33	-	31	2	11	32	747	701	(43)
-	20	-	17	3	9	14	811	787	(44)
-	17	-	16	1	20	22	1,070	1,029	(45)
-	55	-	50	5	19	15	1,307	1,288	(46)
-	12	-	10	2	1	7	511	502	(47)
-	12	-	10	2	2	9	231	231	(48)
-	6	-	6	-	-	5	72	72	(49)
-	22	1	18	3	7	16	881	869	(50)
-	39	-	35	4	5	18	782	729	(51)
-	23	-	22	1	4	32	644	608	(52)
-	39	-	37	2	9	13	335	300	(53)
-	35	-	35	-	3	12	120	114	(54)
-	19	-	18	1	5	33	1,111	1,075	(55)
-	39	-	38	1	6	12	1,224	1,177	(56)
-	42	-	38	4	6	10	1,612	1,535	(57)
-	35	-	31	4	12	12	250	234	(58)
-	5	-	5	-	-	-	3	3	(59)
-	250	6	202	42	92	190	3,527	3,287	(60)
-	104	-	99	5	28	56	2,287	2,207	(61)
-	216	1	193	22	74	138	6,412	6,208	(62)

3 林業経営体(続き)

(2) 保有山林面積規模別経営体数

全国農業地域 ・ 都道府県	計	保有山林 なし	3ha未満	3～5	5～10	10～20	20～30
全 国 (1)	33,897	1,007	492	6,213	8,168	6,999	3,185
(全国農業地域)							
北海道 (2)	4,523	135	16	694	1,177	1,036	430
北海道 (3)	29,374	872	476	5,519	6,991	5,963	2,755
東北 (4)	5,125	186	111	879	1,194	1,042	458
北陸 (5)	1,589	50	31	385	420	280	121
関東・東山 (6)	3,551	193	68	749	854	641	269
東海 (7)	3,416	88	28	550	756	683	361
近畿 (8)	2,561	75	37	431	570	435	216
中国 (9)	4,873	67	31	1,030	1,347	1,201	421
四国 (10)	2,201	47	17	327	486	515	292
九州 (11)	6,050	164	151	1,164	1,364	1,166	617
沖縄 (12)	8	2	2	4	-	-	-
(都道府県)							
北海道 (13)	4,523	135	16	694	1,177	1,036	430
青森 (14)	678	17	11	119	200	141	57
岩手 (15)	1,729	79	20	276	382	369	152
宮城 (16)	488	15	10	88	107	91	52
秋田 (17)	1,008	22	18	176	241	207	85
山形 (18)	451	16	6	76	104	87	38
福島 (19)	771	37	46	144	160	147	74
茨城 (20)	396	13	6	98	116	72	31
栃木 (21)	1,015	27	11	222	266	211	90
群馬 (22)	358	22	13	58	69	70	38
埼玉 (23)	130	6	3	31	31	22	10
千葉 (24)	199	8	6	70	64	36	6
東京 (25)	152	5	2	18	39	26	14
神奈川 (26)	140	11	6	30	24	19	5
新潟 (27)	636	27	22	146	156	93	51
富山 (28)	181	8	1	47	38	32	14
石川 (29)	416	10	6	96	129	87	32
福井 (30)	356	5	2	96	97	68	24
山梨 (31)	153	36	4	12	22	26	8
長野 (32)	1,008	65	17	210	223	159	67
岐阜 (33)	1,584	37	10	257	371	344	167
静岡 (34)	818	31	7	116	115	129	99
愛知 (35)	498	9	5	83	153	112	45
三重 (36)	516	11	6	94	117	98	50
滋賀 (37)	307	10	8	64	72	54	22
京都 (38)	619	16	6	96	139	114	45
大阪 (39)	128	6	1	21	33	24	9
兵庫 (40)	515	14	6	90	112	63	45
奈良 (41)	652	19	12	124	152	122	65
和歌山 (42)	340	10	4	36	62	58	30
鳥取 (43)	843	6	6	218	231	175	73
島根 (44)	875	6	1	172	240	230	78
岡山 (45)	1,174	28	9	241	333	285	104
広島 (46)	1,438	19	6	278	407	370	126
山口 (47)	543	8	9	121	136	141	40
徳島 (48)	264	9	5	35	58	46	38
香川 (49)	88	5	1	17	26	16	9
愛媛 (50)	967	18	3	146	233	246	123
高知 (51)	882	15	8	129	169	207	122
福岡 (52)	721	17	15	184	180	117	63
佐賀 (53)	406	6	7	124	127	68	25
長崎 (54)	178	5	4	36	42	22	15
熊本 (55)	1,253	36	32	265	296	282	107
大分 (56)	1,329	30	29	252	306	277	127
宮崎 (57)	1,796	34	26	216	332	347	267
鹿児島 (58)	367	36	38	87	81	53	13
沖縄 (59)	8	2	2	4	-	-	-
関東農政局 (60)	4,369	224	75	865	969	770	368
東海農政局 (61)	2,598	57	21	434	641	554	262
中国四国農政局 (62)	7,074	114	48	1,357	1,833	1,716	713

(3) 保有山林面積及び素材生産量

単位: 経営体

30 ~ 50	50 ~ 100	100 ~ 500	500~1,000	1,000ha以上	保有山林 面積	素材生産量	うち受託もし くは立木買い による	
					ha	m ³	m ³	
2,848	2,143	2,046	354	442	3,610,206	22,597,285	18,097,059	(1)
378	270	248	49	90	915,828	4,269,136	3,740,529	(2)
2,470	1,873	1,798	305	352	2,694,379	18,328,149	14,356,530	(3)
448	343	327	62	75	509,909	5,979,452	5,112,405	(4)
103	69	86	18	26	203,169	637,754	526,002	(5)
235	209	237	39	57	564,405	1,586,706	1,194,661	(6)
337	255	276	44	38	270,306	995,674	798,889	(7)
217	229	270	42	39	259,333	812,345	637,413	(8)
325	209	165	25	52	359,549	1,646,772	1,134,600	(9)
211	146	121	25	14	118,293	1,360,655	955,417	(10)
594	413	316	50	51	409,399	5,308,166	3,996,518	(11)
-	-	-	-	-	16	625	625	(12)
378	270	248	49	90	915,828	4,269,136	3,740,529	(13)
36	43	45	4	5	110,359	825,183	735,337	(14)
170	135	106	19	21	116,087	2,235,089	1,862,103	(15)
46	38	23	6	12	63,766	552,464	511,147	(16)
89	68	73	17	12	85,603	1,070,627	850,496	(17)
47	26	36	4	11	57,760	677,662	591,526	(18)
60	33	44	12	14	76,332	618,427	561,796	(19)
29	18	12	1	-	7,184	238,157	189,824	(20)
78	55	45	1	9	71,764	397,108	314,912	(21)
31	20	26	6	5	28,651	239,618	174,050	(22)
7	12	5	2	1	7,532	21,189	12,854	(23)
3	4	2	-	-	1,985	17,728	15,920	(24)
9	16	12	3	8	198,581	126,127	26,963	(25)
11	11	17	2	4	60,419	14,915	9,701	(26)
39	33	45	9	15	110,738	93,170	79,702	(27)
13	12	10	4	2	20,530	156,808	154,581	(28)
25	12	12	3	4	36,327	123,425	109,344	(29)
26	12	19	2	5	35,575	264,351	182,375	(30)
6	13	18	4	4	29,432	78,623	76,317	(31)
61	60	100	20	26	158,856	453,241	374,120	(32)
152	96	109	22	19	146,156	408,492	334,863	(33)
99	108	93	12	9	66,881	349,676	302,536	(34)
40	20	27	1	3	23,708	87,279	66,386	(35)
46	31	47	9	7	33,561	150,227	95,104	(36)
27	19	25	3	3	32,735	44,144	37,190	(37)
59	70	63	7	4	41,248	147,968	132,515	(38)
14	10	7	1	2	16,816	22,842	6,260	(39)
49	44	76	9	7	59,934	310,466	255,401	(40)
42	49	48	9	10	49,801	105,339	70,337	(41)
26	37	51	13	13	58,798	181,586	135,710	(42)
42	43	41	2	6	44,820	282,089	256,630	(43)
56	37	35	6	14	86,675	221,274	135,805	(44)
87	42	30	6	9	75,729	578,456	282,926	(45)
97	68	45	9	13	90,295	491,206	399,735	(46)
43	19	14	2	10	62,030	73,747	59,504	(47)
22	24	20	5	2	18,862	222,370	130,944	(48)
4	4	4	2	-	3,172	32,989	27,365	(49)
89	54	47	5	3	35,512	533,290	396,321	(50)
96	64	50	13	9	60,747	572,006	400,787	(51)
45	38	54	4	4	33,831	397,268	294,029	(52)
21	10	11	4	3	14,985	81,962	68,835	(53)
9	18	18	2	7	32,376	95,447	54,588	(54)
94	65	52	11	13	76,255	818,759	565,359	(55)
133	92	67	11	5	60,133	950,182	771,997	(56)
278	173	99	11	13	163,042	2,025,129	1,495,788	(57)
14	17	15	7	6	28,777	939,419	745,922	(58)
-	-	-	-	-	16	625	625	(59)
334	317	330	51	66	631,286	1,936,382	1,497,197	(60)
238	147	183	32	29	203,425	645,998	496,353	(61)
536	355	286	50	66	477,842	3,007,427	2,090,017	(62)

4 総農家
総農家数

単位:戸

全国農業地域 都道府県	総農家	販売農家	自給的農家
全 国 (1)	1,747,414	1,027,867	719,547
(全国農業地域)			
北 海 道 (2)	37,642	32,253	5,389
都 府 県 (3)	1,709,772	995,614	714,158
東 北 (4)	270,061	186,143	83,918
北 陸 (5)	111,807	72,120	39,687
関 東 ・ 東 山 (6)	406,229	226,840	179,389
東 海 (7)	194,252	88,295	105,957
近 畿 (8)	182,107	99,755	82,352
中 国 (9)	173,758	91,973	81,785
四 国 (10)	109,287	62,839	46,448
九 州 (11)	247,507	156,985	90,522
沖 縄 (12)	14,764	10,664	4,100
(都 道 府 県)			
北 海 道 (13)	37,642	32,253	5,389
青 森 (14)	36,473	28,069	8,404
岩 手 (15)	52,703	33,875	18,828
宮 城 (16)	41,524	28,646	12,878
秋 田 (17)	37,117	27,778	9,339
山 形 (18)	39,647	26,813	12,834
福 島 (19)	62,597	40,962	21,635
茨 城 (20)	71,780	43,939	27,841
栃 木 (21)	46,219	32,008	14,211
群 馬 (22)	42,296	19,425	22,871
埼 玉 (23)	46,466	27,496	18,970
千 葉 (24)	50,845	34,279	16,566
東 京 (25)	9,565	4,602	4,963
神 奈 川 (26)	21,298	10,487	10,811
新 潟 (27)	62,586	41,781	20,805
富 山 (28)	17,280	11,290	5,990
石 川 (29)	15,880	9,269	6,611
福 井 (30)	16,061	9,780	6,281
山 梨 (31)	27,991	14,181	13,810
長 野 (32)	89,769	40,423	49,346
岐 阜 (33)	48,953	19,941	29,012
静 岡 (34)	50,732	24,421	26,311
愛 知 (35)	61,039	25,873	35,166
三 重 (36)	33,528	18,060	15,468
滋 賀 (37)	21,978	13,814	8,164
京 都 (38)	24,959	13,621	11,338
大 阪 (39)	20,815	7,415	13,400
兵 庫 (40)	67,135	37,033	30,102
奈 良 (41)	21,956	10,621	11,335
和 歌 山 (42)	25,264	17,251	8,013
鳥 取 (43)	23,112	13,901	9,211
島 根 (44)	27,191	14,401	12,790
岡 山 (45)	50,753	27,954	22,799
広 島 (46)	45,361	20,877	24,484
山 口 (47)	27,341	14,840	12,501
徳 島 (48)	25,124	14,064	11,060
香 川 (49)	29,228	15,947	13,281
愛 媛 (50)	35,005	20,650	14,355
高 知 (51)	19,930	12,178	7,752
福 岡 (52)	41,411	27,205	14,206
佐 賀 (53)	18,653	13,301	5,352
長 崎 (54)	28,289	17,336	10,953
熊 本 (55)	47,895	32,545	15,350
大 分 (56)	31,973	18,114	13,859
宮 崎 (57)	30,971	20,335	10,636
鹿 児 島 (58)	48,315	28,149	20,166
沖 縄 (59)	14,764	10,664	4,100
関 東 農 政 局 (60)	456,961	251,261	205,700
東 海 農 政 局 (61)	143,520	63,874	79,646
中国四国農政局 (62)	283,045	154,812	128,233

IV 用語の解説

(1) 農林業経営体

農林業経営体

農林産物の生産を行うか又は委託を受けて農林業作業を行い、生産又は作業に係る面積・頭羽数が、次の規定のいずれかに該当する事業を行う者をいう。

- (1) 経営耕地面積が30a以上の規模の農業
- (2) 農作物の作付面積又は栽培面積、家畜の飼養頭羽数又は出荷羽数、その他の事業の規模が次の農林業経営体の基準以上の農業

- ①露地野菜作付面積 15 a
- ②施設野菜栽培面積 350 m²
- ③果樹栽培面積 10 a
- ④露地花き栽培面積 10 a
- ⑤施設花き栽培面積 250 m²
- ⑥搾乳牛飼養頭数 1 頭
- ⑦肥育牛飼養頭数 1 頭
- ⑧豚飼養頭数 15 頭
- ⑨採卵鶏飼養羽数 150 羽
- ⑩ブロイラー年間出荷羽数 1,000 羽
- ⑪その他 調査期日前1年間における農業生産物の総販売額50万円に相当する事業の規模

- (3) 権原に基づいて育林又は伐採(立木竹のみを譲り受けてする伐採を除く。)を行うことができる山林(以下「保有山林」という。)の面積が3ha以上の規模の林業(調査実施年を計画期間に含む「森林経営計画」を策定している者又は調査期日前5年間に継続して林業を行い、育林若しくは伐採を実施した者に限る。)

- (4) 農作業の受託の事業
- (5) 委託を受けて行う育林若しくは素材生産又は立木を購入して行う素材生産の事業(ただし、素材生産については、調査期日前1年間に200m²以上の素材を生産した者に限る。)

農業経営体

農林業経営体のうち、(1)、(2)又は(4)のいずれかに該当する事業を行う者をいう。

林業経営体

農林業経営体のうち、(3)又は(5)のいずれかに該当する事業を行う者をいう。

個人経営体

個人(世帯)で事業を行う経営体をいう。なお、法人化して事業を行う経営体は含まない。

団体経営体

個人経営体以外の経営体をいう。

(2) 組織形態別

法人化している (法人経営体)	農林業経営体のうち、法人化して事業を行う者をいう。
農事組合法人	農業協同組合法(昭和22年法律第132号)に基づき、「組合員の農業生産についての協業を図ることによりその共同の利益を増進すること」を目的として設立された法人をいう。
会社	次のいずれかに該当するものをいう。
株式会社	会社法(平成17年法律第86号)に基づき、株式会社の組織形態をとっているものをいう。なお、会社法の施行に伴う関係法律の整備等に関する法律(平成17年法律第87号)に定める特例有限会社の組織形態をとっているものを含む。
合名・合資会社	会社法に基づき、合名会社又は合資会社の組織形態をとっているものをいう。
合同会社	会社法に基づき、合同会社の組織形態をとっているものをいう。
相互会社	保険業法(平成7年法律第105号)に基づき、保険会社のみが認められている中間法人であり、加入者自身を構成員とすることから、お互いが構成員のために保険業務を行う団体をいう。
各種団体	次のいずれかに該当するものをいう。
農協	農業協同組合法に基づき組織された組合で、農業協同組合、農業協同組合の連合組織(経済連等)が該当する。
森林組合	森林組合法(昭和53年法律第36号)に基づき組織された組合で、森林組合、生産森林組合、森林組合連合会が該当する。
その他の各種団体	農業保険法(昭和22年法律第185号)に基づき組織された農業共済組合や農業関係団体、又は森林組合以外の組合等の団体が該当する。林業公社(第3セクター)もここに含める。
その他の法人	農事組合法人、会社及び各種団体以外の法人で、公益法人、宗教法人、医療法人、NPO法人などが該当する。
地方公共団体・財産区	地方公共団体とは、都道府県及び市区町村をいう。 財産区とは、地方自治法(昭和22年法律第67号)に基づき、市区町村の一部で財産を有し、又は公の施設を設け、当該財産等の管理・処分・廃止に関する機能を有する特別地方公共団体をいう。

(3) 農業経営体

ア 土地

経営耕地

調査期日現在で農林業経営体が経営している耕地(けい畔を含む田、樹園地及び畑)をいい、自ら所有し耕作している耕地(自作地)と、他から借りて耕作している耕地(借入耕地)の合計である。土地台帳の地目や面積に関係なく、実際の地目別の面積とした。

経営耕地の取扱い方

- (1) 他から借りている耕地は、届出の有無に関係なく、また、口頭の賃借契約によるものも、全て借り受けている者の経営耕地(借入耕地)とした。
- (2) 請負耕作や委託耕作などと呼ばれるものであっても、実際は一般の借入れと同じと考えられる場合は、その耕作を借り受けて耕作している者の経営耕地(借入耕地)とした。
- (3) 耕起又は稲刈り等のそれぞれの作業を単位として、作業を請け負う者に委託している場合は、その耕地は委託者の経営耕地とした。
- (4) 委託者が、収穫物の全てをもらい受ける契約で、作物の栽培一切を人に任せ、その代わりあらかじめ決めてある一定の耕作料を相手に支払う場合は、その耕地は委託者の経営耕地とした。
- (5) 調査期日前1年間に1作しか行われなかった耕地で、その1作の期間を人に貸し付けていた場合は、貸し付けた者の経営耕地とはせず、貸付耕地(借り受けた側の経営耕地)とした。なお、「また小作」している耕地も、「また小作している農家」の経営耕地(借入耕地)とした。
- (6) 共有の耕地を割地として各戸で耕作している場合や、河川敷、官公有地内で耕作している場合も経営耕地(借入耕地)とした。
- (7) 協業で経営している耕地は、自分の土地であっても、自らの経営耕地とはせず、協業経営体の経営耕地とした。
- (8) 他の市区町村や他の都道府県に通って耕作(出作)している耕地でも、全てその農林業経営体の経営耕地とした。したがって、〇〇県や〇〇町の経営耕地面積として計上されているものは、その県や町に居住している農林業経営体が経営している経営耕地の面積であり、いわゆる属人統計であることに留意する必要がある。

耕地の取扱い方

- (1) 耕地面積には、けい畔を含めた。棚田などでけい畔がかなり広い面積を占める場合には、本地面積の2割に当たる部分だけを田の面積に入れ(斜面の面積ではなく、水平面積を入れる。)、残りの部分については耕地以外の土地とした。
- (2) 災害や労力の都合などで調査期日前1年間作物を栽培していなくても、ここ数年の間に再び耕作する意思のある土地は耕地とした。
しかし、ここ数年の間に再び耕作する意思のない土地は耕地とはしなかった。

- (3) 新しく開墾した土地は、は種できるように整地した状態になっていても、調査期日までに1回も作付けしていなければ耕地とはしなかった。
- (4) 宅地内でも1a以上まとまった土地に農作物を栽培している場合は耕地とした。
- (5) ハウス、ガラス室などの敷地は耕地とした。ただし、コンクリート床などで地表から植物体が遮断されている場合や、きのこ栽培専門のものの敷地は耕地とはしなかった。
- (6) 普通畑に牧草を作っている場合は耕地とした。また、林野を耕起して作った牧草地(いわゆる造成草地)も耕地とした。
 なお、施肥・補はんなどの肥培管理をしている牧草栽培地は、は種後何年経過していても耕地とし、肥培管理をやめていて近く更新することが確定していないものは耕地以外の土地とした。
- (7) 堤防と河川・湖沼との間にある土地に作物を栽培している場合は耕地とした。
- (8) 植林用苗木を栽培している土地は耕地とした。
- (9) 肥培管理を行っているたけのこ、くり、くるみ、山茶、こうぞ、みつまた、はぜ、こりやなぎ、油桐、あべまき、うるし、つばきなどの栽培地は耕地とした(刈敷程度は肥培管理とみなさない。)

田

耕地のうち、水をたたえるためのけい畔のある土地をいう。

水をたたえるということは、人工かんがいによるものだけではなく、自然に耕地がかんがいされるようなものも含めた。したがって、天水田、湧水田なども田とした。

- (1) 陸田(もとは畑であったが、現在はけい畔を作り水をたたえるようにしてある土地やたん水のためビニールを張り水稻を作っている土地)も田とした。
- (2) ただし、もとは田であってけい畔が残っていても、果樹・桑・茶など永年性の木本性周年植物を栽培している耕地は田とせず樹園地とした。また、同様にさとうきびを栽培していれば普通畑とした。

なお、水をたたえるためのけい畔を作らず畑地にかんがいしている土地は、たとえ水稻を作っている畑とした。

畑

耕地のうち田と樹園地を除いた耕地をいう。

なお、焼畑、切替畑(林野で抜根せず、火入れにより作物を栽培する畑及び畑と山林を輪番し、切り替えて利用する畑)など不安定な土地も畑とした。

樹園地	<p>木本性周年作物を規則的又は連続的に栽培している土地で果樹、茶、桑などが1a以上まとまっているもの(一定の畝幅及び株間を持ち、前後左右に連続して栽培されていることをいう。)で肥培管理している土地をいう。</p> <p>花木類などを5年以上栽培している土地もここに含めた。</p> <p>なお、樹園地に間作している場合は、利用面積により普通畑と樹園地に分けて計上した。</p>
イ 農産物の販売	
農産物販売金額	<p>自ら生産した農産物を販売した場合、自ら生産した農産物を自らが又は共同で営む農業生産関連事業(加工品の製造、農家民宿、農家レストラン等)における原料として使用した場合に、肥料代、農薬代、飼料代等の諸経費を差引く前の売上金額(消費税を含む。)をいう。</p> <p>なお、農業生産関連事業における原料として使用した場合は、原料農産物の見積額とした。</p> <p>自給部分の見積金額は含まない。</p> <p>集落営農に参加しており、そこで生産した農産物の販売権等が集落営農側にある場合は、その農産物の販売金額は含まない。</p> <p>観光農園を営んでいる場合の入園(入場)料(入園料で農産物を一定量収穫させる場合のみ)は、農産物販売金額に含む。</p>
ウ 農業経営組織別	
単一経営	農産物販売金額のうち、主位部門の販売金額が8割以上の経営体をいう。
複合経営	単一経営以外をいい、農産物販売金額のうち、主位部門の販売金額が8割未満(販売のなかった経営体を除く)の経営体をいう。
エ 農業経営の取組	
青色申告	不動産所得、事業所得、山林所得のある人で、納税地の所轄税務署長の承認を受けた人が確定申告を行う際に、一定の帳簿を備え付け日々の取引を記帳し、その記録にもとづいて申告する制度をいう。
正規の簿記	損益計算書と貸借対照表が導き出せる組織的な簿記の方式(一般的には複式簿記)を行っている場合をいう。
簡易簿記	「正規の簿記」以外の簡易な帳簿による記帳を行っている場合をいう。
現金主義	現金主義による所得計算の特例を受けている場合をいう。
有機農業	<p>化学肥料及び農薬を使用せず、遺伝子組換え技術も利用しない農業のことで、減化学肥料・減農薬栽培は含まない。</p> <p>また、自然農法に取り組んでいる場合や有機JASの認証を受けていない方でも、化学肥料及び農薬を使用せず、遺伝子組換え技術も利用しないで農業に取り組んでいる場合を含む。</p>

農業経営を行うためにデータを活用	効率的かつ効果的な農業経営を行うためにデータ(財務、市況、生産履歴、生育状況、気象状況、栽培管理などの情報)を活用することをいい、次のいずれかの場合をいう。
データを取得して活用	気象、市況、土壌状態、地図、栽培技術などの経営外部データを取得するツールとしてスマートフォン、パソコン、タブレット、携帯電話、新聞などを用いて、取得したデータを効率的かつ効果的な農業経営を行うために活用することをいう。
データを取得・記録して活用	「データを取得して活用」で取得した経営外部データに加え、財務、生産履歴、栽培管理、ほ場マップ情報、土壌診断情報などの経営内部データをスマートフォン、パソコン、タブレット、携帯電話などを用いて、取得したものをこれに記録して効率的かつ効果的な農業経営を行うために活用することをいう。
データを取得・分析して活用	「データを取得して活用」や「データを取得・記録して活用」で把握したデータに加え、センサー、ドローン、カメラなどを用いて、気温、日照量、土壌水分・養分量、CO ₂ 濃度などのほ場環境情報や、作物の大きさ、開花日、病気の発生などの生育状況といった経営内部データを取得し、専用のアプリ、パソコンのソフトなどで分析(アプリ・ソフトの種類、分析機能の水準などは問わない。)して効率的かつ効果的な農業経営を行うために活用することをいう。

(4) 個人経営体

ア 主副業別

主業経営体	農業所得が主(農家所得の50%以上が農業所得)で、調査期日前1年間に自営農業に60日以上従事している65歳未満の世帯員がいる個人経営体をいう。
準主業経営体	農外所得が主(農家所得の50%未満が農業所得)で、調査期日前1年間に自営農業に60日以上従事している65歳未満の世帯員がいる個人経営体をいう。
副業的経営体	調査期日前1年間に自営農業に60日以上従事している65歳未満の世帯員がいない個人経営体をいう。
農業専従者	調査期日前1年間に自営農業に150日以上従事した者をいう。

イ 農業従事者等

基幹的農業従事者	自営農業に主として従事した世帯員のうち、ふだん仕事として主に自営農業に従事している者をいう。
----------	--

(5) 林業経営体

ア 保有山林の状況

保有山林 | 自らが林業経営に利用できる(している)山林をいう。

イ 素材生産

素材生産量 | 素材とは丸太のことをさし、原木ともいう。
丸太の体積を表し、一般的には立方メートル(m³)の単位で表示する。
なお、立木買いによる素材生産量を含む。

立木買いによる
素材生産 | 立木を購入し、伐木して素材生産することをいう。

(6) 総農家

農家 | 調査期日現在で、経営耕地面積が10a以上の農業を営む世帯又は経営耕地面積が10a未満であっても、調査期日前1年間における農産物販売金額が15万円以上あった世帯をいう。

なお、「農業を営む」とは、営利又は自家消費のために耕種、養畜、養蚕、又は自家生産の農産物を原料とする加工を行うことをいう。

販売農家 | 経営耕地面積が30a以上又は調査期日前1年間における農産物販売金額が50万円以上の農家をいう。

自給的農家 | 経営耕地面積が30a未満かつ調査期日前1年間における農産物販売金額が50万円未満の農家をいう。