

令和8年度（2026年度）熊本県立高等学校入学者選抜結果（概要版）

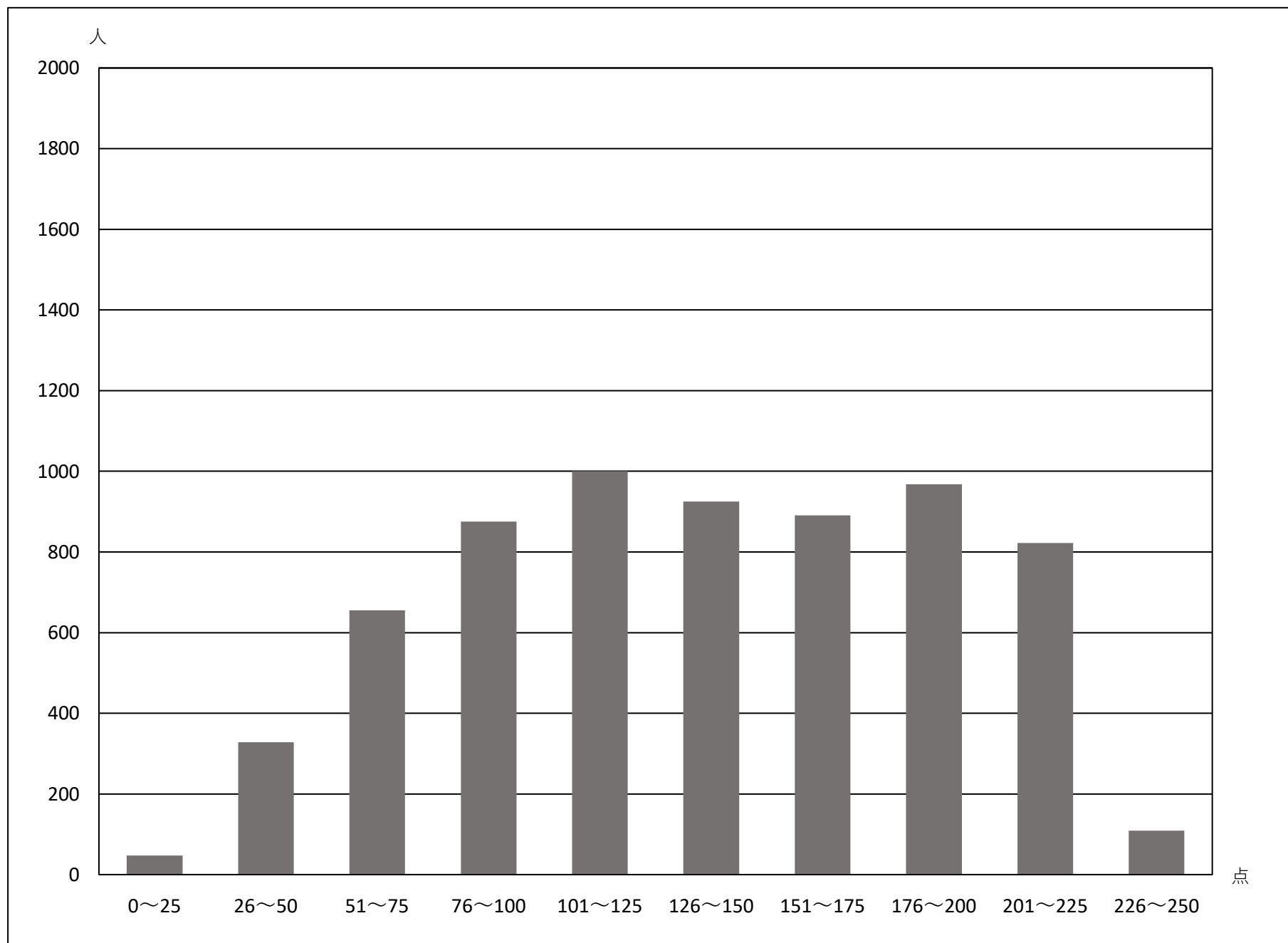
熊本県教育委員会

1 受検者の教科別平均点

国語 (50点)	社会 (50点)	数学 (50点)	理科 (50点)	英語 (50点)	合計 (250点)
30.0	28.4	27.4	26.3	24.1	136.2

2 受検者の総得点度数分布

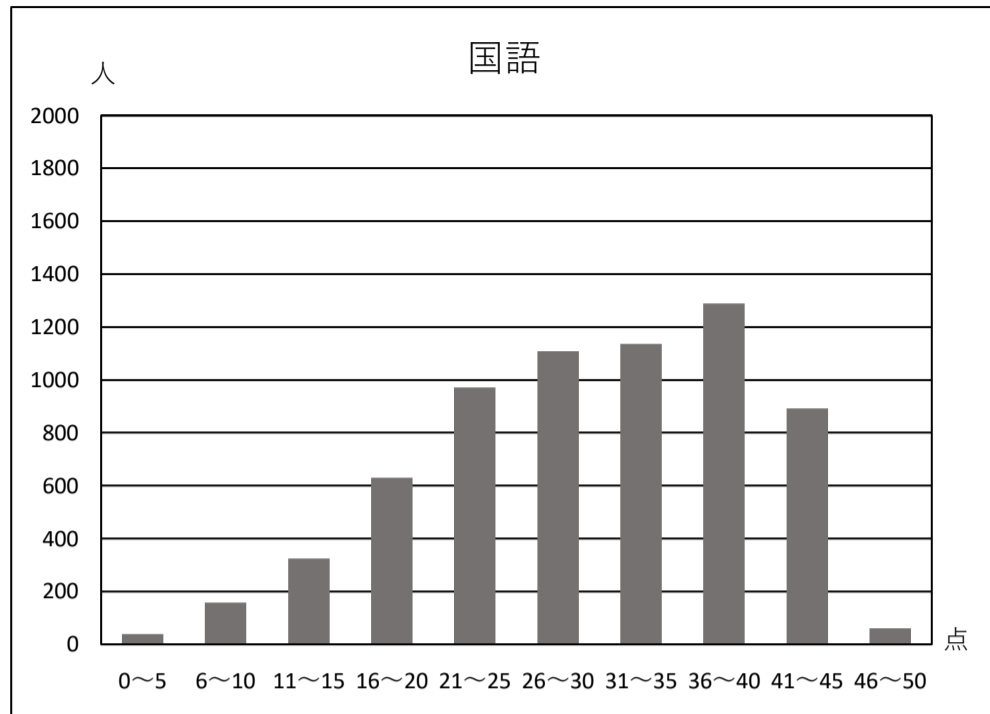
得点	0~25	26~50	51~75	76~100	101~125	126~150	151~175	176~200	201~225	226~250
人数	47	328	655	875	1000	925	891	968	822	109



3 受検者の教科別得点度数分布

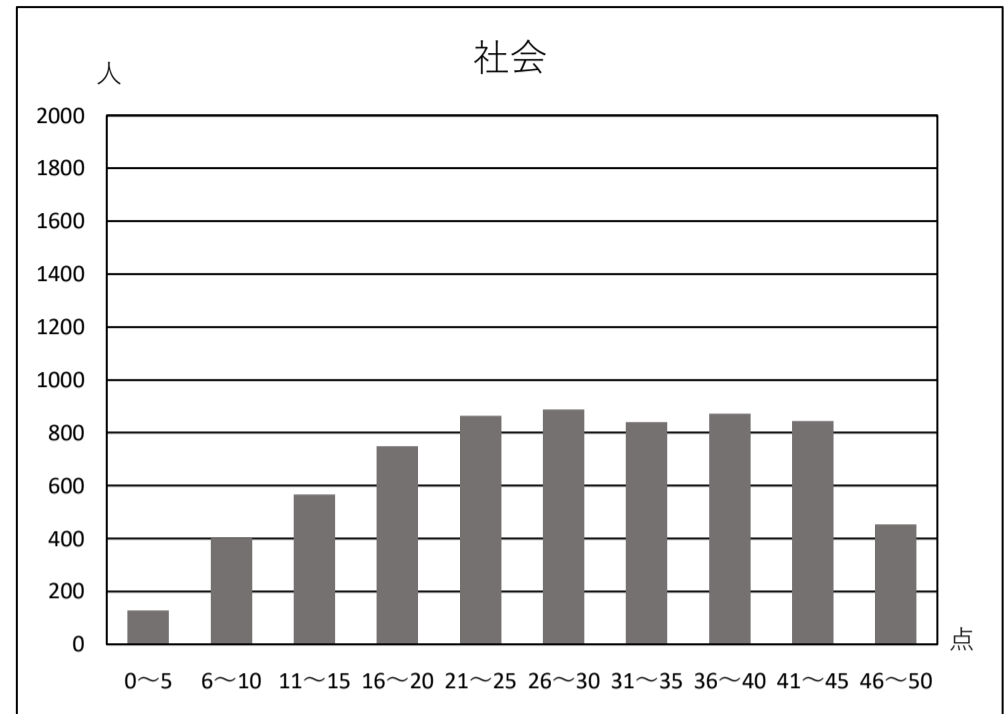
○国語

得点	0~5	6~10	11~15	16~20	21~25	26~30	31~35	36~40	41~45	46~50
人数	39	158	324	631	972	1109	1137	1289	893	61



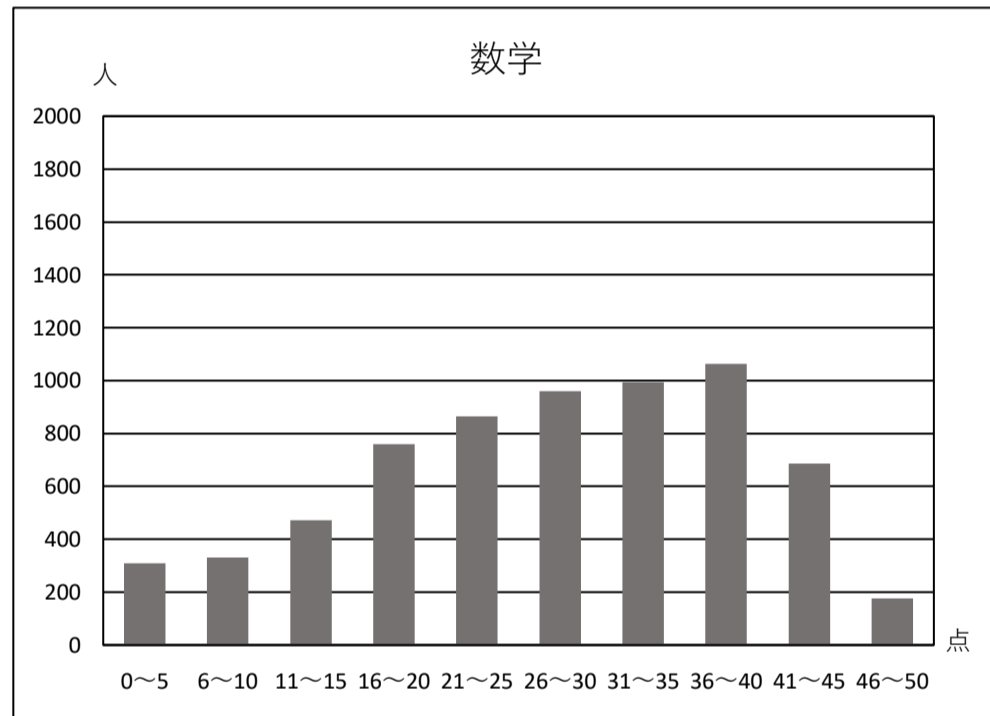
○社会

得点	0~5	6~10	11~15	16~20	21~25	26~30	31~35	36~40	41~45	46~50
人数	128	401	567	749	864	889	841	873	845	454



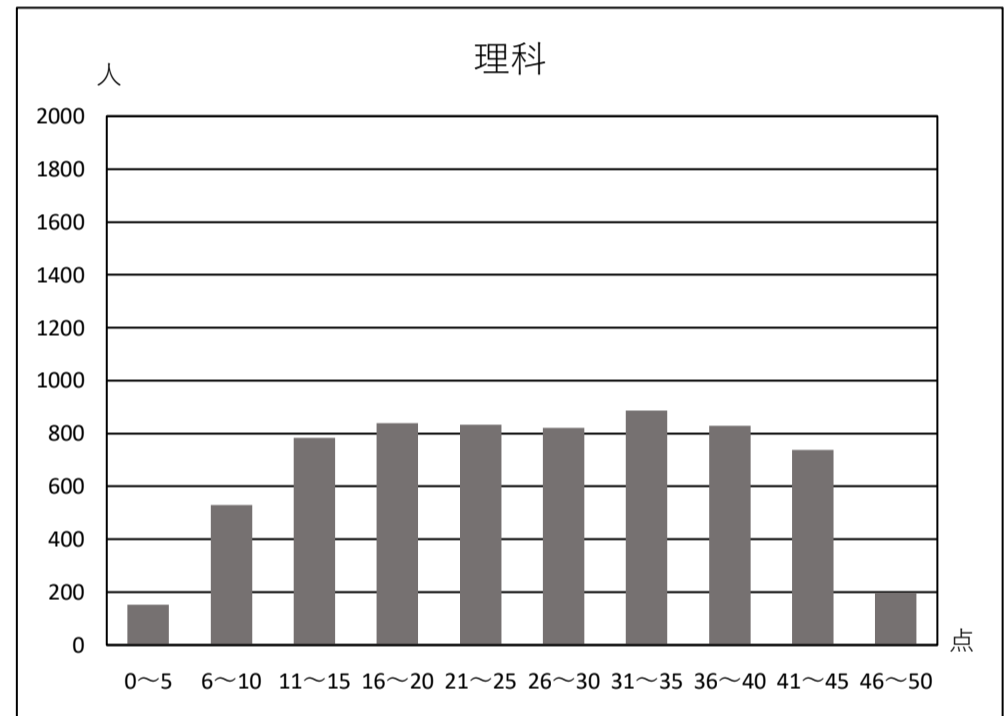
○数学

得点	0~5	6~10	11~15	16~20	21~25	26~30	31~35	36~40	41~45	46~50
人数	310	331	471	759	864	960	993	1064	687	177



○理科

得点	0~5	6~10	11~15	16~20	21~25	26~30	31~35	36~40	41~45	46~50
人数	153	529	784	840	834	821	887	830	738	198



○英語

得点	0~5	6~10	11~15	16~20	21~25	26~30	31~35	36~40	41~45	46~50
人数	192	890	1081	857	720	681	618	604	645	330

