

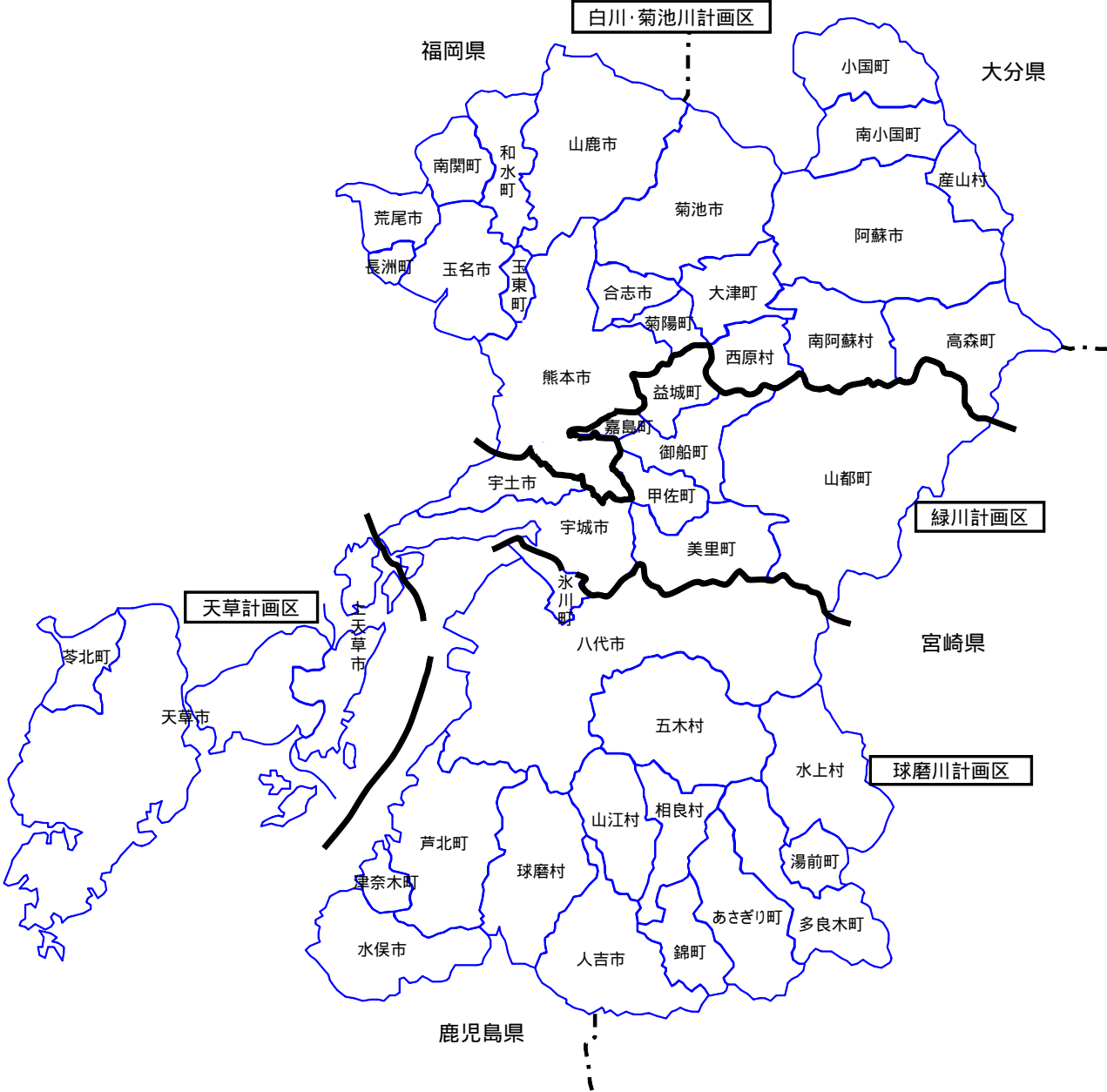
# 熊本県民有林資源調査書

(令和8年(2026年)4月)

熊本県農林水産部森林局森林整備課



# 森林計画区位置図



# 目 次

取りまとめに当たって .....	1
齡級別林種樹種別森林資源構成表	
<b>熊本県全体</b> .....	7
<b>白川・菊池川森林計画区（計画区、地域、市町村）</b> .....	1 1
熊本地域 .....	1 4
玉名地域 .....	1 6
鹿本地域 .....	2 3
菊池地域 .....	2 5
阿蘇地域 .....	3 0
<b>緑川森林計画区（計画区、地域、市町村）</b> .....	3 9
宇城地域 .....	4 2
上益城地域 .....	4 6
<b>球磨川森林計画区（計画区、地域、市町村）</b> .....	5 1
八代地域 .....	5 4
芦北地域 .....	5 7
球磨地域 .....	6 1
<b>天草森林計画区（計画区、地域、市町村）</b> .....	7 3
天草地域 .....	7 5
普制別樹種別齡級別森林資源構成表（全県、計画区） .....	8 3
所有区分別林種別施業方法別面積蓄積表（全県、計画区、地域）.....	1 0 0

# 取りまとめに当たって

本書は、森林法第5条の規定に基づく地域森林計画の樹立に当たり、計画対象民有林の現況を取りまとめたもので、各表の数値は、令和8年（2026年）4月1日現在となっています。

森林計画樹立の経過及び調査の方法については、次のとおりです。

## 1 森林計画樹立の経過

調査年度	樹立地域	
	森林計画区	包括市郡名
H14	球磨川	八代市、水俣市、人吉市、八代郡、葦北郡、球磨郡
H15	緑川	宇土市、宇土郡、下益城郡、上益城郡
H16	白川・菊池川	熊本市、荒尾市、玉名市、山鹿市、菊池市、玉名郡、鹿本郡、菊池郡、阿蘇郡
H17	天草	本渡市、牛深市、天草郡
H19	球磨川	八代市、水俣市、人吉市、八代郡、葦北郡、球磨郡
H20	緑川	宇土市、宇城市、下益城郡、上益城郡
H21	白川・菊池川	熊本市、荒尾市、玉名市、山鹿市、菊池市、合志市、阿蘇市、玉名郡、菊池郡、阿蘇郡
H22	天草	上天草市、天草市、苓北町
H24	球磨川	八代市、水俣市、人吉市、八代郡、葦北郡、球磨郡
H25	緑川	宇土市、宇城市、下益城郡、上益城郡
H26	白川・菊池川	熊本市、荒尾市、玉名市、山鹿市、菊池市、合志市、阿蘇市、玉名郡、菊池郡、阿蘇郡
H27	天草	上天草市、天草市、苓北町
H29	球磨川	八代市、水俣市、人吉市、八代郡、葦北郡、球磨郡
H30	緑川	宇土市、宇城市、下益城郡、上益城郡
R1	白川・菊池川	熊本市、荒尾市、玉名市、山鹿市、菊池市、合志市、阿蘇市、玉名郡、菊池郡、阿蘇郡
R2	天草	上天草市、天草市、苓北町
R4	球磨川	八代市、水俣市、人吉市、八代郡、葦北郡、球磨郡
R5	緑川	宇土市、宇城市、下益城郡、上益城郡
R6	白川・菊池川	熊本市、荒尾市、玉名市、山鹿市、菊池市、合志市、阿蘇市、玉名郡、菊池郡、阿蘇郡
R7	天草	上天草市、天草市、苓北町

## 2 調査方法

地域森林計画対象民有林の現況調査は、空中写真等による経年変化点の状況を参考に、前回調査時と比較して林種、樹種、林齢及び面積等の変化があった箇所について、現地調査及び聞き取りにより行っています。また、森林蓄積については、熊本県林分収穫表により算出しています。なお、森林面積の測定方法については、熊本県森林クラウドシステムによるコンピュータ上での自動測定となっています。

### 3 森林計画編成の経緯

期	調査	調 査 地 域		計画期間	調査年度別 森林面積 県総計 ha	摘 要
	年度	基本計画及び 森林計画区	包括区域(基本計画区略称)			
1	26	J基本計画区	球磨郡(球磨村除く)	28.4~33.3	400,431	森林法改正(昭和26年6月 26日法律第249号)
	27			29.4~34.3		
	28	FHK "	下益城郡 砥用町、旧年弥村、上益 城郡 人吉市、球磨村、八代市(旧 二見村、日奈久町除く)、八代郡(旧 百済木、仁田尾、葉木、樺木、相原、 久連子除く)	30.4~35.3		
	29	ABD "	飽託郡、熊本市、阿蘇郡(小国町、 南小国町、蘇勢川日草ヶ部村、野尻 村除く)、荒尾市、玉名市、玉名郡 山鹿市、鹿本郡、菊池市、菊池郡	31.4~36.3		
	30	CGIL "	小国町、南小国町、下益城郡(砥用 町、旧年弥村除く)、宇土市、宇土郡 泉村(旧栗木、柿島、下岳除く)、水 俣市、葦北郡、旧二見村、日奈久町、 百済木村	32.4~37.3		
2	31	EM "	蘇勢町、本渡市、牛深市、天草郡	33.4~38.3	400,429	
	32	D "	(球磨)	34.4~39.3	400,431	
	33	A "	(菊池・緑川)	35.4~40.3	400,373	
	34	B "	(阿蘇)	36.4~41.3	403,462	
	35	E "	(宇城・天草)	37.4~42.3	403,078	
3	36	C "	(八代・葦北)	38.4~43.3 (38.4~39.3)	402,859	森林法一部改正(昭和37年 4月法律第68号)
	37	球磨森林計画区	人吉市、球磨郡	39.4~44.3 [39.4~49.3]	402,636	昭和37年10月第1次全国 森林計画の策定(計画期間38.4. 1~548.3.31)左欄( )は全国
	38	城北 "	荒尾市、玉名市、山鹿市、菊池市、 熊本市、玉名郡、鹿本郡、菊池郡 旧飽託郡、上益城郡	40.4~45.3 [40.4~50.3]	402,667	森林計画樹立に基づく地域森林 計画の変更
	39	阿蘇 "	阿蘇郡	(38.4~41.3)		
	40	宇城・天草 "	宇土市、本渡市、牛深市、宇土郡 下益城郡、天草郡	41.4~46.3 [41.4~51.3]	402,066	
	41	城南 "	八代市、水俣市、八代郡、葦北郡	42.4~47.3 [42.4~52.3]	401,706	

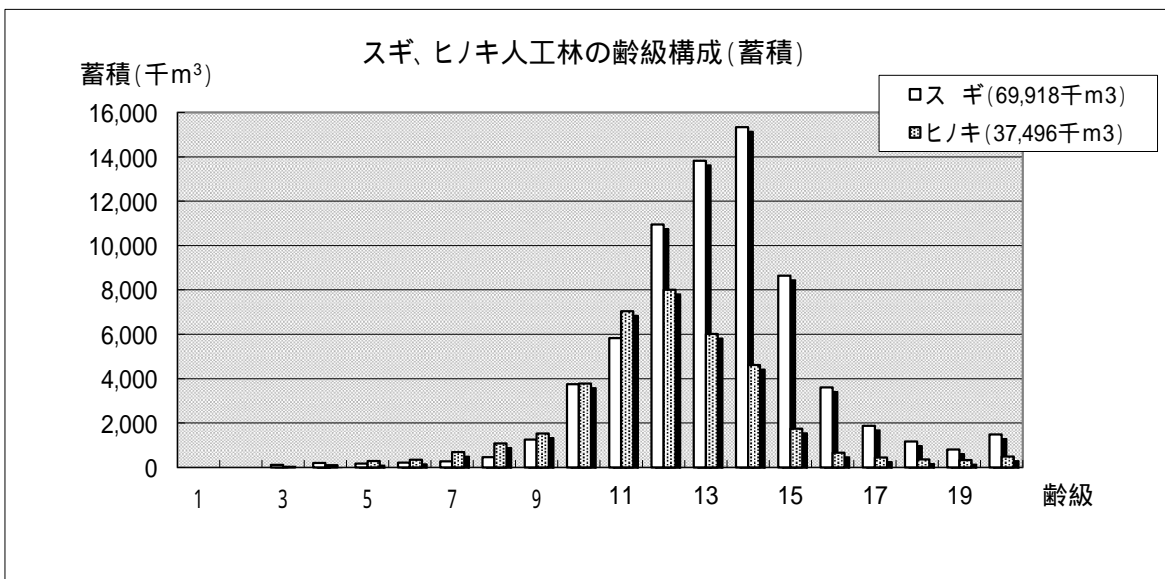
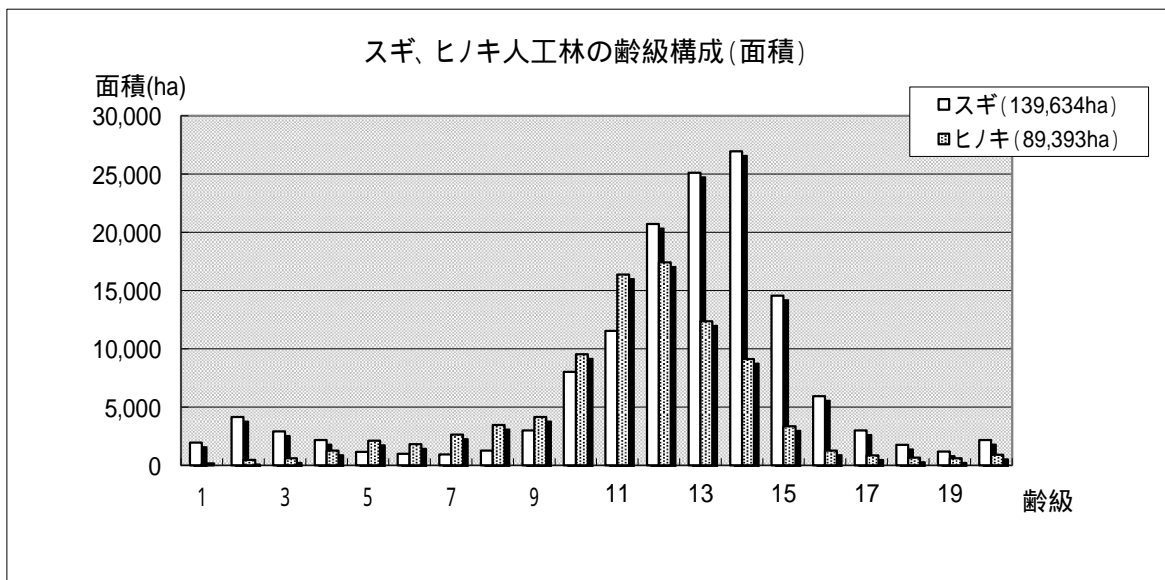
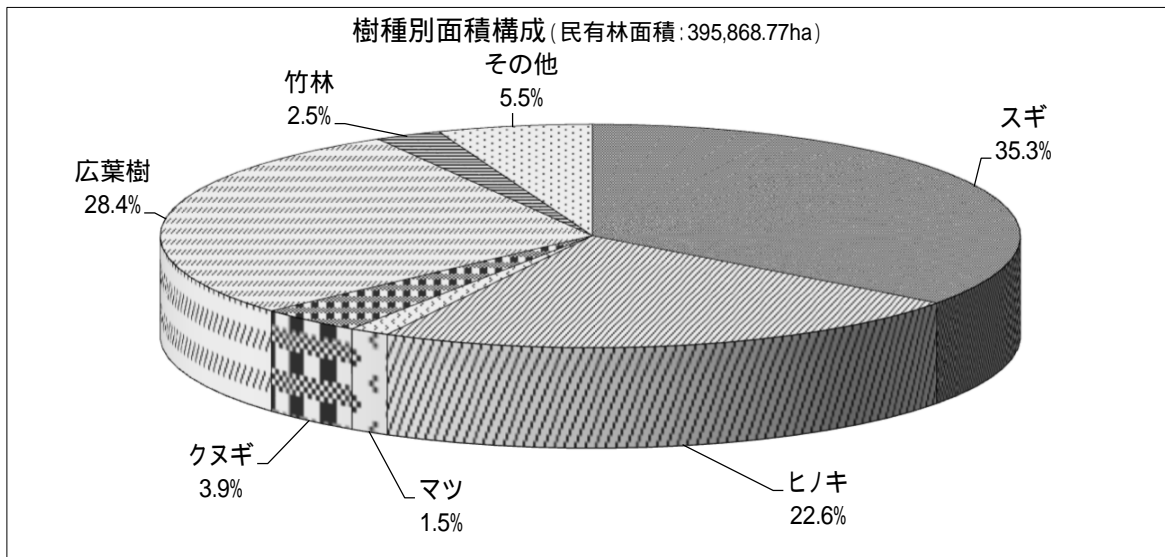
期	調査 年度	調査地域		計画期間	調査年度別 森林面積 県総計 ha	摘要
		基本計画及び 森林計画区	包括区域(基本計画区略称)			
4	4 2	球磨森林計画区	人吉市、球磨郡	42.4~47.3 [42.4~52.3]	401,797	昭和42年10月第2次全国森林計画の策定 森林法一部改正(昭和43年5月法律第38号)全国森林計画の「10年を一期とする計画」を「15年を一期とする計画」に変更 左欄[ ]は全国森林計画変更に基づく地域森林計画の変更 昭和43年度から森林計画業務に電子計算機を導入
	4 3	城北 "	荒尾市、玉名市、山鹿市、菊池市、熊本市、玉名郡、鹿本郡、菊池郡、旧飽託郡、上益城郡	44.4~54.3	399,078	
	4 4	阿蘇 "	阿蘇郡	45.4~55.3	398,183	
	4 5	宇城・天草 "	宇土市、本渡市、牛深市、宇土郡、下益城郡、天草郡	46.4~56.3	396,632	
	4 6	城南 "	八代市、水俣市、八代郡、葦北郡	47.4~57.3	398,116	
5	4 7	球磨 "	人吉市、球磨郡	48.4~58.3	399,198	第3次全国森林計画の策定 昭和48年度から森林計画業務の電算機器導入(2期目) 森林法及び森林組合理併助成法の一部を改正する法律(昭和49年5月1日法律第39号)全国森林計画の変更 全国森林計画変更に基づく地域森林計画の変更(昭和49年8月27日熊本県広告第721号の2)
	4 8	城北 "	荒尾市、玉名市、山鹿市、菊池市、熊本市、玉名郡、鹿本郡、菊池郡、旧飽託郡、上益城郡	49.4~59.3	399,545	
	4 9	阿蘇 "	阿蘇郡	50.4~60.3	395,516	
	5 0	宇城・天草 "	宇土市、本渡市、牛深市、宇土郡、下益城郡、天草郡	51.4~61.3	395,080	
	5 1	城南 "	八代市、水俣市、八代郡、葦北郡	52.4~62.3	392,685	
6	5 2	球磨 "	人吉市、球磨郡	53.4~63.3	393,500	第4次全国森林計画の策定 森林計画図を単位として、正射写真図による森林計画編成に着手
	5 3	城北 "	荒尾市、玉名市、山鹿市、菊池市、熊本市、玉名郡、鹿本郡、菊池郡、旧飽託郡、上益城郡	54.4~64.3	393,197	
	5 4	阿蘇 "	阿蘇郡	55.4~65.3	392,357	
	5 5	宇城・天草 "	宇土市、本渡市、牛深市、宇土郡、下益城郡、天草郡	56.4~66.3	397,280	
	5 6	城南 "	八代市、水俣市、八代郡、葦北郡	57.4~67.3	398,876	
7	5 7	球磨 "	人吉市、球磨郡	58.4~68.3	399,093	第5次全国森林計画の策定 森林法及び分収造林特別措置法の一部改正に伴う第5次全国森林計画の変更(昭和58年法律第29号)
	5 8	城北 "	荒尾市、玉名市、山鹿市、菊池市、熊本市、玉名郡、鹿本郡、菊池郡、旧飽託郡、上益城郡	59.4~69.3	402,885	

期	調査 年度	調 査 地 域		計画期間	調査年度別 森林面積 県総計 ha	摘 要	
		基本計画及び 森林計画区	包括区域（基本計画区略称）				
7	5 9	阿蘇森林計画区	阿蘇郡	60.4～70.3	401,589	森林計画区簿の全県一斉連年更新を開始 熊本県森林資源情報収集システムによる調査を開始	
	6 0	宇城・天草 "	宇土市、本渡市、牛深市、宇土郡、下益城郡、天草郡	61.4～71.3	402,496		
	6 1	城南 "	八代市、水俣市、八代郡、葦北郡	62.4～72.3	402,754		
8	6 2	球磨 "	人吉市、球磨郡	63.4～73.3	402,791	第6次全国森林計画の策定 リモートセンシング利用による林況調査着手	
	6 3	城北 "	熊本市、荒尾市、玉名市、山鹿市、菊池市、旧飽託郡、玉名郡、鹿本郡、菊池郡、上益城郡	H1.4～H11.3	402,948		
	H 1	阿蘇 "	阿蘇郡	H2.4～H12.3	402,741		
	H 2	宇城・天草 "	宇土市、本渡市、牛深市、宇土郡、下益城郡、天草郡	H3.4～H13.3	402,394		
	H 3	球磨川計画区 一斉更新	八代市、水俣市、人吉市、八代郡、葦北郡、球磨郡	H3.9～H10.3	402,480		森林法の一部改正及び第7次全国森林計画の策定に伴う森林計画の一斉更新
		緑川 "	宇土市、宇土郡、下益城郡、上益城郡	H3.9～H11.3			
	白川・菊池川 "	熊本市、荒尾市、玉名市、山鹿市、菊池市、玉名郡、鹿本郡、菊池郡、阿蘇郡	H3.9～H12.3				
		天草 "	本渡市、牛深市、天草郡	H3.9～H13.3			
9	H 4	球磨川 "	八代市、水俣市、人吉市、八代郡、葦北郡、球磨郡	H5.4～H15.3	402,715	第8次全国森林計画の策定	
	H 5	緑川 "	宇土市、宇土郡、下益城郡、上益城郡	H6.4～H16.3	402,621		
	H 6	白川・菊池川 "	熊本市、荒尾市、玉名市、山鹿市、菊池市、玉名郡、鹿本郡、菊池郡、阿蘇郡	H7.4～H17.3	402,678		
	H 7	天草 "	本渡市、牛深市、天草郡	H8.4～H18.3	402,642		
	H 8	編成計画なし			402,652		
10	H 9	球磨川計画区	八代市、水俣市、人吉市、八代郡、葦北郡、球磨郡	H10.4～ H20.3	402,252	第8次全国森林計画の変更に伴い、地域森林計画の一斉変更 林務水産地図情報システムの運用開始により、面積の測定方法をGISによる自動求積法に変更	

期	調査 年度	調査地域		計画期間	調査年度別 森林面積 県総計 ha	摘要
		基本計画及び 森林計画区	包括区域（基本計画区略称）			
10	H10	緑川計画区	宇土市、宇土郡、下益城郡、上益城郡	H11.4～ H21.3	401,948	森林法の一部改正に伴う、地域森林計画の一斉変更 RS技術の活用により森林調査資料（変化箇所位置図）の本格作成を開始する 財政構造改革推進法に基づき、次期全国森林計画（第9次）の策定は、前期計画の7年後（H15）にたてることとされた。 森林法の一部改正及びこれに伴う第8次全国森林計画の変更により、地域森林計画を一斉変更（森林の3区分等）
	H11	白川・菊池川	熊本市、荒尾市、玉名市、山鹿市、菊池市、玉名郡、鹿本郡、菊池郡、阿蘇郡	H12.4～ H22.3	401,511	
	H12	天草	本渡市、牛深市、天草郡	H13.4～ H23.3	401,112	
	H13	編成計画なし			401,112	
11	H14	球磨川計画区	八代市、水俣市、人吉市、八代郡、葦北郡、球磨郡	H15.4～ H24.3 (H25.3)	401,032	第8次全国森林計画の計画期末に合わせ9年間の計画にて樹立（H15に10年間の計画に変更） 森林法の一部改正及び第9次全国森林計画の策定により、地域森林計画を一斉変更（森林の保全に関する事項の追加） 森林法の一部改正により、地域森林計画を一斉変更（特定保安林制度の恒久化） 第9次全国森林計画の変更
	H15	緑川	宇土市、宇土郡、下益城郡、上益城郡	H16.4～ H26.3	401,072	
	H16	白川・菊池川	熊本市、荒尾市、玉名市、山鹿市、菊池市、玉名郡、鹿本郡、菊池郡、阿蘇郡	H17.4～ H27.3	400,769	
	H17	天草	本渡市、牛深市、天草郡	H18.4～H28.3	400,563	
	H18	編成計画なし			400,538	
12	H19	球磨川計画区	八代市、水俣市、人吉市、八代郡、葦北郡、球磨郡	H20.4～ H30.3	400,253	第10次全国森林計画の策定により、地域森林計画を一斉変更 森林法の一部改正、第10次全国森林計画の変更により、地域森林計画を一斉変更
	H20	緑川計画区	宇土市、宇城市、下益城郡、上益城郡	H21.4～ H31.3	400,138	
	H21	白川・菊池川	熊本市、荒尾市、玉名市、山鹿市、菊池市、合志市、阿蘇市、玉名郡、菊池郡、阿蘇郡	H22.4～ H32.3	399,105	
	H22	天草	上天草市、天草市、苓北町	H23.4～H32.3	398,965	
	H23	編成計画なし			398,907	

期	調査 年度	調査地域		計画期間	調査年度別 森林面積 県総計 ha	摘要
		基本計画及び 森林計画区	包括区域(基本計画区略称)			
13	H24	球磨川計画区	八代市、水俣市、人吉市、八代郡 葦北郡、球磨郡	H25.4～ H35.3	398,778	第11次全国森林計画の策定
	H25	緑川計画区	宇土市、宇城市、下益城郡 上益城郡	H26.4～ H36.3	398,477	
	H26	白川・菊池川	熊本市、荒尾市、玉名市、山鹿市、 菊池市、合志市、阿蘇市、玉名郡、 菊池郡、阿蘇郡	H27.4～ H37.3	398,177	
	H27	天草計画区	上天草市、天草市、苓北町	H28.4～H38.3	398,188	
	H28	編成計画なし			398,092	森林法の一部改正により、地域森林計画を一斉変更
14	H29	球磨川計画区	八代市、水俣市、人吉市、八代郡 葦北郡、球磨郡	H30.4～H40.3	397,384	第12次全国森林計画の策定により、地域森林計画を一斉変更
	H30	緑川計画区	宇土市、宇城市、下益城郡 上益城郡	H31.4～H41.3	397,474	
	R01	白川・菊池川	熊本市、荒尾市、玉名市、山鹿市、 菊池市、合志市、阿蘇市、玉名郡、 菊池郡、阿蘇郡	R 2.4～R12.3	397,262	
	R02	天草計画区	上天草市、天草市、苓北町	R 3.4～R13.3	396,949	第12次全国森林計画の変更により、地域森林計画を一斉変更
	R03	編成計画なし			396,826	
15	R04	球磨川計画区	八代市、水俣市、人吉市、八代郡 葦北郡、球磨郡	R 5.4～R15.3	396,773	第13次全国森林計画の策定により、地域森林計画を一斉変更
	R05	緑川計画区	宇土市、宇城市、下益城郡 上益城郡	R 6.4～R16.3	396,064	
	R06	白川・菊池川	熊本市、荒尾市、玉名市、山鹿市、 菊池市、合志市、阿蘇市、玉名郡、 菊池郡、阿蘇郡	R 7.4～R17.3	395,836	
	R07	天草計画区	上天草市、天草市、苓北町	R 8.4～R18.3	395,869	

# 熊本県全体





# 齡級別林種樹種別森林資源構成表

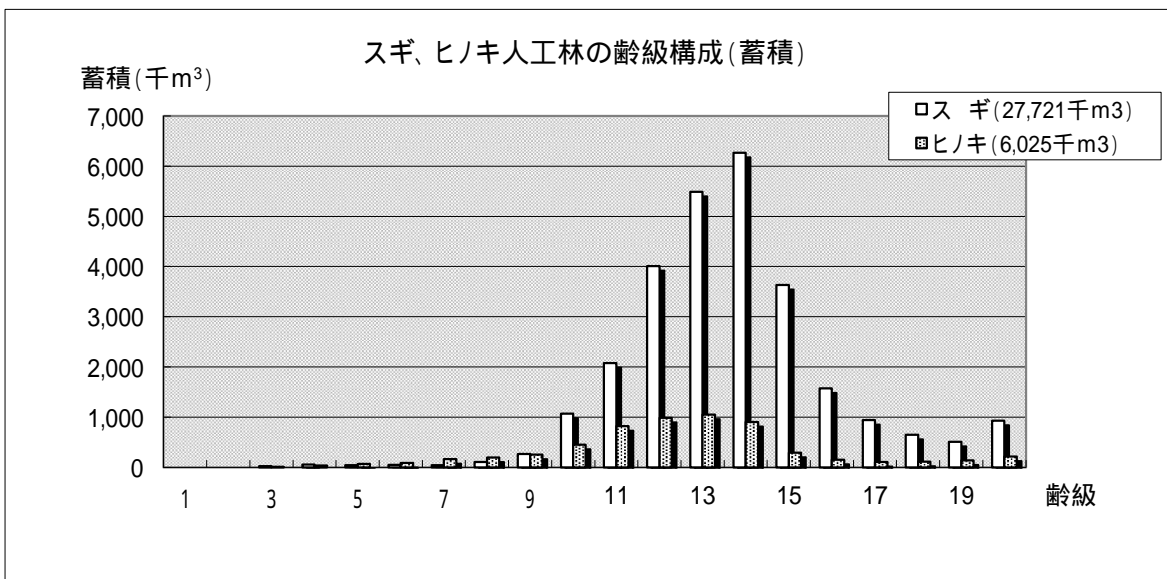
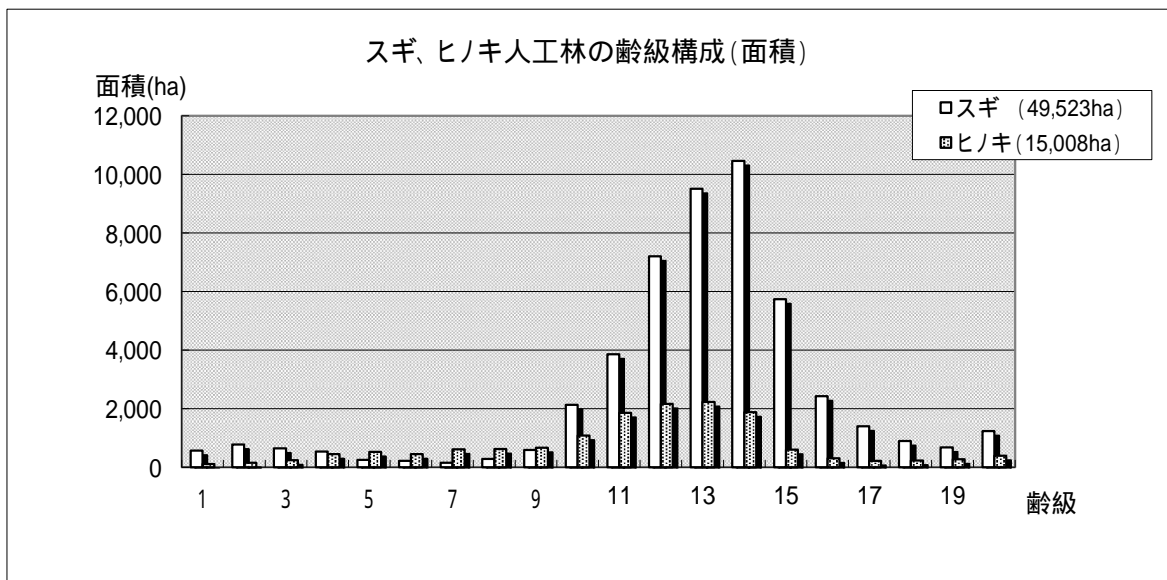
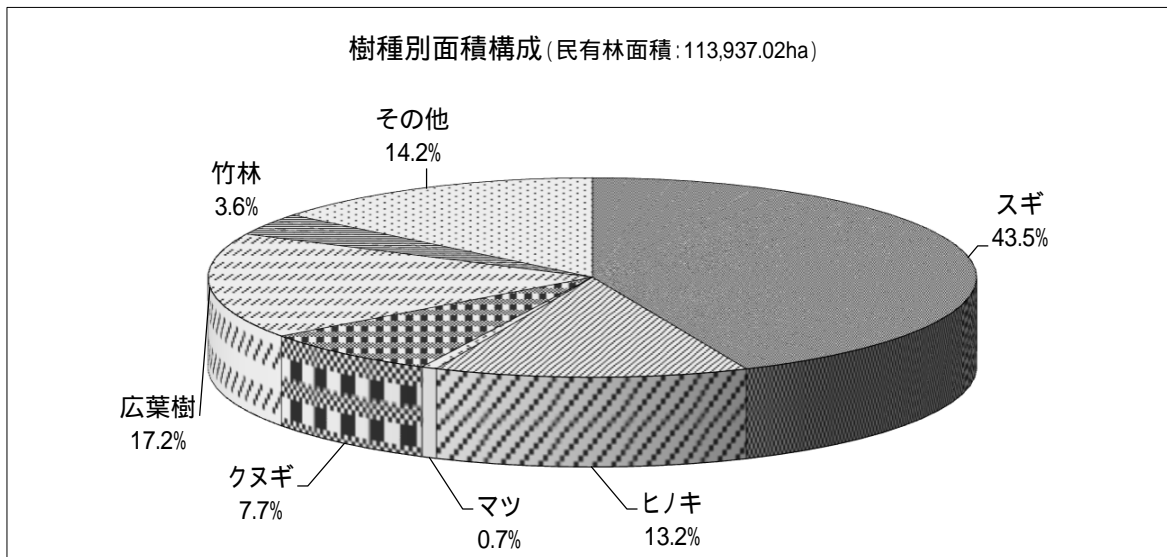
森林計画区		地域	市町村											
全県		***	***		単位 面積:ha 蓄積:㎡(竹:束)									
林種	人工林													
樹種	スギ		ヒノキ		マツ		クヌギ		その他針葉樹		その他広葉樹		計	
齡級	面積	蓄積	面積	蓄積	面積	蓄積	面積	蓄積	面積	蓄積	面積	蓄積	面積	蓄積
1	1,951.24		188.78		5.74		60.66		0.14		83.47		2,290.03	
2	4,170.00		472.26		0.24		126.89	5,724	4.09		228.68	5,067	5,002.16	10,791
3	2,920.91	116,225	617.41	24,247	0.06	3	164.81	16,019	2.98	102	357.03	19,920	4,063.20	176,516
4	2,183.59	192,231	1,281.83	101,534	7.89	643	134.29	16,863	7.66	663	402.52	33,750	4,017.78	345,684
5	1,160.17	168,362	2,129.77	276,543	26.45	3,142	177.35	24,910	10.56	1,250	513.39	53,957	4,017.69	528,164
6	996.19	209,920	1,831.51	346,673	15.15	2,121	180.40	25,382	7.63	1,270	306.30	38,103	3,337.18	623,469
7	939.69	265,655	2,642.45	689,901	3.66	508	319.26	51,354	12.27	2,236	240.64	35,198	4,157.97	1,044,852
8	1,278.36	453,718	3,485.40	1,079,524	3.39	621	747.75	142,300	4.26	880	154.25	23,835	5,673.41	1,700,878
9	3,017.77	1,256,686	4,145.69	1,524,897	3.80	726	1,240.89	239,879			26.79	4,755	8,434.94	3,026,943
10	8,031.66	3,750,681	9,548.89	3,777,883	6.51	1,582	1,035.33	201,377			21.07	2,666	18,643.46	7,734,189
11	11,553.22	5,822,507	16,393.55	7,032,746	37.08	8,320	920.69	176,105	1.75	334	10.84	1,822	28,917.13	13,041,834
12	20,721.46	10,944,994	17,428.44	7,999,640	286.01	71,564	543.80	98,001	2.08		31.33	5,361	39,013.12	19,119,560
13	25,103.56	13,827,365	12,361.23	6,015,424	1,537.59	413,975	294.85	56,957	3.98	1,069	13.59	2,050	39,314.80	20,316,840
14	26,958.29	15,338,379	9,127.59	4,615,155	1,315.68	361,002	156.61	31,544	0.76	207	10.33	1,674	37,569.26	20,347,961
15	14,561.17	8,645,341	3,372.36	1,740,022	475.75	135,405	75.17	15,187			6.49	1,024	18,490.94	10,536,979
16	5,944.34	3,603,957	1,281.68	660,562	117.60	32,557	36.22	8,197	0.92	192	4.57	736	7,385.33	4,306,201
17	3,002.70	1,876,992	860.72	437,533	40.42	11,470	10.52	2,448			1.34	213	3,915.70	2,328,656
18	1,775.98	1,163,253	676.66	348,829	34.64	9,990	12.70	3,273	0.40	116	21.27	5,113	2,521.65	1,530,574
19	1,186.03	805,341	627.17	333,476	7.60	2,055	6.92	1,776	1.15	367	7.11	1,106	1,835.98	1,144,121
20上	2,177.94	1,476,507	919.66	491,201	36.72	11,402	0.79	203			66.93	16,169	3,202.04	1,995,482
合計	139,634.27	69,918,114	89,393.05	37,495,790	3,961.98	1,067,086	6,245.90	1,117,499	60.63	8,686	2,507.94	252,519	241,803.77	109,859,694

林種	天然林										人天合計			
樹種	マツ		クヌギ		広葉樹		その他針葉樹		その他広葉樹		計		合計	
齡級	面積	蓄積	面積	蓄積	面積	蓄積	面積	蓄積	面積	蓄積	面積	蓄積	面積	蓄積
1			53.59		2.50		0.04		5.12		61.25		2,351.28	
2			151.87	6,738	39.83	916			24.92	420	216.62	8,074	5,218.78	18,865
3	0.05	2	212.71	17,236	626.07	35,585			4.80	276	843.63	53,099	4,906.83	229,615
4			150.06	14,633	576.00	53,056			4.93	428	730.99	68,117	4,748.77	413,801
5			100.11	11,959	969.93	110,652			1.46	162	1,071.50	122,773	5,089.19	650,937
6	1.58	244	88.62	11,198	733.84	96,031			92.34	12,391	916.38	119,864	4,253.56	743,333
7			90.22	13,084	300.56	42,020			7.54	1,079	398.32	56,183	4,556.29	1,101,035
8	3.14	821	265.59	45,352	1,331.46	197,083			2.10	303	1,602.29	243,559	7,275.70	1,944,437
9	7.72	1,504	179.86	29,779	1,305.83	203,646			6.70	1,046	1,500.11	235,975	9,935.05	3,262,918
10	10.11	2,125	658.48	105,937	2,293.96	358,300			4.72	920	2,967.27	467,282	21,610.73	8,201,471
11	33.83	5,430	1,711.53	267,941	4,017.02	663,093			9.92	1,599	5,772.30	938,063	34,689.43	13,979,897
12	203.16	39,984	2,149.42	332,238	8,862.08	1,490,784	1.97	530	7.13	1,166	11,223.76	1,864,702	50,236.88	20,984,262
13	501.04	101,786	1,949.80	314,834	18,126.90	3,092,712			5.88	934	20,583.62	3,510,266	59,898.42	23,827,106
14	664.28	146,230	943.25	162,105	27,320.92	4,719,555	0.40	116	23.92	4,852	28,952.77	5,032,858	66,522.03	25,380,819
15	284.57	63,798	352.65	59,646	20,656.67	3,631,021	2.19	655	14.84	3,151	21,310.92	3,758,271	39,801.86	14,295,250
16	93.72	24,143	155.94	27,030	12,045.49	2,177,752			5.97	1,265	12,301.12	2,230,190	19,686.45	6,536,391
17	39.58	11,427	33.48	6,139	5,504.14	1,045,876	0.42	121	6.62	1,162	5,584.24	1,064,725	9,499.94	3,393,381
18	38.12	11,504	16.01	3,768	3,810.35	798,786	5.32	1,671	2.37	576	3,872.17	816,305	6,393.82	2,346,879
19	41.47	12,083	2.47	578	1,757.55	374,205	0.04	13	0.27	66	1,801.80	386,945	3,637.78	1,531,066
20上	110.15	33,342	0.96	168	2,263.23	471,872	18.84	6,103	9.79	1,638	2,402.97	513,123	5,605.01	2,508,605
合計	2,032.52	454,423	9,266.62	1,430,363	112,544.33	19,562,945	29.22	9,209	241.34	33,434	124,114.03	21,490,374	365,917.80	131,350,068

伐採跡地		未立木地		更新困難地		竹林		特殊林		その他計		総合計	
面積	蓄積	面積	蓄積	面積	蓄積	面積	蓄積(束)	面積	蓄積	面積	蓄積	面積	蓄積
1,228.55		16,667.13		2,005.69		9,830.25	9,896,840	219.35		29,950.97		395,868.77	131,350,068



# 白川・菊池川森林計画区





# 齡級別林種樹種別森林資源構成表

森林計画区		地域		市町村		単位 面積:ha 蓄積: m <sup>3</sup> (竹:束)													
白川菊池		***		***															
林種	人工林																		
樹種	スギ		ヒノキ		マツ		クスギ		その他針葉樹		その他広葉樹		計						
齡級	面積	蓄積	面積	蓄積	面積	蓄積	面積	蓄積	面積	蓄積	面積	蓄積	面積	蓄積					
1	561.62		110.38				41.86		0.14		33.18		747.18						
2	770.16		148.25		0.02		72.65	2,971	0.92		86.19	1,865	1,078.19	4,836					
3	645.00	24,415	241.67	8,710			97.30	9,283	1.13	26	129.24	6,707	1,114.34	49,141					
4	531.88	52,665	446.29	34,903	0.09	9	46.19	5,685	2.27	202	187.90	14,591	1,214.62	108,055					
5	247.29	40,360	521.40	64,799	0.19	18	47.54	5,938	4.34	434	228.58	22,445	1,049.34	133,994					
6	219.40	48,607	444.69	84,347	0.14	21	63.23	8,459	0.28	41	102.46	11,440	830.20	152,915					
7	150.10	44,599	614.16	161,831	0.41	37	116.94	17,750	1.21	225	95.24	13,172	978.06	237,614					
8	285.14	105,815	622.97	196,919	0.23	25	218.66	39,004			62.97	9,416	1,189.97	351,179					
9	591.32	265,087	661.88	255,309	1.99	332	286.02	49,802			7.19	1,084	1,548.40	571,614					
10	2,130.79	1,067,272	1,075.07	449,570	2.26	579	342.81	58,773			0.70	84	3,551.63	1,576,278					
11	3,858.61	2,074,174	1,855.56	822,318	2.91	781	348.42	58,827	1.75	334	3.87	613	6,071.12	2,957,047					
12	7,202.84	4,006,156	2,161.53	987,119	47.30	11,691	259.81	40,445			3.40	536	9,674.88	5,045,947					
13	9,503.39	5,488,711	2,224.75	1,047,351	145.76	39,696	111.64	17,623	0.28	51	12.43	1,824	11,998.25	6,595,256					
14	10,463.94	6,265,221	1,877.58	903,072	160.70	43,484	41.54	6,343	0.05	7	6.50	886	12,550.31	7,219,013					
15	5,731.53	3,633,671	602.72	292,891	57.12	15,937	18.74	2,775			2.83	393	6,412.94	3,945,667					
16	2,420.78	1,574,130	304.83	149,492	29.45	7,611	5.87	1,013	0.92	192	1.82	241	2,763.67	1,732,679					
17	1,398.18	943,484	211.88	104,991	12.69	3,641	0.98	175			0.62	81	1,624.35	1,052,372					
18	897.48	648,084	223.16	114,113	19.52	5,400	0.25	50			0.95	176	1,141.36	767,823					
19	680.07	510,762	266.01	134,946	3.46	904					5.96	823	955.50	647,435					
20上	1,233.33	927,758	393.27	212,197	6.61	2,213	0.05	8			5.61	902	1,638.87	1,143,078					
合計	49,522.85	27,720,971	15,008.05	6,024,878	490.85	132,379	2,120.50	324,924	13.29	1,512	977.64	87,279	68,133.18	34,291,943					

林種	天然林												人天合計	
樹種	マツ		クスギ		広葉樹		その他針葉樹		その他広葉樹		計		合計	
齡級	面積	蓄積	面積	蓄積	面積	蓄積	面積	蓄積	面積	蓄積	面積	蓄積	面積	蓄積
1			51.01		1.86		0.04		1.50		54.41		801.59	
2			140.48	6,190	7.59	115			4.11	80	152.18	6,385	1,230.37	11,221
3			198.59	15,659	17.56	1,022			4.71	271	220.86	16,952	1,335.20	66,093
4			117.86	11,005	75.14	6,471			2.01	130	195.01	17,606	1,409.63	125,661
5			66.71	7,490	71.46	8,370			0.37	41	138.54	15,901	1,187.88	149,895
6			49.71	6,018	81.68	9,612					131.39	15,630	961.59	168,545
7			33.10	4,509	19.05	1,738			0.49		52.64	6,247	1,030.70	243,861
8			155.06	25,606	28.29	3,994			1.50	201	184.85	29,801	1,374.82	380,980
9			78.46	13,176	27.56	4,526					106.02	17,702	1,654.42	589,316
10	1.25	332	231.25	37,303	103.37	16,569			0.04		335.91	54,204	3,887.54	1,630,482
11	1.23	325	906.29	133,198	280.13	43,376			9.04	1,419	1,196.69	178,318	7,267.81	3,135,365
12	20.68	5,813	1,582.57	239,426	875.59	147,800			3.36	538	2,482.20	393,577	12,157.08	5,439,524
13	51.43	13,981	1,689.07	270,723	2,286.92	378,868			1.68	243	4,029.10	663,815	16,027.35	7,259,071
14	81.14	21,737	846.56	145,573	5,076.63	830,523			2.30	415	6,006.63	998,248	18,556.94	8,217,261
15	35.44	9,514	293.23	49,626	4,444.57	731,194			6.68	1,548	4,779.92	791,882	11,192.86	4,737,549
16	16.90	4,593	141.91	24,508	2,969.30	494,884			0.59	45	3,128.70	524,030	5,892.37	2,256,709
17	9.70	2,813	26.93	4,645	1,285.76	216,180			0.32	74	1,322.71	223,712	2,947.06	1,276,084
18	7.76	2,061	9.91	2,389	1,040.16	216,054					1,057.83	220,504	2,199.19	988,327
19	5.79	1,482	1.99	453	393.28	80,441					401.06	82,376	1,356.56	729,811
20上	26.20	6,314	0.75	136	474.05	95,912			3.72	559	504.72	102,921	2,143.59	1,245,999
合計	257.52	68,965	6,621.44	997,633	19,559.95	3,287,649	0.04		42.42	5,564	26,481.37	4,359,811	94,614.55	38,651,754

伐採跡地		未立木地		更新困難地		竹林		特殊林		その他計		総合計	
面積	蓄積	面積	蓄積	面積	蓄積	面積	蓄積(束)	面積	蓄積	面積	蓄積	面積	蓄積
427.71		13,469.90		1,293.33		4,127.84	4,293,635	3.69		19,322.47		113,937.02	38,651,754

# 齡級別林種樹種別森林資源構成表

森林計画区		地域		市町村		単位 面積:ha 蓄積:m <sup>3</sup> (竹:束)									
白川菊池		熊本		***											
林種	人工林														
樹種	スギ		ヒノキ		マツ		クスギ		その他針葉樹		その他広葉樹		計		
齡級	面積	蓄積	面積	蓄積	面積	蓄積	面積	蓄積	面積	蓄積	面積	蓄積	面積	蓄積	
1															
2							0.18	7					0.18	7	
3							0.99	69					0.99	69	
4	0.35	28											0.35	28	
5	0.74	116	0.97	140									1.71	256	
6	3.24	579	0.43	89			0.11	14			0.09	7	3.87	689	
7	0.70	201	1.00	245	0.41	37	0.29	38			3.73	364	6.13	885	
8	2.10	760	2.35	787	0.23	25	1.05	147			5.60	692	11.33	2,411	
9	4.65	1,941	10.17	3,763	0.10	12	1.39	192			1.36	194	17.67	6,102	
10	21.49	10,088	27.89	11,982	0.23	38	0.51	69			0.61	66	50.73	22,243	
11	41.40	19,745	64.48	28,819									105.88	48,564	
12	86.58	43,060	101.56	46,345			0.27	28			0.48	67	188.89	89,500	
13	148.00	74,392	93.47	42,962	2.43	519	0.27	41	0.28	51	1.05	139	245.50	118,104	
14	131.99	66,709	76.44	36,517	2.98	542	0.84	130	0.05	7	0.82	122	213.12	104,027	
15	66.16	34,069	17.88	8,259	1.13	245							85.17	42,573	
16	38.09	19,692	34.02	16,541	1.55	412							73.66	36,645	
17	12.09	6,298	12.84	6,007	1.73	349							26.66	12,654	
18	10.41	5,376	7.16	3,412									17.57	8,788	
19	5.12	2,561	4.34	1,958									9.46	4,519	
20上	8.83	4,488	7.16	2,881	0.31	83					0.14	16	16.44	7,468	
合計	581.94	290,103	462.16	210,707	11.10	2,262	5.90	735	0.33	58	13.88	1,667	1,075.31	505,532	

林種	天然林												人天合計	
樹種	マツ		クスギ		広葉樹		その他針葉樹		その他広葉樹		計		合計	
齡級	面積	蓄積	面積	蓄積	面積	蓄積	面積	蓄積	面積	蓄積	面積	蓄積	面積	蓄積
1														
2													0.18	7
3													0.99	69
4													0.35	28
5			0.26	30							0.26	30	1.97	286
6			0.36	46							0.36	46	4.23	735
7			0.22	29							0.22	29	6.35	914
8			1.50	185	0.18	18					1.68	203	13.01	2,614
9			0.67	93	0.85	124					1.52	217	19.19	6,319
10			0.56	81	17.19	2,576					17.75	2,657	68.48	24,900
11			2.02	289	18.13	2,491					20.15	2,780	126.03	51,344
12	0.25	19	18.79	2,767	119.01	16,918					138.05	19,704	326.94	109,204
13	0.99	85	13.02	1,923	280.16	40,678					294.17	42,686	539.67	160,790
14	0.28	23	23.91	3,540	753.15	114,807			0.34	55	777.68	118,425	990.80	222,452
15	2.68	205	6.94	1,021	656.59	102,720					666.21	103,946	751.38	146,519
16	0.46	36	2.52	396	338.35	52,860					341.33	53,292	414.99	89,937
17			0.45	72	128.98	20,032					129.43	20,104	156.09	32,758
18					24.63	3,917					24.63	3,917	42.20	12,705
19					16.83	2,710					16.83	2,710	26.29	7,229
20上					14.45	2,173					14.45	2,173	30.89	9,641
合計	4.66	368	71.22	10,472	2,368.50	362,024			0.34	55	2,444.72	372,919	3,520.03	878,451

伐採跡地		未立木地		更新困難地		竹林		特殊林		その他計		総合計	
面積	蓄積	面積	蓄積	面積	蓄積	面積	蓄積(束)	面積	蓄積	面積	蓄積	面積	蓄積
0.40		43.99		18.91		829.35	867,079	0.51		893.16		4,413.19	878,451

# 齡級別林種樹種別森林資源構成表

森林計画区		地域		市町村		単位 面積:ha 蓄積:m <sup>3</sup> (竹:束)									
白川菊池		熊本		熊本市											
林種	人工林														
樹種	スギ		ヒノキ		マツ		クスギ		その他針葉樹		その他広葉樹		計		
齡級	面積	蓄積	面積	蓄積	面積	蓄積	面積	蓄積	面積	蓄積	面積	蓄積	面積	蓄積	
1															
2							0.18	7					0.18	7	
3							0.99	69					0.99	69	
4	0.35	28											0.35	28	
5	0.74	116	0.97	140									1.71	256	
6	3.24	579	0.43	89			0.11	14			0.09	7	3.87	689	
7	0.70	201	1.00	245	0.41	37	0.29	38			3.73	364	6.13	885	
8	2.10	760	2.35	787	0.23	25	1.05	147			5.60	692	11.33	2,411	
9	4.65	1,941	10.17	3,763	0.10	12	1.39	192			1.36	194	17.67	6,102	
10	21.49	10,088	27.89	11,982	0.23	38	0.51	69			0.61	66	50.73	22,243	
11	41.40	19,745	64.48	28,819									105.88	48,564	
12	86.58	43,060	101.56	46,345			0.27	28			0.48	67	188.89	89,500	
13	148.00	74,392	93.47	42,962	2.43	519	0.27	41	0.28	51	1.05	139	245.50	118,104	
14	131.99	66,709	76.44	36,517	2.98	542	0.84	130	0.05	7	0.82	122	213.12	104,027	
15	66.16	34,069	17.88	8,259	1.13	245							85.17	42,573	
16	38.09	19,692	34.02	16,541	1.55	412							73.66	36,645	
17	12.09	6,298	12.84	6,007	1.73	349							26.66	12,654	
18	10.41	5,376	7.16	3,412									17.57	8,788	
19	5.12	2,561	4.34	1,958									9.46	4,519	
20上	8.83	4,488	7.16	2,881	0.31	83					0.14	16	16.44	7,468	
合計	581.94	290,103	462.16	210,707	11.10	2,262	5.90	735	0.33	58	13.88	1,667	1,075.31	505,532	

林種	天然林												人天合計	
樹種	マツ		クスギ		広葉樹		その他針葉樹		その他広葉樹		計		合計	
齡級	面積	蓄積	面積	蓄積	面積	蓄積	面積	蓄積	面積	蓄積	面積	蓄積	面積	蓄積
1														
2													0.18	7
3													0.99	69
4													0.35	28
5			0.26	30							0.26	30	1.97	286
6			0.36	46							0.36	46	4.23	735
7			0.22	29							0.22	29	6.35	914
8			1.50	185	0.18	18					1.68	203	13.01	2,614
9			0.67	93	0.85	124					1.52	217	19.19	6,319
10			0.56	81	17.19	2,576					17.75	2,657	68.48	24,900
11			2.02	289	18.13	2,491					20.15	2,780	126.03	51,344
12	0.25	19	18.79	2,767	119.01	16,918					138.05	19,704	326.94	109,204
13	0.99	85	13.02	1,923	280.16	40,678					294.17	42,686	539.67	160,790
14	0.28	23	23.91	3,540	753.15	114,807			0.34	55	777.68	118,425	990.80	222,452
15	2.68	205	6.94	1,021	656.59	102,720					666.21	103,946	751.38	146,519
16	0.46	36	2.52	396	338.35	52,860					341.33	53,292	414.99	89,937
17			0.45	72	128.98	20,032					129.43	20,104	156.09	32,758
18					24.63	3,917					24.63	3,917	42.20	12,705
19					16.83	2,710					16.83	2,710	26.29	7,229
20上					14.45	2,173					14.45	2,173	30.89	9,641
合計	4.66	368	71.22	10,472	2,368.50	362,024			0.34	55	2,444.72	372,919	3,520.03	878,451

伐採跡地		未立木地		更新困難地		竹林		特殊林		その他計		総合計	
面積	蓄積	面積	蓄積	面積	蓄積	面積	蓄積(束)	面積	蓄積	面積	蓄積	面積	蓄積
0.40		43.99		18.91		829.35	867,079	0.51		893.16		4,413.19	878,451

# 齡級別林種樹種別森林資源構成表

森林計画区		地域		市町村		単位 面積:ha 蓄積: m <sup>3</sup> (竹:束)									
白川菊池		玉名		***											
林種	人工林														
樹種	スギ		ヒノキ		マツ		クスギ		その他針葉樹		その他広葉樹		計		
齡級	面積	蓄積	面積	蓄積	面積	蓄積	面積	蓄積	面積	蓄積	面積	蓄積	面積	蓄積	
1															
2	5.54								0.06		1.48	10	7.08	10	
3	1.63	41	1.30	39			0.46	37			0.14	6	3.53	123	
4	1.99	161	1.19	65			1.92	195			10.06	738	15.16	1,159	
5	0.60	82	4.94	637			0.78	87			20.17	1,861	26.49	2,667	
6	4.38	972	2.25	449			1.72	218			1.37	140	9.72	1,779	
7	13.12	3,765	18.52	5,098			3.99	520			12.75	1,570	48.38	10,953	
8	21.18	7,161	39.25	12,500			13.41	1,767			0.29	38	74.13	21,466	
9	42.43	17,641	27.99	10,527			6.25	881					76.67	29,049	
10	191.55	86,834	40.83	16,454			3.46	502					235.84	103,790	
11	399.85	186,907	78.95	33,475			0.47	69	1.75	334			481.02	220,785	
12	1,096.90	531,867	109.37	46,311	13.70	2,749	10.55	1,549					1,230.52	582,476	
13	910.89	448,280	106.36	47,767	4.80	1,145	1.05	52			5.06	685	1,028.16	497,929	
14	726.84	362,358	125.46	58,201	13.03	2,965	4.90	537			5.53	732	875.76	424,793	
15	320.30	160,437	46.34	20,588	5.72	1,386	4.15	654			2.82	391	379.33	183,456	
16	146.92	73,654	19.33	8,975	6.64	1,388	1.35	214	0.92	192	1.82	241	176.98	84,664	
17	76.99	37,459	28.24	11,288			0.78	125			0.62	81	106.63	48,953	
18	44.84	22,358	22.68	10,309							0.60	97	68.12	32,764	
19	38.59	19,047	23.90	10,892							5.66	745	68.15	30,684	
20上	92.51	45,964	40.97	18,703	0.30	80							133.78	64,747	
合計	4,137.05	2,004,988	737.87	312,278	44.19	9,713	55.24	7,407	2.73	526	68.37	7,335	5,045.45	2,342,247	

林種	天然林												人天合計	
樹種	マツ		クスギ		広葉樹		その他針葉樹		その他広葉樹		計		合計	
齡級	面積	蓄積	面積	蓄積	面積	蓄積	面積	蓄積	面積	蓄積	面積	蓄積	面積	蓄積
1					0.40						0.40		0.40	
2									0.01		0.01		7.09	10
3					5.17	312					5.17	312	8.70	435
4					0.07	6			0.24	16	0.31	22	15.47	1,181
5					0.53	48					0.53	48	27.02	2,715
6					4.76	500					4.76	500	14.48	2,279
7			0.59	77	1.94	211					2.53	288	50.91	11,241
8					0.49	56					0.49	56	74.62	21,522
9			1.30	185	0.26	38					1.56	223	78.23	29,272
10			0.54	79	27.57	4,132					28.11	4,211	263.95	108,001
11					69.46	10,137					69.46	10,137	550.48	230,922
12			1.82	275	162.68	24,490					164.50	24,765	1,395.02	607,241
13	2.04	449	4.98	761	670.46	103,357			0.91	119	678.39	104,686	1,706.55	602,615
14	11.15	2,404	5.53	858	1,813.49	274,364			0.19	25	1,830.36	277,651	2,706.12	702,444
15	4.67	1,115	3.90	588	1,456.47	221,372			0.34	45	1,465.38	223,120	1,844.71	406,576
16	3.68	818	2.89	458	1,093.01	163,055			0.25	33	1,099.83	164,364	1,276.81	249,028
17	1.98	513	2.55	395	453.00	68,255					457.53	69,163	564.16	118,116
18	3.06	727	0.06	10	228.21	34,790					231.33	35,527	299.45	68,291
19	0.27	72			81.91	12,289					82.18	12,361	150.33	43,045
20上					87.25	12,612					87.25	12,612	221.03	77,359
合計	26.85	6,098	24.16	3,686	6,157.13	930,024			1.94	238	6,210.08	940,046	11,255.53	3,282,293

伐採跡地		未立木地		更新困難地		竹林		特殊林		その他計		総合計	
面積	蓄積	面積	蓄積	面積	蓄積	面積	蓄積(束)	面積	蓄積	面積	蓄積	面積	蓄積
3.19		58.92		5.64		1,176.77	1,290,230	1.68		1,246.20		12,501.73	3,282,293

# 齡級別林種樹種別森林資源構成表

森林計画区		地域		市町村		単位 面積:ha 蓄積:m <sup>3</sup> (竹:束)									
白川菊池		玉名		荒尾市											
林種	人工林														
樹種	スギ		ヒノキ		マツ		クスギ		その他針葉樹		その他広葉樹		計		
齡級	面積	蓄積	面積	蓄積	面積	蓄積	面積	蓄積	面積	蓄積	面積	蓄積	面積	蓄積	
1															
2															
3															
4															
5															
6															
7											0.17	21	0.17	21	
8															
9	0.46	153	1.87	503									2.33	656	
10	5.53	1,891	6.45	1,685									11.98	3,576	
11	7.08	2,511	7.03	2,033									14.11	4,544	
12	11.67	4,112	6.59	1,916									18.26	6,028	
13	6.26	2,138	6.53	2,005	1.70	342							14.49	4,485	
14	7.25	2,395	6.22	1,824	1.81	372							15.28	4,591	
15	2.31	726	2.00	586									4.31	1,312	
16	2.46	818	0.81	238	4.75	993							8.02	2,049	
17	0.42	126	5.15	1,303									5.57	1,429	
18	0.89	308	0.65	220									1.54	528	
19	0.67	201	0.78	230									1.45	431	
20上	1.16	373	1.35	407									2.51	780	
合計	46.16	15,752	45.43	12,950	8.26	1,707					0.17	21	100.02	30,430	

林種	天然林												人天合計	
樹種	マツ		クスギ		広葉樹		その他針葉樹		その他広葉樹		計		合計	
齡級	面積	蓄積	面積	蓄積	面積	蓄積	面積	蓄積	面積	蓄積	面積	蓄積	面積	蓄積
1														
2														
3														
4														
5														
6														
7													0.17	21
8														
9													2.33	656
10					1.41	189					1.41	189	13.39	3,765
11					2.05	233					2.05	233	16.16	4,777
12					12.77	1,771					12.77	1,771	31.03	7,799
13	0.39	79	0.06	8	47.71	6,706					48.16	6,793	62.65	11,278
14	3.49	719			169.82	23,216					173.31	23,935	188.59	28,526
15			1.39	207	178.69	24,338					180.08	24,545	184.39	25,857
16	1.44	339			176.04	23,703					177.48	24,042	185.50	26,091
17			0.45	64	72.08	9,848					72.53	9,912	78.10	11,341
18					45.53	6,488					45.53	6,488	47.07	7,016
19					6.86	1,024					6.86	1,024	8.31	1,455
20上					10.03	1,395					10.03	1,395	12.54	2,175
合計	5.32	1,137	1.90	279	722.99	98,911					730.21	100,327	830.23	130,757

伐採跡地		未立木地		更新困難地		竹林		特殊林		その他計		総合計	
面積	蓄積	面積	蓄積	面積	蓄積	面積	蓄積(束)	面積	蓄積	面積	蓄積	面積	蓄積
		4.46		0.10		44.29	42,023	0.03		48.88		879.11	130,757

# 齡級別林種樹種別森林資源構成表

森林計画区		地域		市町村		単位 面積:ha 蓄積:m <sup>3</sup> (竹:束)									
白川菊池		玉名		玉名市											
林種	人工林														
樹種	スギ		ヒノキ		マツ		クスギ		その他針葉樹		その他広葉樹		計		
齡級	面積	蓄積	面積	蓄積	面積	蓄積	面積	蓄積	面積	蓄積	面積	蓄積	面積	蓄積	
1															
2															
3															
4			0.56	14									0.56	14	
5															
6	0.27	61											0.27	61	
7											8.43	1,029	8.43	1,029	
8			1.44	340			1.53	166					2.97	506	
9	3.42	1,330	4.43	1,395			0.02	2					7.87	2,727	
10	24.50	10,056	3.62	1,262									28.12	11,318	
11	28.06	12,349	16.39	6,155					1.75	334			46.20	18,838	
12	61.13	28,635	15.84	5,891	13.03	2,577							90.00	37,103	
13	98.66	46,945	12.18	5,288	1.05	266					2.18	288	114.07	52,787	
14	83.99	39,415	18.21	7,796	2.88	749	0.05	8			5.53	732	110.66	48,700	
15	36.87	17,537	7.70	3,151	1.60	372					2.17	286	48.34	21,346	
16	12.46	5,666	3.80	1,695	1.89	395			0.92	192	1.82	241	20.89	8,189	
17	13.10	5,784	8.27	2,828							0.62	81	21.99	8,693	
18	6.59	3,193	5.45	2,275									12.04	5,468	
19	3.51	1,545	4.13	1,566							5.66	745	13.30	3,856	
20上	14.11	6,037	8.22	3,023	0.30	80							22.63	9,140	
合計	386.67	178,553	110.24	42,679	20.75	4,439	1.60	176	2.67	526	26.41	3,402	548.34	229,775	

林種	天然林												人天合計	
樹種	マツ		クスギ		広葉樹		その他針葉樹		その他広葉樹		計		合計	
齡級	面積	蓄積	面積	蓄積	面積	蓄積	面積	蓄積	面積	蓄積	面積	蓄積	面積	蓄積
1														
2														
3														
4													0.56	14
5														
6													0.27	61
7					1.91	207					1.91	207	10.34	1,236
8					0.43	48					0.43	48	3.40	554
9					0.16	23					0.16	23	8.03	2,750
10					10.12	1,477					10.12	1,477	38.24	12,795
11					24.65	3,350					24.65	3,350	70.85	22,188
12					34.27	4,920					34.27	4,920	124.27	42,023
13	1.65	370			123.09	17,884			0.91	119	125.65	18,373	239.72	71,160
14	7.66	1,685			523.32	73,632			0.19	25	531.17	75,342	641.83	124,042
15	4.00	938	0.26	41	402.85	59,296			0.34	45	407.45	60,320	455.79	81,666
16	2.24	479	0.38	60	374.32	54,602			0.25	33	377.19	55,174	398.08	63,363
17	1.98	513	0.19	25	160.38	23,471					162.55	24,009	184.54	32,702
18	3.06	727			64.63	9,421					67.69	10,148	79.73	15,616
19	0.27	72			27.48	3,715					27.75	3,787	41.05	7,643
20上					46.75	6,332					46.75	6,332	69.38	15,472
合計	20.86	4,784	0.83	126	1,794.36	258,378			1.69	222	1,817.74	263,510	2,366.08	493,285

伐採跡地		未立木地		更新困難地		竹林		特殊林		その他計		総合計	
面積	蓄積	面積	蓄積	面積	蓄積	面積	蓄積(束)	面積	蓄積	面積	蓄積	面積	蓄積
		1.94		1.14		144.09	140,872	0.68		147.85		2,513.93	493,285

# 齡級別林種樹種別森林資源構成表

森林計画区		地域		市町村		単位 面積:ha 蓄積:m <sup>3</sup> (竹:束)									
白川菊池		玉名		玉東町											
林種	人工林														
樹種	スギ		ヒノキ		マツ		クスギ		その他針葉樹		その他広葉樹		計		
齡級	面積	蓄積	面積	蓄積	面積	蓄積	面積	蓄積	面積	蓄積	面積	蓄積	面積	蓄積	
1															
2	5.54								0.06					5.60	
3			0.61	18										0.61 18	
4															
5			0.73	86							0.51	44	1.24	130	
6															
7											0.21	27	0.21	27	
8	0.08	28	0.07	23										0.15 51	
9	1.44	640	4.51	1,827										5.95 2,467	
10	9.55	4,441	4.29	1,930										13.84 6,371	
11	11.22	5,379	24.97	11,460										36.19 16,839	
12	21.92	10,874	17.60	8,307			3.21	485						42.73 19,666	
13	35.99	18,105	14.89	7,091							0.22	36	51.10	25,232	
14	35.72	18,246	23.48	11,314										59.20 29,560	
15	25.05	12,854	12.99	5,657			4.04	636						42.08 19,147	
16	6.94	3,573	1.92	938										8.86 4,511	
17	2.53	1,302	5.61	2,751										8.14 4,053	
18	0.52	268	2.08	1,025										2.60 1,293	
19	3.13	1,611	0.93	458										4.06 2,069	
20上	5.75	2,961	5.77	2,840										11.52 5,801	
合計	165.38	80,282	120.45	55,725			7.25	1,121	0.06		0.94	107	294.08	137,235	

林種	天然林												人天合計	
樹種	マツ		クスギ		広葉樹		その他針葉樹		その他広葉樹		計		合計	
齡級	面積	蓄積	面積	蓄積	面積	蓄積	面積	蓄積	面積	蓄積	面積	蓄積	面積	蓄積
1														
2														5.60
3														0.61 18
4														
5														1.24 130
6														
7														0.21 27
8														0.15 51
9														5.95 2,467
10					2.66	413					2.66	413	16.50	6,784
11					7.80	1,227					7.80	1,227	43.99	18,066
12			0.18	27	15.53	2,482					15.71	2,509	58.44	22,175
13					22.78	3,697					22.78	3,697	73.88	28,929
14					50.96	8,254					50.96	8,254	110.16	37,814
15	0.67	177	0.29	45	44.24	7,133					45.20	7,355	87.28	26,502
16			0.03	5	49.04	7,935					49.07	7,940	57.93	12,451
17			0.43	69	25.35	4,051					25.78	4,120	33.92	8,173
18					10.25	1,661					10.25	1,661	12.85	2,954
19					8.63	1,349					8.63	1,349	12.69	3,418
20上					6.65	1,079					6.65	1,079	18.17	6,880
合計	0.67	177	0.93	146	243.89	39,281					245.49	39,604	539.57	176,839

伐採跡地		未立木地		更新困難地		竹林		特殊林		その他計		総合計	
面積	蓄積	面積	蓄積	面積	蓄積	面積	蓄積(束)	面積	蓄積	面積	蓄積	面積	蓄積
		14.39		1.93		110.18	105,107			126.50		666.07	176,839

# 齡級別林種樹種別森林資源構成表

森林計画区		地域		市町村		単位 面積:ha 蓄積:m <sup>3</sup> (竹:束)													
白川菊池		玉名		南関町															
林種	人工林																		
樹種	スギ		ヒノキ		マツ		クヌギ		その他針葉樹		その他広葉樹		計						
齡級	面積	蓄積	面積	蓄積	面積	蓄積	面積	蓄積	面積	蓄積	面積	蓄積	面積	蓄積					
1																			
2											1.44	10	1.44	10					
3							0.32	25			0.14	6	0.46	31					
4											5.75	422	5.75	422					
5	0.10	16											0.10	16					
6	0.06	9	0.19	24									0.25	33					
7	1.39	364	1.84	460			0.31	41			3.40	424	6.94	1,289					
8	1.83	607	4.08	1,327			0.74	99					6.65	2,033					
9	6.28	2,580	3.69	1,371			1.03	147					11.00	4,098					
10	52.10	24,066	5.81	2,373			1.76	257					59.67	26,696					
11	114.62	53,375	10.99	4,958									125.61	58,333					
12	353.86	173,085	22.58	9,826			0.04	6					376.48	182,917					
13	291.34	144,178	24.38	10,430			0.34	52			2.35	311	318.41	154,971					
14	272.42	137,305	19.18	9,043	1.75	371	0.08	13					293.43	146,732					
15	119.30	60,841	12.43	5,741	0.57	151	0.11	18			0.65	105	133.06	66,856					
16	53.12	26,759	5.12	2,369									58.24	29,128					
17	18.64	9,186	3.28	1,497									21.92	10,683					
18	13.27	6,701	4.00	1,636							0.60	97	17.87	8,434					
19	8.30	4,009	3.11	1,388									11.41	5,397					
20上	18.54	9,500	12.21	5,825									30.75	15,325					
合計	1,325.17	652,581	132.89	58,268	2.32	522	4.73	658			14.33	1,375	1,479.44	713,404					

林種	天然林												人天合計	
樹種	マツ		クヌギ		広葉樹		その他針葉樹		その他広葉樹		計		合計	
齡級	面積	蓄積	面積	蓄積	面積	蓄積	面積	蓄積	面積	蓄積	面積	蓄積	面積	蓄積
1														
2									0.01		0.01		1.45	10
3													0.46	31
4									0.24	16	0.24	16	5.99	438
5													0.10	16
6													0.25	33
7													6.94	1,289
8													6.65	2,033
9					0.10	15					0.10	15	11.10	4,113
10					4.51	693					4.51	693	64.18	27,389
11					11.42	1,737					11.42	1,737	137.03	60,070
12			0.02	3	32.02	5,025					32.04	5,028	408.52	187,945
13			1.05	161	119.82	18,774					120.87	18,935	439.28	173,906
14			0.30	47	334.74	52,196					335.04	52,243	628.47	198,975
15			0.22	34	451.75	70,464					451.97	70,498	585.03	137,354
16			0.17	27	239.76	36,887					239.93	36,914	298.17	66,042
17					105.01	16,398					105.01	16,398	126.93	27,081
18			0.06	10	62.47	9,969					62.53	9,979	80.40	18,413
19					23.84	3,817					23.84	3,817	35.25	9,214
20上					10.10	1,629					10.10	1,629	40.85	16,954
合計			1.82	282	1,395.54	217,604			0.25	16	1,397.61	217,902	2,877.05	931,306

伐採跡地		未立木地		更新困難地		竹林		特殊林		その他計		総合計	
面積	蓄積	面積	蓄積	面積	蓄積	面積	蓄積(束)	面積	蓄積	面積	蓄積	面積	蓄積
0.32		20.61		1.88		400.84	449,694	0.52		424.17		3,301.22	931,306

# 齡級別林種樹種別森林資源構成表

森林計画区		地域		市町村		単位 面積:ha 蓄積:m <sup>3</sup> (竹:束)									
白川菊池		玉名		長洲町											
林種	人工林														
樹種	スギ		ヒノキ		マツ		クヌギ		その他針葉樹		その他広葉樹		計		
齡級	面積	蓄積	面積	蓄積	面積	蓄積	面積	蓄積	面積	蓄積	面積	蓄積	面積	蓄積	
1															
2															
3															
4															
5															
6															
7															
8															
9															
10															
11	0.02	10											0.02	10	
12	0.04	20											0.04	20	
13															
14															
15	0.27	138											0.27	138	
16															
17															
18															
19															
20上															
合計	0.33	168											0.33	168	

林種	天然林												人天合計	
樹種	マツ		クヌギ		広葉樹		その他針葉樹		その他広葉樹		計		合計	
齡級	面積	蓄積	面積	蓄積	面積	蓄積	面積	蓄積	面積	蓄積	面積	蓄積	面積	蓄積
1														
2														
3														
4														
5														
6														
7														
8														
9														
10														
11													0.02	10
12													0.04	20
13					3.35	541					3.35	541	3.35	541
14					7.92	1,281					7.92	1,281	7.92	1,281
15					9.71	1,570					9.71	1,570	9.98	1,708
16					4.86	785					4.86	785	4.86	785
17					1.88	305					1.88	305	1.88	305
18					1.75	283					1.75	283	1.75	283
19														
20上														
合計					29.47	4,765					29.47	4,765	29.80	4,933

伐採跡地		未立木地		更新困難地		竹林		特殊林		その他計		総合計	
面積	蓄積	面積	蓄積	面積	蓄積	面積	蓄積(束)	面積	蓄積	面積	蓄積	面積	蓄積
						1.64	1,508			1.64		31.44	4,933

# 齡級別林種樹種別森林資源構成表

森林計画区		地域		市町村		単位 面積:ha 蓄積:m <sup>3</sup> (竹:束)													
白川菊池		玉名		和水町															
林種	人工林																		
樹種	スギ		ヒノキ		マツ		クスギ		その他針葉樹		その他広葉樹		計						
齡級	面積	蓄積	面積	蓄積	面積	蓄積	面積	蓄積	面積	蓄積	面積	蓄積	面積	蓄積					
1																			
2											0.04			0.04					
3	1.63	41	0.69	21			0.14	12						2.46 74					
4	1.99	161	0.63	51			1.92	195			4.31	316	8.85	723					
5	0.50	66	4.21	551			0.78	87			19.66	1,817	25.15	2,521					
6	4.05	902	2.06	425			1.72	218			1.37	140	9.20	1,685					
7	11.73	3,401	16.68	4,638			3.68	479			0.54	69	32.63	8,587					
8	19.27	6,526	33.66	10,810			11.14	1,502			0.29	38	64.36	18,876					
9	30.83	12,938	13.49	5,431			5.20	732					49.52	19,101					
10	99.87	46,380	20.66	9,204			1.70	245					122.23	55,829					
11	238.85	113,283	19.57	8,869			0.47	69					258.89	122,221					
12	648.28	315,141	46.76	20,371	0.67	172	7.30	1,058					703.01	336,742					
13	478.64	236,914	48.38	22,953	2.05	537	0.71				0.31	50	530.09	260,454					
14	327.46	164,997	58.37	28,224	6.59	1,473	4.77	516					397.19	195,210					
15	136.50	68,341	11.22	5,453	3.55	863							151.27	74,657					
16	71.94	36,838	7.68	3,735			1.35	214					80.97	40,787					
17	42.30	21,061	5.93	2,909			0.78	125					49.01	24,095					
18	23.57	11,888	10.50	5,153									34.07	17,041					
19	22.98	11,681	14.95	7,250									37.93	18,931					
20上	52.95	27,093	13.42	6,608									66.37	33,701					
合計	2,213.34	1,077,652	328.86	142,656	12.86	3,045	41.66	5,452			26.52	2,430	2,623.24	1,231,235					

林種	天然林												人天合計	
樹種	マツ		クスギ		広葉樹		その他針葉樹		その他広葉樹		計		合計	
齡級	面積	蓄積	面積	蓄積	面積	蓄積	面積	蓄積	面積	蓄積	面積	蓄積	面積	蓄積
1					0.40						0.40		0.40	
2													0.04	
3					5.17	312					5.17	312	7.63	386
4					0.07	6					0.07	6	8.92	729
5					0.53	48					0.53	48	25.68	2,569
6					4.76	500					4.76	500	13.96	2,185
7			0.59	77	0.03	4					0.62	81	33.25	8,668
8					0.06	8					0.06	8	64.42	18,884
9			1.30	185							1.30	185	50.82	19,286
10			0.54	79	8.87	1,360					9.41	1,439	131.64	57,268
11					23.54	3,590					23.54	3,590	282.43	125,811
12			1.62	245	68.09	10,292					69.71	10,537	772.72	347,279
13			3.87	592	353.71	55,755					357.58	56,347	887.67	316,801
14			5.23	811	726.73	115,785					731.96	116,596	1,129.15	311,806
15			1.74	261	369.23	58,571					370.97	58,832	522.24	133,489
16			2.31	366	248.99	39,143					251.30	39,509	332.27	80,296
17			1.48	237	88.30	14,182					89.78	14,419	138.79	38,514
18					43.58	6,968					43.58	6,968	77.65	24,009
19					15.10	2,384					15.10	2,384	53.03	21,315
20上					13.72	2,177					13.72	2,177	80.09	35,878
合計			18.68	2,853	1,970.88	311,085					1,989.56	313,938	4,612.80	1,545,173

伐採跡地		未立木地		更新困難地		竹林		特殊林		その他計		総合計	
面積	蓄積	面積	蓄積	面積	蓄積	面積	蓄積(束)	面積	蓄積	面積	蓄積	面積	蓄積
2.87		17.52		0.59		475.73	551,026	0.45		497.16		5,109.96	1,545,173

# 齡級別林種樹種別森林資源構成表

森林計画区		地域		市町村		単位 面積:ha 蓄積:m <sup>3</sup> (竹:束)									
白川菊池		鹿本		***											
林種	人工林														
樹種	スギ		ヒノキ		マツ		クヌギ		その他針葉樹		その他広葉樹		計		
齡級	面積	蓄積	面積	蓄積	面積	蓄積	面積	蓄積	面積	蓄積	面積	蓄積	面積	蓄積	
1	28.35		15.73										44.08		
2	22.49		5.77				0.30	18			2.71	44	31.27	62	
3	24.52	1,035	4.62	174			1.46	115			0.91	53	31.51	1,377	
4	35.89	2,826	20.99	1,810			3.10	320			3.57	282	63.55	5,238	
5	40.68	5,510	71.51	9,501			7.59	846	0.11	15	21.85	1,914	141.74	17,786	
6	33.09	6,463	53.65	9,982	0.14	21	16.61	2,027			2.65	274	106.14	18,767	
7	24.73	7,239	71.89	19,638			34.74	4,575			2.16	269	133.52	31,721	
8	16.73	5,995	49.93	16,842			26.99	3,688			0.25	34	93.90	26,559	
9	54.49	23,363	178.00	72,082			58.43	8,257					290.92	103,702	
10	161.32	75,868	230.79	103,281			72.14	10,490					464.25	189,639	
11	405.62	193,634	358.29	164,376			77.90	11,477					841.81	369,487	
12	871.62	431,120	476.12	224,190	3.07	790	37.28	5,644					1,388.09	661,744	
13	1,212.20	608,738	475.73	226,526	30.25	7,930	18.90	2,891			0.08	13	1,737.16	846,098	
14	1,456.95	742,386	548.33	264,340	50.28	13,273	4.46	693					2,060.02	1,020,692	
15	810.59	415,231	139.16	67,579	8.79	2,332	3.40	532					961.94	485,674	
16	323.60	166,352	55.71	27,204	14.53	3,869	0.11						393.95	197,425	
17	200.54	103,171	43.86	21,490	0.23	61							244.63	124,722	
18	88.60	45,580	26.17	12,889	0.90	239							115.67	58,708	
19	51.95	26,693	53.20	26,180	0.19	51							105.34	52,924	
20上	107.57	54,979	61.85	30,437	0.46	122					5.47	886	175.35	86,424	
合計	5,971.53	2,916,183	2,941.30	1,298,521	108.84	28,688	363.41	51,573	0.11	15	39.65	3,769	9,424.84	4,298,749	

林種	天然林												人天合計	
樹種	マツ		クヌギ		広葉樹		その他針葉樹		その他広葉樹		計		合計	
齡級	面積	蓄積	面積	蓄積	面積	蓄積	面積	蓄積	面積	蓄積	面積	蓄積	面積	蓄積
1					1.05						1.05		45.13	
2					0.13	2					0.13	2	31.40	64
3					0.10				4.71	271	4.81	271	36.32	1,648
4			0.95	95	0.25	19			1.77	114	2.97	228	66.52	5,466
5			1.91	215	2.27	214					4.18	429	145.92	18,215
6			4.85	587	0.02	2					4.87	589	111.01	19,356
7			3.58	469	0.35	43			0.49		4.42	512	137.94	32,233
8			24.93	3,388	11.99	1,650					36.92	5,038	130.82	31,597
9			3.33	465	8.57	1,263					11.90	1,728	302.82	105,430
10			5.63	825	3.63	475					9.26	1,300	473.51	190,939
11			16.49	2,420	21.92	3,446					38.41	5,866	880.22	375,353
12	0.76	195	14.23	2,164	83.02	13,161					98.01	15,520	1,486.10	677,264
13	5.99	1,569	12.91	1,983	339.54	53,723					358.44	57,275	2,095.60	903,373
14	2.69	709	23.40	3,639	782.43	124,174					808.52	128,522	2,868.54	1,149,214
15	1.59	423	21.80	3,428	874.45	139,212					897.84	143,063	1,859.78	628,737
16	0.34	91	16.22	2,584	426.83	67,806					443.39	70,481	837.34	267,906
17	0.88	234	3.19	514	132.87	21,442					136.94	22,190	381.57	146,912
18	0.26	69	0.54	88	62.44	9,972					63.24	10,129	178.91	68,837
19					10.25	1,477					10.25	1,477	115.59	54,401
20上					10.55	1,681					10.55	1,681	185.90	88,105
合計	12.51	3,290	153.96	22,864	2,772.66	439,762			6.97	385	2,946.10	466,301	12,370.94	4,765,050

伐採跡地		未立木地		更新困難地		竹林		特殊林		その他計		総合計	
面積	蓄積	面積	蓄積	面積	蓄積	面積	蓄積(束)	面積	蓄積	面積	蓄積	面積	蓄積
12.55		142.72		4.74		901.20	1,015,334	0.60		1,061.81		13,432.75	4,765,050

# 齡級別林種樹種別森林資源構成表

森林計画区		地域		市町村		単位 面積:ha 蓄積:m <sup>3</sup> (竹:束)									
白川菊池		鹿本		山鹿市											
林種	人工林														
樹種	スギ		ヒノキ		マツ		クスギ		その他針葉樹		その他広葉樹		計		
齡級	面積	蓄積	面積	蓄積	面積	蓄積	面積	蓄積	面積	蓄積	面積	蓄積	面積	蓄積	
1	28.35		15.73										44.08		
2	22.49		5.77				0.30	18			2.71	44	31.27	62	
3	24.52	1,035	4.62	174			1.46	115			0.91	53	31.51	1,377	
4	35.89	2,826	20.99	1,810			3.10	320			3.57	282	63.55	5,238	
5	40.68	5,510	71.51	9,501			7.59	846	0.11	15	21.85	1,914	141.74	17,786	
6	33.09	6,463	53.65	9,982	0.14	21	16.61	2,027			2.65	274	106.14	18,767	
7	24.73	7,239	71.89	19,638			34.74	4,575			2.16	269	133.52	31,721	
8	16.73	5,995	49.93	16,842			26.99	3,688			0.25	34	93.90	26,559	
9	54.49	23,363	178.00	72,082			58.43	8,257					290.92	103,702	
10	161.32	75,868	230.79	103,281			72.14	10,490					464.25	189,639	
11	405.62	193,634	358.29	164,376			77.90	11,477					841.81	369,487	
12	871.62	431,120	476.12	224,190	3.07	790	37.28	5,644					1,388.09	661,744	
13	1,212.20	608,738	475.73	226,526	30.25	7,930	18.90	2,891			0.08	13	1,737.16	846,098	
14	1,456.95	742,386	548.33	264,340	50.28	13,273	4.46	693					2,060.02	1,020,692	
15	810.59	415,231	139.16	67,579	8.79	2,332	3.40	532					961.94	485,674	
16	323.60	166,352	55.71	27,204	14.53	3,869	0.11						393.95	197,425	
17	200.54	103,171	43.86	21,490	0.23	61							244.63	124,722	
18	88.60	45,580	26.17	12,889	0.90	239							115.67	58,708	
19	51.95	26,693	53.20	26,180	0.19	51							105.34	52,924	
20上	107.57	54,979	61.85	30,437	0.46	122					5.47	886	175.35	86,424	
合計	5,971.53	2,916,183	2,941.30	1,298,521	108.84	28,688	363.41	51,573	0.11	15	39.65	3,769	9,424.84	4,298,749	

林種	天然林												人天合計	
樹種	マツ		クスギ		広葉樹		その他針葉樹		その他広葉樹		計		合計	
齡級	面積	蓄積	面積	蓄積	面積	蓄積	面積	蓄積	面積	蓄積	面積	蓄積	面積	蓄積
1					1.05						1.05		45.13	
2					0.13	2					0.13	2	31.40	64
3					0.10				4.71	271	4.81	271	36.32	1,648
4			0.95	95	0.25	19			1.77	114	2.97	228	66.52	5,466
5			1.91	215	2.27	214					4.18	429	145.92	18,215
6			4.85	587	0.02	2					4.87	589	111.01	19,356
7			3.58	469	0.35	43			0.49		4.42	512	137.94	32,233
8			24.93	3,388	11.99	1,650					36.92	5,038	130.82	31,597
9			3.33	465	8.57	1,263					11.90	1,728	302.82	105,430
10			5.63	825	3.63	475					9.26	1,300	473.51	190,939
11			16.49	2,420	21.92	3,446					38.41	5,866	880.22	375,353
12	0.76	195	14.23	2,164	83.02	13,161					98.01	15,520	1,486.10	677,264
13	5.99	1,569	12.91	1,983	339.54	53,723					358.44	57,275	2,095.60	903,373
14	2.69	709	23.40	3,639	782.43	124,174					808.52	128,522	2,868.54	1,149,214
15	1.59	423	21.80	3,428	874.45	139,212					897.84	143,063	1,859.78	628,737
16	0.34	91	16.22	2,584	426.83	67,806					443.39	70,481	837.34	267,906
17	0.88	234	3.19	514	132.87	21,442					136.94	22,190	381.57	146,912
18	0.26	69	0.54	88	62.44	9,972					63.24	10,129	178.91	68,837
19					10.25	1,477					10.25	1,477	115.59	54,401
20上					10.55	1,681					10.55	1,681	185.90	88,105
合計	12.51	3,290	153.96	22,864	2,772.66	439,762			6.97	385	2,946.10	466,301	12,370.94	4,765,050

伐採跡地		未立木地		更新困難地		竹林		特殊林		その他計		総合計	
面積	蓄積	面積	蓄積	面積	蓄積	面積	蓄積(束)	面積	蓄積	面積	蓄積	面積	蓄積
12.55		142.72		4.74		901.20	1,015,334	0.60		1,061.81		13,432.75	4,765,050

# 齡級別林種樹種別森林資源構成表

森林計画区		地域		市町村		単位 面積:ha 蓄積:m <sup>3</sup> (竹:束)									
白川菊池		菊池		***											
林種	人工林														
樹種	スギ		ヒノキ		マツ		クスギ		その他針葉樹		その他広葉樹		計		
齡級	面積	蓄積	面積	蓄積	面積	蓄積	面積	蓄積	面積	蓄積	面積	蓄積	面積	蓄積	
1	49.95		39.77				4.20						93.92		
2	155.26		89.43				22.22	741	0.49		16.30	360	283.70	1,101	
3	99.01	3,669	48.74	1,714			29.77	2,536			3.52	175	181.04	8,094	
4	45.37	3,732	67.45	5,605	0.09	9	8.41	860	0.06	4	29.75	2,131	151.13	12,341	
5	38.62	5,558	135.78	17,142			14.26	1,626			45.73	3,989	234.39	28,315	
6	35.54	6,884	145.47	28,123			29.59	3,670			31.21	3,396	241.81	42,073	
7	23.63	6,777	142.49	39,341			15.14	1,981			38.42	4,889	219.68	52,988	
8	13.39	4,646	106.91	35,140			12.36	1,688			10.44	1,423	143.10	42,897	
9	38.12	16,534	152.13	61,989	0.23	51	40.86	5,578					231.34	84,152	
10	106.62	49,698	198.34	88,687			58.45	8,407					363.41	146,792	
11	246.30	117,953	394.65	180,393	0.01	3	103.08	14,865			3.79	596	747.83	313,810	
12	717.58	353,633	554.58	261,152	1.60	413	165.80	24,433			2.89	463	1,442.45	640,094	
13	1,494.93	748,043	783.76	369,522	37.18	9,482	61.90	9,242			5.65	852	2,383.42	1,137,141	
14	1,968.72	1,001,494	617.02	297,041	39.74	10,491	21.09	3,107					2,646.57	1,312,133	
15	773.72	394,754	162.96	78,285	17.67	4,683	7.15	810					961.50	478,532	
16	339.42	173,600	127.13	61,679	3.23	860	2.48	396					472.26	236,535	
17	168.78	85,916	64.50	31,411	5.74	1,521							239.02	118,848	
18	74.02	37,903	78.73	38,741	14.36	3,814							167.11	80,458	
19	50.82	26,041	133.30	65,388	1.67	444							185.79	91,873	
20上	71.38	36,666	97.91	47,533	0.08	21	0.05	8					169.42	84,228	
合計	6,511.18	3,073,501	4,141.05	1,708,886	121.60	31,792	596.81	79,948	0.55	4	187.70	18,274	11,558.89	4,912,405	

林種	天然林												人天合計	
樹種	マツ		クスギ		広葉樹		その他針葉樹		その他広葉樹		計		合計	
齡級	面積	蓄積	面積	蓄積	面積	蓄積	面積	蓄積	面積	蓄積	面積	蓄積	面積	蓄積
1			43.90								43.90		137.82	
2			140.35	6,184	2.71	38					143.06	6,222	426.76	7,323
3			188.20	14,836	0.24	14					188.44	14,850	369.48	22,944
4			77.18	7,443	27.47	2,101					104.65	9,544	255.78	21,885
5			31.74	3,543	4.90	446					36.64	3,989	271.03	32,304
6			42.70	5,091	11.75	712					54.45	5,803	296.26	47,876
7			23.33	2,999	1.97	248					25.30	3,247	244.98	56,235
8			50.88	6,763	10.85	1,452					61.73	8,215	204.83	51,112
9			32.48	4,577	5.75	831					38.23	5,408	269.57	89,560
10			106.13	15,408	30.85	4,779					136.98	20,187	500.39	166,979
11	0.16	40	326.55	46,892	74.94	10,961			9.04	1,419	410.69	59,312	1,158.52	373,122
12	0.44	113	427.42	62,431	118.28	17,144			3.36	538	549.50	80,226	1,991.95	720,320
13	6.33	1,658	215.20	32,189	357.05	54,535			0.77	124	579.35	88,506	2,962.77	1,225,647
14	20.61	5,440	95.94	14,403	664.12	100,299			0.34	55	781.01	120,197	3,427.58	1,432,330
15	6.13	1,624	23.43	3,502	644.94	97,930			0.15	24	674.65	103,080	1,636.15	581,612
16	6.02	1,578	13.96	2,171	414.42	62,854			0.34	12	434.74	66,615	907.00	303,150
17	1.46	388	1.94	310	242.79	35,123					246.19	35,821	485.21	154,669
18	3.10	824	0.23	37	44.34	6,960					47.67	7,821	214.78	88,279
19			0.13	21	29.60	4,774					29.73	4,795	215.52	96,668
20上	0.84	114	0.23	31	21.90	3,394			3.54	528	26.51	4,067	195.93	88,295
合計	45.09	11,779	1,841.92	228,831	2,708.87	404,595			17.54	2,700	4,613.42	647,905	16,172.31	5,560,310

伐採跡地		未立木地		更新困難地		竹林		特殊林		その他計		総合計	
面積	蓄積	面積	蓄積	面積	蓄積	面積	蓄積(束)	面積	蓄積	面積	蓄積	面積	蓄積
12.82		365.91		30.07		627.97	652,285	0.57		1,037.34		17,209.65	5,560,310

# 齡級別林種樹種別森林資源構成表

森林計画区		地域		市町村		単位 面積:ha 蓄積:m <sup>3</sup> (竹:束)									
白川菊池		菊池		菊池市											
林種	人工林														
樹種	スギ		ヒノキ		マツ		クスギ		その他針葉樹		その他広葉樹		計		
齡級	面積	蓄積	面積	蓄積	面積	蓄積	面積	蓄積	面積	蓄積	面積	蓄積	面積	蓄積	
1	49.30		22.36				2.32						73.98		
2	146.72		12.81				18.31	596	0.49		15.73	347	194.06	943	
3	96.93	3,585	29.76	1,137			8.47	677			1.69	93	136.85	5,492	
4	42.59	3,547	48.26	4,052	0.09	9	8.22	842	0.06	4	2.81	202	102.03	8,656	
5	37.68	5,412	131.54	16,596			12.24	1,394			17.03	1,538	198.49	24,940	
6	32.79	6,309	125.17	24,008			23.82	2,970			4.89	505	186.67	33,792	
7	23.63	6,777	64.28	17,339			15.01	1,964			4.23	535	107.15	26,615	
8	9.59	3,320	37.63	12,354			9.97	1,362			10.20	1,391	67.39	18,427	
9	32.97	14,359	80.14	33,104	0.23	51	36.74	4,997					150.08	52,511	
10	94.95	44,324	138.66	62,243			49.35	7,072					282.96	113,639	
11	231.97	111,151	264.53	120,733	0.01	3	86.46	12,415			3.79	596	586.76	244,898	
12	634.66	313,326	299.56	141,254	1.27	328	151.38	22,251			2.89	463	1,089.76	477,622	
13	1,333.34	667,713	399.56	190,174	35.27	8,981	53.42	7,945			5.65	852	1,827.24	875,665	
14	1,744.14	887,385	309.54	149,762	37.97	10,023	17.16	2,511					2,108.81	1,049,681	
15	659.99	336,848	55.24	26,561	16.42	4,352	3.52	468					735.17	368,229	
16	283.84	145,507	33.29	16,243	0.63	168	2.48	396					320.24	162,314	
17	141.99	72,590	23.71	11,447	4.76	1,266							170.46	85,303	
18	42.99	21,970	7.18	3,519	14.04	3,729							64.21	29,218	
19	40.49	20,827	97.55	47,886	1.67	444							139.71	69,157	
20上	49.25	25,359	41.00	19,754	0.04	11	0.05	8					90.34	45,132	
合計	5,729.81	2,690,309	2,221.77	898,166	112.40	29,365	498.92	67,868	0.55	4	68.91	6,522	8,632.36	3,692,234	

林種	天然林												人天合計	
樹種	マツ		クスギ		広葉樹		その他針葉樹		その他広葉樹		計		合計	
齡級	面積	蓄積	面積	蓄積	面積	蓄積	面積	蓄積	面積	蓄積	面積	蓄積	面積	蓄積
1			37.69								37.69		111.67	
2			120.13	5,438	2.71	38					122.84	5,476	316.90	6,419
3			176.41	13,888	0.24	14					176.65	13,902	313.50	19,394
4			70.01	6,740	25.40	1,939					95.41	8,679	197.44	17,335
5			31.09	3,470	4.90	446					35.99	3,916	234.48	28,856
6			38.40	4,661	11.75	712					50.15	5,373	236.82	39,165
7			22.99	2,955	1.39	178					24.38	3,133	131.53	29,748
8			45.42	6,106	10.85	1,452					56.27	7,558	123.66	25,985
9			28.15	4,007	5.58	806					33.73	4,813	183.81	57,324
10			68.90	9,974	11.15	1,732					80.05	11,706	363.01	125,345
11	0.16	40	196.94	28,110	35.46	5,536			9.04	1,419	241.60	35,105	828.36	280,003
12	0.44	113	244.93	35,591	74.49	10,499			3.36	538	323.22	46,741	1,412.98	524,363
13	6.33	1,658	115.10	16,875	241.78	36,686			0.77	124	363.98	55,343	2,191.22	931,008
14	20.00	5,279	59.20	8,756	438.23	65,975			0.27	44	517.70	80,054	2,626.51	1,129,735
15	5.88	1,558	22.51	3,357	463.98	70,794			0.15	24	492.52	75,733	1,227.69	443,962
16	5.67	1,485	10.82	1,671	320.27	49,769			0.07	12	336.83	52,937	657.07	215,251
17	1.46	388	1.94	310	177.64	25,208					181.04	25,906	351.50	111,209
18	3.10	824	0.23	37	33.81	5,285					37.14	6,146	101.35	35,364
19					24.93	4,035					24.93	4,035	164.64	73,192
20上	0.84	114	0.23	31	19.73	3,045			3.54	528	24.34	3,718	114.68	48,850
合計	43.88	11,459	1,291.09	151,977	1,904.29	284,149			17.20	2,689	3,256.46	450,274	11,888.82	4,142,508

伐採跡地		未立木地		更新困難地		竹林		特殊林		その他計		総合計	
面積	蓄積	面積	蓄積	面積	蓄積	面積	蓄積(束)	面積	蓄積	面積	蓄積	面積	蓄積
1.20		95.23		24.24		396.10	416,196	0.57		517.34		12,406.16	4,142,508

# 齡級別林種樹種別森林資源構成表

森林計画区		地域		市町村		単位 面積:ha 蓄積:m <sup>3</sup> (竹:束)									
白川菊池		菊池		合志市											
林種	人工林														
樹種	スギ		ヒノキ		マツ		クスギ		その他針葉樹		その他広葉樹		計		
齡級	面積	蓄積	面積	蓄積	面積	蓄積	面積	蓄積	面積	蓄積	面積	蓄積	面積	蓄積	
1															
2	0.18													0.18	
3	0.13	4	0.24	10								0.33	15	0.70 29	
4															
5							0.08	9						0.08 9	
6															
7			0.49	141										0.49 141	
8			0.31	101										0.31 101	
9	0.18	79	0.46	182										0.64 261	
10	3.02	1,415	0.79	349										3.81 1,764	
11	5.09	2,437	1.25	565			0.34	50						6.68 3,052	
12	5.41	2,673	0.74	349			0.19	29						6.34 3,051	
13	7.21	3,351	1.94	929			0.41	63						9.56 4,343	
14	5.90	2,981	0.54	261	0.10	26	1.83	267						8.37 3,535	
15	3.02	1,457	1.54	726	0.04	11	3.53	326						8.13 2,520	
16	3.60	1,817	1.98	967										5.58 2,784	
17	3.87	1,616	1.08	493										4.95 2,109	
18	2.29	1,175	3.75	1,848										6.04 3,023	
19	1.55	733	0.65	320										2.20 1,053	
20上	2.09	1,071	0.13	65	0.04	10								2.26 1,146	
合計	43.54	20,809	15.89	7,306	0.18	47	6.38	744			0.33	15	66.32	28,921	

林種	天然林												人天合計	
樹種	マツ		クスギ		広葉樹		その他針葉樹		その他広葉樹		計		合計	
齡級	面積	蓄積	面積	蓄積	面積	蓄積	面積	蓄積	面積	蓄積	面積	蓄積	面積	蓄積
1														
2														0.18
3			0.79	55							0.79	55	1.49	84
4														
5													0.08	9
6														
7													0.49	141
8													0.31	101
9			0.69	99	0.09	13					0.78	112	1.42	373
10			7.95	1,157	2.46	371					10.41	1,528	14.22	3,292
11			27.27	3,960	12.04	1,904					39.31	5,864	45.99	8,916
12			33.99	5,170	7.43	1,104					41.42	6,274	47.76	9,325
13			20.38	3,103	19.78	3,024					40.16	6,127	49.72	10,470
14			9.12	1,403	34.32	5,180					43.44	6,583	51.81	10,118
15	0.25	66	0.52	82	46.61	7,044					47.38	7,192	55.51	9,712
16			2.61	415	13.07	1,819					15.68	2,234	21.26	5,018
17					3.49	431					3.49	431	8.44	2,540
18					0.53	86					0.53	86	6.57	3,109
19					2.54	412					2.54	412	4.74	1,465
20上													2.26	1,146
合計	0.25	66	103.32	15,444	142.36	21,388					245.93	36,898	312.25	65,819

伐採跡地		未立木地		更新困難地		竹林		特殊林		その他計		総合計	
面積	蓄積	面積	蓄積	面積	蓄積	面積	蓄積(束)	面積	蓄積	面積	蓄積	面積	蓄積
2.90		3.25				134.69	139,735			140.84		453.09	65,819

# 齡級別林種樹種別森林資源構成表

森林計画区		地域		市町村		単位 面積:ha 蓄積:m <sup>3</sup> (竹:束)									
白川菊池		菊池		大津町											
林種	人工林														
樹種	スギ		ヒノキ		マツ		クスギ		その他針葉樹		その他広葉樹		計		
齡級	面積	蓄積	面積	蓄積	面積	蓄積	面積	蓄積	面積	蓄積	面積	蓄積	面積	蓄積	
1	0.65		17.41				1.88						19.94		
2	8.36		76.62				3.37	120					88.35	120	
3	1.95	80	18.47	556			21.30	1,859			1.36	62	43.08	2,557	
4	2.70	178	19.01	1,540			0.19	18			26.94	1,929	48.84	3,665	
5	0.43	58	3.71	464			1.94	223			28.70	2,451	34.78	3,196	
6	2.17	459	20.30	4,115			5.77	700			26.32	2,891	54.56	8,165	
7			77.36	21,759			0.13	17			34.19	4,354	111.68	26,130	
8	3.80	1,326	68.21	22,431			2.31	315			0.24	32	74.56	24,104	
9	4.61	1,936	68.75	27,559			3.98	561					77.34	30,056	
10	8.61	3,940	58.39	25,867			8.26	1,211					75.26	31,018	
11	8.87	4,187	128.35	58,861			16.23	2,394					153.45	65,442	
12	76.08	36,964	251.38	118,182			14.23	2,153					341.69	157,299	
13	135.49	67,617	376.79	175,806	1.91	501	8.02	1,225					522.21	245,149	
14	210.56	107,031	302.17	144,835	1.67	442	2.10	329					516.50	252,637	
15	107.73	54,922	103.02	49,461	1.21	320	0.10	16					212.06	104,719	
16	51.10	25,823	91.83	44,454	2.51	668							145.44	70,945	
17	22.84	11,669	38.69	18,971	0.98	255							62.51	30,895	
18	28.74	14,758	66.48	32,722	0.32	85							95.54	47,565	
19	8.78	4,481	34.78	17,024									43.56	21,505	
20上	18.39	9,389	56.17	27,521									74.56	36,910	
合計	701.86	344,818	1,877.89	792,128	8.60	2,271	89.81	11,141			117.75	11,719	2,795.91	1,162,077	

林種	天然林												人天合計	
樹種	マツ		クスギ		広葉樹		その他針葉樹		その他広葉樹		計		合計	
齡級	面積	蓄積	面積	蓄積	面積	蓄積	面積	蓄積	面積	蓄積	面積	蓄積	面積	蓄積
1			6.21								6.21		26.15	
2			20.08	742							20.08	742	108.43	862
3			10.61	862							10.61	862	53.69	3,419
4			7.17	703	2.07	162					9.24	865	58.08	4,530
5			0.65	73							0.65	73	35.43	3,269
6			4.30	430							4.30	430	58.86	8,595
7			0.34	44	0.58	70					0.92	114	112.60	26,244
8			5.46	657							5.46	657	80.02	24,761
9			3.64	471	0.08	12					3.72	483	81.06	30,539
10			23.20	3,389	17.09	2,653					40.29	6,042	115.55	37,060
11			79.00	11,414	25.13	3,156					104.13	14,570	257.58	80,012
12			116.58	16,806	32.09	4,894					148.67	21,700	490.36	178,999
13			47.98	7,352	69.57	11,019					117.55	18,371	639.76	263,520
14	0.61	161	11.07	1,701	152.00	23,350			0.07	11	163.75	25,223	680.25	277,860
15					119.41	17,791					119.41	17,791	331.47	122,510
16	0.35	93	0.53	85	77.84	10,795			0.27		78.99	10,973	224.43	81,918
17					60.39	9,278					60.39	9,278	122.90	40,173
18					10.00	1,589					10.00	1,589	105.54	49,154
19			0.13	21	2.13	327					2.26	348	45.82	21,853
20上					2.17	349					2.17	349	76.73	37,259
合計	0.96	254	336.95	44,750	570.55	85,445			0.34	11	908.80	130,460	3,704.71	1,292,537

伐採跡地		未立木地		更新困難地		竹林		特殊林		その他計		総合計	
面積	蓄積	面積	蓄積	面積	蓄積	面積	蓄積(束)	面積	蓄積	面積	蓄積	面積	蓄積
8.72		266.26		5.83		60.86	57,386			341.67		4,046.38	1,292,537

# 齡級別林種樹種別森林資源構成表

森林計画区		地域		市町村		単位 面積:ha 蓄積:m <sup>3</sup> (竹:束)													
白川菊池		菊池		菊陽町															
林種	人工林																		
樹種	スギ		ヒノキ		マツ		クスギ		その他針葉樹		その他広葉樹		計						
齡級	面積	蓄積	面積	蓄積	面積	蓄積	面積	蓄積	面積	蓄積	面積	蓄積	面積	蓄積					
1																			
2							0.54	25			0.57	13	1.11	38					
3			0.27	11							0.14	5	0.41	16					
4	0.08	7	0.18	13									0.26	20					
5	0.51	88	0.53	82									1.04	170					
6	0.58	116											0.58	116					
7			0.36	102									0.36	102					
8			0.76	254			0.08	11					0.84	265					
9	0.36	160	2.78	1,144			0.14	20					3.28	1,324					
10	0.04	19	0.50	228			0.84	124					1.38	371					
11	0.37	178	0.52	234			0.05	6					0.94	418					
12	1.43	670	2.90	1,367	0.33	85							4.66	2,122					
13	18.89	9,362	5.47	2,613			0.05	9					24.41	11,984					
14	8.12	4,097	4.77	2,183									12.89	6,280					
15	2.98	1,527	3.16	1,537									6.14	3,064					
16	0.88	453	0.03	15	0.09	24							1.00	492					
17	0.08	41	1.02	500									1.10	541					
18			1.32	652									1.32	652					
19			0.32	158									0.32	158					
20上	1.65	847	0.61	193									2.26	1,040					
合計	35.97	17,565	25.50	11,286	0.42	109	1.70	195			0.71	18	64.30	29,173					

林種	天然林												人天合計	
樹種	マツ		クスギ		広葉樹		その他針葉樹		その他広葉樹		計		合計	
齡級	面積	蓄積	面積	蓄積	面積	蓄積	面積	蓄積	面積	蓄積	面積	蓄積	面積	蓄積
1														
2			0.14	4							0.14	4	1.25	42
3			0.39	31							0.39	31	0.80	47
4													0.26	20
5													1.04	170
6													0.58	116
7													0.36	102
8													0.84	265
9													3.28	1,324
10			6.08	888	0.15	23					6.23	911	7.61	1,282
11			23.34	3,408	2.31	365					25.65	3,773	26.59	4,191
12			31.92	4,864	4.27	647					36.19	5,511	40.85	7,633
13			31.74	4,859	25.92	3,806					57.66	8,665	82.07	20,649
14			16.55	2,543	39.57	5,794					56.12	8,337	69.01	14,617
15			0.40	63	14.94	2,301					15.34	2,364	21.48	5,428
16					3.24	471					3.24	471	4.24	963
17					1.27	206					1.27	206	2.37	747
18													1.32	652
19													0.32	158
20上													2.26	1,040
合計			110.56	16,660	91.67	13,613					202.23	30,273	266.53	59,446

伐採跡地		未立木地		更新困難地		竹林		特殊林		その他計		総合計	
面積	蓄積	面積	蓄積	面積	蓄積	面積	蓄積(束)	面積	蓄積	面積	蓄積	面積	蓄積
		1.17				36.32	38,968			37.49		304.02	59,446

# 齡級別林種樹種別森林資源構成表

森林計画区		地域		市町村		単位 面積:ha 蓄積: m <sup>3</sup> (竹:束)													
白川菊池		阿蘇		***															
林種	人工林																		
樹種	スギ		ヒノキ		マツ		クスギ		その他針葉樹		その他広葉樹		計						
齡級	面積	蓄積	面積	蓄積	面積	蓄積	面積	蓄積	面積	蓄積	面積	蓄積	面積	蓄積					
1	483.32		54.88				37.66		0.14		33.18		609.18						
2	586.87		53.05		0.02		49.95	2,205	0.37		65.70	1,451	755.96	3,656					
3	519.84	19,670	187.01	6,783			64.62	6,526	1.13	26	124.67	6,473	897.27	39,478					
4	448.28	45,918	356.66	27,423			32.76	4,310	2.21	198	144.52	11,440	984.43	89,289					
5	166.65	29,094	308.20	37,379	0.19	18	24.91	3,379	4.23	419	140.83	14,681	645.01	84,970					
6	143.15	33,709	242.89	45,704			15.20	2,530	0.28	41	67.14	7,623	468.66	89,607					
7	87.92	26,617	380.26	97,509			62.78	10,636	1.21	225	38.18	6,080	570.35	141,067					
8	231.74	87,253	424.53	131,650			164.85	31,714			46.39	7,229	867.51	257,846					
9	451.63	205,608	293.59	106,948	1.66	269	179.09	34,894			5.83	890	931.80	348,609					
10	1,649.81	844,784	577.22	229,166	2.03	541	208.25	39,305			0.09	18	2,437.40	1,113,814					
11	2,765.44	1,555,935	959.19	415,255	2.90	778	166.97	32,416			0.08	17	3,894.58	2,004,401					
12	4,430.16	2,646,476	919.90	409,121	28.93	7,739	45.91	8,791			0.03	6	5,424.93	3,072,133					
13	5,737.37	3,609,258	765.43	360,574	71.10	20,620	29.52	5,397			0.59	135	6,604.01	3,995,984					
14	6,179.44	4,092,274	510.33	246,973	54.67	16,213	10.25	1,876			0.15	32	6,754.84	4,357,368					
15	3,760.76	2,629,180	236.38	118,180	23.81	7,291	4.04	779			0.01	2	4,025.00	2,755,432					
16	1,572.75	1,140,832	68.64	35,093	3.50	1,082	1.93	403					1,646.82	1,177,410					
17	939.78	710,640	62.44	34,795	4.99	1,710	0.20	50					1,007.41	747,195					
18	679.61	536,867	88.42	48,762	4.26	1,347	0.25	50			0.35	79	772.89	587,105					
19	533.59	436,420	51.27	30,528	1.60	409					0.30	78	586.76	467,435					
20上	953.04	785,661	185.38	112,643	5.46	1,907							1,143.88	900,211					
合計	32,321.15	19,436,196	6,725.67	2,494,486	205.12	59,924	1,099.14	185,261	9.57	909	668.04	56,234	41,028.69	22,233,010					

林種	天然林												人天合計	
樹種	マツ		クスギ		広葉樹		その他針葉樹		その他広葉樹		計		合計	
齡級	面積	蓄積	面積	蓄積	面積	蓄積	面積	蓄積	面積	蓄積	面積	蓄積	面積	蓄積
1			7.11		0.41		0.04		1.50		9.06		618.24	
2			0.13	6	4.75	75			4.10	80	8.98	161	764.94	3,817
3			10.39	823	12.05	696					22.44	1,519	919.71	40,997
4			39.73	3,467	47.35	4,345					87.08	7,812	1,071.51	97,101
5			32.80	3,702	63.76	7,662			0.37	41	96.93	11,405	741.94	96,375
6			1.80	294	65.15	8,398					66.95	8,692	535.61	98,299
7			5.38	935	14.79	1,236					20.17	2,171	590.52	143,238
8			77.75	15,270	4.78	818			1.50	201	84.03	16,289	951.54	274,135
9			40.68	7,856	12.13	2,270					52.81	10,126	984.61	358,735
10	1.25	332	118.39	20,910	24.13	4,607			0.04		143.81	25,849	2,581.21	1,139,663
11	1.07	285	561.23	83,597	95.68	16,341					657.98	100,223	4,552.56	2,104,624
12	19.23	5,486	1,120.31	171,789	392.60	76,087					1,532.14	253,362	6,957.07	3,325,495
13	36.08	10,220	1,442.96	233,867	639.71	126,575					2,118.75	370,662	8,722.76	4,366,646
14	46.41	13,161	697.78	123,133	1,063.44	216,879			1.43	280	1,809.06	353,453	8,563.90	4,710,821
15	20.37	6,147	237.16	41,087	812.12	169,960			6.19	1,479	1,075.84	218,673	5,100.84	2,974,105
16	6.40	2,070	106.32	18,899	696.69	148,309					809.41	169,278	2,456.23	1,346,688
17	5.38	1,678	18.80	3,354	328.12	71,328			0.32	74	352.62	76,434	1,360.03	823,629
18	1.34	441	9.08	2,254	680.54	160,415					690.96	163,110	1,463.85	750,215
19	5.52	1,410	1.86	432	254.69	59,191					262.07	61,033	848.83	528,468
20上	25.36	6,200	0.52	105	339.90	76,052			0.18	31	365.96	82,388	1,509.84	982,599
合計	168.41	47,430	4,530.18	731,780	5,552.79	1,151,244	0.04		15.63	2,186	10,267.05	1,932,640	51,295.74	24,165,650

伐採跡地		未立木地		更新困難地		竹林		特殊林		その他計		総合計	
面積	蓄積	面積	蓄積	面積	蓄積	面積	蓄積(束)	面積	蓄積	面積	蓄積	面積	蓄積
398.75		12,858.36		1,233.97		592.55	468,707	0.33		15,083.96		66,379.70	24,165,650

# 齡級別林種樹種別森林資源構成表

森林計画区		地域		市町村		単位 面積:ha 蓄積: m <sup>3</sup> (竹:束)													
白川菊池		阿蘇		阿蘇市															
林種	人工林																		
樹種	スギ		ヒノキ		マツ		クスギ		その他針葉樹		その他広葉樹		計						
齡級	面積	蓄積	面積	蓄積	面積	蓄積	面積	蓄積	面積	蓄積	面積	蓄積	面積	蓄積					
1	127.03		3.33				5.15				6.17		141.68						
2	129.39		9.58				7.59	503	0.37		5.27	153	152.20	656					
3	127.02	3,554	46.28	1,185			18.67	2,055	0.64	9	14.39	864	207.00	7,667					
4	49.84	3,539	33.43	2,268			7.91	1,250			27.38	2,650	118.56	9,707					
5	12.51	1,723	79.95	9,479	0.04	4	0.05	9			26.10	3,111	118.65	14,326					
6	23.11	4,811	69.90	13,245			1.34	266			3.34	470	97.69	18,792					
7	31.88	9,567	93.04	24,154			12.14	2,545	1.05	191	2.10	340	140.21	36,797					
8	59.34	21,017	100.96	30,834			15.43	3,354			1.52	268	177.25	55,473					
9	76.01	30,893	100.43	35,361			27.94	6,313					204.38	72,567					
10	387.34	172,758	261.18	99,577	0.30	78	6.82	1,586			0.09	18	655.73	274,017					
11	604.10	303,195	78.70	33,967	0.35	96	4.91	1,052			0.08	17	688.14	338,327					
12	1,148.77	599,349	238.68	103,342	3.85	1,003	6.91	1,630					1,398.21	705,324					
13	1,744.54	970,363	151.90	71,713	18.86	5,694	0.74	174					1,916.04	1,047,944					
14	2,072.59	1,262,316	162.56	76,625	11.49	3,637							2,246.64	1,342,578					
15	1,063.95	679,434	47.87	24,214	6.26	1,974	0.81	99					1,118.89	705,721					
16	446.76	297,604	13.82	7,301	0.22	79	0.44	109					461.24	305,093					
17	234.44	155,604	14.44	7,835	3.18	1,167							252.06	164,606					
18	120.69	81,871	49.20	26,510	0.12	45							170.01	108,426					
19	87.77	60,824	12.97	7,265									100.74	68,089					
20上	259.21	183,158	94.25	52,363	0.89	342							354.35	235,863					
合計	8,806.29	4,841,580	1,662.47	627,238	45.56	14,119	116.85	20,945	2.06	200	86.44	7,891	10,719.67	5,511,973					

林種	天然林												人天合計	
樹種	マツ		クスギ		広葉樹		その他針葉樹		その他広葉樹		計		合計	
齡級	面積	蓄積	面積	蓄積	面積	蓄積	面積	蓄積	面積	蓄積	面積	蓄積	面積	蓄積
1			5.33						0.71		6.04		147.72	
2			0.13	6							0.13	6	152.33	662
3					1.67	100					1.67	100	208.67	7,767
4													118.56	9,707
5					11.79	1,418					11.79	1,418	130.44	15,744
6			0.12	23	7.97	1,116					8.09	1,139	105.78	19,931
7			1.26	261	0.85	133					2.11	394	142.32	37,191
8			0.71	147	4.30	753					5.01	900	182.26	56,373
9					0.37	65					0.37	65	204.75	72,632
10			7.79	1,853	3.00	603					10.79	2,456	666.52	276,473
11			20.87	5,139	11.52	2,360					32.39	7,499	720.53	345,826
12	0.37	107	123.78	23,934	67.61	14,250					191.76	38,291	1,589.97	743,615
13	3.76	1,137	36.04	9,314	124.07	27,246					163.87	37,697	2,079.91	1,085,641
14	4.63	1,430	30.20	8,160	260.36	56,230					295.19	65,820	2,541.83	1,408,398
15	5.84	1,997	23.50	2,665	205.23	45,956			6.00	1,434	240.57	52,052	1,359.46	757,773
16	0.80	285	0.06	17	101.31	21,998					102.17	22,300	563.41	327,393
17	0.06	22	0.17	43	64.29	15,375					64.52	15,440	316.58	180,046
18	0.29	106	1.73	484	104.25	25,851					106.27	26,441	276.28	134,867
19	0.78	302			34.59	8,804					35.37	9,106	136.11	77,195
20上	1.38	548			73.84	18,531					75.22	19,079	429.57	254,942
合計	17.91	5,934	251.69	52,046	1,077.02	240,789			6.71	1,434	1,353.33	300,203	12,073.00	5,812,176

伐採跡地		未立木地		更新困難地		竹林		特殊林		その他計		総合計	
面積	蓄積	面積	蓄積	面積	蓄積	面積	蓄積(束)	面積	蓄積	面積	蓄積	面積	蓄積
103.78		6,711.39		668.66		83.20	68,461			7,567.03		19,640.03	5,812,176

# 齡級別林種樹種別森林資源構成表

森林計画区		地域		市町村		単位 面積:ha 蓄積: m <sup>3</sup> (竹:束)													
白川菊池		阿蘇		南小国町															
林種	人工林																		
樹種	スギ		ヒノキ		マツ		クスギ		その他針葉樹		その他広葉樹		計						
齡級	面積	蓄積	面積	蓄積	面積	蓄積	面積	蓄積	面積	蓄積	面積	蓄積	面積	蓄積					
1	24.77		1.32				8.06				7.77		41.92						
2	42.26		3.97				10.15	237			12.96	130	69.34	367					
3	39.19	2,976	14.90	595			3.94	287	0.14	7	3.77	152	61.94	4,017					
4	45.23	6,597	41.84	3,101			1.67	161	0.06	5	1.51	107	90.31	9,971					
5	14.54	3,164	8.75	1,099			5.79	721			6.39	587	35.47	5,571					
6	15.03	4,264	28.54	5,063			0.11	14			4.16	447	47.84	9,788					
7	4.92	1,821	12.62	3,157			19.98	2,943	0.16	34	4.10	526	41.78	8,481					
8	23.70	10,693	18.49	5,910			39.65	6,462			0.99	134	82.83	23,199					
9	55.47	29,615	31.21	12,741			44.62	7,632					131.30	49,988					
10	266.69	156,714	21.96	10,327			47.17	8,317					335.82	175,358					
11	301.78	195,318	9.31	5,009	0.23	63	6.73	1,227					318.05	201,617					
12	483.05	338,755	10.90	6,486	0.38	107	10.43	1,940					504.76	347,288					
13	927.04	693,419	31.94	20,232	3.98	1,138	14.78	2,443					977.74	717,232					
14	935.16	730,685	22.43	15,316	2.01	583	5.99	1,044					965.59	747,628					
15	573.36	470,226	6.48	4,657			1.90	373					581.74	475,256					
16	266.29	226,016	1.13	846			0.43	85					267.85	226,947					
17	203.36	174,320	2.74	2,121	0.18	54							206.28	176,495					
18	209.35	185,260	2.73	2,168									212.08	187,428					
19	200.91	180,220	8.45	6,440	0.55	166							209.91	186,826					
20上	301.62	274,701	10.00	8,154	1.62	442							313.24	283,297					
合計	4,933.72	3,684,764	289.71	113,422	8.95	2,553	221.40	33,886	0.36	46	41.65	2,083	5,495.79	3,836,754					

林種	天然林												人天合計	
樹種	マツ		クスギ		広葉樹		その他針葉樹		その他広葉樹		計		合計	
齡級	面積	蓄積	面積	蓄積	面積	蓄積	面積	蓄積	面積	蓄積	面積	蓄積	面積	蓄積
1													41.92	
2									0.22	5	0.22	5	69.56	372
3					2.37	83					2.37	83	64.31	4,100
4					4.42	325					4.42	325	94.73	10,296
5													35.47	5,571
6					16.62	1,752					16.62	1,752	64.46	11,540
7					12.60	907					12.60	907	54.38	9,388
8			0.22	36	0.48	65			1.50	201	2.20	302	85.03	23,501
9			2.88	501							2.88	501	134.18	50,489
10			8.96	1,277	0.96	144			0.04		9.96	1,421	345.78	176,779
11			150.57	15,538	8.83	1,345					159.40	16,883	477.45	218,500
12			251.70	31,022	8.52	1,305					260.22	32,327	764.98	379,615
13	0.07	20	552.73	82,003	26.95	4,189					579.75	86,212	1,557.49	803,444
14			332.69	54,741	52.37	8,573			0.78	129	385.84	63,443	1,351.43	811,071
15	0.33	97	108.17	18,452	36.36	6,106					144.86	24,655	726.60	499,911
16	0.16	48	65.92	11,587	47.85	8,028					113.93	19,663	381.78	246,610
17			4.23	842	21.51	3,626					25.74	4,468	232.02	180,963
18	0.13	39	1.52	281	30.88	4,123					32.53	4,443	244.61	191,871
19	3.70	800			21.69	3,450					25.39	4,250	235.30	191,076
20上	8.55	1,156	0.08	16	52.82	8,810					61.45	9,982	374.69	293,279
合計	12.94	2,160	1,479.67	216,296	345.23	52,831			2.54	335	1,840.38	271,622	7,336.17	4,108,376

伐採跡地		未立木地		更新困難地		竹林		特殊林		その他計		総合計	
面積	蓄積	面積	蓄積	面積	蓄積	面積	蓄積(束)	面積	蓄積	面積	蓄積	面積	蓄積
10.46		1,608.02		4.36		83.37	74,440			1,706.21		9,042.38	4,108,376

# 齡級別林種樹種別森林資源構成表

森林計画区		地域		市町村		単位 面積:ha 蓄積: m <sup>3</sup> (竹:束)									
白川菊池		阿蘇		小国町											
林種	人工林														
樹種	スギ		ヒノキ		マツ		クスギ		その他針葉樹		その他広葉樹		計		
齡級	面積	蓄積	面積	蓄積	面積	蓄積	面積	蓄積	面積	蓄積	面積	蓄積	面積	蓄積	
1	58.99		1.40				3.62				1.92		65.93		
2	70.23		0.11				10.23	444			15.54	324	96.11	768	
3	65.30	5,597	67.14	3,187			16.39	1,148			0.09	3	148.92	9,935	
4	98.67	14,633	161.91	12,563			11.66	1,161	2.05	187	5.57	439	279.86	28,983	
5	73.34	15,371	75.33	8,912			11.25	1,320	4.23	419	51.06	4,853	215.21	30,875	
6	37.56	10,706	27.68	4,872			2.77	369			15.18	1,665	83.19	17,612	
7	3.60	1,284	10.22	2,535			4.92	749					18.74	4,568	
8	67.20	30,048	41.10	13,089			24.86	3,993			1.10	149	134.26	47,279	
9	96.09	50,549	15.70	6,340			44.07	7,510			0.08	12	155.94	64,411	
10	370.90	214,143	18.36	8,461	1.73	463	87.07	14,134					478.06	237,201	
11	770.75	494,012	108.71	58,417	1.17	322	55.77	8,969					936.40	561,720	
12	1,103.69	767,918	35.93	21,170	0.72	202	9.66	1,629					1,150.00	790,919	
13	1,211.71	891,729	34.91	21,928	2.47	707	9.40	1,711					1,258.49	916,075	
14	795.31	622,671	5.72	3,906			3.06	568					804.09	627,145	
15	676.65	552,437	6.76	4,860			0.40	74					683.81	557,371	
16	309.36	259,861	1.42	1,063			1.00	197					311.78	261,121	
17	240.95	207,851	3.83	2,964									244.78	210,815	
18	189.32	166,707	2.48	1,972	2.62	791	0.25	50					194.67	169,520	
19	140.35	125,440	2.56	1,948									142.91	127,388	
20上	273.77	247,076	29.08	23,001	0.07	11							302.92	270,088	
合計	6,653.74	4,678,033	650.35	201,188	8.78	2,496	296.38	44,026	6.28	606	90.54	7,445	7,706.07	4,933,794	

林種	天然林												人天合計	
樹種	マツ		クスギ		広葉樹		その他針葉樹		その他広葉樹		計		合計	
齡級	面積	蓄積	面積	蓄積	面積	蓄積	面積	蓄積	面積	蓄積	面積	蓄積	面積	蓄積
1			0.90								0.90		66.83	
2													96.11	768
3			10.18	795							10.18	795	159.10	10,730
4			36.13	2,991	6.38	424					42.51	3,415	322.37	32,398
5			3.36	383	7.17	695					10.53	1,078	225.74	31,953
6													83.19	17,612
7													18.74	4,568
8			4.32	699							4.32	699	138.58	47,978
9			0.22	27							0.22	27	156.16	64,438
10	1.25	332	61.32	9,867	0.52	79					63.09	10,278	541.15	247,479
11	0.91	241	235.25	36,795	5.93	759					242.09	37,795	1,178.49	599,515
12	7.74	2,175	362.61	57,242	19.87	3,005					390.22	62,422	1,540.22	853,341
13	24.19	6,716	469.57	77,706	41.30	6,427					535.06	90,849	1,793.55	1,006,924
14	30.13	8,290	182.61	32,637	97.82	15,921					310.56	56,848	1,114.65	683,993
15	6.57	1,893	67.22	12,011	57.29	9,284					131.08	23,188	814.89	580,559
16	2.46	732	22.70	3,588	43.77	7,275					68.93	11,595	380.71	272,716
17	4.20	1,245	10.44	1,559	35.28	4,818			0.07	12	49.99	7,634	294.77	218,449
18	0.67	202	0.10	18	16.88	2,860					17.65	3,080	212.32	172,600
19	0.63	149	0.81	162	19.35	3,026					20.79	3,337	163.70	130,725
20上	13.83	4,039	0.17	34	57.12	9,532			0.18	31	71.30	13,636	374.22	283,724
合計	92.58	26,014	1,467.91	236,514	408.68	64,105			0.25	43	1,969.42	326,676	9,675.49	5,260,470

伐採跡地		未立木地		更新困難地		竹林		特殊林		その他計		総合計	
面積	蓄積	面積	蓄積	面積	蓄積	面積	蓄積(束)	面積	蓄積	面積	蓄積	面積	蓄積
8.59		438.65		0.92		46.97	51,352			495.13		10,170.62	5,260,470

# 齡級別林種樹種別森林資源構成表

森林計画区		地域	市町村		単位 面積:ha 蓄積: m <sup>3</sup> (竹:束)									
白川菊池		阿蘇	産山村											
林種	人工林													
樹種	スギ		ヒノキ		マツ		クスギ		その他針葉樹		その他広葉樹		計	
齡級	面積	蓄積	面積	蓄積	面積	蓄積	面積	蓄積	面積	蓄積	面積	蓄積	面積	蓄積
1	29.21		0.19				1.56				1.68		32.64	
2	34.46		4.72		0.02		1.37	108			2.25	59	42.82	167
3	15.59	377	2.34	86			6.02	736	0.10	1	3.47	183	27.52	1,383
4	19.69	1,683	27.62	2,221			3.22	512			4.51	425	55.04	4,841
5	6.82	850	12.52	1,488			2.49	434			3.60	437	25.43	3,209
6	5.91	1,234	17.30	3,460			4.00	676					27.21	5,370
7	6.43	1,801	24.91	6,744			2.72	563			0.11	17	34.17	9,125
8	3.54	1,349	11.56	3,951			29.11	6,126					44.21	11,426
9	7.67	3,476	10.09	4,155			38.08	8,133					55.84	15,764
10	72.66	36,379	34.54	15,457			20.45	4,394					127.65	56,230
11	150.18	81,669	20.79	10,122			44.71	8,372					215.68	100,163
12	308.99	181,474	25.18	12,914	0.40	115	8.16	1,282					342.73	195,785
13	274.78	170,916	12.16	6,505	3.69	1,102	1.98	466					292.61	178,989
14	436.07	283,880	13.07	7,121	1.30	396							450.44	291,397
15	282.34	190,889	17.96	10,237			0.23	56					300.53	201,182
16	58.68	40,786	3.14	1,827									61.82	42,613
17	25.34	17,964	0.37	219									25.71	18,183
18	17.18	12,113	7.26	4,370									24.44	16,483
19	11.43	8,401	3.31	2,018									14.74	10,419
20上	8.16	5,828	17.13	10,533									25.29	16,361
合計	1,775.13	1,041,069	266.16	103,428	5.41	1,613	164.10	31,858	0.10	1	15.62	1,121	2,226.52	1,179,090

林種	天然林												人天合計	
樹種	マツ		クスギ		広葉樹		その他針葉樹		その他広葉樹		計		合計	
齡級	面積	蓄積	面積	蓄積	面積	蓄積	面積	蓄積	面積	蓄積	面積	蓄積	面積	蓄積
1							0.04		0.79		0.83		33.47	
2													42.82	167
3			0.21	28	2.39	142					2.60	170	30.12	1,553
4					7.15	604					7.15	604	62.19	5,445
5			23.87	2,312	0.08	9					23.95	2,321	49.38	5,530
6													27.21	5,370
7													34.17	9,125
8			53.69	10,805							53.69	10,805	97.90	22,231
9			11.75	2,342							11.75	2,342	67.59	18,106
10			14.07	2,663	0.39	77					14.46	2,740	142.11	58,970
11			82.80	11,797	9.75	1,439					92.55	13,236	308.23	113,399
12			261.95	36,153	92.42	16,670					354.37	52,823	697.10	248,608
13			225.97	33,659	85.01	16,286					310.98	49,945	603.59	228,934
14	0.46	140	52.41	8,352	88.77	17,245					141.64	25,737	592.08	317,134
15			8.86	1,718	34.61	7,499					43.47	9,217	344.00	210,399
16					34.92	7,658					34.92	7,658	96.74	50,271
17					18.20	4,075					18.20	4,075	43.91	22,258
18					13.23	2,929					13.23	2,929	37.67	19,412
19					5.95	1,370					5.95	1,370	20.69	11,789
20上					1.29	215					1.29	215	26.58	16,576
合計	0.46	140	735.58	109,829	394.16	76,218	0.04		0.79		1,131.03	186,187	3,357.55	1,365,277

伐採跡地		未立木地		更新困難地		竹林		特殊林		その他計		総合計	
面積	蓄積	面積	蓄積	面積	蓄積	面積	蓄積(束)	面積	蓄積	面積	蓄積	面積	蓄積
27.15		745.00		1.31		18.29	15,234			791.75		4,149.30	1,365,277

# 齡級別林種樹種別森林資源構成表

森林計画区		地域	市町村		単位 面積:ha 蓄積: m <sup>3</sup> (竹:束)									
白川菊池		阿蘇	高森町											
林種	人工林													
樹種	スギ		ヒノキ		マツ		クスギ		その他針葉樹		その他広葉樹		計	
齡級	面積	蓄積	面積	蓄積	面積	蓄積	面積	蓄積	面積	蓄積	面積	蓄積	面積	蓄積
1	227.75		31.81				7.24		0.14		7.94		274.88	
2	306.60		27.71				7.35	400			8.79	213	350.45	613
3	266.95	6,960	43.84	1,374			13.50	1,709			8.74	528	333.03	10,571
4	230.93	19,235	70.44	5,629			2.05	335	0.10	6	27.74	2,784	331.26	27,989
5	56.31	7,576	88.79	11,527	0.15	14	3.66	660			16.76	1,888	165.67	21,665
6	58.75	12,219	78.36	15,645			1.35	264	0.24	36	2.91	410	141.61	28,574
7	36.89	11,075	111.63	29,747			4.99	1,027			2.37	387	155.88	42,236
8	58.13	20,655	133.62	42,865			47.38	10,044			23.77	4,138	262.90	77,702
9	194.99	82,898	47.17	17,487			15.88	3,426			0.58	108	258.62	103,919
10	476.36	232,851	30.89	13,983			11.69	2,509					518.94	249,343
11	729.84	387,592	86.47	40,874	0.22	60	28.13	6,314					844.66	434,840
12	1,031.56	586,544	100.12	50,441	11.96	2,966	7.95	1,777			0.03	6	1,151.62	641,734
13	984.73	584,282	61.10	31,342	27.57	8,114	1.59	374					1,074.99	624,112
14	1,059.06	673,528	53.88	28,695	21.71	6,259	0.68	163			0.15	32	1,135.48	708,677
15	696.41	457,395	15.13	8,244	12.02	3,709	0.47	132			0.01	2	724.04	469,482
16	291.97	196,193	12.73	6,855	0.98	284							305.68	203,332
17	137.56	93,994	16.11	8,955	1.02	305	0.20	50					154.89	103,304
18	73.58	47,589	12.49	6,404							0.35	79	86.42	54,072
19	57.57	38,786	7.04	4,013	0.02	8					0.30	78	64.93	42,885
20上	60.23	41,481	6.78	3,807	0.98	357							67.99	45,645
合計	7,036.17	3,500,853	1,036.11	327,887	76.63	22,076	154.11	29,184	0.48	42	100.44	10,653	8,403.94	3,890,695

林種	天然林												人天合計	
樹種	マツ		クスギ		広葉樹		その他針葉樹		その他広葉樹		計		合計	
齡級	面積	蓄積	面積	蓄積	面積	蓄積	面積	蓄積	面積	蓄積	面積	蓄積	面積	蓄積
1			0.88								0.88		275.76	
2					4.75	75			0.38	9	5.13	84	355.58	697
3					0.43	21					0.43	21	333.46	10,592
4					23.78	2,493					23.78	2,493	355.04	30,482
5			4.94	905	36.39	4,535					41.33	5,440	207.00	27,105
6			0.30	58	33.34	4,668					33.64	4,726	175.25	33,300
7			0.89	182							0.89	182	156.77	42,418
8													262.90	77,702
9			3.83	830	6.77	1,299					10.60	2,129	269.22	106,048
10			10.12	2,081	16.83	3,212					26.95	5,293	545.89	254,636
11	0.08	22	10.05	1,748	52.43	9,068					62.56	10,838	907.22	445,678
12	1.10	228	44.57	8,613	155.03	30,803					200.70	39,644	1,352.32	681,378
13	2.31	588	22.11	3,971	270.65	54,476					295.07	59,035	1,370.06	683,147
14	4.84	1,364	10.76	2,368	419.24	87,888			0.10	22	434.94	91,642	1,570.42	800,319
15	5.94	1,599	3.17	683	340.90	70,855			0.19	45	350.20	73,182	1,074.24	542,664
16	1.48	497	1.02	203	295.79	63,951					298.29	64,651	603.97	267,983
17	0.61	224	0.14	36	129.92	29,582					130.67	29,842	285.56	133,146
18					206.10	47,482					206.10	47,482	292.52	101,554
19	0.41	159	1.02	261	70.88	16,555					72.31	16,975	137.24	59,860
20上	1.12	266			44.65	10,215					45.77	10,481	113.76	56,126
合計	17.89	4,947	113.80	21,939	2,107.88	437,178			0.67	76	2,240.24	464,140	10,644.18	4,354,835

伐採跡地		未立木地		更新困難地		竹林		特殊林		その他計		総合計	
面積	蓄積	面積	蓄積	面積	蓄積	面積	蓄積(束)	面積	蓄積	面積	蓄積	面積	蓄積
237.69		1,534.54		21.15		142.89	93,622			1,936.27		12,580.45	4,354,835

# 齡級別林種樹種別森林資源構成表

森林計画区		地域		市町村		単位 面積:ha 蓄積: m <sup>3</sup> (竹:束)													
白川菊池		阿蘇		西原村															
林種	人工林																		
樹種	スギ		ヒノキ		マツ		クスギ		その他針葉樹		その他広葉樹		計						
齡級	面積	蓄積	面積	蓄積	面積	蓄積	面積	蓄積	面積	蓄積	面積	蓄積	面積	蓄積					
1	0.17		5.04				10.58				3.41		19.20						
2	2.04		2.40				10.95	463			10.01	170	25.40	633					
3	0.13	7	1.01	23			3.70	259			63.99	2,882	68.83	3,171					
4							2.26	249			58.11	3,324	60.37	3,573					
5	0.13	15	0.69	67			1.12	135			28.94	2,916	30.88	3,133					
6	0.07	11	3.90	672			2.91	399			41.50	4,624	48.38	5,706					
7	0.36	102	18.33	4,320			15.27	2,229			0.19	26	34.15	6,677					
8	1.41	475	65.72	19,451			1.66	260			12.68	1,756	81.47	21,942					
9	2.66	1,005	41.97	14,589			0.97	160					45.60	15,754					
10	11.27	4,806	142.15	55,783			0.93	160					154.35	60,749					
11	61.78	27,925	531.35	216,191	0.44	101	2.04	364					595.61	244,581					
12	77.17	36,742	276.85	116,838	1.72	406	0.52	96					356.26	154,082					
13	143.06	70,616	303.88	131,855	2.88	695	0.28	52					450.10	203,218					
14	236.93	120,071	162.31	72,207	6.97	1,691	0.52	101					406.73	194,070					
15	170.05	88,336	114.61	52,330	2.85	694	0.23	45					287.74	141,405					
16	79.55	41,442	25.76	11,828	0.98	248	0.06	12					106.35	53,530					
17	29.70	15,634	7.37	3,432	0.36	92							37.43	19,158					
18	23.21	12,317	4.47	2,085									27.68	14,402					
19	4.96	2,412	4.58	2,147									9.54	4,559					
20上	5.20	2,755	7.32	3,448									12.52	6,203					
合計	849.85	424,671	1,719.71	707,266	16.20	3,927	54.00	4,984			218.83	15,698	2,858.59	1,156,546					

林種	天然林												人天合計	
樹種	マツ		クスギ		広葉樹		その他針葉樹		その他広葉樹		計		合計	
齡級	面積	蓄積	面積	蓄積	面積	蓄積	面積	蓄積	面積	蓄積	面積	蓄積	面積	蓄積
1													19.20	
2									3.35	63	3.35	63	28.75	696
3					1.32	64					1.32	64	70.15	3,235
4			2.50	293							2.50	293	62.87	3,866
5			0.18	23							0.18	23	31.06	3,156
6			0.83	103	0.12	13					0.95	116	49.33	5,822
7			2.91	424	0.44	55					3.35	479	37.50	7,156
8			8.17	1,272							8.17	1,272	89.64	23,214
9			12.88	2,087	1.28	196					14.16	2,283	59.76	18,037
10			10.21	1,754							10.21	1,754	164.56	62,503
11			24.58	4,282	2.49	424					27.07	4,706	622.68	249,287
12			33.30	5,984	9.25	1,606					42.55	7,590	398.81	161,672
13	0.50	121	75.09	13,490	29.85	5,450					105.44	19,061	555.54	222,279
14	1.70	416	57.57	10,563	39.18	7,266					98.45	18,245	505.18	212,315
15	0.17	41	18.64	3,440	32.95	6,240					51.76	9,721	339.50	151,126
16	0.26	65	9.90	1,912	52.91	10,260					63.07	12,237	169.42	65,767
17			2.57	509	13.76	2,667					16.33	3,176	53.76	22,334
18			1.39	278	22.11	4,463					23.50	4,741	51.18	19,143
19					0.94	192					0.94	192	10.48	4,751
20上			0.27	55	3.17	635					3.44	690	15.96	6,893
合計	2.63	643	260.99	46,469	209.77	39,531			3.35	63	476.74	86,706	3,335.33	1,243,252

伐採跡地		未立木地		更新困難地		竹林		特殊林		その他計		総合計	
面積	蓄積	面積	蓄積	面積	蓄積	面積	蓄積(束)	面積	蓄積	面積	蓄積	面積	蓄積
0.26		639.28		0.89		44.94	50,452	0.33		685.70		4,021.03	1,243,252

# 齡級別林種樹種別森林資源構成表

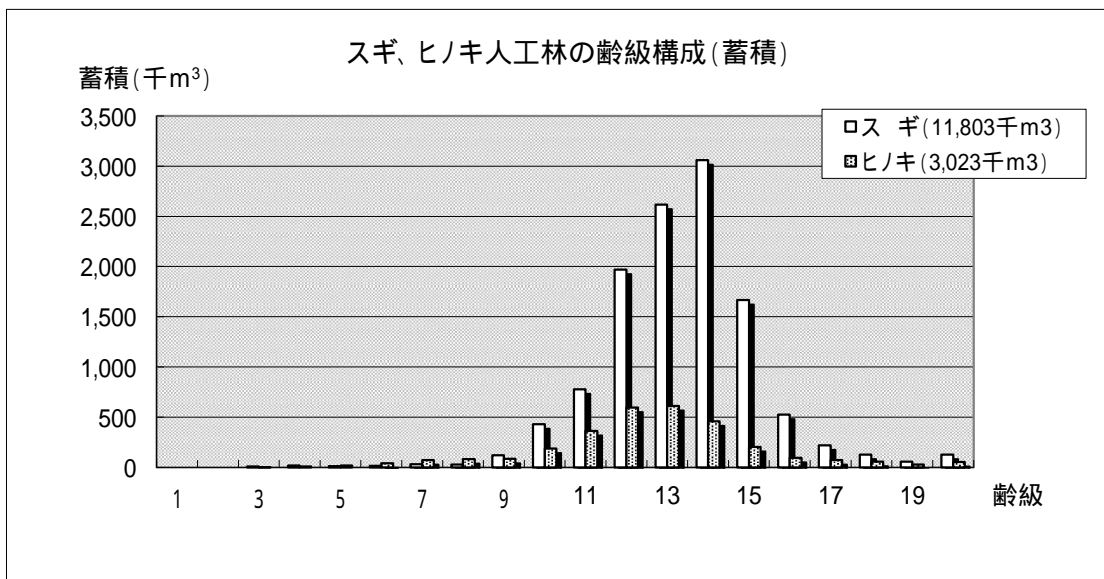
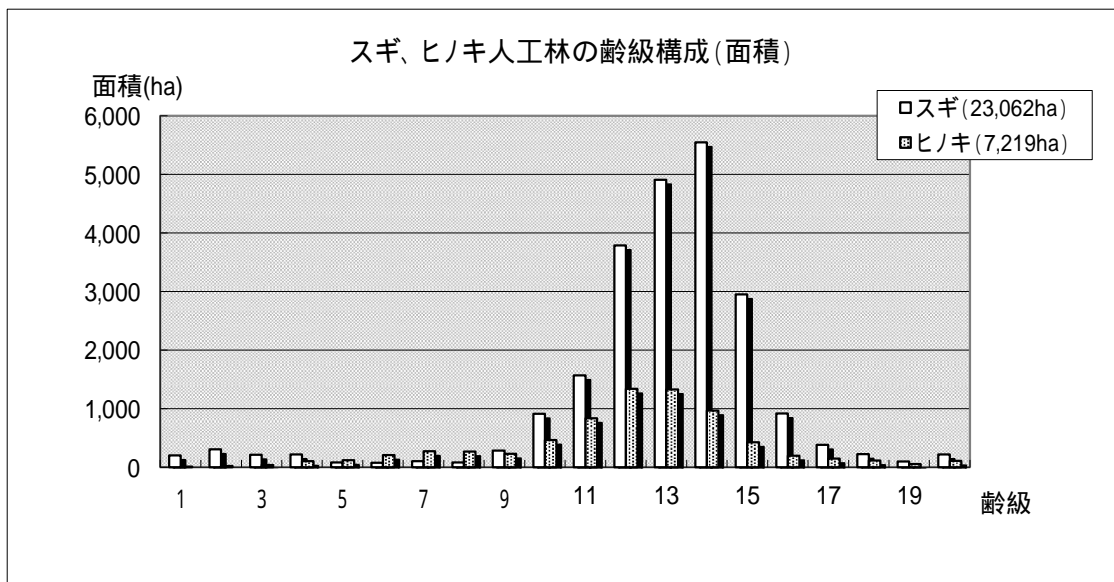
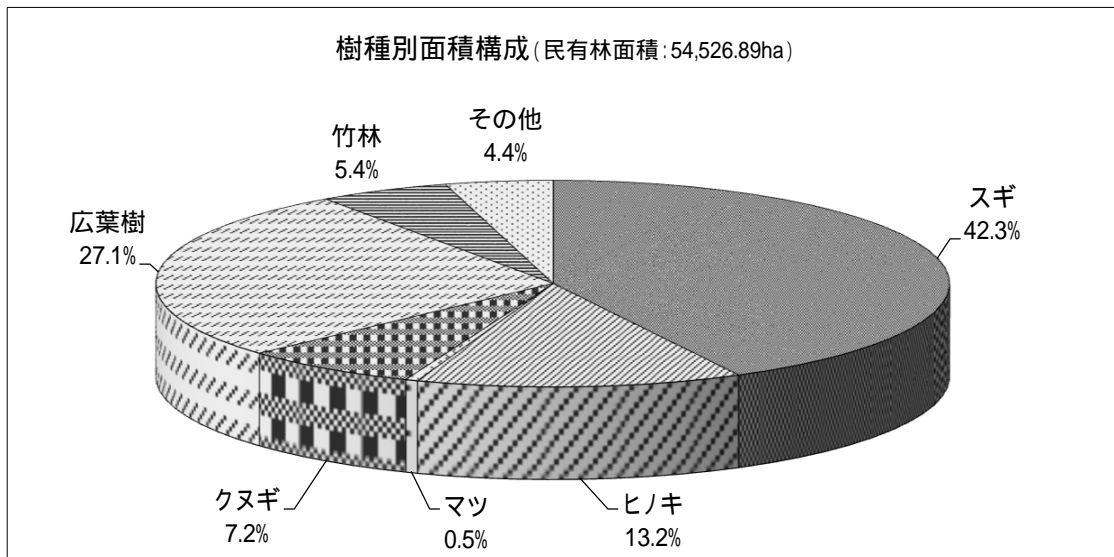
森林計画区		地域		市町村		単位 面積:ha 蓄積: m <sup>3</sup> (竹:束)													
白川菊池		阿蘇		南阿蘇村															
林種	人工林																		
樹種	スギ		ヒノキ		マツ		クスギ		その他針葉樹		その他広葉樹		計						
齡級	面積	蓄積	面積	蓄積	面積	蓄積	面積	蓄積	面積	蓄積	面積	蓄積	面積	蓄積					
1	15.40		11.79				1.45				4.29		32.93						
2	1.89		4.56				2.31	50			10.88	402	19.64	452					
3	5.66	199	11.50	333			2.40	332	0.25	9	30.22	1,861	50.03	2,734					
4	3.92	231	21.42	1,641			3.99	642			19.70	1,711	49.03	4,225					
5	3.00	395	42.17	4,807			0.55	100			7.98	889	53.70	6,191					
6	2.72	464	17.21	2,747			2.72	542	0.04	5	0.05	7	22.74	3,765					
7	3.84	967	109.51	26,852			2.76	580			29.31	4,784	145.42	33,183					
8	18.42	3,016	53.08	15,550			6.76	1,475			6.33	784	84.59	20,825					
9	18.74	7,172	47.02	16,275	1.66	269	7.53	1,720			5.17	770	80.12	26,206					
10	64.59	27,133	68.14	25,578			34.12	8,205					166.85	60,916					
11	147.01	66,224	123.86	50,675	0.49	136	24.68	6,118					296.04	123,153					
12	276.93	135,694	232.24	97,930	9.90	2,940	2.28	437					521.35	237,001					
13	451.51	227,933	169.54	76,999	11.65	3,170	0.75	177			0.59	135	634.04	308,414					
14	644.32	399,123	90.36	43,103	11.19	3,647							745.87	445,873					
15	298.00	190,463	27.57	13,638	2.68	914							328.25	205,015					
16	120.14	78,930	10.64	5,373	1.32	471							132.10	84,774					
17	68.43	45,273	17.58	9,269	0.25	92							86.26	54,634					
18	46.28	31,010	9.79	5,253	1.52	511							57.59	36,774					
19	30.60	20,337	12.36	6,697	1.03	235							43.99	27,269					
20上	44.85	30,662	20.82	11,337	1.90	755							67.57	42,754					
合計	2,266.25	1,265,226	1,101.16	414,057	43.59	13,140	92.30	20,378	0.29	14	114.52	11,343	3,618.11	1,724,158					

林種	天然林												人天合計	
樹種	マツ		クスギ		広葉樹		その他針葉樹		その他広葉樹		計		合計	
齡級	面積	蓄積	面積	蓄積	面積	蓄積	面積	蓄積	面積	蓄積	面積	蓄積	面積	蓄積
1					0.41						0.41		33.34	
2									0.15	3	0.15	3	19.79	455
3					3.87	286					3.87	286	53.90	3,020
4			1.10	183	5.62	499					6.72	682	55.75	4,907
5			0.45	79	8.33	1,005			0.37	41	9.15	1,125	62.85	7,316
6			0.55	110	7.10	849					7.65	959	30.39	4,724
7			0.32	68	0.90	141					1.22	209	146.64	33,392
8			10.64	2,311							10.64	2,311	95.23	23,136
9			9.12	2,069	3.71	710					12.83	2,779	92.95	28,985
10			5.92	1,415	2.43	492					8.35	1,907	175.20	62,823
11	0.08	22	37.11	8,298	4.73	946					41.92	9,266	337.96	132,419
12	10.02	2,976	42.40	8,841	39.90	8,448					92.32	20,265	613.67	257,266
13	5.25	1,638	61.45	13,724	61.88	12,501					128.58	27,863	762.62	336,277
14	4.65	1,521	31.54	6,312	105.70	23,756			0.55	129	142.44	31,718	888.31	477,591
15	1.52	520	7.60	2,118	104.78	24,020					113.90	26,658	442.15	231,673
16	1.24	443	6.72	1,592	120.14	29,139					128.10	31,174	260.20	115,948
17	0.51	187	1.25	365	45.16	11,185			0.25	62	47.17	11,799	133.43	66,433
18	0.25	94	4.34	1,193	287.09	72,707					291.68	73,994	349.27	110,768
19			0.03	9	101.29	25,794					101.32	25,803	145.31	53,072
20上	0.48	191			107.01	28,114					107.49	28,305	175.06	71,059
合計	24.00	7,592	220.54	48,687	1,010.05	240,592			1.32	235	1,255.91	297,106	4,874.02	2,021,264

伐採跡地		未立木地		更新困難地		竹林		特殊林		その他計		総合計	
面積	蓄積	面積	蓄積	面積	蓄積	面積	蓄積(束)	面積	蓄積	面積	蓄積	面積	蓄積
10.82		1,181.48		536.68		172.89	115,146			1,901.87		6,775.89	2,021,264



# 緑川森林計画区





# 齡級別林種樹種別森林資源構成表

森林計画区		地域		市町村										
緑川		***		***										
単位 面積:ha 蓄積: m <sup>3</sup> (竹:束)														
林種	人工林													
樹種	スギ		ヒノキ		マツ		クスギ		その他針葉樹		その他広葉樹		計	
齡級	面積	蓄積	面積	蓄積	面積	蓄積	面積	蓄積	面積	蓄積	面積	蓄積	面積	蓄積
1	200.30		10.61				8.79				6.74		226.44	
2	302.16		19.27				22.46	1,321	0.02		5.24	135	349.15	1,456
3	212.57	8,195	35.61	1,456			24.65	2,641	0.82	34	43.18	2,602	316.83	14,928
4	215.41	17,011	101.22	7,783			30.39	3,972	0.19	12	32.59	2,320	379.80	31,098
5	82.27	11,645	120.30	17,277			11.40	1,730			44.82	4,168	258.79	34,820
6	77.36	15,397	205.09	40,198			16.11	2,380	0.59	84	19.37	2,188	318.52	60,247
7	104.89	30,529	273.45	73,263			99.93	14,252	0.43	58	16.74	2,019	495.44	120,121
8	82.69	28,806	267.16	81,566			170.51	30,677			25.83	3,414	546.19	144,463
9	282.58	120,892	225.83	83,366	0.44	102	334.38	59,825			0.72	105	843.95	264,290
10	911.47	429,157	461.47	187,003	0.56	139	225.99	39,478					1,599.49	655,777
11	1,564.78	776,920	835.01	362,459	0.19	48	281.95	49,201			2.15	340	2,684.08	1,188,968
12	3,784.48	1,968,083	1,337.32	595,284	16.53	3,591	125.80	20,057	2.08		0.12	19	5,266.33	2,587,034
13	4,906.79	2,614,878	1,324.10	612,031	47.02	11,294	45.86	7,032			0.41	67	6,324.18	3,245,302
14	5,547.80	3,060,293	968.26	457,928	40.34	9,615	29.47	4,575			0.47	74	6,586.34	3,532,485
15	2,948.15	1,667,571	422.93	203,157	13.72	3,197	17.58	2,705			1.32	217	3,403.70	1,876,847
16	916.14	524,513	194.10	94,465	4.26	1,131	5.55	873					1,120.05	620,982
17	381.83	219,886	145.63	71,458	1.66	464	1.73	286					530.85	292,094
18	224.97	127,461	111.29	54,949	0.52	105	0.13	23					336.91	182,538
19	97.51	56,470	54.63	26,915	0.46	122	0.55	108					153.15	83,615
20上	217.78	124,894	106.01	52,838	1.76	410	0.17	44					325.72	178,186
合計	23,061.93	11,802,601	7,219.29	3,023,396	127.46	30,218	1,453.40	241,180	4.13	188	199.70	17,668	32,065.91	15,115,251

林種	天然林												人天合計	
樹種	マツ		クスギ		広葉樹		その他針葉樹		その他広葉樹		計		合計	
齡級	面積	蓄積	面積	蓄積	面積	蓄積	面積	蓄積	面積	蓄積	面積	蓄積	面積	蓄積
1			2.05		0.44						2.49		228.93	
2			5.93	299	3.31	99			4.02	100	13.26	498	362.41	1,954
3			6.60	636	10.79	440					17.39	1,076	334.22	16,004
4			28.54	3,041	31.54	2,543					60.08	5,584	439.88	36,682
5			28.20	3,765	42.59	4,164			0.25	25	71.04	7,954	329.83	42,774
6			31.04	3,864	31.67	3,305			0.70	76	63.41	7,245	381.93	67,492
7			45.69	6,150	9.78	1,153					55.47	7,303	550.91	127,424
8			83.76	14,099	21.61	3,168					105.37	17,267	651.56	161,730
9			93.98	14,981	30.65	4,485			0.13	19	124.76	19,485	968.71	283,775
10			416.33	66,437	84.54	12,524					500.87	78,961	2,100.36	734,738
11	2.01	505	790.53	131,512	328.42	50,600			0.05	8	1,121.01	182,625	3,805.09	1,371,593
12	15.01	3,527	552.71	89,910	1,181.15	184,938			0.73	122	1,749.60	278,497	7,015.93	2,865,531
13	41.56	10,131	234.59	39,093	2,674.21	412,374			2.20	356	2,952.56	461,954	9,276.74	3,707,256
14	42.35	10,235	78.79	12,873	3,778.45	594,429			5.62	938	3,905.21	618,475	10,491.55	4,150,960
15	28.86	7,430	46.97	7,437	3,218.51	509,069			1.41	213	3,295.75	524,149	6,699.45	2,400,996
16	11.04	2,863	9.96	1,583	1,920.83	300,148			0.07	10	1,941.90	304,604	3,061.95	925,586
17	1.68	383	2.05	344	696.77	111,468			5.83	983	706.33	113,178	1,237.18	405,272
18	0.49	137	1.54	229	426.84	69,149					428.87	69,515	765.78	252,053
19	0.45	102			153.17	25,348					153.62	25,450	306.77	109,065
20上	2.60	671	0.21	32	105.41	18,216			3.60	620	111.82	19,539	437.54	197,725
合計	146.05	35,984	2,459.47	396,285	14,750.68	2,307,620			24.61	3,470	17,380.81	2,743,359	49,446.72	17,858,610

伐採跡地		未立木地		更新困難地		竹林		特殊林		その他計		総合計	
面積	蓄積	面積	蓄積	面積	蓄積	面積	蓄積(束)	面積	蓄積	面積	蓄積	面積	蓄積
296.79		1,770.51		88.01		2,917.83	3,061,266	7.03		5,080.17		54,526.89	17,858,610

# 齡級別林種樹種別森林資源構成表

森林計画区		地域		市町村											
緑川		宇城		***		単位 面積:ha 蓄積: m <sup>3</sup> (竹:束)									
林種	人工林														
樹種	スギ		ヒノキ		マツ		クスギ		その他針葉樹		その他広葉樹		計		
齡級	面積	蓄積	面積	蓄積	面積	蓄積	面積	蓄積	面積	蓄積	面積	蓄積	面積	蓄積	
1	45.95						1.06						47.01		
2	25.40						6.18	426					31.58	426	
3	47.38	2,134	4.47	255			9.78	1,041					61.63	3,430	
4	26.19	2,405	7.28	750			8.98	1,114			5.28	382	47.73	4,651	
5	29.76	4,065	38.22	6,250			7.89	1,148			8.91	803	84.78	12,266	
6	27.88	4,910	87.06	16,600			7.07	1,102			15.78	1,772	137.79	24,384	
7	28.25	8,130	47.46	11,363			4.83	735	0.33	40	3.61	458	84.48	20,726	
8	36.43	12,103	115.44	30,882			9.21	1,515			15.63	2,029	176.71	46,529	
9	116.36	48,098	74.95	22,102			8.78	1,484					200.09	71,684	
10	291.14	134,724	197.39	68,748			4.47	783					493.00	204,255	
11	442.43	221,886	259.08	96,327			1.79	298			2.15	340	705.45	318,851	
12	1,318.94	702,790	477.19	185,498	3.33	581	2.24	337	2.08				1,803.78	889,206	
13	1,471.67	830,401	396.42	165,807	11.95	2,066	0.31	60			0.24	40	1,880.59	998,374	
14	1,578.13	941,675	313.12	138,009	9.49	1,733	5.00	792					1,905.74	1,082,209	
15	888.29	555,066	171.37	79,388	6.01	1,132	7.23	1,100			0.59	98	1,073.49	636,784	
16	258.59	166,224	83.67	40,003	0.29	57	3.83	585					346.38	206,869	
17	112.50	71,509	65.25	31,766	0.17	34	1.07	180					178.99	103,489	
18	53.26	33,859	40.60	19,902	0.52	105	0.13	23					94.51	53,889	
19	29.02	18,262	22.81	11,111									51.83	29,373	
20上	39.35	26,480	19.96	10,422									59.31	36,902	
合計	6,866.92	3,784,721	2,421.74	935,183	31.76	5,708	89.85	12,723	2.41	40	52.19	5,922	9,464.87	4,744,297	

林種	天然林												人天合計	
樹種	マツ		クスギ		広葉樹		その他針葉樹		その他広葉樹		計		合計	
齡級	面積	蓄積	面積	蓄積	面積	蓄積	面積	蓄積	面積	蓄積	面積	蓄積	面積	蓄積
1			0.42		0.44						0.86		47.87	
2													31.58	426
3			0.02	2	0.06	2					0.08	4	61.71	3,434
4					0.38	23					0.38	23	48.11	4,674
5			0.11	11	4.44	428			0.25	25	4.80	464	89.58	12,730
6					19.30	1,905					19.30	1,905	157.09	26,289
7			0.19	20	1.42	170					1.61	190	86.09	20,916
8			0.06	6	3.85	506					3.91	512	180.62	47,041
9			0.82	105	5.52	792					6.34	897	206.43	72,581
10			3.49	541	39.05	5,631					42.54	6,172	535.54	210,427
11			3.17	477	87.26	11,809					90.43	12,286	795.88	331,137
12	3.23	436	8.74	1,257	505.87	70,992					517.84	72,685	2,321.62	961,891
13	8.75	1,198	13.15	1,882	1,530.48	217,726					1,552.38	220,806	3,432.97	1,219,180
14	9.67	1,344	18.25	2,708	1,728.42	249,204			4.04	672	1,760.38	253,928	3,666.12	1,336,137
15	7.33	1,384	15.23	2,447	1,247.04	180,015			1.03	152	1,270.63	183,998	2,344.12	820,782
16	1.97	357	5.96	947	634.58	90,945			0.07	10	642.58	92,259	988.96	299,128
17	0.69	122	1.63	277	266.14	39,756			5.45	921	273.91	41,076	452.90	144,565
18	0.13	19	1.31	192	134.66	20,118					136.10	20,329	230.61	74,218
19	0.19	40			23.27	3,352					23.46	3,392	75.29	32,765
20上	0.58	126	0.13	19	5.59	873			3.60	620	9.90	1,638	69.21	38,540
合計	32.54	5,026	72.68	10,891	6,237.77	894,247			14.44	2,400	6,357.43	912,564	15,822.30	5,656,861

伐採跡地		未立木地		更新困難地		竹林		特殊林		その他計		総合計	
面積	蓄積	面積	蓄積	面積	蓄積	面積	蓄積(束)	面積	蓄積	面積	蓄積	面積	蓄積
78.50		185.31		9.98		541.84	571,250	6.48		822.11		16,644.41	5,656,861

# 齡級別林種樹種別森林資源構成表

森林計画区		地域		市町村		単位 面積:ha 蓄積:m <sup>3</sup> (竹:束)									
緑川		宇城		宇土市											
林種	人工林														
樹種	スギ		ヒノキ		マツ		クスギ		その他針葉樹		その他広葉樹		計		
齡級	面積	蓄積	面積	蓄積	面積	蓄積	面積	蓄積	面積	蓄積	面積	蓄積	面積	蓄積	
1															
2															
3															
4	0.15	11	1.10	54									1.25	65	
5	9.37	968	7.53	691			3.01	448			1.39	133	21.30	2,240	
6	6.50	760	14.05	1,551			5.14	801					25.69	3,112	
7	1.87	343	6.17	1,093			0.15	20			0.32	41	8.51	1,497	
8	8.95	2,042	26.73	5,876			2.92	501					38.60	8,419	
9	9.80	2,643	18.68	4,722			1.34	218					29.82	7,583	
10	18.40	5,391	19.50	5,551			0.21	31					38.11	10,973	
11	37.43	12,319	65.31	20,320									102.74	32,639	
12	111.27	39,020	109.70	35,658									220.97	74,678	
13	121.75	45,092	54.21	18,415	0.22	24					0.24	40	176.42	63,571	
14	80.24	30,978	22.13	7,768			0.15	20					102.52	38,766	
15	43.82	17,487	13.15	4,702									56.97	22,189	
16	17.88	7,404	7.56	2,774									25.44	10,178	
17	9.31	3,757	4.02	1,448			0.33	68					13.66	5,273	
18	3.50	1,394	2.13	764									5.63	2,158	
19	1.97	821	1.71	634									3.68	1,455	
20上	2.23	929	0.32	110									2.55	1,039	
合計	484.44	171,359	374.00	112,131	0.22	24	13.25	2,107			1.95	214	873.86	285,835	

林種	天然林												人天合計	
樹種	マツ		クスギ		広葉樹		その他針葉樹		その他広葉樹		計		合計	
齡級	面積	蓄積	面積	蓄積	面積	蓄積	面積	蓄積	面積	蓄積	面積	蓄積	面積	蓄積
1					0.32						0.32		0.32	
2														
3														
4					0.26	17					0.26	17	1.51	82
5					0.29	23			0.25	25	0.54	48	21.84	2,288
6					3.89	360					3.89	360	29.58	3,472
7													8.51	1,497
8					0.50	70					0.50	70	39.10	8,489
9					2.07	310					2.07	310	31.89	7,893
10					4.12	585					4.12	585	42.23	11,558
11					11.04	1,550					11.04	1,550	113.78	34,189
12	0.24	33	0.13	16	132.82	19,133					133.19	19,182	354.16	93,860
13	1.59	181	0.03	4	366.14	51,113					367.76	51,298	544.18	114,869
14	0.98	106	2.98	418	392.74	56,578					396.70	57,102	499.22	95,868
15			4.38	648	322.21	46,251					326.59	46,899	383.56	69,088
16			0.83	121	87.69	12,673					88.52	12,794	113.96	22,972
17			0.29	45	53.67	8,141					53.96	8,186	67.62	13,459
18					13.32	1,971					13.32	1,971	18.95	4,129
19					3.91	511					3.91	511	7.59	1,966
20上					1.14	175					1.14	175	3.69	1,214
合計	2.81	320	8.64	1,252	1,396.13	199,461			0.25	25	1,407.83	201,058	2,281.69	486,893

伐採跡地		未立木地		更新困難地		竹林		特殊林		その他計		総合計	
面積	蓄積	面積	蓄積	面積	蓄積	面積	蓄積(束)	面積	蓄積	面積	蓄積	面積	蓄積
6.92		22.66		0.11		124.66	129,804			154.35		2,436.04	486,893

# 齡級別林種樹種別森林資源構成表

森林計画区		地域		市町村		単位 面積:ha 蓄積: m <sup>3</sup> (竹:束)									
緑川		宇城		宇城市											
林種	人工林														
樹種	スギ		ヒノキ		マツ		クスギ		その他針葉樹		その他広葉樹		計		
齡級	面積	蓄積	面積	蓄積	面積	蓄積	面積	蓄積	面積	蓄積	面積	蓄積	面積	蓄積	
1															
2															
3	4.88	122					2.80	298					7.68	420	
4	2.62	153					0.68	67			2.54	173	5.84	393	
5	3.09	442	9.21	1,230			3.05	448			0.47	47	15.82	2,167	
6	2.93	538	11.19	1,827			0.56	86					14.68	2,451	
7	2.90	692	5.96	1,234			2.32	387	0.33	40	2.56	323	14.07	2,676	
8	5.48	1,598	38.66	9,683			4.97	828			15.63	2,029	64.74	14,138	
9	24.08	9,140	33.80	9,751			5.20	881					63.08	19,772	
10	57.81	27,549	99.27	34,498			3.75	660					160.83	62,707	
11	80.45	37,354	73.86	28,501			0.34	63			2.02	319	156.67	66,237	
12	187.10	86,526	135.22	53,117	1.24	216	1.48	206	2.08				327.12	140,065	
13	239.75	124,825	140.23	59,386	10.16	1,740	0.03	5					390.17	185,956	
14	334.60	188,886	117.26	50,933	6.43	1,165	4.34	672					462.63	241,656	
15	243.05	148,048	65.75	30,554	5.81	1,095	7.03	1,062			0.59	98	322.23	180,857	
16	72.90	46,071	39.49	19,176	0.20	39	3.83	585					116.42	65,871	
17	36.77	23,588	34.66	17,046	0.17	34	0.74	112					72.34	40,780	
18	14.89	9,588	21.65	10,581	0.52	105	0.13	23					37.19	20,297	
19	13.81	8,332	10.93	5,576									24.74	13,908	
20上	15.28	10,734	10.34	5,489									25.62	16,223	
合計	1,342.39	724,186	847.48	338,582	24.53	4,394	41.25	6,383	2.41	40	23.81	2,989	2,281.87	1,076,574	

林種	天然林												人天合計	
樹種	マツ		クスギ		広葉樹		その他針葉樹		その他広葉樹		計		合計	
齡級	面積	蓄積	面積	蓄積	面積	蓄積	面積	蓄積	面積	蓄積	面積	蓄積	面積	蓄積
1					0.11						0.11		0.11	
2														
3					0.06	2					0.06	2	7.74	422
4					0.07	3					0.07	3	5.91	396
5													15.82	2,167
6					1.77	165					1.77	165	16.45	2,616
7													14.07	2,676
8			0.06	6	1.34	164					1.40	170	66.14	14,308
9			0.46	50	2.81	396					3.27	446	66.35	20,218
10			2.25	357	21.77	3,153					24.02	3,510	184.85	66,217
11			1.19	182	52.38	6,889					53.57	7,071	210.24	73,308
12	1.34	187	1.01	142	199.79	26,764					202.14	27,093	529.26	167,158
13	2.67	421	3.87	601	614.34	86,476					620.88	87,498	1,011.05	273,454
14	2.38	370	6.14	927	877.83	125,386					886.35	126,683	1,348.98	368,339
15	3.84	707	8.28	1,380	688.15	98,894					700.27	100,981	1,022.50	281,838
16	1.14	225	3.48	558	350.74	49,798					355.36	50,581	471.78	116,452
17	0.49	98	0.21	36	118.08	17,564					118.78	17,698	191.12	58,478
18	0.04	8	0.92	120	38.57	5,824					39.53	5,952	76.72	26,249
19					7.48	1,042					7.48	1,042	32.22	14,950
20上	0.58	126			2.72	429					3.30	555	28.92	16,778
合計	12.48	2,142	27.87	4,359	2,978.01	422,949					3,018.36	429,450	5,300.23	1,506,024

伐採跡地		未立木地		更新困難地		竹林		特殊林		その他計		総合計	
面積	蓄積	面積	蓄積	面積	蓄積	面積	蓄積(束)	面積	蓄積	面積	蓄積	面積	蓄積
0.31		63.93		3.75		246.19	255,915	5.28		319.46		5,619.69	1,506,024

# 齡級別林種樹種別森林資源構成表

森林計画区		地域		市町村		単位 面積:ha 蓄積: m <sup>3</sup> (竹:束)									
緑川		宇城		美里町											
林種	人工林														
樹種	スギ		ヒノキ		マツ		クスギ		その他針葉樹		その他広葉樹		計		
齡級	面積	蓄積	面積	蓄積	面積	蓄積	面積	蓄積	面積	蓄積	面積	蓄積	面積	蓄積	
1	45.95						1.06						47.01		
2	25.40						6.18	426					31.58	426	
3	42.50	2,012	4.47	255			6.98	743					53.95	3,010	
4	23.42	2,241	6.18	696			8.30	1,047			2.74	209	40.64	4,193	
5	17.30	2,655	21.48	4,329			1.83	252			7.05	623	47.66	7,859	
6	18.45	3,612	61.82	13,222			1.37	215			15.78	1,772	97.42	18,821	
7	23.48	7,095	35.33	9,036			2.36	328			0.73	94	61.90	16,553	
8	22.00	8,463	50.05	15,323			1.32	186					73.37	23,972	
9	82.48	36,315	22.47	7,629			2.24	385					107.19	44,329	
10	214.93	101,784	78.62	28,699			0.51	92					294.06	130,575	
11	324.55	172,213	119.91	47,506			1.45	235			0.13	21	446.04	219,975	
12	1,020.57	577,244	232.27	96,723	2.09	365	0.76	131					1,255.69	674,463	
13	1,110.17	660,484	201.98	88,006	1.57	302	0.28	55					1,314.00	748,847	
14	1,163.29	721,811	173.73	79,308	3.06	568	0.51	100					1,340.59	801,787	
15	601.42	389,531	92.47	44,132	0.20	37	0.20	38					694.29	433,738	
16	167.81	112,749	36.62	18,053	0.09	18							204.52	130,820	
17	66.42	44,164	26.57	13,272									92.99	57,436	
18	34.87	22,877	16.82	8,557									51.69	31,434	
19	13.24	9,109	10.17	4,901									23.41	14,010	
20上	21.84	14,817	9.30	4,823									31.14	19,640	
合計	5,040.09	2,889,176	1,200.26	484,470	7.01	1,290	35.35	4,233			26.43	2,719	6,309.14	3,381,888	

林種	天然林												人天合計	
樹種	マツ		クスギ		広葉樹		その他針葉樹		その他広葉樹		計		合計	
齡級	面積	蓄積	面積	蓄積	面積	蓄積	面積	蓄積	面積	蓄積	面積	蓄積	面積	蓄積
1			0.42		0.01						0.43		47.44	
2													31.58	426
3			0.02	2							0.02	2	53.97	3,012
4					0.05	3					0.05	3	40.69	4,196
5			0.11	11	4.15	405					4.26	416	51.92	8,275
6					13.64	1,380					13.64	1,380	111.06	20,201
7			0.19	20	1.42	170					1.61	190	63.51	16,743
8					2.01	272					2.01	272	75.38	24,244
9			0.36	55	0.64	86					1.00	141	108.19	44,470
10			1.24	184	13.16	1,893					14.40	2,077	308.46	132,652
11			1.98	295	23.84	3,370					25.82	3,665	471.86	223,640
12	1.65	216	7.60	1,099	173.26	25,095					182.51	26,410	1,438.20	700,873
13	4.49	596	9.25	1,277	550.00	80,137					563.74	82,010	1,877.74	830,857
14	6.31	868	9.13	1,363	457.85	67,240			4.04	672	477.33	70,143	1,817.92	871,930
15	3.49	677	2.57	419	236.68	34,870			1.03	152	243.77	36,118	938.06	469,856
16	0.83	132	1.65	268	196.15	28,474			0.07	10	198.70	28,884	403.22	159,704
17	0.20	24	1.13	196	94.39	14,051			5.45	921	101.17	15,192	194.16	72,628
18	0.09	11	0.39	72	82.77	12,323					83.25	12,406	134.94	43,840
19	0.19	40			11.88	1,799					12.07	1,839	35.48	15,849
20上			0.13	19	1.73	269			3.60	620	5.46	908	36.60	20,548
合計	17.25	2,564	36.17	5,280	1,863.63	271,837			14.19	2,375	1,931.24	282,056	8,240.38	3,663,944

伐採跡地		未立木地		更新困難地		竹林		特殊林		その他計		総合計	
面積	蓄積	面積	蓄積	面積	蓄積	面積	蓄積(束)	面積	蓄積	面積	蓄積	面積	蓄積
71.27		98.72		6.12		170.99	185,531	1.20		348.30		8,588.68	3,663,944

# 齡級別林種樹種別森林資源構成表

森林計画区		地域	市町村											
緑川		上益城	***		単位 面積:ha 蓄積: m <sup>3</sup> (竹:束)									
林種	人工林													
樹種	スギ		ヒノキ		マツ		クスギ		その他針葉樹		その他広葉樹		計	
齡級	面積	蓄積	面積	蓄積	面積	蓄積	面積	蓄積	面積	蓄積	面積	蓄積	面積	蓄積
1	154.35		10.61				7.73				6.74		179.43	
2	276.76		19.27				16.28	895	0.02		5.24	135	317.57	1,030
3	165.19	6,061	31.14	1,201			14.87	1,600	0.82	34	43.18	2,602	255.20	11,498
4	189.22	14,606	93.94	7,033			21.41	2,858	0.19	12	27.31	1,938	332.07	26,447
5	52.51	7,580	82.08	11,027			3.51	582			35.91	3,365	174.01	22,554
6	49.48	10,487	118.03	23,598			9.04	1,278	0.59	84	3.59	416	180.73	35,863
7	76.64	22,399	225.99	61,900			95.10	13,517	0.10	18	13.13	1,561	410.96	99,395
8	46.26	16,703	151.72	50,684			161.30	29,162			10.20	1,385	369.48	97,934
9	166.22	72,794	150.88	61,264	0.44	102	325.60	58,341			0.72	105	643.86	192,606
10	620.33	294,433	264.08	118,255	0.56	139	221.52	38,695					1,106.49	451,522
11	1,122.35	555,034	575.93	266,132	0.19	48	280.16	48,903					1,978.63	870,117
12	2,465.54	1,265,293	860.13	409,786	13.20	3,010	123.56	19,720			0.12	19	3,462.55	1,697,828
13	3,435.12	1,784,477	927.68	446,224	35.07	9,228	45.55	6,972			0.17	27	4,443.59	2,246,928
14	3,969.67	2,118,618	655.14	319,919	30.85	7,882	24.47	3,783			0.47	74	4,680.60	2,450,276
15	2,059.86	1,112,505	251.56	123,769	7.71	2,065	10.35	1,605			0.73	119	2,330.21	1,240,063
16	657.55	358,289	110.43	54,462	3.97	1,074	1.72	288					773.67	414,113
17	269.33	148,377	80.38	39,692	1.49	430	0.66	106					351.86	188,605
18	171.71	93,602	70.69	35,047									242.40	128,649
19	68.49	38,208	31.82	15,804	0.46	122	0.55	108					101.32	54,242
20上	178.43	98,414	86.05	42,416	1.76	410	0.17	44					266.41	141,284
合計	16,195.01	8,017,880	4,797.55	2,088,213	95.70	24,510	1,363.55	228,457	1.72	148	147.51	11,746	22,601.04	10,370,954

林種	天然林											人天合計		
樹種	マツ		クスギ		広葉樹		その他針葉樹		その他広葉樹		計		合計	
齡級	面積	蓄積	面積	蓄積	面積	蓄積	面積	蓄積	面積	蓄積	面積	蓄積	面積	蓄積
1			1.63								1.63		181.06	
2			5.93	299	3.31	99			4.02	100	13.26	498	330.83	1,528
3			6.58	634	10.73	438					17.31	1,072	272.51	12,570
4			28.54	3,041	31.16	2,520					59.70	5,561	391.77	32,008
5			28.09	3,754	38.15	3,736					66.24	7,490	240.25	30,044
6			31.04	3,864	12.37	1,400			0.70	76	44.11	5,340	224.84	41,203
7			45.50	6,130	8.36	983					53.86	7,113	464.82	106,508
8			83.70	14,093	17.76	2,662					101.46	16,755	470.94	114,689
9			93.16	14,876	25.13	3,693			0.13	19	118.42	18,588	762.28	211,194
10			412.84	65,896	45.49	6,893					458.33	72,789	1,564.82	524,311
11	2.01	505	787.36	131,035	241.16	38,791			0.05	8	1,030.58	170,339	3,009.21	1,040,456
12	11.78	3,091	543.97	88,653	675.28	113,946			0.73	122	1,231.76	205,812	4,694.31	1,903,640
13	32.81	8,933	221.44	37,211	1,143.73	194,648			2.20	356	1,400.18	241,148	5,843.77	2,488,076
14	32.68	8,891	60.54	10,165	2,050.03	345,225			1.58	266	2,144.83	364,547	6,825.43	2,814,823
15	21.53	6,046	31.74	4,990	1,971.47	329,054			0.38	61	2,025.12	340,151	4,355.33	1,580,214
16	9.07	2,506	4.00	636	1,286.25	209,203					1,299.32	212,345	2,072.99	626,458
17	0.99	261	0.42	67	430.63	71,712			0.38	62	432.42	72,102	784.28	260,707
18	0.36	118	0.23	37	292.18	49,031					292.77	49,186	535.17	177,835
19	0.26	62			129.90	21,996					130.16	22,058	231.48	76,300
20上	2.02	545	0.08	13	99.82	17,343					101.92	17,901	368.33	159,185
合計	113.51	30,958	2,386.79	385,394	8,512.91	1,413,373			10.17	1,070	11,023.38	1,830,795	33,624.42	12,201,749

伐採跡地		未立木地		更新困難地		竹林		特殊林		その他計		総合計	
面積	蓄積	面積	蓄積	面積	蓄積	面積	蓄積(束)	面積	蓄積	面積	蓄積	面積	蓄積
218.29		1,585.20		78.03		2,375.99	2,490,016	0.55		4,258.06		37,882.48	12,201,749

# 齡級別林種樹種別森林資源構成表

森林計画区		地域	市町村											
緑川		上益城	御船町		単位 面積:ha 蓄積:m <sup>3</sup> (竹:束)									
林種	人工林													
樹種	スギ		ヒノキ		マツ		クスギ		その他針葉樹		その他広葉樹		計	
齡級	面積	蓄積	面積	蓄積	面積	蓄積	面積	蓄積	面積	蓄積	面積	蓄積	面積	蓄積
1	0.28		1.23				1.03				0.59		3.13	
2	0.32		3.16										3.48	
3			0.20	5									0.20	5
4	2.02	174	0.95	79							3.31	243	6.28	496
5	1.80	294	3.04	425									4.84	719
6	0.75	157	7.23	1,465			0.11	13					8.09	1,635
7	10.08	3,094	30.60	8,381			4.66	612					45.34	12,087
8	4.21	1,464	24.75	8,284			5.44	740					34.40	10,488
9	6.85	2,962	43.81	17,944			17.07	2,397					67.73	23,303
10	53.94	25,196	47.43	21,204			12.34	1,817					113.71	48,217
11	30.75	14,668	107.94	49,510			1.91	283					140.60	64,461
12	135.24	66,612	230.52	108,461	0.10	26	7.67	1,159					373.53	176,258
13	413.79	207,514	299.95	141,390	0.45	118	3.90	597					718.09	349,619
14	455.33	231,445	196.92	94,493	0.61	161	4.19	650					657.05	326,749
15	223.81	114,487	80.24	38,673	0.34	91	1.03	161					305.42	153,412
16	47.33	24,381	25.06	12,107			0.57	90					72.96	36,578
17	32.58	16,776	10.30	4,970									42.88	21,746
18	21.52	11,083	9.99	4,917									31.51	16,000
19	3.34	1,720	5.14	2,528									8.48	4,248
20上	1.24	638	18.33	8,949									19.57	9,587
合計	1,445.18	722,665	1,146.79	523,785	1.50	396	59.92	8,519			3.90	243	2,657.29	1,255,608

林種	天然林												人天合計	
樹種	マツ		クスギ		広葉樹		その他針葉樹		その他広葉樹		計		合計	
齡級	面積	蓄積	面積	蓄積	面積	蓄積	面積	蓄積	面積	蓄積	面積	蓄積	面積	蓄積
1													3.13	
2													3.48	
3					0.24	13					0.24	13	0.44	18
4					0.04	3					0.04	3	6.32	499
5					20.86	2,012					20.86	2,012	25.70	2,731
6					0.72	80					0.72	80	8.81	1,715
7			0.22	29	1.60	187					1.82	216	47.16	12,303
8			4.46	607							4.46	607	38.86	11,095
9					7.37	1,079					7.37	1,079	75.10	24,382
10			6.89	1,012	2.42	375					9.31	1,387	123.02	49,604
11			31.02	4,593	10.99	1,715					42.01	6,308	182.61	70,769
12			16.74	2,527	61.51	9,818					78.25	12,345	451.78	188,603
13	0.31	81	5.08	718	143.76	22,720					149.15	23,519	867.24	373,138
14	0.30	79	5.18	802	430.45	68,290					435.93	69,171	1,092.98	395,920
15	1.33	352	3.94	619	487.44	77,871					492.71	78,842	798.13	232,254
16	0.63	168	0.92	146	268.29	43,055					269.84	43,369	342.80	79,947
17			0.42	67	39.48	6,074					39.90	6,141	82.78	27,887
18			0.23	37	10.87	1,687					11.10	1,724	42.61	17,724
19					1.80	292					1.80	292	10.28	4,540
20上			0.08	13	0.18	29					0.26	42	19.83	9,629
合計	2.57	680	75.18	11,170	1,488.02	235,300					1,565.77	247,150	4,223.06	1,502,758

伐採跡地		未立木地		更新困難地		竹林		特殊林		その他計		総合計	
面積	蓄積	面積	蓄積	面積	蓄積	面積	蓄積(束)	面積	蓄積	面積	蓄積	面積	蓄積
1.17		95.46		4.77		751.01	801,130			852.41		5,075.47	1,502,758

# 齡級別林種樹種別森林資源構成表

森林計画区		地域		市町村		単位 面積:ha 蓄積: m <sup>3</sup> (竹:束)									
緑川		上益城		益城町											
林種	人工林														
樹種	スギ		ヒノキ		マツ		クスギ		その他針葉樹		その他広葉樹		計		
齡級	面積	蓄積	面積	蓄積	面積	蓄積	面積	蓄積	面積	蓄積	面積	蓄積	面積	蓄積	
1															
2											0.14		0.14		
3	0.52	14	0.50	14									1.02	28	
4			0.59	43									0.59	43	
5															
6	0.17	36	0.70	147			0.32	38					1.19	221	
7	0.19	56	4.30	1,138			0.30	40					4.79	1,234	
8	0.10	34	6.05	2,056			0.77	105					6.92	2,195	
9	1.30	562	3.88	1,571			0.90	127					6.08	2,260	
10	7.66	3,561	26.43	11,994			0.42	60					34.51	15,615	
11	5.42	2,599	64.16	29,384			2.28	332					71.86	32,315	
12	20.33	9,982	109.39	51,615	0.98	252	3.87	587					134.57	62,436	
13	83.60	41,543	146.80	69,760	1.41	357	6.55	1,003					238.36	112,663	
14	134.56	67,815	99.93	47,996	0.57	151					0.01		235.07	115,962	
15	47.42	23,937	36.31	17,576	1.65	438	0.81	127					86.19	42,078	
16	36.20	18,470	25.00	12,163	1.67	444							62.87	31,077	
17	8.41	4,312	11.90	5,768	0.71	189	0.30	48					21.32	10,317	
18	5.13	2,624	4.35	2,102									9.48	4,726	
19	1.95	976	1.35	664									3.30	1,640	
20上	7.47	3,811	4.19	2,061									11.66	5,872	
合計	360.43	180,332	545.83	256,052	6.99	1,831	16.52	2,467			0.15		929.92	440,682	

林種	天然林												人天合計	
樹種	マツ		クスギ		広葉樹		その他針葉樹		その他広葉樹		計		合計	
齡級	面積	蓄積	面積	蓄積	面積	蓄積	面積	蓄積	面積	蓄積	面積	蓄積	面積	蓄積
1														
2													0.14	
3			1.10	80							1.10	80	2.12	108
4													0.59	43
5					3.18	294					3.18	294	3.18	294
6													1.19	221
7													4.79	1,234
8					9.32	1,236					9.32	1,236	16.24	3,431
9			0.99	139	2.42	353					3.41	492	9.49	2,752
10			11.79	1,735	0.88	136					12.67	1,871	47.18	17,486
11			51.52	7,610	4.98	780					56.50	8,390	128.36	40,705
12			20.90	3,168	19.84	3,012					40.74	6,180	175.31	68,616
13	0.07	18	32.04	4,902	54.80	8,687					86.91	13,607	325.27	126,270
14	0.45	119	4.50	698	130.78	20,195					135.73	21,012	370.80	136,974
15	0.17	45	4.12	647	159.92	25,430					164.21	26,122	250.40	68,200
16	1.61	430			55.32	8,827					56.93	9,257	119.80	40,334
17	0.47	125			32.47	5,254					32.94	5,379	54.26	15,696
18					10.78	1,718					10.78	1,718	20.26	6,444
19	0.10	27			0.49	79					0.59	106	3.89	1,746
20上					5.21	811					5.21	811	16.87	6,683
合計	2.87	764	126.96	18,979	490.39	76,812					620.22	96,555	1,550.14	537,237

伐採跡地		未立木地		更新困難地		竹林		特殊林		その他計		総合計	
面積	蓄積	面積	蓄積	面積	蓄積	面積	蓄積(束)	面積	蓄積	面積	蓄積	面積	蓄積
32.38		4.90		6.47		131.40	134,298	0.29		175.44		1,725.58	537,237

# 齡級別林種樹種別森林資源構成表

森林計画区		地域		市町村											
緑川		上益城		甲佐町		単位 面積:ha 蓄積:m <sup>3</sup> (竹:束)									
林種	人工林														
樹種	スギ		ヒノキ		マツ		クスギ		その他針葉樹		その他広葉樹		計		
齡級	面積	蓄積	面積	蓄積	面積	蓄積	面積	蓄積	面積	蓄積	面積	蓄積	面積	蓄積	
1															
2											0.60	8	0.60	8	
3											0.92	55	0.92	55	
4	0.34	20	2.65	208			1.01	93			1.06	68	5.06	389	
5															
6	0.30	64	4.86	934			1.72	208	0.42	70	0.55	61	7.85	1,337	
7	1.21	335	2.86	790			2.01	263			1.51	182	7.59	1,570	
8	5.12	1,808	13.01	4,310			4.03	550			9.24	1,223	31.40	7,891	
9	7.40	3,033	16.30	6,576			2.72	384					26.42	9,993	
10	55.17	25,911	62.42	27,883			2.81	407					120.40	54,201	
11	21.09	10,101	73.46	33,673			0.55	80					95.10	43,854	
12	77.82	38,587	142.08	67,009			0.19	29			0.12	19	220.21	105,644	
13	178.58	89,738	161.13	76,727	0.26	68					0.17	27	340.14	166,560	
14	220.37	112,206	152.41	73,755	0.51	135					0.08	12	373.37	186,108	
15	108.33	55,526	56.45	27,434	0.34	90					0.64	104	165.76	83,154	
16	38.36	19,746	26.90	13,130	0.31	82							65.57	32,958	
17	7.98	4,111	13.93	6,830									21.91	10,941	
18	3.33	1,711	8.60	4,236									11.93	5,947	
19	0.65	335	1.48	730									2.13	1,065	
20上	5.23	2,561	3.52	1,735									8.75	4,296	
合計	731.28	365,793	742.06	345,960	1.42	375	15.04	2,014	0.42	70	14.89	1,759	1,505.11	715,971	

林種	天然林												人天合計	
樹種	マツ		クスギ		広葉樹		その他針葉樹		その他広葉樹		計		合計	
齡級	面積	蓄積	面積	蓄積	面積	蓄積	面積	蓄積	面積	蓄積	面積	蓄積	面積	蓄積
1														
2													0.60	8
3													0.92	55
4					1.29	98					1.29	98	6.35	487
5					0.52	50					0.52	50	0.52	50
6			0.01	1	1.71	179			0.70	76	2.42	256	10.27	1,593
7													7.59	1,570
8					0.08	11					0.08	11	31.48	7,902
9					2.86	430					2.86	430	29.28	10,423
10			3.03	444	2.59	400					5.62	844	126.02	55,045
11			16.67	2,424	6.93	1,091					23.60	3,515	118.70	47,369
12	0.03	8	17.36	2,652	24.86	3,982					42.25	6,642	262.46	112,286
13			0.68	104	80.24	12,980			0.17	28	81.09	13,112	421.23	179,672
14	0.05	13	1.37	212	245.20	39,489					246.62	39,714	619.99	225,822
15			2.82	445	273.65	43,979					276.47	44,424	442.23	127,578
16					156.71	25,344					156.71	25,344	222.28	58,302
17					40.99	6,643					40.99	6,643	62.90	17,584
18					5.81	941					5.81	941	17.74	6,888
19					0.06	10					0.06	10	2.19	1,075
20上	0.08	21									0.08	21	8.83	4,317
合計	0.16	42	41.94	6,282	843.50	135,627			0.87	104	886.47	142,055	2,391.58	858,026

伐採跡地		未立木地		更新困難地		竹林		特殊林		その他計		総合計	
面積	蓄積	面積	蓄積	面積	蓄積	面積	蓄積(束)	面積	蓄積	面積	蓄積	面積	蓄積
0.19		17.45		2.53		143.08	158,994			163.25		2,554.83	858,026

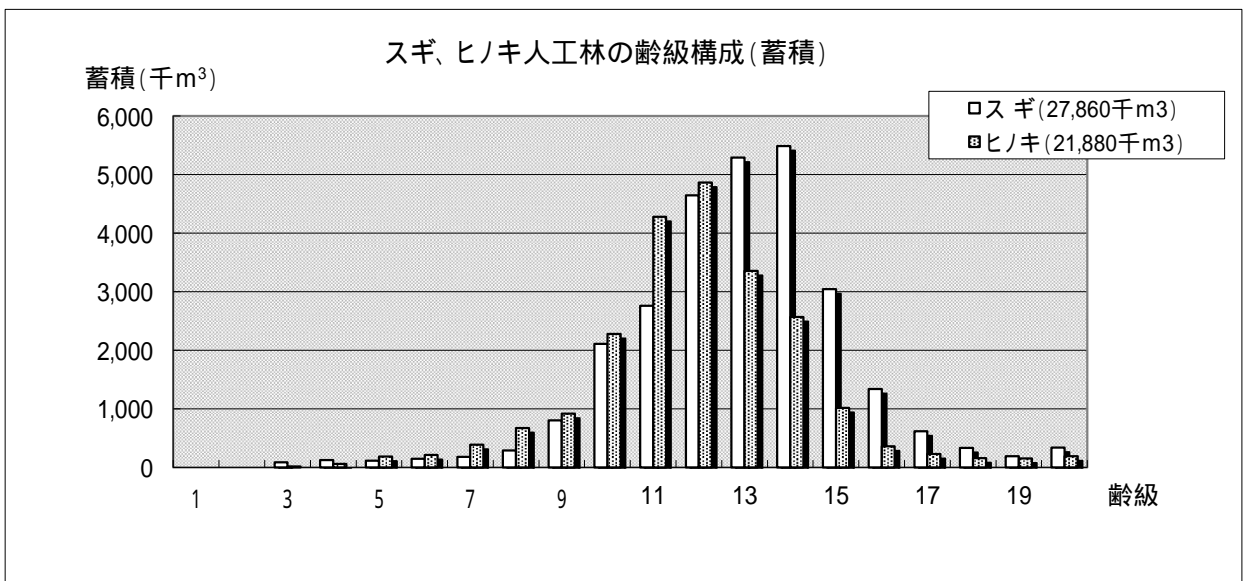
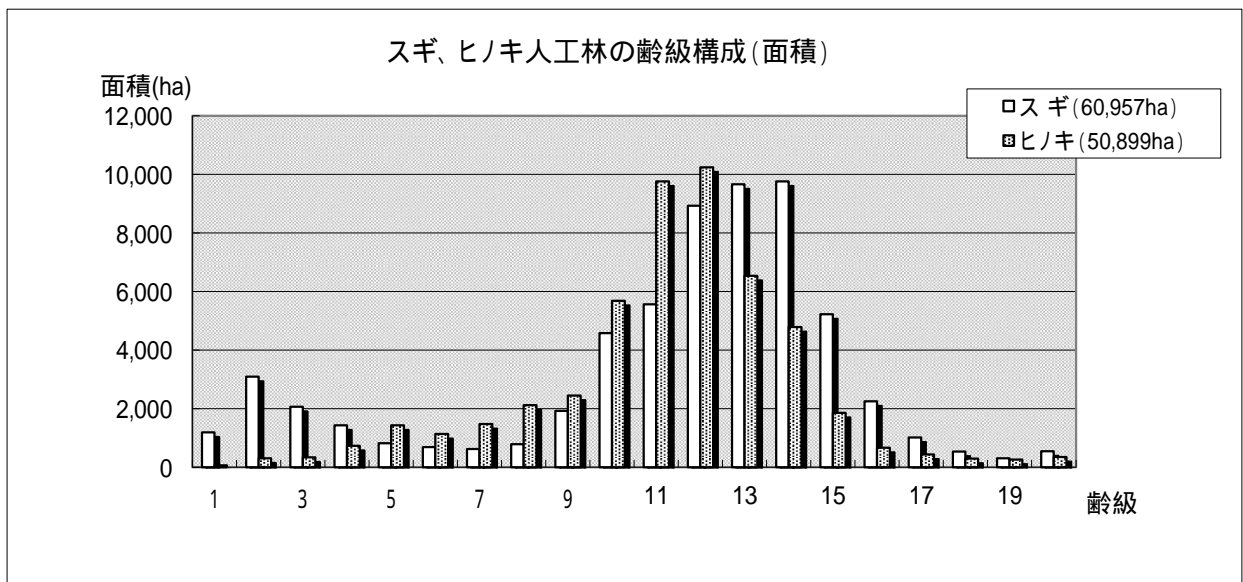
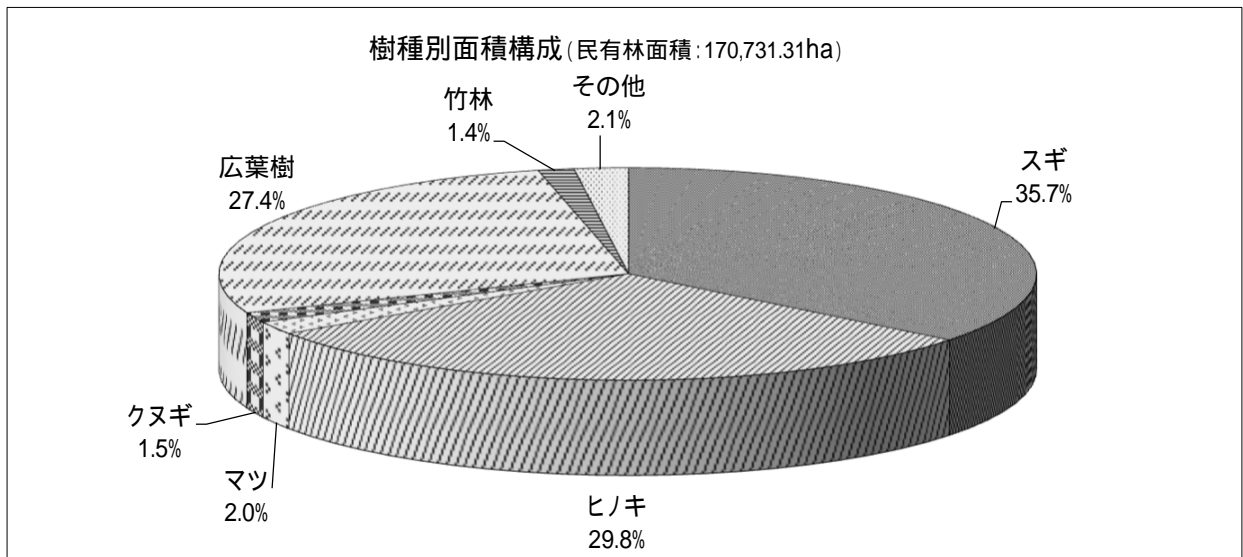
# 齡級別林種樹種別森林資源構成表

森林計画区		地域		市町村		単位 面積:ha 蓄積: m <sup>3</sup> (竹:束)													
緑川		上益城		山都町															
林種	人工林																		
樹種	スギ		ヒノキ		マツ		クスギ		その他針葉樹		その他広葉樹		計						
齡級	面積	蓄積	面積	蓄積	面積	蓄積	面積	蓄積	面積	蓄積	面積	蓄積	面積	蓄積					
1	154.07		9.38				6.70				6.15		176.30						
2	276.44		16.11				16.28	895	0.02		4.50	127	313.35	1,022					
3	164.67	6,047	30.44	1,182			14.87	1,600	0.82	34	42.26	2,547	253.06	11,410					
4	186.86	14,412	89.75	6,703			20.40	2,765	0.19	12	22.94	1,627	320.14	25,519					
5	50.71	7,286	79.04	10,602			3.51	582			35.91	3,365	169.17	21,835					
6	48.26	10,230	105.24	21,052			6.89	1,019	0.17	14	3.04	355	163.60	32,670					
7	65.16	18,914	188.23	51,591			88.13	12,602	0.10	18	11.62	1,379	353.24	84,504					
8	36.83	13,397	107.91	36,034			151.06	27,767			0.96	162	296.76	77,360					
9	150.67	66,237	86.89	35,173	0.44	102	304.91	55,433			0.72	105	543.63	157,050					
10	503.56	239,765	127.80	57,174	0.56	139	205.95	36,411					837.87	333,489					
11	1,065.09	527,666	330.37	153,565	0.19	48	275.42	48,208					1,671.07	729,487					
12	2,232.15	1,150,112	378.14	182,701	12.12	2,732	111.83	17,945					2,734.24	1,353,490					
13	2,759.15	1,445,682	319.80	158,347	32.95	8,685	35.10	5,372					3,147.00	1,618,086					
14	3,159.41	1,707,152	205.88	103,675	29.16	7,435	20.28	3,133			0.38	62	3,415.11	1,821,457					
15	1,680.30	918,555	78.56	40,086	5.38	1,446	8.51	1,317			0.09	15	1,772.84	961,419					
16	535.66	295,692	33.47	17,062	1.99	548	1.15	198					572.27	313,500					
17	220.36	123,178	44.25	22,124	0.78	241	0.36	58					265.75	145,601					
18	141.73	78,184	47.75	23,792									189.48	101,976					
19	62.55	35,177	23.85	11,882	0.46	122	0.55	108					87.41	47,289					
20上	164.49	91,404	60.01	29,671	1.76	410	0.17	44					226.43	121,529					
合計	13,658.12	6,749,090	2,362.87	962,416	85.79	21,908	1,272.07	215,457	1.30	78	128.57	9,744	17,508.72	7,958,693					

林種	天然林											人天合計		
樹種	マツ		クスギ		広葉樹		その他針葉樹		その他広葉樹		計		合計	
齡級	面積	蓄積	面積	蓄積	面積	蓄積	面積	蓄積	面積	蓄積	面積	蓄積	面積	蓄積
1			1.63								1.63		177.93	
2			5.93	299	3.31	99			4.02	100	13.26	498	326.61	1,520
3			5.48	554	10.49	425					15.97	979	269.03	12,389
4			28.54	3,041	29.83	2,419					58.37	5,460	378.51	30,979
5			28.09	3,754	13.59	1,380					41.68	5,134	210.85	26,969
6			31.03	3,863	9.94	1,141					40.97	5,004	204.57	37,674
7			45.28	6,101	6.76	796					52.04	6,897	405.28	91,401
8			79.24	13,486	8.36	1,415					87.60	14,901	384.36	92,261
9			92.17	14,737	12.48	1,831			0.13	19	104.78	16,587	648.41	173,637
10			391.13	62,705	39.60	5,982					430.73	68,687	1,268.60	402,176
11	2.01	505	688.15	116,408	218.26	35,205			0.05	8	908.47	152,126	2,579.54	881,613
12	11.75	3,083	488.97	80,306	569.07	97,134			0.73	122	1,070.52	180,645	3,804.76	1,534,135
13	32.43	8,834	183.64	31,487	864.93	150,261			2.03	328	1,083.03	190,910	4,230.03	1,808,996
14	31.88	8,680	49.49	8,453	1,243.60	217,251			1.58	266	1,326.55	234,650	4,741.66	2,056,107
15	20.03	5,649	20.86	3,279	1,050.46	181,774			0.38	61	1,091.73	190,763	2,864.57	1,152,182
16	6.83	1,908	3.08	490	805.93	131,977					815.84	134,375	1,388.11	447,875
17	0.52	136			317.69	53,741			0.38	62	318.59	53,939	584.34	199,540
18	0.36	118			264.72	44,685					265.08	44,803	454.56	146,779
19	0.16	35			127.55	21,615					127.71	21,650	215.12	68,939
20上	1.94	524			94.43	16,503					96.37	17,027	322.80	138,556
合計	107.91	29,472	2,142.71	348,963	5,691.00	965,634			9.30	966	7,950.92	1,345,035	25,459.64	9,303,728

伐採跡地		未立木地		更新困難地		竹林		特殊林		その他計		総合計	
面積	蓄積	面積	蓄積	面積	蓄積	面積	蓄積(束)	面積	蓄積	面積	蓄積	面積	蓄積
184.55		1,467.39		64.26		1,350.50	1,395,594	0.26		3,066.96		28,526.60	9,303,728

# 球磨川森林計画区





# 齡級別林種樹種別森林資源構成表

森林計画区		地域		市町村		単位 面積:ha 蓄積: m <sup>3</sup> (竹:束)									
球磨川		***		***											
林種	人工林														
樹種	スギ		ヒノキ		マツ		クスギ		その他針葉樹		その他広葉樹		計		
齡級	面積	蓄積	面積	蓄積	面積	蓄積	面積	蓄積	面積	蓄積	面積	蓄積	面積	蓄積	
1	1,189.22		66.98		5.74		10.01				43.02		1,314.97		
2	3,093.15		301.03		0.22		30.32	1,371	3.15		135.88	3,048	3,563.75	4,419	
3	2,062.96	83,599	339.21	14,015			41.55	4,003	1.03	42	176.12	10,059	2,620.87	111,718	
4	1,433.63	122,367	726.34	58,165	2.24	205	57.41	7,174	5.20	449	156.87	14,624	2,381.69	202,984	
5	816.21	114,651	1,434.34	185,978	14.37	1,946	109.35	15,955	6.01	785	201.02	23,400	2,581.30	342,715	
6	681.03	142,982	1,134.96	213,706	4.57	729	89.59	12,799	6.51	1,113	175.80	23,436	2,092.46	394,765	
7	620.80	176,586	1,472.92	388,417	0.38	69	96.88	18,470	10.50	1,931	121.27	19,027	2,322.75	604,500	
8	783.70	285,952	2,114.08	667,580	1.72	307	318.29	66,157	4.14	848	58.48	9,914	3,280.41	1,030,758	
9	1,922.97	800,977	2,444.75	915,940	0.74	167	540.56	116,903			16.39	3,154	4,925.41	1,837,141	
10	4,574.10	2,106,946	5,683.20	2,278,687	3.66	859	428.82	96,617			20.37	2,582	10,710.15	4,485,691	
11	5,565.42	2,755,924	9,759.70	4,279,199	17.08	4,329	287.00	67,499			4.59	833	15,633.79	7,107,784	
12	8,923.96	4,641,983	10,238.20	4,860,805	192.57	50,773	154.59	36,836			27.32	4,733	19,536.64	9,595,130	
13	9,664.67	5,287,228	6,534.86	3,354,042	1,188.94	328,433	127.37	30,372	3.70	1,018	0.75	159	17,520.29	9,001,252	
14	9,756.59	5,484,886	4,790.14	2,568,764	1,005.28	286,296	85.31	20,581	0.71	200	3.36	714	15,641.39	8,361,441	
15	5,222.82	3,042,589	1,858.78	1,012,910	370.21	108,186	38.85	9,707			2.34	414	7,493.00	4,173,806	
16	2,250.24	1,337,261	664.21	358,634	76.46	22,675	24.80	6,311			2.75	495	3,018.46	1,725,376	
17	1,009.57	615,093	431.64	227,556	25.21	7,172	7.81	1,987			0.62	114	1,474.85	851,922	
18	534.58	332,441	296.50	157,817	14.60	4,485	12.32	3,200	0.40	116	20.32	4,937	878.72	502,996	
19	308.32	191,024	264.56	150,540	3.68	1,029	6.37	1,668	1.15	367	1.15	283	585.23	344,911	
20上	542.88	337,097	342.76	187,191	27.21	8,673	0.57	151			61.32	15,267	974.74	548,379	
合計	60,956.82	27,859,586	50,899.16	21,879,946	2,954.88	826,333	2,467.77	517,761	42.50	6,869	1,229.74	137,193	118,550.87	51,227,688	

林種	天然林												人天合計	
樹種	マツ		クスギ		広葉樹		その他針葉樹		その他広葉樹		計		合計	
齡級	面積	蓄積	面積	蓄積	面積	蓄積	面積	蓄積	面積	蓄積	面積	蓄積	面積	蓄積
1			0.53		0.18				3.62		4.33		1,319.30	
2			5.46	249	28.93	702			16.79	240	51.18	1,191	3,614.93	5,610
3			7.52	941	573.80	32,978			0.09	5	581.41	33,924	3,202.28	145,642
4			3.66	587	454.46	43,038			2.91	297	461.03	43,922	2,842.72	246,906
5			5.20	704	793.14	92,235			0.84	96	799.18	93,035	3,380.48	435,750
6	1.37	219	2.60	497	591.38	79,947			91.64	12,315	686.99	92,978	2,779.45	487,743
7			11.43	2,425	251.75	36,696			7.05	1,079	270.23	40,200	2,592.98	644,700
8	3.00	799	23.04	5,078	1,141.33	172,196			0.60	102	1,167.97	178,175	4,448.38	1,208,933
9	0.76	177	7.26	1,599	641.12	106,122			6.48	1,014	655.62	108,912	5,581.03	1,946,053
10	2.03	520	10.17	2,075	908.96	154,098			4.68	920	925.84	157,613	11,635.99	4,643,304
11	1.00	151	14.19	3,151	1,799.39	341,224			0.83	172	1,815.41	344,698	17,449.20	7,452,482
12	10.29	2,610	11.33	2,504	3,662.65	692,430	1.97	530	2.91	486	3,689.15	698,560	23,225.79	10,293,690
13	38.71	10,015	18.92	3,861	7,066.13	1,379,743			1.09	186	7,124.85	1,393,805	24,645.14	10,395,057
14	112.85	32,332	13.49	2,980	9,840.55	1,949,086	0.40	116	15.73	3,453	9,983.02	1,987,967	25,624.41	10,349,408
15	36.92	10,906	12.42	2,578	7,140.74	1,467,499	2.19	655	6.75	1,390	7,199.02	1,483,028	14,692.02	5,656,834
16	40.39	11,788	4.07	939	4,461.66	952,301			5.31	1,210	4,511.43	966,238	7,529.89	2,691,614
17	24.21	7,479	4.50	1,150	2,648.90	574,651	0.42	121	0.47	105	2,678.50	583,506	4,153.35	1,435,428
18	29.34	9,213	4.56	1,150	2,045.34	464,642	5.32	1,671	2.37	576	2,086.93	477,252	2,965.65	980,248
19	34.92	10,470	0.48	125	1,126.94	254,896	0.04	13	0.27	66	1,162.65	265,570	1,747.88	610,481
20上	81.35	26,357			1,626.98	347,967	18.84	6,103	2.47	459	1,729.64	380,886	2,704.38	929,265
合計	417.14	123,036	160.83	32,593	46,804.33	9,142,451	29.18	9,209	172.90	24,171	47,584.38	9,331,460	166,135.25	60,559,148

伐採跡地		未立木地		更新困難地		竹林		特殊林		その他計		総合計	
面積	蓄積	面積	蓄積	面積	蓄積	面積	蓄積(束)	面積	蓄積	面積	蓄積	面積	蓄積
486.71		1,098.33		537.16		2,421.71	2,169,854	52.15		4,596.06		170,731.31	60,559,148

# 齡級別林種樹種別森林資源構成表

森林計画区		地域		市町村		単位 面積:ha 蓄積: m <sup>3</sup> (竹:束)													
球磨川		八代		***															
林種	人工林																		
樹種	スギ		ヒノキ		マツ		クスギ		その他針葉樹		その他広葉樹		計						
齡級	面積	蓄積	面積	蓄積	面積	蓄積	面積	蓄積	面積	蓄積	面積	蓄積	面積	蓄積					
1	195.99		2.10				4.16				2.26		204.51						
2	454.75		17.33				2.71	123			16.48	462	491.27	585					
3	336.56	13,216	57.74	2,272			22.53	1,798			5.17	281	422.00	17,567					
4	232.02	19,246	80.26	5,321			17.98	1,814			16.11	1,467	346.37	27,848					
5	151.38	20,198	117.34	12,522			36.85	4,239	2.96	379	31.36	3,494	339.89	40,832					
6	147.06	29,962	153.33	25,150			41.02	5,012			32.50	4,049	373.91	64,173					
7	86.14	22,748	250.22	58,871			6.34	846			11.50	1,568	354.20	84,033					
8	106.17	35,194	306.66	91,183			29.74	4,196	0.13	26	7.44	1,082	450.14	131,681					
9	319.32	122,065	441.87	159,704			47.17	6,889					808.36	288,658					
10	827.03	350,213	812.79	324,308			8.27	1,268					1,648.09	675,789					
11	1,363.58	620,068	1,664.22	691,492	2.62	655	11.81	1,852			2.68	436	3,044.91	1,314,503					
12	2,849.93	1,369,250	2,226.11	994,058	39.83	10,354	2.58	373			23.08	3,853	5,141.53	2,377,888					
13	3,107.19	1,549,931	1,254.29	592,199	124.76	33,061	5.58	907	2.93	803	0.09	15	4,494.84	2,176,916					
14	3,920.88	2,008,741	957.43	470,882	100.96	26,802	2.45	402	0.69	193			4,982.41	2,507,020					
15	1,876.22	982,550	312.81	151,710	60.17	16,580					2.34	414	2,251.54	1,151,254					
16	848.50	448,036	152.62	75,404	13.38	3,804					2.70	483	1,017.20	527,727					
17	359.33	191,422	117.26	56,641	5.96	1,669					0.60	109	483.15	249,841					
18	168.84	90,589	76.29	38,371	0.44	128			0.40	116			245.97	129,204					
19	89.27	47,952	47.37	23,417	0.19	56							136.83	71,425					
20上	111.09	59,747	65.88	31,874									176.97	91,621					
合計	17,551.25	7,981,128	9,113.92	3,805,379	348.31	93,109	239.19	29,719	7.11	1,517	154.31	17,713	27,414.09	11,928,565					

林種	天然林												人天合計	
樹種	マツ		クスギ		広葉樹		その他針葉樹		その他広葉樹		計		合計	
齡級	面積	蓄積	面積	蓄積	面積	蓄積	面積	蓄積	面積	蓄積	面積	蓄積	面積	蓄積
1					0.18				3.52		3.70		208.21	
2			5.36	246	2.69	93					8.05	339	499.32	924
3					40.23	2,117			0.06	4	40.29	2,121	462.29	19,688
4					33.49	2,994					33.49	2,994	379.86	30,842
5					71.54	7,699			0.84	96	72.38	7,795	412.27	48,627
6	1.24	196	0.14	17	42.64	5,444			28.19	3,438	72.21	9,095	446.12	73,268
7					5.17	710					5.17	710	359.37	84,743
8					623.89	92,741			0.15	22	624.04	92,763	1,074.18	224,444
9			0.26	38	144.91	22,431			6.28	977	151.45	23,446	959.81	312,104
10			2.11	325	300.46	47,594			0.19	30	302.76	47,949	1,950.85	723,738
11			1.13	177	412.42	67,210					413.55	67,387	3,458.46	1,381,890
12	1.41	376	1.13	183	1,064.29	177,307			2.90	484	1,069.73	178,350	6,211.26	2,556,238
13	1.45	342	6.07	991	1,920.21	323,761			1.08	184	1,928.81	325,278	6,423.65	2,502,194
14			2.90	416	2,919.04	501,611			0.50	60	2,922.44	502,087	7,904.85	3,009,107
15	0.50	80	1.89	280	1,724.16	302,021			2.75	478	1,729.30	302,859	3,980.84	1,454,113
16	0.70	200	0.66	81	986.97	172,865			0.52	93	988.85	173,239	2,006.05	700,966
17			0.06	10	693.87	124,781			0.12	22	694.05	124,813	1,177.20	374,654
18			0.39	65	349.95	60,955					350.34	61,020	596.31	190,224
19					313.37	57,784					313.37	57,784	450.20	129,209
20上					593.41	105,483					593.41	105,483	770.38	197,104
合計	5.30	1,194	22.10	2,829	12,242.89	2,075,601			47.10	5,888	12,317.39	2,085,512	39,731.48	14,014,077

伐採跡地		未立木地		更新困難地		竹林		特殊林		その他計		総合計	
面積	蓄積	面積	蓄積	面積	蓄積	面積	蓄積(束)	面積	蓄積	面積	蓄積	面積	蓄積
70.88		155.49		99.06		323.72	337,503	9.27		658.42		40,389.90	14,014,077

# 齡級別林種樹種別森林資源構成表

森林計画区		地域		市町村		単位 面積:ha 蓄積: m <sup>3</sup> (竹:束)													
球磨川		八代		八代市															
林種	人工林																		
樹種	スギ		ヒノキ		マツ		クスギ		その他針葉樹		その他広葉樹		計						
齡級	面積	蓄積	面積	蓄積	面積	蓄積	面積	蓄積	面積	蓄積	面積	蓄積	面積	蓄積					
1	195.99		2.10				4.16				2.26		204.51						
2	454.75		17.33				2.71	123			16.48	462	491.27	585					
3	336.56	13,216	57.74	2,272			22.53	1,798			5.17	281	422.00	17,567					
4	232.02	19,246	80.26	5,321			17.98	1,814			16.11	1,467	346.37	27,848					
5	150.47	20,061	117.34	12,522			36.85	4,239	2.96	379	31.36	3,494	338.98	40,695					
6	146.72	29,903	153.33	25,150			40.72	4,976			32.21	4,014	372.98	64,043					
7	86.14	22,748	250.07	58,842			6.34	846			11.50	1,568	354.05	84,004					
8	106.17	35,194	306.66	91,183			29.74	4,196	0.13	26	7.44	1,082	450.14	131,681					
9	317.71	121,474	441.23	159,526			47.17	6,889					806.11	287,889					
10	826.21	349,865	810.44	323,569			8.27	1,268					1,644.92	674,702					
11	1,361.82	619,258	1,659.93	690,074	2.62	655	11.81	1,852			2.68	436	3,038.86	1,312,275					
12	2,840.30	1,364,607	2,214.28	989,970	39.83	10,354	2.58	373			23.08	3,853	5,120.07	2,369,157					
13	3,095.06	1,543,866	1,245.36	589,009	124.76	33,061	5.58	907	2.93	803	0.09	15	4,473.78	2,167,661					
14	3,896.53	1,996,359	949.25	467,880	100.96	26,802	2.45	402	0.69	193			4,949.88	2,491,636					
15	1,864.95	976,687	310.03	150,677	60.17	16,580					2.34	414	2,237.49	1,144,358					
16	838.75	442,922	149.37	74,188	13.38	3,804					2.70	483	1,004.20	521,397					
17	351.57	187,620	114.63	55,643	5.96	1,669					0.60	109	472.76	245,041					
18	167.17	89,691	75.14	37,934	0.44	128			0.40	116			243.15	127,869					
19	89.27	47,952	47.26	23,375	0.19	56							136.72	71,383					
20上	110.47	59,421	65.72	31,813									176.19	91,234					
合計	17,468.63	7,940,090	9,067.47	3,788,948	348.31	93,109	238.89	29,683	7.11	1,517	154.02	17,678	27,284.43	11,871,025					

林種	天然林												人天合計	
樹種	マツ		クスギ		広葉樹		その他針葉樹		その他広葉樹		計		合計	
齡級	面積	蓄積	面積	蓄積	面積	蓄積	面積	蓄積	面積	蓄積	面積	蓄積	面積	蓄積
1					0.18				3.52		3.70		208.21	
2			5.36	246	2.69	93					8.05	339	499.32	924
3					40.23	2,117			0.06	4	40.29	2,121	462.29	19,688
4					33.29	2,976					33.29	2,976	379.66	30,824
5					70.87	7,629			0.03	3	70.90	7,632	409.88	48,327
6	1.24	196	0.14	17	42.64	5,444			28.19	3,438	72.21	9,095	445.19	73,138
7					5.17	710					5.17	710	359.22	84,714
8					623.89	92,741			0.15	22	624.04	92,763	1,074.18	224,444
9			0.26	38	144.61	22,397			6.28	977	151.15	23,412	957.26	311,301
10			2.11	325	300.46	47,594			0.19	30	302.76	47,949	1,947.68	722,651
11			0.94	147	411.32	67,029					412.26	67,176	3,451.12	1,379,451
12	1.41	376	0.80	129	1,059.83	176,564			2.90	484	1,064.94	177,553	6,185.01	2,546,710
13	1.45	342	6.07	991	1,901.34	320,840			1.08	184	1,909.94	322,357	6,383.72	2,490,018
14			2.65	374	2,881.11	495,517			0.50	60	2,884.26	495,951	7,834.14	2,987,587
15	0.50	80	1.89	280	1,707.25	299,106			2.75	478	1,712.39	299,944	3,949.88	1,444,302
16	0.70	200	0.66	81	980.57	171,803			0.52	93	982.45	172,177	1,986.65	693,574
17			0.06	10	690.22	124,120			0.12	22	690.40	124,152	1,163.16	369,193
18			0.39	65	348.97	60,776					349.36	60,841	592.51	188,710
19					312.97	57,710					312.97	57,710	449.69	129,093
20上					593.41	105,483					593.41	105,483	769.60	196,717
合計	5.30	1,194	21.33	2,703	12,151.02	2,060,649			46.29	5,795	12,223.94	2,070,341	39,508.37	13,941,366

伐採跡地		未立木地		更新困難地		竹林		特殊林		その他計		総合計	
面積	蓄積	面積	蓄積	面積	蓄積	面積	蓄積(束)	面積	蓄積	面積	蓄積	面積	蓄積
70.88		153.74		99.06		299.47	311,671	9.27		632.42		40,140.79	13,941,366

# 齡級別林種樹種別森林資源構成表

森林計画区		地域		市町村											
球磨川		八代		氷川町		単位 面積:ha 蓄積: m <sup>3</sup> (竹:束)									
林種	人工林														
樹種	スギ		ヒノキ		マツ		クスギ		その他針葉樹		その他広葉樹		計		
齡級	面積	蓄積	面積	蓄積	面積	蓄積	面積	蓄積	面積	蓄積	面積	蓄積	面積	蓄積	
1															
2															
3															
4															
5	0.91	137											0.91	137	
6	0.34	59					0.30	36			0.29	35	0.93	130	
7			0.15	29									0.15	29	
8															
9	1.61	591	0.64	178									2.25	769	
10	0.82	348	2.35	739									3.17	1,087	
11	1.76	810	4.29	1,418									6.05	2,228	
12	9.63	4,643	11.83	4,088									21.46	8,731	
13	12.13	6,065	8.93	3,190									21.06	9,255	
14	24.35	12,382	8.18	3,002									32.53	15,384	
15	11.27	5,863	2.78	1,033									14.05	6,896	
16	9.75	5,114	3.25	1,216									13.00	6,330	
17	7.76	3,802	2.63	998									10.39	4,800	
18	1.67	898	1.15	437									2.82	1,335	
19			0.11	42									0.11	42	
20上	0.62	326	0.16	61									0.78	387	
合計	82.62	41,038	46.45	16,431			0.30	36			0.29	35	129.66	57,540	

林種	天然林												人天合計	
樹種	マツ		クスギ		広葉樹		その他針葉樹		その他広葉樹		計		合計	
齡級	面積	蓄積	面積	蓄積	面積	蓄積	面積	蓄積	面積	蓄積	面積	蓄積	面積	蓄積
1														
2														
3														
4					0.20	18					0.20	18	0.20	18
5					0.67	70			0.81	93	1.48	163	2.39	300
6													0.93	130
7													0.15	29
8														
9					0.30	34					0.30	34	2.55	803
10													3.17	1,087
11			0.19	30	1.10	181					1.29	211	7.34	2,439
12			0.33	54	4.46	743					4.79	797	26.25	9,528
13					18.87	2,921					18.87	2,921	39.93	12,176
14			0.25	42	37.93	6,094					38.18	6,136	70.71	21,520
15					16.91	2,915					16.91	2,915	30.96	9,811
16					6.40	1,062					6.40	1,062	19.40	7,392
17					3.65	661					3.65	661	14.04	5,461
18					0.98	179					0.98	179	3.80	1,514
19					0.40	74					0.40	74	0.51	116
20上													0.78	387
合計			0.77	126	91.87	14,952			0.81	93	93.45	15,171	223.11	72,711

伐採跡地		未立木地		更新困難地		竹林		特殊林		その他計		総合計	
面積	蓄積	面積	蓄積	面積	蓄積	面積	蓄積(束)	面積	蓄積	面積	蓄積	面積	蓄積
		1.75				24.25	25,832			26.00		249.11	72,711

# 齡級別林種樹種別森林資源構成表

森林計画区		地域		市町村		単位 面積:ha 蓄積: m <sup>3</sup> (竹:束)													
球磨川		芦北		***															
林種	人工林																		
樹種	スギ		ヒノキ		マツ		クスギ		その他針葉樹		その他広葉樹		計						
齡級	面積	蓄積	面積	蓄積	面積	蓄積	面積	蓄積	面積	蓄積	面積	蓄積	面積	蓄積					
1	195.90		12.37		5.74		1.01				7.67		222.69						
2	511.44		113.83				17.02	589	1.93		33.54	586	677.76	1,175					
3	177.21	8,137	35.83	2,246			2.37	169			13.58	731	228.99	11,283					
4	125.83	13,935	55.62	5,795	1.52	140	14.13	1,402	0.81	92	6.49	590	204.40	21,954					
5	161.71	26,837	225.36	34,748	13.50	1,839	16.04	1,832	1.28	188	67.29	7,556	485.18	73,000					
6	104.69	22,559	143.20	28,140	0.64	114	14.70	1,843	0.13	28	19.43	2,390	282.79	55,074					
7	124.11	35,849	389.27	93,403			18.49	2,434	0.35	75	12.18	1,623	544.40	133,384					
8	125.02	45,993	541.00	144,742			31.28	4,408	0.01	3	2.50	366	699.81	195,512					
9	196.87	84,837	440.34	133,953			38.36	5,491					675.57	224,281					
10	676.77	316,477	2,032.42	675,057	1.55	346	47.48	7,200			15.30	1,551	2,773.52	1,000,631					
11	793.85	413,787	2,868.79	1,044,450	0.27	72	10.92	1,692					3,673.83	1,460,001					
12	1,374.49	755,543	2,304.27	898,672	5.59	1,468	4.77	761			0.51	85	3,689.63	1,656,529					
13	1,304.46	755,696	1,154.10	490,742	20.44	5,994	4.76	766					2,483.76	1,253,198					
14	1,480.56	890,665	800.95	353,612	25.27	6,619	5.83	911	0.02	7	0.71	123	2,313.34	1,251,937					
15	1,087.27	677,317	439.43	202,397	15.09	4,436	1.06	176					1,542.85	884,326					
16	508.23	327,522	200.44	94,001	2.25	601	0.18	30					711.10	422,154					
17	289.44	192,814	167.44	80,958	2.51	727	0.23	39					459.62	274,538					
18	217.86	146,579	125.43	60,163	1.52	543							344.81	207,285					
19	91.81	60,316	66.96	32,257									158.77	92,573					
20上	146.27	95,780	79.32	38,725	0.06	23							225.65	134,528					
合計	9,693.79	4,870,643	12,196.37	4,414,061	95.95	22,922	228.63	29,743	4.53	393	179.20	15,601	22,398.47	9,353,363					

林種	天然林												人天合計	
樹種	マツ		クスギ		広葉樹		その他針葉樹		その他広葉樹		計		合計	
齡級	面積	蓄積	面積	蓄積	面積	蓄積	面積	蓄積	面積	蓄積	面積	蓄積	面積	蓄積
1			0.53								0.53		223.22	
2			0.10	3	4.47	79			0.90	17	5.47	99	683.23	1,274
3					135.64	7,382					135.64	7,382	364.63	18,665
4					48.17	4,019					48.17	4,019	252.57	25,973
5			3.13	338	166.82	18,255					169.95	18,593	655.13	91,593
6	0.13	23			112.56	14,213			0.36	44	113.05	14,280	395.84	69,354
7					150.59	20,584					150.59	20,584	694.99	153,968
8	3.00	799			221.77	31,797					224.77	32,596	924.58	228,108
9			0.51	73	299.27	46,170					299.78	46,243	975.35	270,524
10	0.40	121	1.85	286	363.11	57,489					365.36	57,896	3,138.88	1,058,527
11			2.22	350	161.89	24,663					164.11	25,013	3,837.94	1,485,014
12			2.02	316	540.81	83,762			0.01	2	542.84	84,080	4,232.47	1,740,609
13	0.58	200	3.60	588	786.38	123,319					790.56	124,107	3,274.32	1,377,305
14	0.73	257	1.04	165	978.82	160,855			0.07	12	980.66	161,289	3,294.00	1,413,226
15			3.88	622	710.59	118,633					714.47	119,255	2,257.32	1,003,581
16			0.12	20	323.61	56,342					323.73	56,362	1,034.83	478,516
17					159.89	28,363					159.89	28,363	619.51	302,901
18					74.66	12,994					74.66	12,994	419.47	220,279
19					21.93	3,767					21.93	3,767	180.70	96,340
20上					12.37	2,222			2.47	459	14.84	2,681	240.49	137,209
合計	4.84	1,400	19.00	2,761	5,273.35	814,908			3.81	534	5,301.00	819,603	27,699.47	10,172,966

伐採跡地		未立木地		更新困難地		竹林		特殊林		その他計		総合計	
面積	蓄積	面積	蓄積	面積	蓄積	面積	蓄積(束)	面積	蓄積	面積	蓄積	面積	蓄積
105.53		107.31		23.96		297.58	319,428	3.91		538.29		28,237.76	10,172,966

# 齡級別林種樹種別森林資源構成表

森林計画区		地域		市町村		単位 面積:ha 蓄積: m <sup>3</sup> (竹:束)													
球磨川		芦北		水俣市															
林種	人工林																		
樹種	スギ		ヒノキ		マツ		クスギ		その他針葉樹		その他広葉樹		計						
齡級	面積	蓄積	面積	蓄積	面積	蓄積	面積	蓄積	面積	蓄積	面積	蓄積	面積	蓄積					
1	106.82		10.36				0.33				7.67		125.18						
2	377.67		95.11				1.44	59	1.93		7.95	160	484.10	219					
3	97.89	5,371	35.28	2,213			1.03	81			0.04	2	134.24	7,667					
4	91.74	10,727	32.83	3,663			14.09	1,398	0.81	92	5.25	499	144.72	16,379					
5	91.35	15,179	109.62	17,322	0.05	6	9.13	1,040	1.25	183	36.19	4,081	247.59	37,811					
6	30.77	7,374	47.21	10,289			8.79	1,115	0.13	28	7.70	943	94.60	19,749					
7	40.58	12,637	129.05	33,985			6.31	831	0.24	54	6.95	933	183.13	48,440					
8	33.96	13,970	76.54	23,715			5.55	783	0.01	3	1.60	235	117.66	38,706					
9	79.74	37,831	93.31	32,315			9.64	1,413					182.69	71,559					
10	216.28	112,860	387.77	143,704							13.50	1,299	617.55	257,863					
11	337.81	188,808	569.51	227,368	0.03	10	0.96	151					908.31	416,337					
12	593.28	353,672	724.76	308,103	1.22	317	0.73	118					1,319.99	662,210					
13	605.62	379,778	723.28	322,849	12.25	3,768	0.09	15					1,341.24	706,410					
14	687.74	447,737	497.78	231,757	9.58	3,318	0.64	105	0.02	7			1,195.76	682,924					
15	511.22	343,222	286.66	138,218	8.70	2,992							806.58	484,432					
16	257.57	177,786	114.58	56,981	0.66	243							372.81	235,010					
17	149.09	105,300	112.99	57,383	1.87	611							263.95	163,294					
18	110.61	79,141	63.47	32,668	0.45	170							174.53	111,979					
19	33.29	24,009	26.34	13,665									59.63	37,674					
20上	43.91	31,966	31.55	16,533	0.06	23							75.52	48,522					
合計	4,496.94	2,347,368	4,168.00	1,672,731	34.87	11,458	58.73	7,109	4.39	367	86.85	8,152	8,849.78	4,047,185					

林種	天然林												人天合計	
樹種	マツ		クスギ		広葉樹		その他針葉樹		その他広葉樹		計		合計	
齡級	面積	蓄積	面積	蓄積	面積	蓄積	面積	蓄積	面積	蓄積	面積	蓄積	面積	蓄積
1													125.18	
2			0.10	3	3.39	57			0.56	12	4.05	72	488.15	291
3					108.77	5,958					108.77	5,958	243.01	13,625
4					39.00	3,157					39.00	3,157	183.72	19,536
5					84.80	9,175					84.80	9,175	332.39	46,986
6					75.53	9,557			0.36	44	75.89	9,601	170.49	29,350
7					145.34	19,872					145.34	19,872	328.47	68,312
8	3.00	799			72.46	10,676					75.46	11,475	193.12	50,181
9			0.51	73	17.12	2,661					17.63	2,734	200.32	74,293
10			1.51	235	30.18	4,782					31.69	5,017	649.24	262,880
11			0.94	148	10.82	1,752					11.76	1,900	920.07	418,237
12			0.62	99	37.41	6,224					38.03	6,323	1,358.02	668,533
13	0.58	200	1.93	315	112.62	19,167					115.13	19,682	1,456.37	726,092
14	0.73	257			219.93	37,860					220.66	38,117	1,416.42	721,041
15					117.21	20,037					117.21	20,037	923.79	504,469
16					68.00	12,176					68.00	12,176	440.81	247,186
17					22.85	4,137					22.85	4,137	286.80	167,431
18					7.88	1,445					7.88	1,445	182.41	113,424
19					5.08	942					5.08	942	64.71	38,616
20上					4.14	769					4.14	769	79.66	49,291
合計	4.31	1,256	5.61	873	1,182.53	170,404			0.92	56	1,193.37	172,589	10,043.15	4,219,774

伐採跡地		未立木地		更新困難地		竹林		特殊林		その他計		総合計	
面積	蓄積	面積	蓄積	面積	蓄積	面積	蓄積(束)	面積	蓄積	面積	蓄積	面積	蓄積
74.51		28.81		14.19		149.14	159,394	1.04		267.69		10,310.84	4,219,774

# 齡級別林種樹種別森林資源構成表

森林計画区		地域		市町村		単位 面積:ha 蓄積: m <sup>3</sup> (竹:束)													
球磨川		芦北		芦北町															
林種	人工林																		
樹種	スギ		ヒノキ		マツ		クスギ		その他針葉樹		その他広葉樹		計						
齡級	面積	蓄積	面積	蓄積	面積	蓄積	面積	蓄積	面積	蓄積	面積	蓄積	面積	蓄積					
1	53.50		0.90		5.74		0.68						60.82						
2	122.74		18.72				14.90	509			25.59	426	181.95	935					
3	76.23	2,664	0.55	33			1.34	88			13.54	729	91.66	3,514					
4	34.09	3,208	22.79	2,132	1.52	140	0.04	4			1.24	91	59.68	5,575					
5	52.40	8,379	78.86	11,097	13.44	1,831	5.83	667			19.11	2,131	169.64	24,105					
6	59.58	12,069	82.95	15,216	0.64	114	3.11	387			11.41	1,409	157.69	29,195					
7	62.53	16,808	239.24	53,937			7.41	983			4.61	630	313.79	72,358					
8	77.07	26,566	452.00	117,268			23.12	3,263			0.90	131	553.09	147,228					
9	108.21	42,944	337.23	98,351			28.16	3,997					473.60	145,292					
10	424.37	184,617	1,588.09	509,888	1.55	346	46.87	7,108			0.79	124	2,061.67	702,083					
11	366.79	175,085	1,950.58	677,614	0.24	62	9.96	1,541					2,327.57	854,302					
12	700.44	353,697	1,422.51	523,803	3.92	1,002	4.03	641			0.51	85	2,131.41	879,228					
13	597.70	312,540	373.60	142,396	8.19	2,226	4.67	751					984.16	457,913					
14	681.21	370,212	268.51	105,679	14.36	2,833	5.19	806			0.71	123	969.98	479,653					
15	478.02	268,341	122.27	49,451	5.74	1,299	1.06	176					607.09	319,267					
16	191.12	108,593	68.01	28,145	1.41	292	0.18	30					260.72	137,060					
17	93.51	54,410	47.05	19,863	0.48	56	0.23	39					141.27	74,368					
18	85.18	51,643	58.43	25,679	0.36	105							143.97	77,427					
19	49.86	30,045	37.68	17,064									87.54	47,109					
20上	79.92	47,477	41.84	19,094									121.76	66,571					
合計	4,394.47	2,069,298	7,211.81	2,416,710	57.59	10,306	156.78	20,990			78.41	5,879	11,899.06	4,523,183					

林種	天然林												人天合計	
樹種	マツ		クスギ		広葉樹		その他針葉樹		その他広葉樹		計		合計	
齡級	面積	蓄積	面積	蓄積	面積	蓄積	面積	蓄積	面積	蓄積	面積	蓄積	面積	蓄積
1			0.53								0.53		61.35	
2					1.08	22			0.34	5	1.42	27	183.37	962
3					26.65	1,415					26.65	1,415	118.31	4,929
4					9.17	862					9.17	862	68.85	6,437
5			3.13	338	82.02	9,080					85.15	9,418	254.79	33,523
6					36.74	4,626					36.74	4,626	194.43	33,821
7					5.25	712					5.25	712	319.04	73,070
8					149.31	21,121					149.31	21,121	702.40	168,349
9					38.79	5,972					38.79	5,972	512.39	151,264
10	0.40	121	0.34	51	330.28	52,349					331.02	52,521	2,392.69	754,604
11			1.16	183	135.53	20,678					136.69	20,861	2,464.26	875,163
12			1.12	181	466.30	72,483			0.01	2	467.43	72,666	2,598.84	951,894
13			1.67	273	614.68	95,631					616.35	95,904	1,600.51	553,817
14			1.04	165	719.85	116,651			0.07	12	720.96	116,828	1,690.94	596,481
15			3.88	622	549.77	91,228					553.65	91,850	1,160.74	411,117
16			0.12	20	231.22	39,883					231.34	39,903	492.06	176,963
17					119.96	21,153					119.96	21,153	261.23	95,521
18					59.66	10,262					59.66	10,262	203.63	87,689
19					14.36	2,374					14.36	2,374	101.90	49,483
20上					7.30	1,280			2.47	459	9.77	1,739	131.53	68,310
合計	0.40	121	12.99	1,833	3,597.92	567,782			2.89	478	3,614.20	570,214	15,513.26	5,093,397

伐採跡地		未立木地		更新困難地		竹林		特殊林		その他計		総合計	
面積	蓄積	面積	蓄積	面積	蓄積	面積	蓄積(束)	面積	蓄積	面積	蓄積	面積	蓄積
31.02		70.23		8.12		144.24	155,603	1.96		255.57		15,768.83	5,093,397

# 齡級別林種樹種別森林資源構成表

森林計画区		地域		市町村		単位 面積:ha 蓄積: m <sup>3</sup> (竹:束)									
球磨川		芦北		津奈木町											
林種	人工林														
樹種	スギ		ヒノキ		マツ		クスギ		その他針葉樹		その他広葉樹		計		
齡級	面積	蓄積	面積	蓄積	面積	蓄積	面積	蓄積	面積	蓄積	面積	蓄積	面積	蓄積	
1	35.58		1.11											36.69	
2	11.03						0.68	21						11.71 21	
3	3.09	102												3.09 102	
4															
5	17.96	3,279	36.88	6,329	0.01	2	1.08	125	0.03	5	11.99	1,344	67.95	11,084	
6	14.34	3,116	13.04	2,635			2.80	341			0.32	38	30.50	6,130	
7	21.00	6,404	20.98	5,481			4.77	620	0.11	21	0.62	60	47.48	12,586	
8	13.99	5,457	12.46	3,759			2.61	362					29.06	9,578	
9	8.92	4,062	9.80	3,287			0.56	81					19.28	7,430	
10	36.12	19,000	56.56	21,465			0.61	92			1.01	128	94.30	40,685	
11	89.25	49,894	348.70	139,468									437.95	189,362	
12	80.77	48,174	157.00	66,766	0.45	149	0.01	2					238.23	115,091	
13	101.14	63,378	57.22	25,497									158.36	88,875	
14	111.61	72,716	34.66	16,176	1.33	468							147.60	89,360	
15	98.03	65,754	30.50	14,728	0.65	145							129.18	80,627	
16	59.54	41,143	17.85	8,875	0.18	66							77.57	50,084	
17	46.84	33,104	7.40	3,712	0.16	60							54.40	36,876	
18	22.07	15,795	3.53	1,816	0.71	268							26.31	17,879	
19	8.66	6,262	2.94	1,528									11.60	7,790	
20上	22.44	16,337	5.93	3,098									28.37	19,435	
合計	802.38	453,977	816.56	324,620	3.49	1,158	13.12	1,644	0.14	26	13.94	1,570	1,649.63	782,995	

林種	天然林												人天合計	
樹種	マツ		クスギ		広葉樹		その他針葉樹		その他広葉樹		計		合計	
齡級	面積	蓄積	面積	蓄積	面積	蓄積	面積	蓄積	面積	蓄積	面積	蓄積	面積	蓄積
1														36.69
2														11.71 21
3					0.22	9					0.22	9		3.31 111
4														
5														67.95 11,084
6	0.13	23			0.29	30					0.42	53		30.92 6,183
7														47.48 12,586
8														29.06 9,578
9					243.36	37,537					243.36	37,537		262.64 44,967
10					2.65	358					2.65	358		96.95 41,043
11			0.12	19	15.54	2,233					15.66	2,252		453.61 191,614
12			0.28	36	37.10	5,055					37.38	5,091		275.61 120,182
13					59.08	8,521					59.08	8,521		217.44 97,396
14					39.04	6,344					39.04	6,344		186.64 95,704
15					43.61	7,368					43.61	7,368		172.79 87,995
16					24.39	4,283					24.39	4,283		101.96 54,367
17					17.08	3,073					17.08	3,073		71.48 39,949
18					7.12	1,287					7.12	1,287		33.43 19,166
19					2.49	451					2.49	451		14.09 8,241
20上					0.93	173					0.93	173		29.30 19,608
合計	0.13	23	0.40	55	492.90	76,722					493.43	76,800	2,143.06	859,795

伐採跡地		未立木地		更新困難地		竹林		特殊林		その他計		総合計	
面積	蓄積	面積	蓄積	面積	蓄積	面積	蓄積(束)	面積	蓄積	面積	蓄積	面積	蓄積
		8.27		1.65		4.20	4,431	0.91		15.03		2,158.09	859,795

# 齡級別林種樹種別森林資源構成表

森林計画区		地域	市町村		単位 面積:ha 蓄積: m <sup>3</sup> (竹:束)									
球磨川		球磨	***											
林種	人工林													
樹種	スギ		ヒノキ		マツ		クスギ		その他針葉樹		その他広葉樹		計	
齡級	面積	蓄積	面積	蓄積	面積	蓄積	面積	蓄積	面積	蓄積	面積	蓄積	面積	蓄積
1	797.33		52.51				4.84				33.09		887.77	
2	2,126.96		169.87		0.22		10.59	659	1.22		85.86	2,000	2,394.72	2,659
3	1,549.19	62,246	245.64	9,497			16.65	2,036	1.03	42	157.37	9,047	1,969.88	82,868
4	1,075.78	89,186	590.46	47,049	0.72	65	25.30	3,958	4.39	357	134.27	12,567	1,830.92	153,182
5	503.12	67,616	1,091.64	138,708	0.87	107	56.46	9,884	1.77	218	102.37	12,350	1,756.23	228,883
6	429.28	90,461	838.43	160,416	3.93	615	33.87	5,944	6.38	1,085	123.87	16,997	1,435.76	275,518
7	410.55	117,989	833.43	236,143	0.38	69	72.05	15,190	10.15	1,856	97.59	15,836	1,424.15	387,083
8	552.51	204,765	1,266.42	431,655	1.72	307	257.27	57,553	4.00	819	48.54	8,466	2,130.46	703,565
9	1,406.78	594,075	1,562.54	622,283	0.74	167	455.03	104,523			16.39	3,154	3,441.48	1,324,202
10	3,070.30	1,440,256	2,837.99	1,279,322	2.11	513	373.07	88,149			5.07	1,031	6,288.54	2,809,271
11	3,407.99	1,722,069	5,226.69	2,543,257	14.19	3,602	264.27	63,955			1.91	397	8,915.05	4,333,280
12	4,699.54	2,517,190	5,707.82	2,968,075	147.15	38,951	147.24	35,702			3.73	795	10,705.48	5,560,713
13	5,253.02	2,981,601	4,126.47	2,271,101	1,043.74	289,378	117.03	28,699	0.77	215	0.66	144	10,541.69	5,571,138
14	4,355.15	2,585,480	3,031.76	1,744,270	879.05	252,875	77.03	19,268			2.65	591	8,345.64	4,602,484
15	2,259.33	1,382,722	1,106.54	658,803	294.95	87,170	37.79	9,531					3,698.61	2,138,226
16	893.51	561,703	311.15	189,229	60.83	18,270	24.62	6,281			0.05	12	1,290.16	775,495
17	360.80	230,857	146.94	89,957	16.74	4,776	7.58	1,948			0.02	5	532.08	327,543
18	147.88	95,273	94.78	59,283	12.64	3,814	12.32	3,200			20.32	4,937	287.94	166,507
19	127.24	82,756	150.23	94,866	3.49	973	6.37	1,668	1.15	367	1.15	283	289.63	180,913
20上	285.52	181,570	197.56	116,592	27.15	8,650	0.57	151			61.32	15,267	572.12	322,230
合計	33,711.78	15,007,815	29,588.87	13,660,506	2,510.62	710,302	1,999.95	458,299	30.86	4,959	896.23	103,879	68,738.31	29,945,760

林種	天然林												人天合計	
樹種	マツ		クスギ		広葉樹		その他針葉樹		その他広葉樹		計		合計	
齡級	面積	蓄積	面積	蓄積	面積	蓄積	面積	蓄積	面積	蓄積	面積	蓄積	面積	蓄積
1									0.10		0.10		887.87	
2					21.77	530			15.89	223	37.66	753	2,432.38	3,412
3			7.52	941	397.93	23,479			0.03	1	405.48	24,421	2,375.36	107,289
4			3.66	587	372.80	36,025			2.91	297	379.37	36,909	2,210.29	190,091
5			2.07	366	554.78	66,281					556.85	66,647	2,313.08	295,530
6			2.46	480	436.18	60,290			63.09	8,833	501.73	69,603	1,937.49	345,121
7			11.43	2,425	95.99	15,402			7.05	1,079	114.47	18,906	1,538.62	405,989
8			23.04	5,078	295.67	47,658			0.45	80	319.16	52,816	2,449.62	756,381
9	0.76	177	6.49	1,488	196.94	37,521			0.20	37	204.39	39,223	3,645.87	1,363,425
10	1.63	399	6.21	1,464	245.39	49,015			4.49	890	257.72	51,768	6,546.26	2,861,039
11	1.00	151	10.84	2,624	1,225.08	249,351			0.83	172	1,237.75	252,298	10,152.80	4,585,578
12	8.88	2,234	8.18	2,005	2,057.55	431,361	1.97	530			2,076.58	436,130	12,782.06	5,996,843
13	36.68	9,473	9.25	2,282	4,359.54	932,663			0.01	2	4,405.48	944,420	14,947.17	6,515,558
14	112.12	32,075	9.55	2,399	5,942.69	1,286,620	0.40	116	15.16	3,381	6,079.92	1,324,591	14,425.56	5,927,075
15	36.42	10,826	6.65	1,676	4,705.99	1,046,845	2.19	655	4.00	912	4,755.25	1,060,914	8,453.86	3,199,140
16	39.69	11,588	3.29	838	3,151.08	723,094			4.79	1,117	3,198.85	736,637	4,489.01	1,512,132
17	24.21	7,479	4.44	1,140	1,795.14	421,507	0.42	121	0.35	83	1,824.56	430,330	2,356.64	757,873
18	29.34	9,213	4.17	1,085	1,620.73	390,693	5.32	1,671	2.37	576	1,661.93	403,238	1,949.87	569,745
19	34.92	10,470	0.48	125	791.64	193,345	0.04	13	0.27	66	827.35	204,019	1,116.98	384,932
20上	81.35	26,357			1,021.20	240,262	18.84	6,103			1,121.39	272,722	1,693.51	594,952
合計	407.00	120,442	119.73	27,003	29,288.09	6,251,942	29.18	9,209	121.99	17,749	29,965.99	6,426,345	98,704.30	36,372,105

伐採跡地		未立木地		更新困難地		竹林		特殊林		その他計		総合計	
面積	蓄積	面積	蓄積	面積	蓄積	面積	蓄積(束)	面積	蓄積	面積	蓄積	面積	蓄積
310.30		835.53		414.14		1,800.41	1,512,923	38.97		3,399.35		102,103.65	36,372,105

# 齡級別林種樹種別森林資源構成表

森林計画区		地域		市町村		単位 面積:ha 蓄積: m <sup>3</sup> (竹:束)													
球磨川		球磨		人吉市															
林種	人工林																		
樹種	スギ		ヒノキ		マツ		クスギ		その他針葉樹		その他広葉樹		計						
齡級	面積	蓄積	面積	蓄積	面積	蓄積	面積	蓄積	面積	蓄積	面積	蓄積	面積	蓄積					
1	77.18						0.60				10.09		87.87						
2	328.71		10.46		0.22		0.09	5			11.54	265	351.02	270					
3	203.72	7,477	27.12	885							5.54	289	236.38	8,651					
4	185.74	16,124	65.55	5,399			0.42	68	2.01	139	3.00	287	256.72	22,017					
5	203.87	27,888	182.29	23,050			8.02	1,404			41.87	5,170	436.05	57,512					
6	134.55	27,742	109.48	21,046			10.18	1,968	0.43	68	80.12	11,187	334.76	62,011					
7	20.36	5,937	105.04	29,745			17.33	3,647	0.84	161	11.84	1,899	155.41	41,389					
8	43.45	16,300	108.15	36,900	0.31	62	33.84	7,555	3.87	793	5.44	946	195.06	62,556					
9	121.39	52,404	116.59	48,152			52.26	12,088					290.24	112,644					
10	214.46	101,123	222.53	100,301			72.21	17,064					509.20	218,488					
11	152.19	76,993	503.28	245,021	2.70	699	52.06	12,597					710.23	335,310					
12	323.68	175,019	659.92	344,013	27.87	7,495	16.14	3,953					1,027.61	530,480					
13	492.84	281,329	567.71	313,064	111.49	31,110	9.99	2,466					1,182.03	627,969					
14	443.79	263,627	562.75	322,183	31.62	9,116	13.39	3,353			0.32	71	1,051.87	598,350					
15	205.45	126,465	211.29	126,175	6.60	1,974	1.08	273					424.42	254,887					
16	58.17	36,349	38.53	23,567	1.50	454	1.36	348			0.05	12	99.61	60,730					
17	49.69	31,810	30.98	19,246	0.11	34	0.98	251			0.02	5	81.78	51,346					
18	22.87	14,772	6.72	4,215	0.64	201	0.28	72					30.51	19,260					
19	11.55	7,495	14.91	9,423	0.10	32							26.56	16,950					
20上	30.28	19,864	19.35	12,093	0.31	100	0.57	151					50.51	32,208					
合計	3,323.94	1,288,718	3,562.65	1,684,478	183.47	51,277	290.80	67,263	7.15	1,161	169.83	20,131	7,537.84	3,113,028					

林種	天然林												人天合計	
樹種	マツ		クスギ		広葉樹		その他針葉樹		その他広葉樹		計		合計	
齡級	面積	蓄積	面積	蓄積	面積	蓄積	面積	蓄積	面積	蓄積	面積	蓄積	面積	蓄積
1														87.87
2					4.07	71					4.07	71	355.09	341
3					63.04	3,851					63.04	3,851	299.42	12,502
4					17.00	1,543					17.00	1,543	273.72	23,560
5			1.91	338	21.07	2,473					22.98	2,811	459.03	60,323
6					14.39	1,966					14.39	1,966	349.15	63,977
7					10.92	1,788					10.92	1,788	166.33	43,177
8			11.38	2,503	1.87	337					13.25	2,840	208.31	65,396
9			3.90	889	0.83	160					4.73	1,049	294.97	113,693
10			1.30	305	21.02	4,304					22.32	4,609	531.52	223,097
11			1.49	361	96.62	20,098					98.11	20,459	808.34	355,769
12					182.00	38,391					182.00	38,391	1,209.61	568,871
13	1.29	360	1.98	489	340.18	73,943					343.45	74,792	1,525.48	702,761
14					578.87	126,758			2.32	517	581.19	127,275	1,633.06	725,625
15	0.07	21	0.17	43	362.06	80,305					362.30	80,369	786.72	335,256
16					152.94	35,259					152.94	35,259	252.55	95,989
17	0.57	175			41.40	9,840					41.97	10,015	123.75	61,361
18					36.24	7,956					36.24	7,956	66.75	27,216
19					15.58	3,802					15.58	3,802	42.14	20,752
20上	2.22	721			44.93	11,134	2.73	884			49.88	12,739	100.39	44,947
合計	4.15	1,277	22.13	4,928	2,005.03	423,979	2.73	884	2.32	517	2,036.36	431,585	9,574.20	3,544,613

伐採跡地		未立木地		更新困難地		竹林		特殊林		その他計		総合計	
面積	蓄積	面積	蓄積	面積	蓄積	面積	蓄積(束)	面積	蓄積	面積	蓄積	面積	蓄積
54.52		88.38		35.74		263.12	248,317			441.76		10,015.96	3,544,613

# 齡級別林種樹種別森林資源構成表

森林計画区		地域		市町村		単位 面積:ha 蓄積: m <sup>3</sup> (竹:束)									
球磨川		球磨		錦町											
林種	人工林														
樹種	スギ		ヒノキ		マツ		クスギ		その他針葉樹		その他広葉樹		計		
齡級	面積	蓄積	面積	蓄積	面積	蓄積	面積	蓄積	面積	蓄積	面積	蓄積	面積	蓄積	
1	15.14		3.39										18.53		
2	22.50		1.12										23.62		
3	12.13	401	0.86	45							0.82	42	13.81	488	
4	1.26	129	3.46	221			2.53	420			5.39	479	12.64	1,249	
5			0.29	33									0.29	33	
6	2.55	559	0.21	44							0.35	51	3.11	654	
7	1.11	361	18.86	5,531			2.55	536	0.88	170			23.40	6,598	
8	4.26	1,666	30.60	10,534			2.77	611					37.63	12,811	
9	38.68	16,553	53.53	21,686			1.43	328			0.43	83	94.07	38,650	
10	69.88	32,514	93.37	41,716									163.25	74,230	
11	43.85	22,104	212.04	103,261			0.47	113					256.36	125,478	
12	105.92	57,306	239.61	125,012			0.69	170					346.22	182,488	
13	190.99	108,787	214.55	118,465	46.98	13,102	0.06	14					452.58	240,368	
14	225.00	133,817	372.82	215,159	42.10	12,170							639.92	361,146	
15	117.98	72,388	173.32	103,085	7.72	2,314							299.02	177,787	
16	33.55	20,623	15.31	9,360	1.60	480							50.46	30,463	
17	12.97	8,266	12.15	7,499	0.64	196							25.76	15,961	
18	2.06	1,331	3.72	2,334									5.78	3,665	
19	1.31	857	5.82	3,679	0.38	121							7.51	4,657	
20上	8.46	5,553	13.60	8,657	1.05	340							23.11	14,550	
合計	909.60	483,215	1,468.63	776,321	100.47	28,723	10.50	2,192	0.88	170	6.99	655	2,497.07	1,291,276	

林種	天然林												人天合計	
樹種	マツ		クスギ		広葉樹		その他針葉樹		その他広葉樹		計		合計	
齡級	面積	蓄積	面積	蓄積	面積	蓄積	面積	蓄積	面積	蓄積	面積	蓄積	面積	蓄積
1													18.53	
2													23.62	
3					3.93	226					3.93	226	17.74	714
4					4.20	404					4.20	404	16.84	1,653
5					3.23	370					3.23	370	3.52	403
6					1.15	153					1.15	153	4.26	807
7													23.40	6,598
8					3.79	671					3.79	671	41.42	13,482
9													94.07	38,650
10			0.11	26	6.08	1,240					6.19	1,266	169.44	75,496
11					6.54	1,358					6.54	1,358	262.90	126,836
12			0.15	37	29.73	6,295					29.88	6,332	376.10	188,820
13	0.87	242	0.22	54	44.31	9,633					45.40	9,929	497.98	250,297
14	2.21	640	0.85	218	70.76	15,753					73.82	16,611	713.74	377,757
15	1.03	308			155.31	35,332					156.34	35,640	455.36	213,427
16	0.20	61			128.35	29,332					128.55	29,393	179.01	59,856
17			0.20	51	22.76	5,413					22.96	5,464	48.72	21,425
18					15.51	3,739					15.51	3,739	21.29	7,404
19					10.76	2,642					10.76	2,642	18.27	7,299
20上					13.74	3,260					13.74	3,260	36.85	17,810
合計	4.31	1,251	1.53	386	520.15	115,821					525.99	117,458	3,023.06	1,408,734

伐採跡地		未立木地		更新困難地		竹林		特殊林		その他計		総合計	
面積	蓄積	面積	蓄積	面積	蓄積	面積	蓄積(束)	面積	蓄積	面積	蓄積	面積	蓄積
9.88		15.42		1.62		45.89	44,389	0.18		72.99		3,096.05	1,408,734

# 齡級別林種樹種別森林資源構成表

森林計画区		地域		市町村		単位 面積:ha 蓄積: m <sup>3</sup> (竹:束)													
球磨川		球磨		多良木町															
林種	人工林																		
樹種	スギ		ヒノキ		マツ		クスギ		その他針葉樹		その他広葉樹		計						
齡級	面積	蓄積	面積	蓄積	面積	蓄積	面積	蓄積	面積	蓄積	面積	蓄積	面積	蓄積					
1	18.92		6.26								3.24		28.42						
2	82.23		46.83						1.22		4.84	126	135.12	126					
3	192.37	7,408	30.58	1,180			2.31	273			46.26	2,604	271.52	11,465					
4	102.72	8,338	30.20	2,491			2.02	317	1.77	159	11.60	1,072	148.31	12,377					
5	38.86	4,999	96.34	12,109							2.48	304	137.68	17,412					
6	36.54	8,096	119.10	23,556			4.03	761			11.13	1,598	170.80	34,011					
7	51.23	14,676	110.51	30,937			7.29	1,531			4.12	680	173.15	47,824					
8	87.61	32,495	208.89	71,687	1.41	245	11.87	2,653			1.22	218	311.00	107,298					
9	86.95	37,031	131.45	53,271			18.61	3,808			3.45	676	240.46	94,786					
10	436.29	206,159	382.71	173,426			13.06	3,095			0.67	136	832.73	382,816					
11	424.39	214,542	817.88	397,082	2.53	581	34.36	8,319					1,279.16	620,524					
12	551.60	297,829	1,008.28	525,504	37.34	10,036	35.87	8,704			0.40	85	1,633.49	842,158					
13	408.30	232,789	596.58	329,088	103.23	28,584	30.33	7,494					1,138.44	597,955					
14	344.44	204,978	275.19	158,736	254.61	72,542	29.20	7,308					903.44	443,564					
15	243.82	148,269	91.79	54,785	63.62	18,322	19.25	4,851					418.48	226,227					
16	82.40	51,857	12.40	7,590	11.50	3,319	15.53	3,961					121.83	66,727					
17	46.20	29,607	8.36	5,200	6.84	1,713	4.50	1,156					65.90	37,676					
18	10.33	6,626	8.14	5,085	1.91	565	6.78	1,762					27.16	14,038					
19	51.77	33,703	37.28	23,560			6.37	1,668					95.42	58,931					
20上	45.31	29,722	31.24	19,898	0.27	70							76.82	49,690					
合計	3,342.28	1,569,124	4,050.01	1,895,185	483.26	135,977	241.38	57,661	2.99	159	89.41	7,499	8,209.33	3,665,605					

林種	天然林												人天合計	
樹種	マツ		クスギ		広葉樹		その他針葉樹		その他広葉樹		計		合計	
齡級	面積	蓄積	面積	蓄積	面積	蓄積	面積	蓄積	面積	蓄積	面積	蓄積	面積	蓄積
1														28.42
2					5.96	101			3.08	34	9.04	135	144.16	261
3			4.94	606	18.79	985					23.73	1,591	295.25	13,056
4			0.65	105	55.11	5,301					55.76	5,406	204.07	17,783
5					111.40	12,891					111.40	12,891	249.08	30,303
6					36.31	5,000					36.31	5,000	207.11	39,011
7									7.05	1,079	7.05	1,079	180.20	48,903
8					0.44	76					0.44	76	311.44	107,374
9					11.87	2,112			0.20	37	12.07	2,149	252.53	96,935
10	0.49	117			12.16	2,477			4.49	890	17.14	3,484	849.87	386,300
11	0.57	84	4.69	1,135	73.98	15,226					79.24	16,445	1,358.40	636,969
12	4.43	1,037	3.56	873	174.97	35,998					182.96	37,908	1,816.45	880,066
13	12.61	2,754	1.20	296	325.88	70,208					339.69	73,258	1,478.13	671,213
14	47.76	13,505	3.76	942	382.01	84,216					433.53	98,663	1,336.97	542,227
15	8.04	2,341	1.99	500	243.48	54,101					253.51	56,942	671.99	283,169
16	5.83	1,591			183.51	42,542					189.34	44,133	311.17	110,860
17			3.29	845	143.84	34,205					147.13	35,050	213.03	72,726
18	0.10	31	3.53	918	295.10	71,583					298.73	72,532	325.89	86,570
19	0.52	166			209.34	51,245					209.86	51,411	305.28	110,342
20上					143.07	35,310					143.07	35,310	219.89	85,000
合計	80.35	21,626	27.61	6,220	2,427.22	523,577			14.82	2,040	2,550.00	553,463	10,759.33	4,219,068

伐採跡地		未立木地		更新困難地		竹林		特殊林		その他計		総合計	
面積	蓄積	面積	蓄積	面積	蓄積	面積	蓄積(束)	面積	蓄積	面積	蓄積	面積	蓄積
11.13		111.14		41.21		95.27	88,640			258.75		11,018.08	4,219,068

# 齡級別林種樹種別森林資源構成表

森林計画区		地域		市町村		単位 面積:ha 蓄積: m <sup>3</sup> (竹:束)													
球磨川		球磨		湯前町															
林種	人工林																		
樹種	スギ		ヒノキ		マツ		クスギ		その他針葉樹		その他広葉樹		計						
齡級	面積	蓄積	面積	蓄積	面積	蓄積	面積	蓄積	面積	蓄積	面積	蓄積	面積	蓄積					
1	16.76		0.42				0.30				0.03		17.51						
2	85.76		1.24				0.39	27			3.33	110	90.72	137					
3	42.70	1,648	5.66	191							4.59	293	52.95	2,132					
4	3.75	328	1.72	123	0.54	53	0.15	24	0.61	59	3.31	321	10.08	908					
5	5.16	732	12.97	1,740			0.06	10			1.07	123	19.26	2,605					
6	2.18	467	23.52	4,184									25.70	4,651					
7	4.23	1,285	6.48	1,876			0.01	2			26.40	4,246	37.12	7,409					
8	4.55	1,565	19.97	6,906			10.60	2,378			3.56	615	38.68	11,464					
9	6.79	2,845	39.68	16,059			11.62	2,659			1.06	207	59.15	21,770					
10	9.62	4,539	32.05	14,358	0.31	74	4.82	1,133			3.52	725	50.32	20,829					
11	55.16	27,900	120.26	58,565			2.78	672					178.20	87,137					
12	85.11	45,976	131.08	68,420	1.81	489							218.00	114,885					
13	86.17	47,217	85.87	46,299	9.79	2,734	0.86	213					182.69	96,463					
14	69.92	41,659	56.42	32,563	0.35	101	0.08	21					126.77	74,344					
15	59.26	36,432	32.77	19,495									92.03	55,927					
16	29.16	18,395	7.75	4,743									36.91	23,138					
17	16.64	10,664	7.76	4,823	0.48	149							24.88	15,636					
18	1.98	1,279	0.55	344									2.53	1,623					
19	2.87	1,868	0.73	461									3.60	2,329					
20上	3.26	2,141	0.88	560							0.20	50	4.34	2,751					
合計	591.03	246,940	587.78	281,710	13.28	3,600	31.67	7,139	0.61	59	47.07	6,690	1,271.44	546,138					

林種	天然林												人天合計	
樹種	マツ		クスギ		広葉樹		その他針葉樹		その他広葉樹		計		合計	
齡級	面積	蓄積	面積	蓄積	面積	蓄積	面積	蓄積	面積	蓄積	面積	蓄積	面積	蓄積
1													17.51	
2													90.72	137
3			0.27	30	0.07	5					0.34	35	53.29	2,167
4													10.08	908
5					3.38	422					3.38	422	22.64	3,027
6													25.70	4,651
7													37.12	7,409
8													38.68	11,464
9													59.15	21,770
10					1.04	211					1.04	211	51.36	21,040
11					13.82	2,875					13.82	2,875	192.02	90,012
12					4.72	987					4.72	987	222.72	115,872
13	0.62	173			27.04	5,845					27.66	6,018	210.35	102,481
14	0.25	72			10.48	2,277	0.40	116			11.13	2,465	137.90	76,809
15			0.64	162	10.92	2,472					11.56	2,634	103.59	58,561
16					3.55	825					3.55	825	40.46	23,963
17					4.46	1,010					4.46	1,010	29.34	16,646
18					17.05	4,144					17.05	4,144	19.58	5,767
19					0.12	30					0.12	30	3.72	2,359
20上					1.84	458					1.84	458	6.18	3,209
合計	0.87	245	0.91	192	98.49	21,561	0.40	116			100.67	22,114	1,372.11	568,252

伐採跡地		未立木地		更新困難地		竹林		特殊林		その他計		総合計	
面積	蓄積	面積	蓄積	面積	蓄積	面積	蓄積(束)	面積	蓄積	面積	蓄積	面積	蓄積
11.74		4.54		0.58		12.66	9,888			29.52		1,401.63	568,252

# 齡級別林種樹種別森林資源構成表

森林計画区		地域		市町村		単位 面積:ha 蓄積: m <sup>3</sup> (竹:束)									
球磨川		球磨		水上村											
林種	人工林														
樹種	スギ		ヒノキ		マツ		クスギ		その他針葉樹		その他広葉樹		計		
齡級	面積	蓄積	面積	蓄積	面積	蓄積	面積	蓄積	面積	蓄積	面積	蓄積	面積	蓄積	
1	159.74						0.91				10.44		171.09		
2	342.71		13.04				0.59	49			33.51	766	389.85	815	
3	237.84	9,923	34.00	1,374			3.89	518	0.24	6	30.99	1,713	306.96	13,534	
4	181.14	15,184	88.11	7,393			10.13	1,599			9.32	873	288.70	25,049	
5	82.75	10,367	187.25	24,178	0.32	44	8.08	1,451			19.46	2,289	297.86	38,329	
6	57.01	12,501	106.14	19,078			1.28	249			2.55	365	166.98	32,193	
7	104.59	28,232	120.77	34,158			5.01	1,055	1.98	370	16.06	2,631	248.41	66,446	
8	126.71	46,221	152.29	47,686			12.57	2,807			13.53	2,335	305.10	99,049	
9	416.70	170,134	263.27	92,463			49.41	11,396			0.81	151	730.19	274,144	
10	616.00	287,920	351.65	158,916			48.17	11,383					1,015.82	458,219	
11	566.79	285,583	640.84	311,583	5.57	1,443	27.75	6,717					1,240.95	605,326	
12	594.98	315,895	734.81	382,539	17.70	4,759	14.25	3,491			1.35	288	1,363.09	706,972	
13	760.92	431,165	547.02	301,431	137.34	38,113	8.39	2,072	0.77	215			1,454.44	772,996	
14	693.92	413,113	260.42	149,858	117.79	34,039	7.00	1,754			1.83	409	1,080.96	599,173	
15	488.65	300,799	87.74	52,221	39.55	11,826	0.06	15					616.00	364,861	
16	207.15	130,506	21.23	12,706	9.31	2,830	1.61	410					239.30	146,452	
17	59.73	38,291	22.77	12,810	1.37	424	0.18	46					84.05	51,571	
18	29.67	19,166	5.70	3,503	1.75	550	0.12	31			12.57	3,054	49.81	26,304	
19	35.97	23,420	58.15	36,750	0.51	163							94.63	60,333	
20上	119.31	72,893	65.87	33,029	1.05	340					44.96	11,195	231.19	117,457	
合計	5,882.28	2,611,313	3,761.07	1,681,676	332.26	94,531	199.40	45,043	2.99	591	197.38	26,069	10,375.38	4,459,223	

林種	天然林												人天合計	
樹種	マツ		クスギ		広葉樹		その他針葉樹		その他広葉樹		計		合計	
齡級	面積	蓄積	面積	蓄積	面積	蓄積	面積	蓄積	面積	蓄積	面積	蓄積	面積	蓄積
1													171.09	
2					1.06	30					1.06	30	390.91	845
3					92.48	5,672					92.48	5,672	399.44	19,206
4					64.24	5,968					64.24	5,968	352.94	31,017
5					170.10	20,896					170.10	20,896	467.96	59,225
6					10.56	1,448			47.01	6,629	57.57	8,077	224.55	40,270
7					2.54	398					2.54	398	250.95	66,844
8					74.06	8,572					74.06	8,572	379.16	107,621
9			0.26	61	24.23	4,664					24.49	4,725	754.68	278,869
10			0.33	78	45.04	9,190					45.37	9,268	1,061.19	467,487
11					220.48	45,564			0.83	172	221.31	45,736	1,462.26	651,062
12	0.33	89	0.99	243	188.19	40,054					189.51	40,386	1,552.60	747,358
13	4.81	1,341	1.74	429	422.17	91,245					428.72	93,015	1,883.16	866,011
14	0.40	116	3.76	941	471.35	103,244			1.25	279	476.76	104,580	1,557.72	703,753
15	1.48	442	0.04	10	443.17	96,678	1.78	532			446.47	97,662	1,062.47	462,523
16	4.71	1,433	2.14	545	279.80	64,703			1.35	315	288.00	66,996	527.30	213,448
17	5.55	1,714			704.79	166,960					710.34	168,674	794.39	220,245
18	5.09	1,597			778.18	189,083					783.27	190,680	833.08	216,984
19	19.33	6,002			214.30	52,025					233.63	58,027	328.26	118,360
20上	21.17	6,859			384.71	84,103	1.00	324			406.88	91,286	638.07	208,743
合計	62.87	19,593	9.26	2,307	4,591.45	990,497	2.78	856	50.44	7,395	4,716.80	1,020,648	15,092.18	5,479,871

伐採跡地		未立木地		更新困難地		竹林		特殊林		その他計		総合計	
面積	蓄積	面積	蓄積	面積	蓄積	面積	蓄積(束)	面積	蓄積	面積	蓄積	面積	蓄積
50.73		55.96		68.38		259.95	198,542	0.75		435.77		15,527.95	5,479,871

# 齡級別林種樹種別森林資源構成表

森林計画区		地域		市町村		単位 面積:ha 蓄積: m <sup>3</sup> (竹:束)									
球磨川		球磨		相良村											
林種	人工林														
樹種	スギ		ヒノキ		マツ		クスギ		その他針葉樹		その他広葉樹		計		
齡級	面積	蓄積	面積	蓄積	面積	蓄積	面積	蓄積	面積	蓄積	面積	蓄積	面積	蓄積	
1	63.10		0.68								0.34		64.12		
2	133.16		2.73				0.20	18			3.11	76	139.20	94	
3	30.94	1,291	24.72	984							0.20	10	55.86	2,285	
4	54.33	4,441	108.88	8,306							21.08	1,932	184.29	14,679	
5	23.85	3,411	81.51	9,943	0.22	25	1.11	192			1.02	115	107.71	13,686	
6	48.11	9,992	91.48	18,291			0.20	40			5.69	825	145.48	29,148	
7	20.93	6,070	71.06	19,548			1.27	265			0.70	110	93.96	25,993	
8	32.10	11,953	170.59	57,942			18.98	4,253					221.67	74,148	
9	70.26	30,266	153.50	62,797			31.79	7,329					255.55	100,392	
10	147.48	69,609	162.04	72,598			11.44	2,694					320.96	144,901	
11	159.59	80,718	310.05	150,994			3.70	896					473.34	232,608	
12	263.13	141,113	376.32	196,258	1.37	368	5.27	1,291			1.98	422	648.07	339,452	
13	235.20	134,205	217.19	119,673	48.16	13,437	2.28	562			0.49	107	503.32	267,984	
14	158.40	94,097	161.12	92,566	48.01	13,856	3.27	820					370.80	201,339	
15	78.49	47,509	76.84	44,911	11.55	3,455	1.78	450					168.66	96,325	
16	25.73	16,187	51.47	31,482	2.13	647	0.78	200					80.11	48,516	
17	6.92	4,436	9.43	5,867	0.33	102							16.68	10,405	
18	18.26	11,797	13.77	8,635	1.45	455	0.65	168					34.13	21,055	
19	1.63	1,063	1.29	733									2.92	1,796	
20上	1.77	1,160	0.87	552									2.64	1,712	
合計	1,573.38	669,318	2,085.54	902,080	113.22	32,345	82.72	19,178			34.61	3,597	3,889.47	1,626,518	

林種	天然林												人天合計	
樹種	マツ		クスギ		広葉樹		その他針葉樹		その他広葉樹		計		合計	
齡級	面積	蓄積	面積	蓄積	面積	蓄積	面積	蓄積	面積	蓄積	面積	蓄積	面積	蓄積
1													64.12	
2					0.82	34					0.82	34	140.02	128
3					5.18	298					5.18	298	61.04	2,583
4					6.40	567					6.40	567	190.69	15,246
5					18.77	2,142					18.77	2,142	126.48	15,828
6					8.37	1,167					8.37	1,167	153.85	30,315
7					5.39	853					5.39	853	99.35	26,846
8					66.43	11,781					66.43	11,781	288.10	85,929
9			0.62	144	52.49	9,859					53.11	10,003	308.66	110,395
10					5.03	1,025					5.03	1,025	325.99	145,926
11					19.55	3,968					19.55	3,968	492.89	236,576
12			0.99	242	120.27	25,235					121.26	25,477	769.33	364,929
13	0.03	8	1.67	412	361.32	78,060					363.02	78,480	866.34	346,464
14	1.07	310	0.12	31	372.76	82,426					373.95	82,767	744.75	284,106
15					326.53	72,072					326.53	72,072	495.19	168,397
16					208.30	47,445					208.30	47,445	288.41	95,961
17	0.09	28			42.45	9,681					42.54	9,709	59.22	20,114
18					23.86	5,798					23.86	5,798	57.99	26,853
19			0.32	83	1.05	258					1.37	341	4.29	2,137
20上					1.25	311					1.25	311	3.89	2,023
合計	1.19	346	3.72	912	1,646.22	352,980					1,651.13	354,238	5,540.60	1,980,756

伐採跡地		未立木地		更新困難地		竹林		特殊林		その他計		総合計	
面積	蓄積	面積	蓄積	面積	蓄積	面積	蓄積(束)	面積	蓄積	面積	蓄積	面積	蓄積
1.22		27.32		21.54		57.72	44,598			107.80		5,648.40	1,980,756

# 齡級別林種樹種別森林資源構成表

森林計画区		地域		市町村		単位 面積:ha 蓄積: m <sup>3</sup> (竹:束)									
球磨川		球磨		五木村											
林種	人工林														
樹種	スギ		ヒノキ		マツ		クスギ		その他針葉樹		その他広葉樹		計		
齡級	面積	蓄積	面積	蓄積	面積	蓄積	面積	蓄積	面積	蓄積	面積	蓄積	面積	蓄積	
1	124.42		5.71								0.43		130.56		
2	268.91		8.96				6.61	364			1.46	33	285.94	397	
3	221.38	9,187	36.32	1,571							2.66	163	260.36	10,921	
4	129.53	10,557	82.72	6,641			0.52	81			10.35	1,025	223.12	18,304	
5	26.43	3,625	123.80	15,329	0.33	38	5.46	990			11.24	1,360	167.26	21,342	
6	53.61	11,842	157.43	31,980			3.28	56			9.76	961	224.08	44,839	
7	79.92	23,123	167.65	48,574			9.08	1,927			20.68	3,354	277.33	76,978	
8	87.57	32,920	167.21	58,048			73.18	16,470	0.13	26	14.10	2,471	342.19	109,935	
9	318.07	135,178	288.67	117,102			186.53	43,052			10.64	2,037	803.91	297,369	
10	563.55	263,815	576.53	259,691			144.25	34,079					1,284.33	557,585	
11	832.62	420,795	1,016.68	495,027	0.37	96	70.85	17,148					1,920.52	933,066	
12	1,408.43	746,764	943.56	485,586	50.58	13,605	6.78	1,662					2,409.35	1,247,617	
13	1,588.27	896,885	579.49	316,385	407.87	113,788	9.61	2,374			0.17	37	2,585.41	1,329,469	
14	792.49	470,703	247.10	142,524	233.61	67,518	4.37	1,097					1,277.57	681,842	
15	313.19	189,055	59.64	35,587	80.79	24,162	3.15	793					456.77	249,597	
16	153.22	95,980	12.21	7,468	3.48	1,057	0.31	79					169.22	104,584	
17	93.31	59,547	9.38	5,835	1.10	341	1.24	319					105.03	66,042	
18	25.34	16,161	25.77	16,158	4.82	1,514	4.31	1,121			7.75	1,883	67.99	36,837	
19	5.86	3,817	1.30	822	0.15	48			1.15	367	1.15	283	9.61	5,337	
20上	3.84	2,520	3.86	2,459	21.03	6,815					16.15	4,020	44.88	15,814	
合計	7,089.96	3,392,474	4,513.99	2,046,787	804.13	228,982	529.53	121,612	1.28	393	106.54	17,627	13,045.43	5,807,875	

林種	天然林												人天合計	
樹種	マツ		クスギ		広葉樹		その他針葉樹		その他広葉樹		計		合計	
齡級	面積	蓄積	面積	蓄積	面積	蓄積	面積	蓄積	面積	蓄積	面積	蓄積	面積	蓄積
1													130.56	
2													285.94	397
3			2.31	305	10.23	647					12.54	952	272.90	11,873
4			3.01	482	38.03	3,700					41.04	4,182	264.16	22,486
5			0.16	28	43.13	5,054					43.29	5,082	210.55	26,424
6					72.67	10,230					72.67	10,230	296.75	55,069
7			11.43	2,425	21.34	3,512					32.77	5,937	310.10	82,915
8			8.35	1,853	73.67	13,024					82.02	14,877	424.21	124,812
9					56.35	10,793					56.35	10,793	860.26	308,162
10			0.70	167	10.87	2,216					11.57	2,383	1,295.90	559,968
11			2.84	687	212.93	44,108					215.77	44,795	2,136.29	977,861
12			2.10	514	547.70	116,113	1.97	530			551.77	117,157	2,961.12	1,364,774
13	3.05	851	0.42	103	1,073.51	232,001					1,076.98	232,955	3,662.39	1,562,424
14	5.09	1,471			1,645.03	355,653			2.97	663	1,653.09	357,787	2,930.66	1,039,629
15	6.76	2,022	0.33	83	1,338.66	297,871	0.41	123	3.51	800	1,349.67	300,899	1,806.44	550,496
16	3.71	1,128	0.72	183	1,322.61	302,190			3.29	767	1,330.33	304,268	1,499.55	408,852
17	2.43	751			425.83	98,385	0.17	53	0.35	83	428.78	99,272	533.81	165,314
18	5.61	1,762	0.41	107	334.93	80,619	5.32	1,671	0.95	231	347.22	84,390	415.21	121,227
19	6.66	2,124			126.34	31,079	0.04	13	0.27	66	133.31	33,282	142.92	38,619
20上	39.43	12,774			237.51	59,132	14.99	4,856			291.93	76,762	336.81	92,576
合計	72.74	22,883	32.78	6,937	7,591.34	1,666,327	22.90	7,246	11.34	2,610	7,731.10	1,706,003	20,776.53	7,513,878

伐採跡地		未立木地		更新困難地		竹林		特殊林		その他計		総合計	
面積	蓄積	面積	蓄積	面積	蓄積	面積	蓄積(束)	面積	蓄積	面積	蓄積	面積	蓄積
30.10		195.10		142.32		172.06	133,933	36.05		575.63		21,352.16	7,513,878

# 齡級別林種樹種別森林資源構成表

森林計画区		地域		市町村		単位 面積:ha 蓄積: m <sup>3</sup> (竹:束)													
球磨川		球磨		山江村															
林種	人工林																		
樹種	スギ		ヒノキ		マツ		クスギ		その他針葉樹		その他広葉樹		計						
齡級	面積	蓄積	面積	蓄積	面積	蓄積	面積	蓄積	面積	蓄積	面積	蓄積	面積	蓄積					
1	45.12		0.02										45.14						
2	93.11										0.43	10	93.54	10					
3	45.72	1,672	6.69	228			6.26	701	0.79	36	0.97	71	60.43	2,708					
4	58.58	4,756	22.83	1,880							28.32	2,564	109.73	9,200					
5	19.42	2,779	11.82	1,413			4.30	751			6.49	762	42.03	5,705					
6	10.23	2,100	12.38	2,529	3.05	485	9.91	1,920	5.95	1,017	2.98	423	44.50	8,474					
7	13.38	3,973	37.70	10,967			8.31	1,765	6.08	1,082	1.91	307	67.38	18,094					
8	60.92	23,121	167.10	58,597			46.93	10,441			4.62	808	279.57	92,967					
9	131.86	56,872	179.54	73,344			26.03	6,032					337.43	136,248					
10	385.70	180,920	341.24	154,029	0.18	45	29.90	7,080					757.02	342,074					
11	370.38	187,402	508.35	247,503	0.22	57	32.16	7,778					911.11	442,740					
12	403.85	218,175	294.55	152,870	6.36	1,090	27.42	6,496					732.18	378,631					
13	540.76	308,294	419.02	230,890	65.89	17,456	21.74	5,361					1,047.41	562,001					
14	273.65	161,824	111.69	63,967	31.73	9,168	9.17	2,300			0.17	38	426.41	237,297					
15	145.65	89,022	33.62	20,084	34.05	10,110	0.82	207					214.14	119,423					
16	47.27	29,836	11.11	6,795	0.65	196	2.99	762					62.02	37,589					
17	18.20	11,664	5.01	3,117	0.23	71							23.44	14,852					
18	11.46	7,405	1.85	1,097									13.31	8,502					
19	2.61	1,702	0.29	184									2.90	1,886					
20上	2.02	1,325	5.64	3,592									7.66	4,917					
合計	2,679.89	1,292,842	2,170.45	1,033,086	142.36	38,678	225.94	51,594	12.82	2,135	45.89	4,983	5,277.35	2,423,318					

林種	天然林												人天合計	
樹種	マツ		クスギ		広葉樹		その他針葉樹		その他広葉樹		計		合計	
齡級	面積	蓄積	面積	蓄積	面積	蓄積	面積	蓄積	面積	蓄積	面積	蓄積	面積	蓄積
1									0.10		0.10		45.24	
2					4.59	92			2.77	75	7.36	167	100.90	177
3					61.90	3,623			0.03	1	61.93	3,624	122.36	6,332
4					9.84	940			0.37	30	10.21	970	119.94	10,170
5					3.70	440					3.70	440	45.73	6,145
6					60.33	8,339			0.01	1	60.34	8,340	104.84	16,814
7					2.09	345					2.09	345	69.47	18,439
8					46.15	7,988					46.15	7,988	325.72	100,955
9					13.91	2,724					13.91	2,724	351.34	138,972
10					63.13	12,325					63.13	12,325	820.15	354,399
11			0.35	85	194.24	40,039					194.59	40,124	1,105.70	482,864
12			0.22	54	501.28	105,085					501.50	105,139	1,233.68	483,770
13					648.83	138,347					648.83	138,347	1,696.24	700,348
14	0.70	202			918.17	201,482			0.10	22	918.97	201,706	1,345.38	439,003
15	0.49	147			761.36	173,204					761.85	173,351	975.99	292,774
16					144.02	33,504					144.02	33,504	206.04	71,093
17					26.86	6,389					26.86	6,389	50.30	21,241
18					13.48	3,263					13.48	3,263	26.79	11,765
19					12.74	3,039					12.74	3,039	15.64	4,925
20上	1.64	531			36.97	8,992					38.61	9,523	46.27	14,440
合計	2.83	880	0.57	139	3,523.59	750,160			3.38	129	3,530.37	751,308	8,807.72	3,174,626

伐採跡地		未立木地		更新困難地		竹林		特殊林		その他計		総合計	
面積	蓄積	面積	蓄積	面積	蓄積	面積	蓄積(束)	面積	蓄積	面積	蓄積	面積	蓄積
17.23		57.70		92.08		381.47	260,322	1.70		550.18		9,357.90	3,174,626

# 齡級別林種樹種別森林資源構成表

森林計画区		地域		市町村		単位 面積:ha 蓄積: m <sup>3</sup> (竹:束)													
球磨川		球磨		球磨村															
林種	人工林																		
樹種	スギ		ヒノキ		マツ		クスギ		その他針葉樹		その他広葉樹		計						
齡級	面積	蓄積	面積	蓄積	面積	蓄積	面積	蓄積	面積	蓄積	面積	蓄積	面積	蓄積					
1	248.09		6.25				3.03				4.30		261.67						
2	674.08		64.34				2.71	196			15.29	309	756.42	505					
3	492.07	20,011	66.27	2,444			1.75	232			58.73	3,403	618.82	26,090					
4	316.48	25,782	139.83	11,044			7.52	1,141			23.00	2,158	486.83	40,125					
5	84.05	11,289	339.10	44,373			5.55	993			6.08	742	434.78	57,397					
6	78.16	15,831	199.20	36,043	0.07	11	2.48	474			2.37	329	282.28	52,688					
7	97.64	29,007	167.01	46,225	0.05	10	9.47	1,973			2.47	390	276.64	77,605					
8	81.21	29,788	170.30	58,867			27.45	6,142			4.36	770	283.32	95,567					
9	146.22	62,959	133.28	54,053	0.74	167	33.10	7,593					313.34	124,772					
10	470.51	220,736	338.12	152,802	1.34	325	36.67	8,660					846.64	382,523					
11	519.22	262,510	627.56	305,443	0.07	18	16.79	4,064			1.91	397	1,165.55	572,432					
12	700.98	377,608	750.77	391,222	3.95	1,063	13.13	3,153					1,468.83	773,046					
13	728.07	414,525	572.90	315,907	47.69	13,187	19.64	4,653					1,368.30	748,272					
14	998.75	592,553	697.56	401,600	57.41	16,595	9.07	2,244					1,762.79	1,012,992					
15	416.78	255,846	179.81	107,400	21.24	6,361	11.15	2,816					628.98	372,423					
16	151.39	95,530	40.43	24,163	17.14	5,207	1.30	332					210.26	125,232					
17	31.91	20,459	14.88	9,253	2.92	905	0.62	160					50.33	30,777					
18	16.82	10,863	8.52	5,345	0.82	258							26.16	16,466					
19	5.58	3,585	18.82	11,893	0.64	204							25.04	15,682					
20上	40.20	26,006	11.20	7,053	0.86	274							52.26	33,333					
合計	6,298.21	2,474,888	4,546.15	1,985,130	154.94	44,585	201.43	44,826			118.51	8,498	11,319.24	4,557,927					

林種	天然林												人天合計	
樹種	マツ		クスギ		広葉樹		その他針葉樹		その他広葉樹		計		合計	
齡級	面積	蓄積	面積	蓄積	面積	蓄積	面積	蓄積	面積	蓄積	面積	蓄積	面積	蓄積
1														261.67
2					2.97	112			10.04	114	13.01	226	769.43	731
3					126.07	7,177					126.07	7,177	744.89	33,267
4					127.32	12,691			2.54	267	129.86	12,958	616.69	53,083
5					131.34	15,725					131.34	15,725	566.12	73,122
6					156.22	21,525					156.22	21,525	438.50	74,213
7					28.50	4,588					28.50	4,588	305.14	82,193
8			3.31	722	22.46	3,996			0.45	80	26.22	4,798	309.54	100,365
9	0.76	177			21.70	4,178					22.46	4,355	335.80	129,127
10	1.14	282			69.25	13,741					70.39	14,023	917.03	396,546
11			0.96	233	196.75	37,557					197.71	37,790	1,363.26	610,222
12	0.52	140	0.06	15	218.72	44,953					219.30	45,108	1,688.13	818,154
13	0.91	255	1.84	455	808.47	166,812			0.01	2	811.23	167,524	2,179.53	915,796
14	1.51	440	0.11	28	1,156.38	241,179			8.52	1,900	1,166.52	243,547	2,929.31	1,256,539
15	0.64	192	2.69	678	727.73	159,782					731.06	160,652	1,360.04	533,075
16			0.05	13	385.16	87,943			0.15	35	385.36	87,991	595.62	213,223
17			0.49	126	136.65	31,168					137.14	31,294	187.47	62,071
18			0.23	60	62.90	13,992					63.13	14,052	89.29	30,518
19			0.16	42	24.54	5,931					24.70	5,973	49.74	21,655
20上					27.28	6,496					27.28	6,496	79.54	39,829
合計	5.48	1,486	9.90	2,372	4,430.41	879,546			21.71	2,398	4,467.50	885,802	15,786.74	5,443,729

伐採跡地		未立木地		更新困難地		竹林		特殊林		その他計		総合計	
面積	蓄積	面積	蓄積	面積	蓄積	面積	蓄積(束)	面積	蓄積	面積	蓄積	面積	蓄積
103.25		206.93		4.30		422.70	404,527	0.29		737.47		16,524.21	5,443,729

# 齡級別林種樹種別森林資源構成表

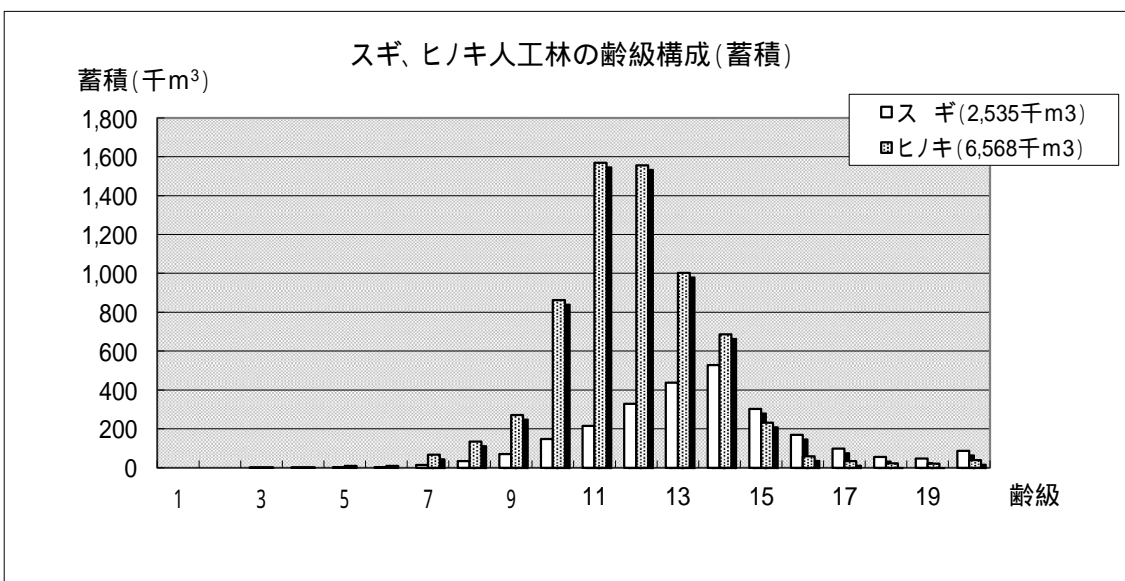
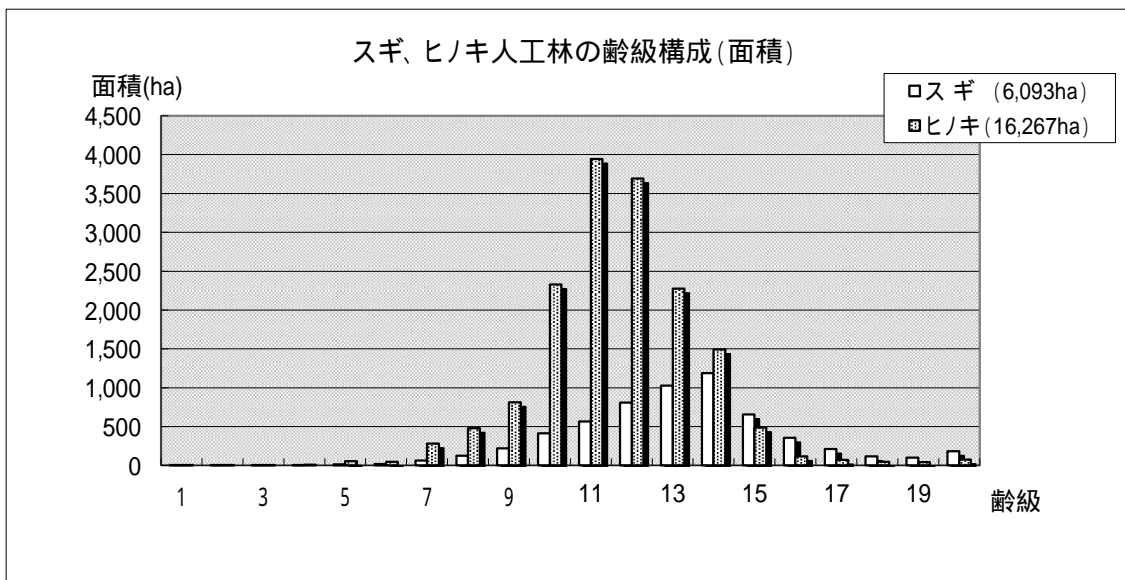
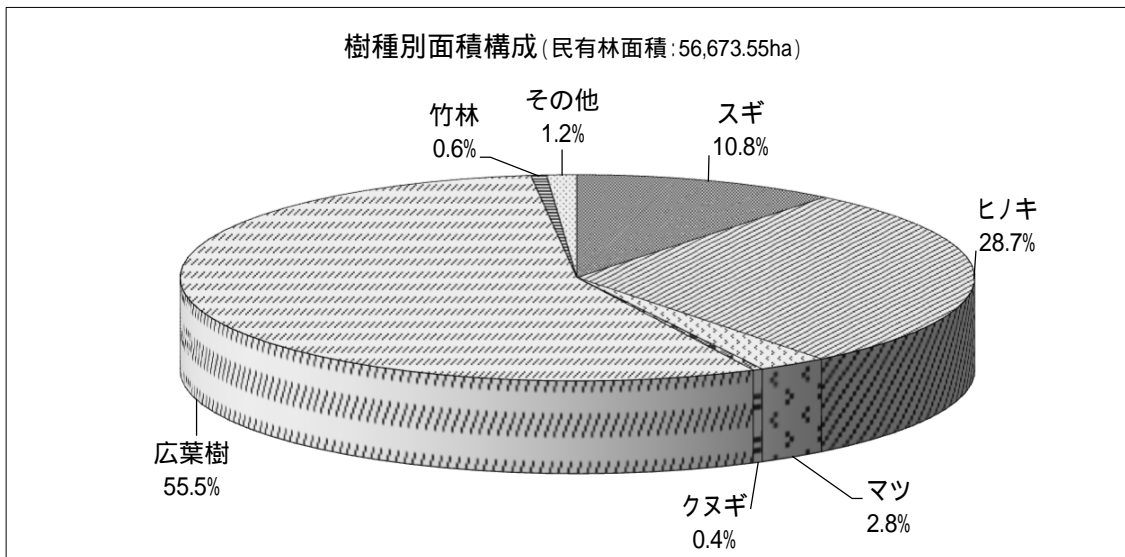
森林計画区		地域		市町村		単位 面積:ha 蓄積: m <sup>3</sup> (竹:束)													
球磨川		球磨		あさぎり町															
林種	人工林																		
樹種	スギ		ヒノキ		マツ		クスギ		その他針葉樹		その他広葉樹		計						
齡級	面積	蓄積	面積	蓄積	面積	蓄積	面積	蓄積	面積	蓄積	面積	蓄積	面積	蓄積					
1	28.86		29.78								4.22		62.86						
2	95.79		21.15								12.35	305	129.29	305					
3	70.32	3,228	13.42	595			2.44	312			6.61	459	92.79	4,594					
4	42.25	3,547	47.16	3,551	0.18	12	2.01	308			18.90	1,856	110.50	9,274					
5	18.73	2,526	56.27	6,540			23.88	4,093	1.77	218	12.66	1,485	113.31	14,862					
6	6.34	1,331	19.49	3,665	0.81	119	2.51	476			8.92	1,258	38.07	6,849					
7	17.16	5,325	28.35	8,582	0.33	59	11.73	2,489	0.37	73	13.41	2,219	71.35	18,747					
8	24.13	8,736	71.32	24,488			19.08	4,243			1.71	303	116.24	37,770					
9	69.86	29,833	203.03	83,356			44.25	10,238					317.14	123,427					
10	156.81	72,921	337.75	151,485	0.28	69	12.55	2,961			0.88	170	508.27	227,606					
11	283.80	143,522	469.75	228,778	2.73	708	23.35	5,651					779.63	378,659					
12	261.86	141,505	568.92	296,651	0.17	46	27.69	6,782					858.64	444,984					
13	221.50	126,405	326.14	179,899	65.30	17,867	14.13	3,490					627.07	327,661					
14	354.79	209,109	286.69	165,114	61.82	17,770	1.48	371			0.33	73	705.11	392,437					
15	190.06	116,937	159.72	95,060	29.83	8,646	0.50	126					380.11	220,769					
16	105.47	66,440	100.71	61,355	13.52	4,080	0.74	189					220.44	132,064					
17	25.23	16,113	26.22	16,307	2.72	841	0.06	16					54.23	33,277					
18	9.09	5,873	20.04	12,567	1.25	271	0.18	46					30.56	18,757					
19	8.09	5,246	11.64	7,361	1.71	405							21.44	13,012					
20上	31.07	20,386	45.05	28,699	2.58	711					0.01	2	78.71	49,798					
合計	2,021.21	978,983	2,842.60	1,374,053	183.23	51,604	186.58	41,791	2.14	291	80.00	8,130	5,315.76	2,454,852					

林種	天然林												人天合計	
樹種	マツ		クスギ		広葉樹		その他針葉樹		その他広葉樹		計		合計	
齡級	面積	蓄積	面積	蓄積	面積	蓄積	面積	蓄積	面積	蓄積	面積	蓄積	面積	蓄積
1														62.86
2					2.30	90					2.30	90	131.59	395
3					16.24	995					16.24	995	109.03	5,589
4					50.66	4,911					50.66	4,911	161.16	14,185
5					48.66	5,868					48.66	5,868	161.97	20,730
6			2.46	480	76.18	10,462			16.07	2,203	94.71	13,145	132.78	19,994
7					25.21	3,918					25.21	3,918	96.56	22,665
8					6.80	1,213					6.80	1,213	123.04	38,983
9			1.71	394	15.56	3,031					17.27	3,425	334.41	126,852
10			3.77	888	11.77	2,286					15.54	3,174	523.81	230,780
11	0.43	67	0.51	123	190.17	38,558					191.11	38,748	970.74	417,407
12	3.60	968	0.11	27	89.97	18,250					93.68	19,245	952.32	464,229
13	12.49	3,489	0.18	44	307.83	66,569					320.50	70,102	947.57	397,763
14	53.13	15,319	0.95	239	336.88	73,632					390.96	89,190	1,096.07	481,627
15	17.91	5,353	0.79	200	336.77	75,028			0.49	112	355.96	80,693	736.07	301,462
16	25.24	7,375	0.38	97	342.84	79,351					368.46	86,823	588.90	218,887
17	15.57	4,811	0.46	118	246.10	58,456	0.25	68			262.38	63,453	316.61	96,730
18	18.54	5,823			43.48	10,516			1.42	345	63.44	16,684	94.00	35,441
19	8.41	2,178			176.87	43,294					185.28	45,472	206.72	58,484
20上	16.89	5,472			129.90	31,066	0.12	39			146.91	36,577	225.62	86,375
合計	172.21	50,855	11.32	2,610	2,454.19	527,494	0.37	107	17.98	2,660	2,656.07	583,726	7,971.83	3,038,578

伐採跡地		未立木地		更新困難地		竹林		特殊林		その他計		総合計	
面積	蓄積	面積	蓄積	面積	蓄積	面積	蓄積(束)	面積	蓄積	面積	蓄積	面積	蓄積
20.50		73.04		6.37		89.57	79,767			189.48		8,161.31	3,038,578



# 天草森林計画区





# 齡級別林種樹種別森林資源構成表

森林計画区		地域		市町村		単位 面積:ha 蓄積: m <sup>3</sup> (竹:束)													
天草		***		***															
林種	人工林																		
樹種	スギ		ヒノキ		マツ		クスギ		その他針葉樹		その他広葉樹		計						
齡級	面積	蓄積	面積	蓄積	面積	蓄積	面積	蓄積	面積	蓄積	面積	蓄積	面積	蓄積					
1	0.10		0.81								0.53		1.44						
2	4.53		3.71				1.46	61			1.37	19	11.07	80					
3	0.38	16	0.92	66	0.06	3	1.31	92			8.49	552	11.16	729					
4	2.67	188	7.98	683	5.56	429	0.30	32			25.16	2,215	41.67	3,547					
5	14.40	1,706	53.73	8,489	11.89	1,178	9.06	1,287	0.21	31	38.97	3,944	128.26	16,635					
6	18.40	2,934	46.77	8,422	10.44	1,371	11.47	1,744	0.25	32	8.67	1,039	96.00	15,542					
7	63.90	13,941	281.92	66,390	2.87	402	5.51	882	0.13	22	7.39	980	361.72	82,617					
8	126.83	33,145	481.19	133,459	1.44	289	40.29	6,462	0.12	32	6.97	1,091	656.84	174,478					
9	220.90	69,730	813.23	270,282	0.63	125	79.93	13,349			2.49	412	1,117.18	353,898					
10	415.30	147,306	2,329.15	862,623	0.03	5	37.71	6,509					2,782.19	1,016,443					
11	564.41	215,489	3,943.28	1,568,770	16.90	3,162	3.32	578			0.23	36	4,528.14	1,788,035					
12	810.18	328,772	3,691.39	1,556,432	29.61	5,509	3.60	663			0.49	73	4,535.27	1,891,449					
13	1,028.71	436,548	2,277.52	1,002,000	155.87	34,552	9.98	1,930					3,472.08	1,475,030					
14	1,189.96	527,979	1,491.61	685,391	109.36	21,607	0.29	45					2,791.22	1,235,022					
15	658.67	301,510	487.93	231,064	34.70	8,085							1,181.30	540,659					
16	357.18	168,053	118.54	57,971	7.43	1,140							483.15	227,164					
17	213.12	98,529	71.57	33,528	0.86	193					0.10	18	285.65	132,268					
18	118.95	55,267	45.71	21,950									164.66	77,217					
19	100.13	47,085	41.97	21,075									142.10	68,160					
20上	183.95	86,758	77.62	38,975	1.14	106							262.71	125,839					
合計	6,092.67	2,534,956	16,266.55	6,567,570	388.79	78,156	204.23	33,634	0.71	117	100.86	10,379	23,053.81	9,224,812					

林種	天然林												人天合計	
樹種	マツ		クスギ		広葉樹		その他針葉樹		その他広葉樹		計		合計	
齡級	面積	蓄積	面積	蓄積	面積	蓄積	面積	蓄積	面積	蓄積	面積	蓄積	面積	蓄積
1					0.02						0.02		1.46	
2													11.07	80
3	0.05	2			23.92	1,145					23.97	1,147	35.13	1,876
4					14.86	1,004			0.01	1	14.87	1,005	56.54	4,552
5					62.74	5,883					62.74	5,883	191.00	22,518
6	0.21	25	5.27	819	29.11	3,167					34.59	4,011	130.59	19,553
7					19.98	2,433					19.98	2,433	381.70	85,050
8	0.14	22	3.73	569	140.23	17,725					144.10	18,316	800.94	192,794
9	6.96	1,327	0.16	23	606.50	88,513			0.09	13	613.71	89,876	1,730.89	443,774
10	6.83	1,273	0.73	122	1,197.09	175,109					1,204.65	176,504	3,986.84	1,192,947
11	29.59	4,449	0.52	80	1,609.08	227,893					1,639.19	232,422	6,167.33	2,020,457
12	157.18	28,034	2.81	398	3,142.69	465,616			0.13	20	3,302.81	494,068	7,838.08	2,385,517
13	369.34	67,659	7.22	1,157	6,099.64	921,727			0.91	149	6,477.11	990,692	9,949.19	2,465,722
14	427.94	81,926	4.41	679	8,625.29	1,345,517			0.27	46	9,057.91	1,428,168	11,849.13	2,663,190
15	183.35	35,948	0.03	5	5,852.85	923,259					6,036.23	959,212	7,217.53	1,499,871
16	25.39	4,899			2,693.70	430,419					2,719.09	435,318	3,202.24	662,482
17	3.99	752			872.71	143,577					876.70	144,329	1,162.35	276,597
18	0.53	93			298.01	48,941					298.54	49,034	463.20	126,251
19	0.31	29			84.16	13,520					84.47	13,549	226.57	81,709
20上					56.79	9,777					56.79	9,777	319.50	135,616
合計	1,211.81	226,438	24.88	3,852	31,429.37	4,825,225			1.41	229	32,667.47	5,055,744	55,721.28	14,280,556

伐採跡地		未立木地		更新困難地		竹林		特殊林		その他計		総合計	
面積	蓄積	面積	蓄積	面積	蓄積	面積	蓄積(束)	面積	蓄積	面積	蓄積	面積	蓄積
17.34		328.39		87.19		362.87	372,085	156.48		952.27		56,673.55	14,280,556

# 齡級別林種樹種別森林資源構成表

森林計画区		地域		市町村		単位 面積:ha 蓄積:m <sup>3</sup> (竹:束)													
天草		***		***															
林種	人工林																		
樹種	スギ		ヒノキ		マツ		クスギ		その他針葉樹		その他広葉樹		計						
齡級	面積	蓄積	面積	蓄積	面積	蓄積	面積	蓄積	面積	蓄積	面積	蓄積	面積	蓄積					
1	0.10		0.81								0.53		1.44						
2	4.53		3.71				1.46	61			1.37	19	11.07	80					
3	0.38	16	0.92	66	0.06	3	1.31	92			8.49	552	11.16	729					
4	2.67	188	7.98	683	5.56	429	0.30	32			25.16	2,215	41.67	3,547					
5	14.40	1,706	53.73	8,489	11.89	1,178	9.06	1,287	0.21	31	38.97	3,944	128.26	16,635					
6	18.40	2,934	46.77	8,422	10.44	1,371	11.47	1,744	0.25	32	8.67	1,039	96.00	15,542					
7	63.90	13,941	281.92	66,390	2.87	402	5.51	882	0.13	22	7.39	980	361.72	82,617					
8	126.83	33,145	481.19	133,459	1.44	289	40.29	6,462	0.12	32	6.97	1,091	656.84	174,478					
9	220.90	69,730	813.23	270,282	0.63	125	79.93	13,349			2.49	412	1,117.18	353,898					
10	415.30	147,306	2,329.15	862,623	0.03	5	37.71	6,509					2,782.19	1,016,443					
11	564.41	215,489	3,943.28	1,568,770	16.90	3,162	3.32	578			0.23	36	4,528.14	1,788,035					
12	810.18	328,772	3,691.39	1,556,432	29.61	5,509	3.60	663			0.49	73	4,535.27	1,891,449					
13	1,028.71	436,548	2,277.52	1,002,000	155.87	34,552	9.98	1,930					3,472.08	1,475,030					
14	1,189.96	527,979	1,491.61	685,391	109.36	21,607	0.29	45					2,791.22	1,235,022					
15	658.67	301,510	487.93	231,064	34.70	8,085							1,181.30	540,659					
16	357.18	168,053	118.54	57,971	7.43	1,140							483.15	227,164					
17	213.12	98,529	71.57	33,528	0.86	193					0.10	18	285.65	132,268					
18	118.95	55,267	45.71	21,950									164.66	77,217					
19	100.13	47,085	41.97	21,075									142.10	68,160					
20上	183.95	86,758	77.62	38,975	1.14	106							262.71	125,839					
合計	6,092.67	2,534,956	16,266.55	6,567,570	388.79	78,156	204.23	33,634	0.71	117	100.86	10,379	23,053.81	9,224,812					

林種	天然林												人天合計	
樹種	マツ		クスギ		広葉樹		その他針葉樹		その他広葉樹		計		合計	
齡級	面積	蓄積	面積	蓄積	面積	蓄積	面積	蓄積	面積	蓄積	面積	蓄積	面積	蓄積
1					0.02						0.02		1.46	
2													11.07	80
3	0.05	2			23.92	1,145					23.97	1,147	35.13	1,876
4					14.86	1,004			0.01	1	14.87	1,005	56.54	4,552
5					62.74	5,883					62.74	5,883	191.00	22,518
6	0.21	25	5.27	819	29.11	3,167					34.59	4,011	130.59	19,553
7					19.98	2,433					19.98	2,433	381.70	85,050
8	0.14	22	3.73	569	140.23	17,725					144.10	18,316	800.94	192,794
9	6.96	1,327	0.16	23	606.50	88,513			0.09	13	613.71	89,876	1,730.89	443,774
10	6.83	1,273	0.73	122	1,197.09	175,109					1,204.65	176,504	3,986.84	1,192,947
11	29.59	4,449	0.52	80	1,609.08	227,893					1,639.19	232,422	6,167.33	2,020,457
12	157.18	28,034	2.81	398	3,142.69	465,616			0.13	20	3,302.81	494,068	7,838.08	2,385,517
13	369.34	67,659	7.22	1,157	6,099.64	921,727			0.91	149	6,477.11	990,692	9,949.19	2,465,722
14	427.94	81,926	4.41	679	8,625.29	1,345,517			0.27	46	9,057.91	1,428,168	11,849.13	2,663,190
15	183.35	35,948	0.03	5	5,852.85	923,259					6,036.23	959,212	7,217.53	1,499,871
16	25.39	4,899			2,693.70	430,419					2,719.09	435,318	3,202.24	662,482
17	3.99	752			872.71	143,577					876.70	144,329	1,162.35	276,597
18	0.53	93			298.01	48,941					298.54	49,034	463.20	126,251
19	0.31	29			84.16	13,520					84.47	13,549	226.57	81,709
20上					56.79	9,777					56.79	9,777	319.50	135,616
合計	1,211.81	226,438	24.88	3,852	31,429.37	4,825,225			1.41	229	32,667.47	5,055,744	55,721.28	14,280,556

伐採跡地		未立木地		更新困難地		竹林		特殊林		その他計		総合計	
面積	蓄積	面積	蓄積	面積	蓄積	面積	蓄積(束)	面積	蓄積	面積	蓄積	面積	蓄積
17.34		328.39		87.19		362.87	372,085	156.48		952.27		56,673.55	14,280,556

# 齡級別林種樹種別森林資源構成表

森林計画区		地域		市町村		単位 面積:ha 蓄積: m <sup>3</sup> (竹:束)													
天草		天草		上天草市															
林種	人工林																		
樹種	スギ		ヒノキ		マツ		クスギ		その他針葉樹		その他広葉樹		計						
齡級	面積	蓄積	面積	蓄積	面積	蓄積	面積	蓄積	面積	蓄積	面積	蓄積	面積	蓄積					
1																			
2											0.22	2	0.22	2					
3					0.06	3					0.10	8	0.16	11					
4					3.25	239					8.54	644	11.79	883					
5	0.97	85	12.70	1,999	8.61	816	5.39	759			9.91	898	37.58	4,557					
6			2.02	362	1.04	115	4.60	714			4.89	596	12.55	1,787					
7	5.93	1,362	11.02	2,434			1.21	201			0.64	93	18.80	4,090					
8	9.92	2,561	39.36	10,211			15.45	2,446			3.08	498	67.81	15,716					
9	12.35	3,918	81.14	27,636			15.35	2,690			0.09	14	108.93	34,258					
10	8.61	3,059	218.10	81,698			7.08	1,225					233.79	85,982					
11	30.29	11,581	152.77	60,969									183.06	72,550					
12	50.76	20,728	140.33	59,532	5.91	1,080							197.00	81,340					
13	56.96	24,323	107.93	47,601	45.85	9,869							210.74	81,793					
14	46.43	20,742	86.40	39,591	53.63	11,291	0.07	12					186.53	71,636					
15	17.99	8,311	17.60	8,114	23.17	5,609							58.76	22,034					
16	9.26	4,403	6.68	3,106	2.66	583							18.60	8,092					
17	7.78	3,788	15.76	7,057	0.24	69							23.78	10,914					
18	1.10	551	5.09	2,628									6.19	3,179					
19	10.20	5,166	15.14	7,872									25.34	13,038					
20上	5.18	2,573	3.62	1,924									8.80	4,497					
合計	273.73	113,151	915.66	362,734	144.42	29,674	49.15	8,047			27.47	2,753	1,410.43	516,359					

林種	天然林												人天合計	
樹種	マツ		クスギ		広葉樹		その他針葉樹		その他広葉樹		計		合計	
齡級	面積	蓄積	面積	蓄積	面積	蓄積	面積	蓄積	面積	蓄積	面積	蓄積	面積	蓄積
1														
2													0.22	2
3	0.05	2									0.05	2	0.21	13
4													11.79	883
5					0.09	10					0.09	10	37.67	4,567
6					0.18	19					0.18	19	12.73	1,806
7					1.03	113					1.03	113	19.83	4,203
8			2.90	428	4.79	623					7.69	1,051	75.50	16,767
9					44.92	6,667					44.92	6,667	153.85	40,925
10	0.09	16			212.08	32,122					212.17	32,138	445.96	118,120
11	10.98	1,554	0.31	47	94.87	13,365					106.16	14,966	289.22	87,516
12	89.75	15,881	1.22	194	435.74	67,325			0.13	20	526.84	83,420	723.84	164,760
13	306.97	55,861	5.04	806	977.16	155,401			0.77	126	1,289.94	212,194	1,500.68	293,987
14	380.70	73,266	2.96	482	1,513.67	246,107			0.06	10	1,897.39	319,865	2,083.92	391,501
15	164.51	32,604	0.03	5	874.81	146,985					1,039.35	179,594	1,098.11	201,628
16	19.10	3,824			442.80	75,231					461.90	79,055	480.50	87,147
17	3.31	676			103.53	18,118					106.84	18,794	130.62	29,708
18	0.39	80			9.68	1,684					10.07	1,764	16.26	4,943
19					5.79	1,044					5.79	1,044	31.13	14,082
20上					2.97	540					2.97	540	11.77	5,037
合計	975.85	183,764	12.46	1,962	4,724.11	765,354			0.96	156	5,713.38	951,236	7,123.81	1,467,595

伐採跡地		未立木地		更新困難地		竹林		特殊林		その他計		総合計	
面積	蓄積	面積	蓄積	面積	蓄積	面積	蓄積(束)	面積	蓄積	面積	蓄積	面積	蓄積
		55.10		15.43		23.13	20,546	18.98		112.64		7,236.45	1,467,595

# 齡級別林種樹種別森林資源構成表

森林計画区		地域		市町村		単位 面積:ha 蓄積: m <sup>3</sup> (竹:束)													
天草		天草		天草市															
林種	人工林																		
樹種	スギ		ヒノキ		マツ		クスギ		その他針葉樹		その他広葉樹		計						
齡級	面積	蓄積	面積	蓄積	面積	蓄積	面積	蓄積	面積	蓄積	面積	蓄積	面積	蓄積					
1	0.10		0.81								0.53		1.44						
2	4.53		3.71				1.46	61			0.84	12	10.54	73					
3	0.26	11	0.92	66			1.17	77			6.82	440	9.17	594					
4	2.33	167	7.75	662	2.31	190	0.20	20			15.32	1,441	27.91	2,480					
5	9.66	1,179	41.03	6,490	1.19	144	3.67	528	0.21	31	22.31	2,298	78.07	10,670					
6	18.36	2,927	40.49	7,503	8.77	1,186	5.07	798			3.78	443	76.47	12,857					
7	56.03	12,126	256.22	60,006	0.58	97	2.51	391			4.16	579	319.50	73,199					
8	105.28	27,725	406.11	113,518	1.44	289	22.77	3,694	0.12	32	3.89	593	539.61	145,851					
9	198.62	62,613	680.28	226,176	0.63	125	60.32	9,946			2.40	398	942.25	299,258					
10	390.57	138,529	1,953.29	722,619	0.03	5	25.19	4,311					2,369.08	865,464					
11	481.03	184,534	3,287.31	1,308,606	14.09	2,746	3.32	578			0.23	36	3,785.98	1,496,500					
12	637.42	259,137	3,079.32	1,300,001	18.04	3,716	2.94	538			0.49	73	3,738.21	1,563,465					
13	882.99	374,681	2,021.90	890,312	97.92	23,167	9.98	1,930					3,012.79	1,290,090					
14	1,081.28	479,916	1,369.64	629,885	45.04	8,658	0.15	25					2,496.11	1,118,484					
15	596.89	273,539	443.58	210,534	8.94	2,120							1,049.41	486,193					
16	332.74	156,554	101.73	49,951	1.03	142							435.50	206,647					
17	198.75	91,961	54.52	25,868	0.62	124					0.10	18	253.99	117,971					
18	115.36	53,549	39.46	18,748									154.82	72,297					
19	87.41	40,725	26.26	12,915									113.67	53,640					
20上	176.95	83,320	72.62	36,360	1.14	106							250.71	119,786					
合計	5,376.56	2,243,193	13,886.95	5,620,220	201.77	42,815	138.75	22,897	0.33	63	60.87	6,331	19,665.23	7,935,519					

林種	天然林												人天合計	
樹種	マツ		クスギ		広葉樹		その他針葉樹		その他広葉樹		計		合計	
齡級	面積	蓄積	面積	蓄積	面積	蓄積	面積	蓄積	面積	蓄積	面積	蓄積	面積	蓄積
1					0.02						0.02		1.46	
2													10.54	73
3					22.49	1,079					22.49	1,079	31.66	1,673
4					14.86	1,004					14.86	1,004	42.77	3,484
5					62.39	5,851					62.39	5,851	140.46	16,521
6	0.21	25	5.27	819	28.93	3,148					34.41	3,992	110.88	16,849
7					16.96	2,050					16.96	2,050	336.46	75,249
8	0.14	22	0.83	141	124.19	15,565					125.16	15,728	664.77	161,579
9	4.37	908	0.16	23	495.28	72,333			0.09	13	499.90	73,277	1,442.15	372,535
10	3.18	639	0.73	122	877.33	127,345					881.24	128,106	3,250.32	993,570
11	10.85	1,879	0.08	13	1,317.60	186,795					1,328.53	188,687	5,114.51	1,685,187
12	63.02	11,599	1.59	204	2,347.01	345,775					2,411.62	357,578	6,149.83	1,921,043
13	62.32	11,792	2.18	351	4,753.08	711,801			0.14	23	4,817.72	723,967	7,830.51	2,014,057
14	47.19	8,650	1.45	197	6,792.82	1,050,667			0.21	36	6,841.67	1,059,550	9,337.78	2,178,034
15	18.84	3,344			4,707.18	734,476					4,726.02	737,820	5,775.43	1,224,013
16	6.29	1,075			2,085.81	330,746					2,092.10	331,821	2,527.60	538,468
17	0.16	21			680.16	110,856					680.32	110,877	934.31	228,848
18	0.14	13			234.40	38,432					234.54	38,445	389.36	110,742
19	0.31	29			68.86	11,037					69.17	11,066	182.84	64,706
20上					53.31	9,159					53.31	9,159	304.02	128,945
合計	217.02	39,996	12.29	1,870	24,682.68	3,758,119			0.44	72	24,912.43	3,800,057	44,577.66	11,735,576

伐採跡地		未立木地		更新困難地		竹林		特殊林		その他計		総合計	
面積	蓄積	面積	蓄積	面積	蓄積	面積	蓄積(束)	面積	蓄積	面積	蓄積	面積	蓄積
17.34		243.17		71.64		308.93	326,258	107.17		748.25		45,325.91	11,735,576

# 齡級別林種樹種別森林資源構成表

森林計画区		地域		市町村		単位 面積:ha 蓄積:m <sup>3</sup> (竹:束)													
天草		天草		苓北町															
林種	人工林																		
樹種	スギ		ヒノキ		マツ		クスギ		その他針葉樹		その他広葉樹		計						
齡級	面積	蓄積	面積	蓄積	面積	蓄積	面積	蓄積	面積	蓄積	面積	蓄積	面積	蓄積					
1																			
2											0.31	5	0.31	5					
3	0.12	5					0.14	15			1.57	104	1.83	124					
4	0.34	21	0.23	21			0.10	12			1.30	130	1.97	184					
5	3.77	442			2.09	218					6.75	748	12.61	1,408					
6	0.04	7	4.26	557	0.63	70	1.80	232	0.25	32			6.98	898					
7	1.94	453	14.68	3,950	2.29	305	1.79	290	0.13	22	2.59	308	23.42	5,328					
8	11.63	2,859	35.72	9,730			2.07	322					49.42	12,911					
9	9.93	3,199	51.81	16,470			4.26	713					66.00	20,382					
10	16.12	5,718	157.76	58,306			5.44	973					179.32	64,997					
11	53.09	19,374	503.20	199,195	2.81	416							559.10	218,985					
12	122.00	48,907	471.74	196,899	5.66	713	0.66	125					600.06	246,644					
13	88.76	37,544	147.69	64,087	12.10	1,516							248.55	103,147					
14	62.25	27,321	35.57	15,915	10.69	1,658	0.07	8					108.58	44,902					
15	43.79	19,660	26.75	12,416	2.59	356							73.13	32,432					
16	15.18	7,096	10.13	4,914	3.74	415							29.05	12,425					
17	6.59	2,780	1.29	603									7.88	3,383					
18	2.49	1,167	1.16	574									3.65	1,741					
19	2.52	1,194	0.57	288									3.09	1,482					
20上	1.82	865	1.38	691									3.20	1,556					
合計	442.38	178,612	1,463.94	584,616	42.60	5,667	16.33	2,690	0.38	54	12.52	1,295	1,978.15	772,934					

林種	天然林												人天合計	
樹種	マツ		クスギ		広葉樹		その他針葉樹		その他広葉樹		計		合計	
齡級	面積	蓄積	面積	蓄積	面積	蓄積	面積	蓄積	面積	蓄積	面積	蓄積	面積	蓄積
1														
2													0.31	5
3					1.43	66					1.43	66	3.26	190
4									0.01	1	0.01	1	1.98	185
5					0.26	22					0.26	22	12.87	1,430
6													6.98	898
7					1.99	270					1.99	270	25.41	5,598
8					11.25	1,537					11.25	1,537	60.67	14,448
9	2.59	419			66.30	9,513					68.89	9,932	134.89	30,314
10	3.56	618			107.68	15,642					111.24	16,260	290.56	81,257
11	7.76	1,016	0.13	20	196.61	27,733					204.50	28,769	763.60	247,754
12	4.41	554			359.94	52,516					364.35	53,070	964.41	299,714
13	0.05	6			369.40	54,525					369.45	54,531	618.00	157,678
14	0.05	10			318.80	48,743					318.85	48,753	427.43	93,655
15					270.86	41,798					270.86	41,798	343.99	74,230
16					165.09	24,442					165.09	24,442	194.14	36,867
17	0.52	55			89.02	14,603					89.54	14,658	97.42	18,041
18					53.93	8,825					53.93	8,825	57.58	10,566
19					9.51	1,439					9.51	1,439	12.60	2,921
20上					0.51	78					0.51	78	3.71	1,634
合計	18.94	2,678	0.13	20	2,022.58	301,752			0.01	1	2,041.66	304,451	4,019.81	1,077,385

伐採跡地		未立木地		更新困難地		竹林		特殊林		その他計		総合計	
面積	蓄積	面積	蓄積	面積	蓄積	面積	蓄積(束)	面積	蓄積	面積	蓄積	面積	蓄積
		30.12		0.12		30.81	25,281	30.33		91.38		4,111.19	1,077,385



普制別樹種別齡級別森林資源構成表

所有區分別林種別施業方法別面積蓄積表



# 普制別樹種別齡級別森林資源構成表

森林計画区		地域	市町村	(9葉中1番)									
全県		***	***	単位 面積:ha 蓄積・成長量:m <sup>3</sup> (竹:束)									
普制別	伐採種	人天別	針広別	樹種	1 齡 級			2 齡 級			3 齡 級		
					面積	蓄積	成長量	面積	蓄積	成長量	面積	蓄積	成長量
普通林	皆林	人工林	針葉樹	スギ	1,199.60			2,515.74			1,668.28	67,323	14,739
				ヒノキ	74.42			252.51			402.19	16,154	2,900
				マツ	5.74			0.02					
				その他	0.14			3.44			2.71	93	15
				計	1,279.90			2,771.71			2,073.18	83,570	17,654
		広葉樹	82.49			175.82	6,293	1,054	273.70	19,739	1,612		
		針広計	1,362.39			2,947.53	6,293	1,054	2,346.88	103,309	19,266		
		針葉樹	0.04										
		天然林	広葉樹	クヌギ	40.32			129.02	5,625	1,008	168.07	13,662	848
				広葉樹	0.07			8.07	292	34	420.59	23,803	2,610
	その他			0.79			0.90	17	4	4.30	246	17	
	計			41.18			137.99	5,934	1,046	592.96	37,711	3,475	
	針広計			41.22			137.99	5,934	1,046	592.96	37,711	3,475	
	普通林計			1,403.61			3,085.52	12,227	2,100	2,939.84	141,020	22,741	
	制限林	皆林	人工林	針葉樹	スギ	748.00			1,651.24			1,252.63	48,902
ヒノキ					114.34			219.75			214.02	8,031	1,513
マツ								0.22					
その他								0.65			0.27	9	2
計					862.34			1,871.86			1,466.92	56,942	12,119
広葉樹			61.64			179.38	4,492	923	245.81	16,040	1,677		
針広計			923.98			2,051.24	4,492	923	1,712.73	72,982	13,796		
針葉樹									0.02	1			
天然林			広葉樹	クヌギ	13.27			22.52	1,093	167	44.64	3,574	223
				広葉樹	2.43			31.76	624	148	205.30	11,772	1,390
		その他		4.33			24.02	403	87	0.26	16	1	
		計		20.03			78.30	2,120	402	250.20	15,362	1,614	
		針広計		20.03			78.30	2,120	402	250.22	15,363	1,614	
制限林皆伐計			944.01			2,129.54	6,612	1,325	1,962.95	88,345	15,410		
非皆林		人工林	針葉樹	スギ	3.64			3.02					
	ヒノキ			0.02						1.20	62	9	
	マツ									0.06	3		
	その他												
	計			3.66			3.02			1.26	65	9	
	広葉樹				0.37	6	2	2.33	160	12			
	針広計	3.66			3.39	6	2	3.59	225	21			
	天然林	広葉樹	針葉樹							0.03	1		
			クヌギ				0.33	20	2				
			広葉樹							0.18	10	1	
その他									0.24	14	1		
計						0.33	20	2	0.42	24	2		
針広計				0.33	20	2	0.45	25	2				
制限林非皆伐計			3.66			3.72	26	4	4.04	250	23		
制限林計			947.67			2,133.26	6,638	1,329	1,966.99	88,595	15,433		
総計	人工林	針葉樹	スギ	1,951.24			4,170.00			2,920.91	116,225	25,343	
			ヒノキ	188.78			472.26			617.41	24,247	4,422	
			マツ	5.74			0.24			0.06	3		
			その他	0.14			4.09			2.98	102	17	
			計	2,145.90			4,646.59			3,541.36	140,577	29,782	
		広葉樹	144.13			355.57	10,791	1,979	521.84	35,939	3,301		
		針広計	2,290.03			5,002.16	10,791	1,979	4,063.20	176,516	33,083		
		針葉樹	0.04						0.05	2			
		天然林	広葉樹	クヌギ	53.59			151.87	6,738	1,177	212.71	17,236	1,071
				広葉樹	2.50			39.83	916	182	626.07	35,585	4,001
	その他			5.12			24.92	420	91	4.80	276	19	
	計			61.21			216.62	8,074	1,450	843.58	53,097	5,091	
	針広計			61.25			216.62	8,074	1,450	843.63	53,099	5,091	
	合計			2,351.28			5,218.78	18,865	3,429	4,906.83	229,615	38,174	

普制別樹種別齡級別森林資源構成表

森林計画区		地域	市町村	(9葉中2番)												
全県		***	***	単位 面積:ha 蓄積・成長量:m <sup>3</sup> (竹:束)												
普制別	伐採種	人天別	針広別	樹種	4 齡級			5 齡級			6 齡級					
					面積	蓄積	成長量	面積	蓄積	成長量	面積	蓄積	成長量			
普通林	皆伐	人工林	針葉樹	スギ	1,328.21	120,496	13,686	760.85	113,457	9,519	698.98	148,341	10,527			
				ヒノキ	699.45	54,493	6,214	1,010.25	133,504	11,770	948.54	177,601	12,948			
				マツ	3.91	338	31	11.74	1,556	87	3.56	460	18			
				その他	6.64	572	60	4.56	613	33	1.25	185	7			
				計	2,038.21	175,899	19,991	1,787.40	249,130	21,409	1,652.33	326,587	23,500			
		天然林	広葉樹	広葉樹	270.80	25,147	1,150	358.41	40,506	1,130	363.52	46,984	954			
				針広計	2,309.01	201,046	21,141	2,145.81	289,636	22,539	2,015.85	373,571	24,454			
				針葉樹							1.58	244	8			
				クスギ	114.52	11,107	401	79.78	9,884	186	62.18	7,788	96			
				計	423.84	38,957	2,145	652.95	73,724	2,492	640.95	82,615	2,095			
		普通林計	針広計	423.84	38,957	2,145	652.95	73,724	2,492	642.53	82,859	2,103				
			普通林計	2,732.85	240,003	23,286	2,798.76	363,360	25,031	2,658.38	456,430	26,557				
			制限林	皆伐	人工林	針葉樹	スギ	852.82	71,479	8,099	398.76	54,823	5,066	296.48	61,438	4,596
							ヒノキ	581.66	46,978	5,408	1,117.45	142,792	13,185	881.76	168,839	12,633
							マツ	1.63	120	10	14.71	1,586	83	11.59	1,661	62
その他	1.02	91					7	6.00	637	48	6.38	1,085	39			
計	1,437.13	118,668					13,524	1,536.92	199,838	18,382	1,196.21	233,023	17,330			
天然林	広葉樹	広葉樹	248.93	23,972	1,219	320.13	37,119	1,188	120.44	16,151	349					
		針広計	1,686.06	142,640	14,743	1,857.05	236,957	19,570	1,316.65	249,174	17,679					
		針葉樹														
		クスギ	33.23	3,291	116	20.33	2,075	43	21.17	2,591	42					
		計	304.61	28,904	1,616	410.15	48,223	1,705	264.72	35,764	941					
制限林非皆伐計	針広計	304.61	28,904	1,616	410.15	48,223	1,705	264.72	35,764	941						
	制限林皆伐計	1,990.67	171,544	16,359	2,267.20	285,180	21,275	1,581.37	284,938	18,620						
	非皆伐	人工林	針葉樹	スギ	2.56	256	29	0.56	82	8	0.73	141	10			
				ヒノキ	0.72	63	6	2.07	247	20	1.21	233	13			
				マツ	2.35	185	12									
その他																
計				5.63	504	47	2.63	329	28	1.94	374	23				
天然林	広葉樹	広葉樹	17.08	1,494	70	12.20	1,242	41	2.74	350	8					
		針広計	22.71	1,998	117	14.83	1,571	69	4.68	724	31					
		針葉樹														
		クスギ	2.31	235	10				5.27	819	10					
		計	2.54	256	11	8.40	826	32	9.13	1,241	21					
制限林非皆伐計	針広計	2.54	256	11	8.40	826	32	9.13	1,241	21						
	制限林非皆伐計	25.25	2,254	128	23.23	2,397	101	13.81	1,965	52						
	制限林計	2,015.92	173,798	16,487	2,290.43	287,577	21,376	1,595.18	286,903	18,672						
	総計	人工林	針葉樹	スギ	2,183.59	192,231	21,814	1,160.17	168,362	14,593	996.19	209,920	15,133			
				ヒノキ	1,281.83	101,534	11,628	2,129.77	276,543	24,975	1,831.51	346,673	25,594			
マツ				7.89	643	53	26.45	3,142	170	15.15	2,121	80				
その他				7.66	663	67	10.56	1,250	81	7.63	1,270	46				
計				3,480.97	295,071	33,562	3,326.95	449,297	39,819	2,850.48	559,984	40,853				
天然林		広葉樹	広葉樹	536.81	50,613	2,439	690.74	78,867	2,359	486.70	63,485	1,311				
			針広計	4,017.78	345,684	36,001	4,017.69	528,164	42,178	3,337.18	623,469	42,164				
			針葉樹							1.58	244	8				
			クスギ	150.06	14,633	527	100.11	11,959	229	88.62	11,198	148				
			計	730.99	68,117	3,772	1,071.50	122,773	4,229	914.80	119,620	3,057				
合計	針広計	730.99	68,117	3,772	1,071.50	122,773	4,229	916.38	119,864	3,065						
	合計	4,748.77	413,801	39,773	5,089.19	650,937	46,407	4,253.56	743,333	45,229						

# 普制別樹種別齡級別森林資源構成表

森林計画区		地域	市町村	(9葉中3番)											
全県		***	***	単位 面積:ha 蓄積・成長量:m <sup>3</sup> (竹:束)											
普制別	伐採種	人天別	針広別	樹種	7 齡級			8 齡級			9 齡級				
					面積	蓄積	成長量	面積	蓄積	成長量	面積	蓄積	成長量		
普通林	皆伐	人工林	針葉樹	スギ	639.69	180,843	10,070	764.65	270,975	9,989	1,732.35	727,955	16,922		
				ヒノキ	1,675.50	429,270	22,231	2,084.94	631,213	21,626	2,384.60	859,596	20,036		
				マツ	0.56	95	2	2.85	534	10	1.24	262	5		
				その他	1.74	313	8	0.13	35	1					
				計	2,317.49	610,521	32,311	2,852.57	902,757	31,626	4,118.19	1,587,813	36,963		
		天然林	広葉樹	広葉樹	397.48	60,169	697	573.56	104,287	625	882.71	167,818	760		
				針広計	2,714.97	670,690	33,008	3,426.13	1,007,044	32,251	5,000.90	1,755,631	37,723		
				針葉樹				3.04	806	15	5.59	1,079	9		
				クスギ	70.91	10,273	67	210.72	35,622	157	158.28	25,683	93		
				計	319.96	44,662	646	892.75	135,405	1,292	1,052.64	160,853	713		
		普通林計					3,034.93	715,352	33,654	4,321.92	1,143,255	33,558	6,059.13	1,917,563	38,445
		制限林	皆伐	人工林	針葉樹	スギ	293.98	83,127	4,715	486.20	176,866	6,308	1,260.59	518,659	11,999
						ヒノキ	937.02	252,490	13,758	1,332.84	427,845	15,650	1,673.69	635,026	16,129
						マツ	0.07	12					0.80	183	3
						その他	9.53	1,739	46	0.69	140	4			
計	1,240.60					337,368	18,519	1,819.73	604,851	21,962	2,935.08	1,153,868	28,131		
天然林	広葉樹			広葉樹	149.78	24,796	377	301.62	57,524	529	329.86	67,582	456		
				針広計	1,390.38	362,164	18,896	2,121.35	662,375	22,491	3,264.94	1,221,450	28,587		
				針葉樹							2.13	425	4		
				クスギ	16.55	2,451	24	47.95	8,701	55	20.95	3,976	22		
				計	70.08	10,499	180	684.73	104,067	1,408	241.46	41,375	338		
制限林皆伐計					1,460.46	372,663	19,076	2,806.08	766,442	23,899	3,508.53	1,263,250	28,929		
制限林	非皆伐			人工林	針葉樹	スギ	6.02	1,685	89	27.51	5,877	226	24.83	10,072	241
						ヒノキ	29.93	8,141	400	67.62	20,466	716	87.40	30,275	743
						マツ	3.03	401	12	0.54	87	3	1.76	281	7
						その他	1.00	184	5	3.44	705	14			
		計	39.98			10,411	506	99.11	27,135	959	113.99	40,628	991		
		天然林	広葉樹	広葉樹	12.64	1,587	27	26.82	4,324	40	55.11	9,234	68		
				針広計	52.62	11,998	533	125.93	31,459	999	169.10	49,862	1,059		
				針葉樹				0.10	15						
				クスギ	2.76	360	3	6.92	1,029	6	0.63	120			
				計	8.28	1,022	11	21.67	3,266	34	198.29	32,243	219		
		制限林非皆伐計					60.90	13,020	544	147.70	34,740	1,033	367.39	82,105	1,278
		制限林計					1,521.36	385,683	19,620	2,953.78	801,182	24,932	3,875.92	1,345,355	30,207
		総計		人工林	針葉樹	スギ	939.69	265,655	14,874	1,278.36	453,718	16,523	3,017.77	1,256,686	29,162
						ヒノキ	2,642.45	689,901	36,389	3,485.40	1,079,524	37,992	4,145.69	1,524,897	36,908
						マツ	3.66	508	14	3.39	621	13	3.80	726	15
その他	12.27					2,236	59	4.26	880	19					
計	3,598.07					958,300	51,336	4,771.41	1,534,743	54,547	7,167.26	2,782,309	66,085		
天然林	広葉樹			広葉樹	559.90	86,552	1,101	902.00	166,135	1,194	1,267.68	244,634	1,284		
				針広計	4,157.97	1,044,852	52,437	5,673.41	1,700,878	55,741	8,434.94	3,026,943	67,369		
				針葉樹				3.14	821	15	7.72	1,504	13		
				クスギ	90.22	13,084	94	265.59	45,352	218	179.86	29,779	115		
				計	398.32	56,183	837	1,599.15	242,738	2,734	1,492.39	234,471	1,270		
合計					4,556.29	1,101,035	53,274	7,275.70	1,944,437	58,490	9,935.05	3,262,918	68,652		

# 普制別樹種別齡級別森林資源構成表

森林計画区		地域	市町村	(9葉中4番)											
全県		***	***	単位 面積:ha 蓄積・成長量:m <sup>3</sup> (竹:束)											
普制別	伐採種	人天別	針広別	樹種	10 齡級			11 齡級			12 齡級				
					面積	蓄積	成長量	面積	蓄積	成長量	面積	蓄積	成長量		
普通林	皆伐	人工林	針葉樹	スギ	5,023.73	2,370,096	41,396	7,572.55	3,873,234	51,503	13,576.34	7,250,087	70,059		
				ヒノキ	6,241.59	2,381,516	39,512	10,436.41	4,314,997	53,430	11,286.26	5,030,218	49,705		
				マツ	4.95	1,217	11	29.52	6,618	43	116.60	27,858	119		
				その他							2.08				
				計	11,270.27	4,752,829	80,919	18,038.48	8,194,849	104,976	24,981.28	12,308,163	119,883		
		天然林	広葉樹	広葉樹	759.55	142,915	435	692.35	128,029	287	434.26	73,857	109		
				針広計	12,029.82	4,895,744	81,354	18,730.83	8,322,878	105,263	25,415.54	12,382,020	119,992		
				針葉樹	8.21	1,755	11	21.00	3,535	6	126.92	25,080	47		
				クスギ	592.55	95,431	259	1,481.31	236,853	561	1,774.40	276,551	643		
				計	2,293.16	358,250	1,300	4,199.64	676,627	2,261	8,014.18	1,301,621	3,849		
		普通林計					14,331.19	5,255,749	82,665	22,951.47	9,003,040	107,530	33,556.64	13,708,721	123,888
		制限林	皆伐	人工林	針葉樹	スギ	2,877.27	1,322,078	23,145	3,769.90	1,848,935	24,597	6,712.14	3,465,733	35,291
						ヒノキ	2,993.07	1,276,088	23,912	5,495.73	2,523,877	34,223	5,714.18	2,788,062	31,247
						マツ	1.33	327	4	7.31	1,666	12	145.47	38,985	273
						その他				1.75	334	3			
計	5,871.67					2,598,493	47,061	9,274.69	4,374,812	58,835	12,571.79	6,292,780	66,811		
天然林	広葉樹			広葉樹	258.70	55,285	214	205.14	43,697	114	124.78	27,092	49		
				針広計	6,130.37	2,653,778	47,275	9,479.83	4,418,509	58,949	12,696.57	6,319,872	66,860		
				針葉樹	1.90	370	1	6.19	1,162	5	26.82	5,530	21		
				クスギ	56.17	9,070	35	187.79	26,567	116	261.41	37,973	159		
				計	452.29	75,116	440	1,326.43	226,667	1,217	2,399.60	429,865	2,214		
制限林皆伐計					6,584.56	2,729,264	47,716	10,812.45	4,646,338	60,171	15,122.99	6,755,267	69,095		
制限林	非皆伐			人工林	針葉樹	スギ	130.66	58,507	1,001	210.77	100,338	1,320	432.98	229,174	2,467
						ヒノキ	314.23	120,279	1,796	461.41	193,872	2,177	428.00	181,360	1,620
						マツ	0.23	38		0.25	36		23.94	4,721	11
						その他									
		計	445.12			178,824	2,797	672.43	294,246	3,497	884.92	415,255	4,098		
		天然林	広葉樹	広葉樹	38.15	5,843	29	34.04	6,201	34	16.09	2,413	10		
				針広計	483.27	184,667	2,826	706.47	300,447	3,531	901.01	417,668	4,108		
				針葉樹				6.64	733		51.39	9,904	38		
				クスギ	9.76	1,436	7	42.43	4,521	22	113.61	17,714	83		
				計	211.71	31,791	137	212.40	29,339	83	604.85	92,702	319		
		制限林非皆伐計					694.98	216,458	2,963	925.51	330,519	3,614	1,557.25	520,274	4,465
		制限林計					7,279.54	2,945,722	50,679	11,737.96	4,976,857	63,785	16,680.24	7,275,541	73,560
		総計		人工林	針葉樹	スギ	8,031.66	3,750,681	65,542	11,553.22	5,822,507	77,420	20,721.46	10,944,994	107,817
						ヒノキ	9,548.89	3,777,883	65,220	16,393.55	7,032,746	89,830	17,428.44	7,999,640	82,572
						マツ	6.51	1,582	15	37.08	8,320	55	286.01	71,564	403
その他								1.75	334	3	2.08				
計	17,587.06					7,530,146	130,777	27,985.60	12,863,907	167,308	38,437.99	19,016,198	190,792		
天然林	広葉樹			広葉樹	1,056.40	204,043	678	931.53	177,927	435	575.13	103,362	168		
				針広計	18,643.46	7,734,189	131,455	28,917.13	13,041,834	167,743	39,013.12	19,119,560	190,960		
				針葉樹	10.11	2,125	12	33.83	5,430	11	205.13	40,514	106		
				クスギ	658.48	105,937	301	1,711.53	267,941	699	2,149.42	332,238	885		
				計	2,957.16	465,157	1,877	5,738.47	932,633	3,561	11,018.63	1,824,188	6,382		
針広計					2,967.27	467,282	1,889	5,772.30	938,063	3,572	11,223.76	1,864,702	6,488		
合計					21,610.73	8,201,471	133,344	34,689.43	13,979,897	171,315	50,236.88	20,984,262	197,448		

# 普制別樹種別齡級別森林資源構成表

森林計画区		地域	市町村	(9葉中5番)											
全県		***	***	単位 面積:ha 蓄積・成長量:m <sup>3</sup> (竹:束)											
普制別	伐採種	人天別	針広別	樹種	13 齡級			14 齡級			15 齡級				
					面積	蓄積	成長量	面積	蓄積	成長量	面積	蓄積	成長量		
普通林	皆伐	人工林	針葉樹	スギ	17,055.58	9,473,075	71,019	18,989.70	10,868,992	59,397	10,733.09	6,411,237	26,371		
				ヒノキ	8,199.57	3,910,545	29,325	6,489.41	3,232,978	17,501	2,463.56	1,255,344	4,929		
				マツ	643.67	171,169	869	772.21	209,172	1,023	308.71	87,567	186		
				その他											
				計	25,898.82	13,554,789	101,213	26,251.32	14,311,142	77,921	13,505.36	7,754,148	31,486		
		天然林	広葉樹	広葉樹	226.16	41,883	52	121.09	22,826	22	50.63	9,168	7		
				針広計	26,124.98	13,596,672	101,265	26,372.41	14,333,968	77,943	13,555.99	7,763,316	31,493		
				針葉樹	286.60	60,481	142	357.43	80,973	197	151.60	35,190	48		
				クヌギ	1,494.93	245,046	706	717.87	123,034	337	256.15	44,044	88		
				計	14,351.86	2,378,230	5,940	20,139.93	3,420,204	7,139	14,207.29	2,420,569	4,112		
		普通林計					40,763.44	16,035,383	107,347	46,869.77	17,835,145	85,279	27,914.88	10,219,075	35,653
		制限林	皆伐	人工林	針葉樹	スギ	7,511.60	4,053,233	31,051	7,399.73	4,139,254	22,457	3,591.56	2,096,537	8,218
						ヒノキ	3,817.86	1,948,161	15,775	2,424.45	1,280,304	7,554	822.38	441,828	1,899
						マツ	847.67	232,320	1,500	505.99	143,087	886	151.75	44,317	114
						その他	3.70	1,018	6	0.71	200	1			
計	12,180.83					6,234,732	48,332	10,330.88	5,562,845	30,898	4,565.69	2,582,682	10,231		
天然林	広葉樹			広葉樹	77.10	16,429	24	41.68	9,752	14	28.04	6,647	10		
				針広計	12,257.93	6,251,161	48,356	10,372.56	5,572,597	30,912	4,593.73	2,589,329	10,241		
				針葉樹	63.39	13,730	44	134.21	32,011	132	49.80	12,220	23		
				クヌギ	364.41	54,880	242	185.85	31,974	126	86.24	13,302	52		
				計	4,533.93	840,469	3,691	5,951.35	1,119,235	3,801	5,092.64	996,287	3,246		
制限林皆伐計					16,855.25	7,105,360	52,091	16,458.12	6,723,843	34,845	9,736.17	3,597,836	13,510		
制限林	非皆伐			人工林	針葉樹	スギ	536.38	301,057	2,663	568.86	330,133	1,753	236.52	137,567	555
						ヒノキ	343.80	156,718	1,118	213.73	101,873	498	86.42	42,850	177
						マツ	46.25	10,486	41	37.48	8,743	25	15.29	3,521	8
						その他	0.28	51		0.05	7				
		計	926.71			468,312	3,822	820.12	440,756	2,276	338.23	183,938	740		
		天然林	広葉樹	広葉樹	5.18	695		4.17	640		2.99	396			
				針広計	931.89	469,007	3,822	824.29	441,396	2,276	341.22	184,334	740		
				針葉樹	151.05	27,575	81	173.04	33,362	48	85.36	17,043	32		
				クヌギ	90.46	14,908	68	39.53	7,097	31	10.26	2,300	6		
				計	1,196.79	189,781	529	2,196.81	347,073	707	1,724.23	276,962	438		
		制限林非皆伐計					2,279.73	686,363	4,432	3,194.14	821,831	3,031	2,150.81	478,339	1,210
		制限林計					19,134.98	7,791,723	56,523	19,652.26	7,545,674	37,876	11,886.98	4,076,175	14,720
		総計		人工林	針葉樹	スギ	25,103.56	13,827,365	104,733	26,958.29	15,338,379	83,607	14,561.17	8,645,341	35,144
						ヒノキ	12,361.23	6,015,424	46,218	9,127.59	4,615,155	25,553	3,372.36	1,740,022	7,005
						マツ	1,537.59	413,975	2,410	1,315.68	361,002	1,934	475.75	135,405	308
その他	3.98					1,069	6	0.76	207	1					
計	39,006.36					20,257,833	153,367	37,402.32	20,314,743	111,095	18,409.28	10,520,768	42,457		
天然林	広葉樹			広葉樹	308.44	59,007	76	166.94	33,218	36	81.66	16,211	17		
				針広計	39,314.80	20,316,840	153,443	37,569.26	20,347,961	111,131	18,490.94	10,536,979	42,474		
				針葉樹	501.04	101,786	267	664.68	146,346	377	286.76	64,453	103		
				クヌギ	1,949.80	314,834	1,016	943.25	162,105	494	352.65	59,646	146		
				計	20,082.58	3,408,480	10,160	28,288.09	4,886,512	11,647	21,024.16	3,693,818	7,796		
合計					59,898.42	23,827,106	163,870	66,522.03	25,380,819	123,155	39,801.86	14,295,250	50,373		

# 普制別樹種別齡級別森林資源構成表

森林計画区		地域	市町村	(9葉中6番)											
全県		***	***	単位 面積:ha 蓄積・成長量:m³(竹:束)											
普制別	伐採種	人天別	針広別	樹種	16 齡級			17 齡級			18 齡級				
					面積	蓄積	成長量	面積	蓄積	成長量	面積	蓄積	成長量		
普通林	皆伐	人工林	針葉樹	スギ	4,443.86	2,712,559	8,432	2,270.87	1,440,707	3,402	1,385.15	923,550	1,464		
				ヒノキ	997.79	507,702	1,148	702.21	356,343	615	478.15	242,267	4		
				マツ	76.18	21,733	33	27.03	7,304	4	11.54	3,360	4		
				その他											
				計	5,517.83	3,241,994	9,613	3,000.11	1,804,354	4,021	1,874.84	1,169,177	1,468		
		広葉樹	19.92	4,042	2	6.65	1,453	1	2.21	534					
		針広計	5,537.75	3,246,036	9,615	3,006.76	1,805,807	4,022	1,877.05	1,169,711	1,468				
		天然林	針葉樹	クヌギ	42.91	11,244	13	13.47	3,726	4	8.43	2,383	1		
				広葉樹	106.83	18,638	14	28.50	5,182	2	14.03	3,347	3		
				その他	7,583.28	1,324,711	1,667	3,163.55	569,915	783	1,709.88	332,727	510		
				計	2.13	395	1	0.92	179		2.37	576	1		
				針広計	7,692.24	1,343,744	1,682	3,192.97	575,276	785	1,726.28	336,650	514		
		針広計	7,735.15	1,354,988	1,695	3,206.44	579,002	789	1,734.71	339,033	515				
		普通林計		13,272.90	4,601,024	11,310	6,213.20	2,384,809	4,811	3,611.76	1,508,744	1,983			
		制限林	皆伐	人工林	針葉樹	スギ	1,363.74	807,364	2,083	676.24	401,828	664	339.21	203,843	241
ヒノキ	260.31					140,608	309	128.07	69,246	107	187.12	100,898	195		
マツ	26.25					7,364	14	10.40	3,080	4	21.72	6,172	6		
その他	0.92					192					0.40	116			
計	1,651.22					955,528	2,406	814.71	474,154	775	548.45	311,029	442		
広葉樹	19.56			4,717	7	4.89	1,162	1	31.76	7,852	20				
針広計	1,670.78			960,245	2,413	819.60	475,316	776	580.21	318,881	462				
天然林	針葉樹			クヌギ	33.95	9,591	20	23.47	7,016	16	34.36	10,630	29		
				広葉樹	40.92	6,862	13	4.98	957		1.72	344	1		
				その他	3,456.53	682,585	1,769	1,914.72	401,209	1,172	1,960.34	441,229	1,195		
				計	3.59	837	3	5.70	983	6					
				針広計	3,501.04	690,284	1,785	1,925.40	403,149	1,178	1,962.06	441,573	1,196		
制限林皆伐計				5,205.77	1,660,120	4,218	2,768.47	885,481	1,970	2,576.63	771,084	1,687			
制限林	非皆伐			人工林	針葉樹	スギ	136.74	84,034	243	55.59	34,457	83	51.62	35,860	53
						ヒノキ	23.58	12,252	29	30.44	11,944	32	11.39	5,664	11
		マツ	15.17			3,460	3	2.99	1,086	5	1.38	458	1		
		その他													
		計	175.49			99,746	275	89.02	47,487	120	64.39	41,982	65		
		広葉樹	1.31	174		0.32	46								
		針広計	176.80	99,920	275	89.34	47,533	120	64.39	41,982	65				
		天然林	針葉樹	クヌギ	16.86	3,308	3	3.06	806	2	0.65	162			
				広葉樹	8.19	1,530	3				0.26	77			
				その他	1,005.68	170,456	247	425.87	74,752	135	140.13	24,830	39		
				計	0.25	33									
				針広計	1,014.12	172,019	250	425.87	74,752	135	140.39	24,907	39		
		制限林非皆伐計		1,207.78	275,247	528	518.27	123,091	257	205.43	67,051	104			
		制限林計		6,413.55	1,935,367	4,746	3,286.74	1,008,572	2,227	2,782.06	838,135	1,791			
		総計		人工林	針葉樹	スギ	5,944.34	3,603,957	10,758	3,002.70	1,876,992	4,149	1,775.98	1,163,253	1,758
ヒノキ	1,281.68					660,562	1,486	860.72	437,533	754	676.66	348,829	206		
マツ	117.60					32,557	50	40.42	11,470	13	34.64	9,990	11		
その他	0.92					192					0.40	116			
計	7,344.54					4,297,268	12,294	3,903.84	2,325,995	4,916	2,487.68	1,522,188	1,975		
広葉樹	40.79			8,933	9	11.86	2,661	2	33.97	8,386	20				
針広計	7,385.33			4,306,201	12,303	3,915.70	2,328,656	4,918	2,521.65	1,530,574	1,995				
天然林	針葉樹			クヌギ	93.72	24,143	36	40.00	11,548	22	43.44	13,175	30		
				広葉樹	155.94	27,030	30	33.48	6,139	2	16.01	3,768	4		
				その他	12,045.49	2,177,752	3,683	5,504.14	1,045,876	2,090	3,810.35	798,786	1,744		
				計	5.97	1,265	4	6.62	1,162	6	2.37	576	1		
				針広計	12,207.40	2,206,047	3,717	5,544.24	1,053,177	2,098	3,828.73	803,130	1,749		
合計				12,301.12	2,230,190	3,753	5,584.24	1,064,725	2,120	3,872.17	816,305	1,779			
合計				19,686.45	6,536,391	16,056	9,499.94	3,393,381	7,038	6,393.82	2,346,879	3,774			

# 普制別樹種別齡級別森林資源構成表

森林計画区		地域		市町村		(9葉中7番)					
全県		***		***		単位 面積:ha 蓄積・成長量:m <sup>3</sup> (竹:束)					
普制別	伐採種	人天別	針広別	樹種	19 齡 級			20 齡 級			
					面積	蓄積	成長量	面積	蓄積	成長量	
普通	皆	人工	針葉樹	スギ	893.57	619,359	737	1,647.86	1,137,113	681	
				ヒノキ	420.69	227,174	275	619.00	333,766	343	
				マツ	3.24	960		10.57	2,951	3	
				その他							
				計	1,317.50	847,493	1,012	2,277.43	1,473,830	1,027	
		広葉樹	2.93	730	1	0.79	203				
		針広計	1,320.43	848,223	1,013	2,278.22	1,474,033	1,027			
	天然	針葉樹	クヌギ	14.40	3,803	8	45.75	14,104	31		
			クヌギ	2.47	578		0.96	168			
			広葉樹	726.99	145,562	161	748.16	152,302	175		
			その他	0.27	66		3.72	559			
			計	729.73	146,206	161	752.84	153,029	175		
		針広計	744.13	150,009	169	798.59	167,133	206			
		普通林計	2,064.56	998,232	1,182	3,076.81	1,641,166	1,233			
制限	皆	人工	針葉樹	スギ	230.03	148,296	175	463.77	300,106	297	
				ヒノキ	168.23	87,726	59	268.63	142,321	240	
				マツ	4.36	1,095	1	24.69	7,872	21	
				その他	1.15	367	1				
				計	403.77	237,484	236	757.09	450,299	558	
		広葉樹	7.28	1,649	2	66.79	16,153	31			
		針広計	411.05	239,133	238	823.88	466,452	589			
	天然	針葉樹	クヌギ	27.11	8,293	19	81.33	24,707	57		
			クヌギ								
			広葉樹	984.32	220,689	422	1,303.16	276,286	447		
			その他				3.60	620	4		
			計	984.32	220,689	422	1,306.76	276,906	451		
		針広計	1,011.43	228,982	441	1,388.09	301,613	508			
		制限林皆伐計	1,422.48	468,115	679	2,211.97	768,065	1,097			
非皆	人工	針葉樹	スギ	62.43	37,686	25	66.31	39,288	15		
			ヒノキ	38.25	18,576	6	32.03	15,114	16		
			マツ				1.46	579	4		
			その他								
			計	100.68	56,262	31	99.80	54,981	35		
	広葉樹	3.82	503		0.14	16					
	針広計	104.50	56,765	31	99.94	54,997	35				
天然	針葉樹	針葉樹				1.91	634	1			
		クヌギ									
		広葉樹	46.24	7,954	11	211.91	43,284	68			
		その他				2.47	459				
		計	46.24	7,954	11	214.38	43,743	68			
	針広計	46.24	7,954	11	216.29	44,377	69				
	制限林非皆伐計	150.74	64,719	42	316.23	99,374	104				
制限林計	1,573.22	532,834	721	2,528.20	867,439	1,201					
総計	人工	針葉樹	スギ	1,186.03	805,341	937	2,177.94	1,476,507	993		
			ヒノキ	627.17	333,476	340	919.66	491,201	599		
			マツ	7.60	2,055	1	36.72	11,402	28		
			その他	1.15	367	1					
			計	1,821.95	1,141,239	1,279	3,134.32	1,979,110	1,620		
		広葉樹	14.03	2,882	3	67.72	16,372	31			
		針広計	1,835.98	1,144,121	1,282	3,202.04	1,995,482	1,651			
	天然	針葉樹	針葉樹	41.51	12,096	27	128.99	39,445	89		
			クヌギ	2.47	578		0.96	168			
			広葉樹	1,757.55	374,205	594	2,263.23	471,872	690		
			その他	0.27	66		9.79	1,638	4		
			計	1,760.29	374,849	594	2,273.98	473,678	694		
		針広計	1,801.80	386,945	621	2,402.97	513,123	783			
		合計	3,637.78	1,531,066	1,903	5,605.01	2,508,605	2,434			

# 普制別樹種別齡級別森林資源構成表

森林計画区		地域	市町村	(9葉中8番)										
全県		***	***	単位 面積:ha 蓄積・成長量:m <sup>3</sup> (竹:束)										
普制別	伐採種	人天別	針広別	樹種	人工林・天然林合計 (立木地)			普制別	伐採種	無立木地		更新 困難地		
					面積	蓄積	成長量			伐採跡地	未立木地			
普通 林	皆 伐	人工 林	針 葉 樹	スギ	94,900.65	48,709,399	419,913	普 皆 伐 林	744.23	8191.47	238.72			
				ヒノキ	57,867.04	24,094,681	294,508							
				マツ	2,033.84	543,154	2,448							
				その他	22.69	1,811	124							
				計	154,824.22	73,349,045	716,993							
			広葉樹	5,695.03	896,583	8,898								
			針広計	160,519.25	74,245,628	725,891								
			天然 林	針 葉 樹	クヌギ	7,503.80	1,168,516					5,469		
					広葉樹	74,474.92	12,510,826					36,201		
					その他	76.62	10,925					152		
		計			82,055.34	13,690,267	41,822							
		針広計			83,142.31	13,934,670	42,362							
		普通林計				243,661.56	88,180,298		768,253	計		744.23	8191.47	238.72
		制 限 林	皆 伐	人工 林	針 葉 樹	スギ	42,175.89		19,802,501	199,606		制 皆 伐 限 林	483.34	6057.22
ヒノキ	29,352.56					12,481,120	193,796							
マツ	1,775.96					489,847	2,993							
その他	33.17					5,928	157							
計	73,337.58					32,779,396	396,552							
広葉樹	2,823.31				438,111	7,204								
針広計	76,160.89				33,217,507	403,756								
天然 林	針 葉 樹				クヌギ	1,430.10	209,681	1,436						
					広葉樹	30,180.64	5,777,441	25,995						
					その他	149.36	19,432	414						
				計	31,760.10	6,006,554	27,845							
				針広計	32,244.78	6,132,240	28,216							
制限林皆伐計				108,405.67	39,349,747	431,972	計	483.34	6057.22	522.76				
非 皆 伐 林	人工 林			針 葉 樹	スギ	2,557.73	1,406,214	10,781	非 皆 伐 林	0.98	2418.44		1244.21	
		ヒノキ	2,173.45		919,989	9,387								
		マツ	152.18		34,085	132								
		その他	4.77		947	19								
		計	4,888.13		2,361,235	20,319								
		広葉樹	235.50	35,324	341									
		針広計	5,123.63	2,396,559	20,660									
		天然 林	針 葉 樹	クヌギ	490.09	93,543	205							
				広葉樹	7,888.77	1,274,678	2,784							
				その他	15.36	3,077	13							
計	8,236.85			1,329,921	3,048									
針広計	8,726.94			1,423,464	3,253									
制限林非皆伐計				13,850.57	3,820,023	23,913	制限林計	484.32	8475.66	1766.97				
制限林計				122,256.24	43,169,770	455,885								
総 計	皆 伐	人工 林	針 葉 樹	スギ	139,634.27	69,918,114	630,300	総 計						
				ヒノキ	89,393.05	37,495,790	497,691							
				マツ	3,961.98	1,067,086	5,573							
				その他	60.63	8,686	300							
				計	233,049.93	108,489,676	1,133,864							
			広葉樹	8,753.84	1,370,018	16,443								
			針広計	241,803.77	109,859,694	1,150,307								
			天然 林	針 葉 樹	クヌギ	2,061.74	463,632					1,116		
					広葉樹	9,266.62	1,430,363					7,156		
					広葉樹	112,544.33	19,562,945					64,980		
		その他			241.34	33,434	579							
		計			122,052.29	21,026,742	72,715							
		針広計	124,114.03	21,490,374	73,831									
		合計				365,917.80	131,350,068		1,224,138	総合計		1228.55	16667.13	2005.69

# 普制別樹種別齡級別森林資源構成表

森林計画区		地域		市町村		(9葉中9番)					
全県		***		***		単位 面積:ha 蓄積・成長量:m³(竹:束)					
普制別	伐採種	人天別	針広別	樹種	竹 林			特 殊 林		民有林面積計	
					種類	面積	蓄積	種類	面積		
普通林	皆伐	人工林	針葉樹	スギ	モウソクチク	5491.72	6582433	モリシマ	79.95		
				ヒノキ	マダケ	2426.58	1935984	ク リ	7.26		
				マツ	ハチク	329.48	197646	ツバキ	1.35		
				その他	コサンチク	261.01	130143	シュロ			
				計	その他竹林	168.62	33667	ハゼ			
			広葉樹				その他特殊林	18.03			
		針広計									
		針葉樹									
		天然林	広葉樹	クヌギ							
				広葉樹							
				その他							
				計							
			針広計								
		普通林計					8677.41	8879873			106.59
制限林	皆伐	人工林	針葉樹	スギ	モウソクチク	363.74	435666	モリシマ	39.60		
				ヒノキ	マダケ	404.68	323601	ク リ			
				マツ	ハチク	171.22	102732	ツバキ	10.37		
				その他	コサンチク	62.19	31095	シュロ			
				計	その他竹林	23.49	4698	ハゼ	0.14		
			広葉樹				その他特殊林	32.45			
		針広計									
		針葉樹									
		天然林	広葉樹	クヌギ							
				広葉樹							
				その他							
				計							
			針広計								
		制限林皆伐計					1025.32	897792		82.56	116576.87
制限林	非皆伐	人工林	針葉樹	スギ	モウソクチク	65.90	79080	モリシマ	24.81		
				ヒノキ	マダケ	43.99	35192	ク リ			
				マツ	ハチク	1.28	768	ツバキ	2.01		
				その他	コサンチク	2.89	1445	シュロ			
				計	その他竹林	13.46	2690	ハゼ			
			広葉樹				その他特殊林	3.38			
		針広計									
		針葉樹									
		天然林	広葉樹	クヌギ							
				広葉樹							
				その他							
				計							
			針広計								
		制限林非皆伐計					127.52	119175		30.20	17671.92
制限林計					1152.84	1016967		112.76	134248.79		
総計		人工林	針葉樹	スギ	モウソクチク	5921.36	7097179	モリシマ	144.36		
				ヒノキ	マダケ	2875.25	2294777	ク リ	7.26		
				マツ	ハチク	501.98	301146	ツバキ	13.73		
				その他	コサンチク	326.09	162683	シュロ			
			計	その他竹林	205.57	41055	ハゼ	0.14			
		広葉樹				その他特殊林	53.86				
		針広計									
		針葉樹									
		天然林	広葉樹	クヌギ							
				広葉樹							
その他											
計											
針広計											
合 計					9830.25	9896840		219.35	395868.77		

# 普制別樹種別齡級別森林資源構成表

森林計画区		地域	市町村	(9 葉中1番)									
白川菊池		***	***	単位 面積:ha 蓄積・成長量:m <sup>3</sup>									
普制別	伐採種	人天別	針広別	樹種	1 齡級			2 齡級			3 齡級		
					面積	蓄積	成長量	面積	蓄積	成長量	面積	蓄積	成長量
普通林	皆伐	人工林	針葉樹	スギ	405.79			536.47			442.46	16,611	4,156
				ヒノキ	39.64			52.34			170.70	6,491	1,165
				マツ				0.02					
				その他	0.14			0.86			0.86	17	4
				計	445.57			589.69			614.02	23,119	5,325
		天然林	広葉樹	広葉樹	47.91			90.74	2,870	493	151.24	10,636	893
				針広計	493.48			680.43	2,870	493	765.26	33,755	6,218
				針葉樹	0.04								
				クヌギ	37.74			120.81	5,214	947	156.26	12,390	739
				計	38.59			120.81	5,214	947	174.64	13,527	841
		天然林	広葉樹	広葉樹	0.06						14.17	896	85
				その他	0.79						4.21	241	17
				計	38.63			120.81	5,214	947	174.64	13,527	841
				針広計	38.63			120.81	5,214	947	174.64	13,527	841
				普通林計	532.11			801.24	8,084	1,440	939.90	47,282	7,059
制限林	皆伐	人工林	針葉樹	スギ	155.83			230.81			202.54	7,804	1,637
				ヒノキ	70.74			95.91			70.97	2,219	458
				マツ									
				その他				0.06			0.27	9	2
				計	226.57			326.78			273.78	10,032	2,097
		天然林	広葉樹	広葉樹	27.13			68.00	1,964	390	73.00	5,196	497
				針広計	253.70			394.78	1,964	390	346.78	15,228	2,594
				針葉樹									
				クヌギ	13.27			19.34	956	143	42.33	3,269	202
				計	15.78			31.04	1,151	187	45.98	3,411	220
		天然林	広葉樹	広葉樹	1.80			7.59	115	27	3.39	126	17
				その他	0.71			4.11	80	17	0.26	16	1
				計	15.78			31.04	1,151	187	45.98	3,411	220
				針広計	15.78			31.04	1,151	187	45.98	3,411	220
				制限林皆伐計	269.48			425.82	3,115	577	392.76	18,639	2,814
制限林	非皆伐	人工林	針葉樹	スギ				2.88					
				ヒノキ									
				マツ									
				その他									
				計				2.88					
		天然林	広葉樹	広葉樹				0.10	2	1	2.30	158	12
				針広計				2.98	2	1	2.30	158	12
				針葉樹									
				クヌギ				0.33	20	2			
				計				0.33	20	2	0.24	14	1
天然林	広葉樹	広葉樹							0.24	14	1		
		その他											
		計				0.33	20	2	0.24	14	1		
		針広計				0.33	20	2	0.24	14	1		
		制限林非皆伐計				3.31	22	3	2.54	172	13		
制限林計	269.48			429.13	3,137	580	395.30	18,811	2,827				
総計	皆伐	人工林	針葉樹	スギ	561.62			770.16			645.00	24,415	5,793
				ヒノキ	110.38			148.25			241.67	8,710	1,623
				マツ				0.02					
				その他	0.14			0.92			1.13	26	6
				計	672.14			919.35			887.80	33,151	7,422
		天然林	広葉樹	広葉樹	75.04			158.84	4,836	884	226.54	15,990	1,402
				針広計	747.18			1,078.19	4,836	884	1,114.34	49,141	8,824
				針葉樹	0.04								
				クヌギ	51.01			140.48	6,190	1,092	198.59	15,659	941
				計	54.37			152.18	6,385	1,136	220.86	16,952	1,062
		天然林	広葉樹	広葉樹	1.86			7.59	115	27	17.56	1,022	102
				その他	1.50			4.11	80	17	4.71	271	19
				計	54.41			152.18	6,385	1,136	220.86	16,952	1,062
				針広計	54.41			152.18	6,385	1,136	220.86	16,952	1,062
				合計	801.59			1,230.37	11,221	2,020	1,335.20	66,093	9,886

# 普制別樹種別齡級別森林資源構成表

森林計画区		地域	市町村	(9葉中2番)										
白川菊池		***	***	単位 面積:ha 蓄積・成長量:m <sup>3</sup>										
普制別	伐採種	人天別	針広別	樹種	4 齡級			5 齡級			6 齡級			
					面積	蓄積	成長量	面積	蓄積	成長量	面積	蓄積	成長量	
普通林	皆林	人工林	針葉樹	スギ	429.22	43,074	4,952	174.94	29,469	2,377	191.14	43,089	2,935	
				ヒノキ	305.54	23,401	2,784	190.94	24,003	2,295	238.53	45,425	3,458	
				マツ							0.14	21	1	
				その他	1.25	111	9	0.11	15	1	0.28	41	2	
				計	736.01	66,586	7,745	365.99	53,487	4,673	430.09	88,576	6,396	
		広葉樹	117.55	9,569	500	127.44	13,230	433	121.56	14,554	289			
		針広計	853.56	76,155	8,245	493.43	66,717	5,106	551.65	103,130	6,685			
		針葉樹												
		天然林	広葉樹	クスギ	92.47	8,554	319	52.46	6,232	122	28.54	3,427	42	
				広葉樹	53.95	4,587	268	39.85	4,820	162	76.32	8,996	254	
	その他			0.24	16	1								
	計			146.66	13,157	588	92.31	11,052	284	104.86	12,423	296		
	針広計			146.66	13,157	588	92.31	11,052	284	104.86	12,423	296		
	普通林計					1,000.22	89,312	8,833	585.74	77,769	5,390	656.51	115,553	6,981
	制限林	皆林	人工林	針葉樹	スギ	100.10	9,335	1,118	71.79	10,809	954	27.53	5,377	379
					ヒノキ	140.37	11,470	1,392	329.36	40,661	3,914	206.04	38,903	2,857
					マツ	0.09	9	1	0.19	18	1			
					その他	1.02	91	7	4.23	419	34			
計					241.58	20,905	2,518	405.57	51,907	4,903	233.57	44,280	3,236	
広葉樹			109.59	10,133	497	139.51	14,229	538	43.61	5,283	107			
針広計			351.17	31,038	3,015	545.08	66,136	5,441	277.18	49,563	3,343			
針葉樹														
天然林			広葉樹	クスギ	23.08	2,216	85	14.25	1,258	24	21.17	2,591	42	
				広葉樹	21.19	1,884	111	31.61	3,550	126	2.34	286	3	
		その他		1.77	114	7								
		計		46.04	4,214	203	45.86	4,808	150	23.51	2,877	45		
		針広計		46.04	4,214	203	45.86	4,808	150	23.51	2,877	45		
制限林皆伐計					397.21	35,252	3,218	590.94	70,944	5,591	300.69	52,440	3,388	
非皆林		人工林	針葉樹	スギ	2.56	256	29	0.56	82	8	0.73	141	10	
				ヒノキ	0.38	32	3	1.10	135	11	0.12	19	1	
				マツ										
				その他										
	計			2.94	288	32	1.66	217	19	0.85	160	11		
	広葉樹	6.95	574	25	9.17	924	32	0.52	62	1				
	針広計	9.89	862	57	10.83	1,141	51	1.37	222	12				
	針葉樹													
	天然林	広葉樹	クスギ	2.31	235	10								
			広葉樹							3.02	330	9		
その他						0.37	41	2						
計			2.31	235	10	0.37	41	2	3.02	330	9			
針広計			2.31	235	10	0.37	41	2	3.02	330	9			
制限林非皆伐計					12.20	1,097	67	11.20	1,182	53	4.39	552	21	
制限林計					409.41	36,349	3,285	602.14	72,126	5,644	305.08	52,992	3,409	
総計	人工林	針葉樹	スギ	531.88	52,665	6,099	247.29	40,360	3,339	219.40	48,607	3,324		
			ヒノキ	446.29	34,903	4,179	521.40	64,799	6,220	444.69	84,347	6,316		
			マツ	0.09	9	1	0.19	18	1	0.14	21	1		
			その他	2.27	202	16	4.34	434	35	0.28	41	2		
			計	980.53	87,779	10,295	773.22	105,611	9,595	664.51	133,016	9,643		
		広葉樹	234.09	20,276	1,022	276.12	28,383	1,003	165.69	19,899	397			
		針広計	1,214.62	108,055	11,317	1,049.34	133,994	10,598	830.20	152,915	10,040			
		針葉樹												
		天然林	広葉樹	クスギ	117.86	11,005	414	66.71	7,490	146	49.71	6,018	84	
				広葉樹	75.14	6,471	379	71.46	8,370	288	81.68	9,612	266	
	その他			2.01	130	8	0.37	41	2					
	計			195.01	17,606	801	138.54	15,901	436	131.39	15,630	350		
	針広計			195.01	17,606	801	138.54	15,901	436	131.39	15,630	350		
	合計					1,409.63	125,661	12,118	1,187.88	149,895	11,034	961.59	168,545	10,390

# 普制別樹種別齡級別森林資源構成表

森林計画区		地域	市町村	(9 葉中 3 番)									
白川菊池		***	***	単位 面積:ha 蓄積・成長量:m <sup>3</sup>									
普制別	伐採種	人天別	針広別	樹種	7 齡級			8 齡級			9 齡級		
					面積	蓄積	成長量	面積	蓄積	成長量	面積	蓄積	成長量
普通林	皆伐	人工林	針葉樹	スギ	120.92	36,339	1,952	184.38	71,785	2,610	416.23	193,511	4,729
				ヒノキ	323.16	87,075	4,484	312.42	101,447	4,012	292.00	115,595	3,108
				マツ							0.23	51	1
				その他	0.30	55	2						
				計	444.38	123,469	6,438	496.80	173,232	6,622	708.46	309,157	7,838
			広葉樹	156.55	22,692	300	191.51	33,798	200	205.79	35,523	169	
		針広計	600.93	146,161	6,738	688.31	207,030	6,822	914.25	344,680	8,007		
		針葉樹											
		天然林	クスギ	24.56	3,399	22	112.55	18,390	88	63.58	10,278	37	
			広葉樹	17.59	1,555	34	12.12	1,622	21	13.58	2,236	16	
			その他	0.49									
			計	42.64	4,954	56	124.67	20,012	109	77.16	12,514	53	
		針広計	42.64	4,954	56	124.67	20,012	109	77.16	12,514	53		
		普通林計	643.57	151,115	6,794	812.98	227,042	6,931	991.41	357,194	8,060		
		制限林	皆伐	人工林	針葉樹	スギ	26.24	7,396	407	80.06	29,887	1,035	160.20
ヒノキ	267.60					68,194	3,443	257.93	79,220	2,969	317.62	120,863	3,014
マツ													
その他	0.16					34	1						
計	294.00					75,624	3,851	337.99	109,107	4,004	477.82	186,200	4,668
広葉樹	48.03				7,326	89	70.75	11,598	116	71.10	12,485	95	
針広計	342.03			82,950	3,940	408.74	120,705	4,120	548.92	198,685	4,763		
針葉樹													
天然林	クスギ			6.37	827	8	38.35	6,591	38	14.47	2,809	17	
	広葉樹			0.27	33	1	11.78	1,613	23	13.77	2,257	31	
	その他						1.40	188	2				
	計			6.64	860	9	51.53	8,392	63	28.24	5,066	48	
針広計	6.64			860	9	51.53	8,392	63	28.24	5,066	48		
制限林皆伐計	348.67			83,810	3,949	460.27	129,097	4,183	577.16	203,751	4,811		
制限林	非皆伐			人工林	針葉樹	スギ	2.94	864	45	20.70	4,143	150	14.89
		ヒノキ	23.40			6,562	316	52.62	16,252	593	52.26	18,851	533
		マツ	0.41			37	1	0.23	25	1	1.76	281	7
		その他	0.75			136	4						
		計	27.50			7,599	366	73.55	20,420	744	68.91	25,371	701
		広葉樹	7.60		904	14	19.37	3,024	30	16.32	2,878	30	
		針広計	35.10	8,503	380	92.92	23,444	774	85.23	28,249	731		
		針葉樹											
		天然林	クスギ	2.17	283	3	4.16	625	5	0.41	89		
			広葉樹	1.19	150	1	4.39	759	13	0.21	33		
			その他				0.10	13					
			計	3.36	433	4	8.65	1,397	18	0.62	122		
		針広計	3.36	433	4	8.65	1,397	18	0.62	122			
		制限林非皆伐計	38.46	8,936	384	101.57	24,841	792	85.85	28,371	731		
		制限林計	387.13	92,746	4,333	561.84	153,938	4,975	663.01	232,122	5,542		
総計	皆伐	人工林	針葉樹	スギ	150.10	44,599	2,404	285.14	105,815	3,795	591.32	265,087	6,544
				ヒノキ	614.16	161,831	8,243	622.97	196,919	7,574	661.88	255,309	6,655
				マツ	0.41	37	1	0.23	25	1	1.99	332	8
				その他	1.21	225	7						
				計	765.88	206,692	10,655	908.34	302,759	11,370	1,255.19	520,728	13,207
			広葉樹	212.18	30,922	403	281.63	48,420	346	293.21	50,886	294	
		針広計	978.06	237,614	11,058	1,189.97	351,179	11,716	1,548.40	571,614	13,501		
		針葉樹											
		天然林	クスギ	33.10	4,509	33	155.06	25,606	131	78.46	13,176	54	
			広葉樹	19.05	1,738	36	28.29	3,994	57	27.56	4,526	47	
			その他	0.49			1.50	201	2				
			計	52.64	6,247	69	184.85	29,801	190	106.02	17,702	101	
		針広計	52.64	6,247	69	184.85	29,801	190	106.02	17,702	101		
		合計	1,030.70	243,861	11,127	1,374.82	380,980	11,906	1,654.42	589,316	13,602		

# 普制別樹種別齡級別森林資源構成表

森林計画区		地域	市町村	(9葉中4番)											
白川菊池		***	***	単位 面積:ha 蓄積・成長量:m <sup>3</sup>											
普制別	伐採種	人天別	針広別	樹種	10 齡級			11 齡級			12 齡級				
					面積	蓄積	成長量	面積	蓄積	成長量	面積	蓄積	成長量		
普通林	皆伐	人工林	針葉樹	スギ	1,596.20	817,249	15,236	3,119.11	1,710,909	24,232	5,354.23	3,041,301	29,201		
				ヒノキ	396.95	172,167	2,727	736.59	333,974	3,171	1,014.24	477,357	3,223		
				マツ	1.85	494	3	2.53	677	6	19.58	4,883	26		
				その他											
				計	1,995.00	989,910	17,966	3,858.23	2,045,560	27,409	6,388.05	3,523,541	32,450		
			広葉樹	245.93	40,875	160	267.44	44,734	108	232.67	36,207	55			
		針広計	2,240.93	1,030,785	18,126	4,125.67	2,090,294	27,517	6,620.72	3,559,748	32,505				
		天然林	針葉樹	クヌギ	203.36	33,056	93	713.57	108,191	285	1,229.10	187,590	509		
				広葉樹	82.06	13,297	36	224.41	34,964	88	706.47	118,291	210		
				その他											
				計	285.42	46,353	129	937.98	143,155	373	1,935.57	305,881	719		
			針広計	286.67	46,685	132	939.07	143,443	375	1,946.89	308,925	729			
		普通林計					2,527.60	1,077,470	18,258	5,064.74	2,233,737	27,892	8,567.61	3,868,673	33,234
		制限林	皆伐	人工林	針葉樹	スギ	437.22	204,175	3,635	604.97	296,612	3,884	1,548.66	796,798	7,381
						ヒノキ	574.88	236,885	3,628	993.45	436,593	4,937	985.25	442,051	3,476
マツ	0.18					47	1	0.38	104	1	14.65	4,219	35		
その他								1.75	334	3					
計	1,012.28					441,107	7,264	1,600.55	733,643	8,825	2,548.56	1,243,068	10,892		
広葉樹	81.25				14,964	93	52.89	8,942	52	14.45	2,361	5			
針広計	1,093.53			456,071	7,357	1,653.44	742,585	8,877	2,563.01	1,245,429	10,897				
天然林	針葉樹			クヌギ	18.13	2,811	11	150.32	20,491	98	240.37	34,204	154		
				広葉樹	9.49	1,438	8	35.69	5,584	29	130.93	23,836	125		
				その他				9.04	1,419	9	3.36	538	3		
				計	27.62	4,249	19	195.05	27,494	136	374.66	58,578	282		
	針広計			27.62	4,249	19	195.19	27,531	136	375.12	58,704	282			
制限林皆伐計					1,121.15	460,320	7,376	1,848.63	770,116	9,013	2,938.13	1,304,133	11,179		
制限林	皆伐			人工林	針葉樹	スギ	97.37	45,848	798	134.53	66,653	914	299.95	168,057	1,876
						ヒノキ	103.24	40,518	669	125.52	51,751	477	162.04	67,711	631
		マツ	0.23			38					13.07	2,589	3		
		その他													
		計	200.84			86,404	1,467	260.05	118,404	1,391	475.06	238,357	2,510		
		広葉樹	16.33		3,018	15	31.96	5,764	33	16.09	2,413	10			
		針広計	217.17	89,422	1,482	292.01	124,168	1,424	491.15	240,770	2,520				
		天然林	針葉樹	クヌギ	9.76	1,436	7	42.40	4,516	22	113.10	17,632	83		
				広葉樹	11.82	1,834	13	20.03	2,828	11	38.19	5,673	20		
				その他	0.04										
				計	21.62	3,270	20	62.43	7,344	33	151.29	23,305	103		
			針広計	21.62	3,270	20	62.43	7,344	33	160.19	25,948	129			
		制限林非皆伐計					238.79	92,692	1,502	354.44	131,512	1,457	651.34	266,718	2,649
		制限林計					1,359.94	553,012	8,878	2,203.07	901,628	10,470	3,589.47	1,570,851	13,828
		総計		人工林	針葉樹	スギ	2,130.79	1,067,272	19,669	3,858.61	2,074,174	29,030	7,202.84	4,006,156	38,458
ヒノキ	1,075.07					449,570	7,024	1,855.56	822,318	8,585	2,161.53	987,119	7,330		
マツ	2.26					579	4	2.91	781	7	47.30	11,691	64		
その他								1.75	334	3					
計	3,208.12					1,517,421	26,697	5,718.83	2,897,607	37,625	9,411.67	5,004,966	45,852		
広葉樹	343.51				58,857	268	352.29	59,440	193	263.21	40,981	70			
針広計	3,551.63			1,576,278	26,965	6,071.12	2,957,047	37,818	9,674.88	5,045,947	45,922				
天然林	針葉樹			クヌギ	231.25	37,303	111	906.29	133,198	405	1,582.57	239,426	746		
				広葉樹	103.37	16,569	57	280.13	43,376	128	875.59	147,800	355		
				その他	0.04			9.04	1,419	9	3.36	538	3		
				計	334.66	53,872	168	1,195.46	177,993	542	2,461.52	387,764	1,104		
	針広計			335.91	54,204	171	1,196.69	178,318	544	2,482.20	393,577	1,140			
合計					3,887.54	1,630,482	27,136	7,267.81	3,135,365	38,362	12,157.08	5,439,524	47,062		

# 普制別樹種別齡級別森林資源構成表

森林計画区		地域	市町村	(9葉中5番)									
白川菊池		***	***	単位 面積:ha 蓄積・成長量:m <sup>3</sup>									
普制別	伐採種	人天別	針広別	樹種	13 齡級			14 齡級			15 齡級		
					面積	蓄積	成長量	面積	蓄積	成長量	面積	蓄積	成長量
普通林	皆伐	人工林	針葉樹	スギ	6,835.19	4,049,981	31,966	6,848.67	4,215,195	22,968	3,984.38	2,587,953	11,406
				ヒノキ	1,223.12	581,164	2,593	1,099.71	530,317	1,425	349.75	171,863	263
				マツ	69.00	19,504	97	90.75	24,057	36	40.18	11,320	24
				その他									
				計	8,127.31	4,650,649	34,656	8,039.13	4,769,569	24,429	4,374.31	2,771,136	11,693
		広葉樹	94.98	15,053	20	37.63	5,640	5	14.83	2,104	1		
		針広計	8,222.29	4,665,702	34,676	8,076.76	4,775,209	24,434	4,389.14	2,773,240	11,694		
		針葉樹	35.19	9,497	30	61.46	16,940	46	27.18	7,244	21		
		天然林	クヌギ	1,248.67	203,402	659	627.42	107,597	323	201.30	34,868	78	
			広葉樹	1,842.56	303,105	420	3,537.52	577,418	204	3,017.44	496,149	148	
			その他				0.44	77		0.34	69		
			計	3,091.23	506,507	1,079	4,165.38	685,092	527	3,219.08	531,086	226	
		針広計	3,126.42	516,004	1,109	4,226.84	702,032	573	3,246.26	538,330	247		
		普通林計	11,348.71	5,181,706	35,785	12,303.60	5,477,241	25,007	7,635.40	3,311,570	11,941		
		制限林	皆伐	人工林	針葉樹	スギ	2,263.99	1,203,090	7,980	3,158.58	1,775,011	7,870	1,565.49
ヒノキ	873.90					408,373	2,204	703.30	338,262	1,224	230.44	111,102	279
マツ	65.87					17,753	92	54.29	15,127	51	13.37	3,722	4
その他													
計	3,203.76					1,629,216	10,276	3,916.17	2,128,400	9,145	1,809.30	1,050,624	3,709
広葉樹	24.14			3,737	9	7.15	1,147	1	4.57	778	1		
針広計	3,227.90			1,632,953	10,285	3,923.32	2,129,547	9,146	1,813.87	1,051,402	3,710		
針葉樹	7.34			2,032	10	11.04	2,921	5	6.28	1,824	5		
天然林	クヌギ			353.33	52,959	238	181.12	31,105	126	82.49	12,594	51	
	広葉樹			300.42	53,123	187	816.73	144,359	237	830.07	145,554	199	
	その他			0.77	124		0.78	129	1				
	計			654.52	106,206	425	998.63	175,593	364	912.56	158,148	250	
針広計	661.86			108,238	435	1,009.67	178,514	369	918.84	159,972	255		
制限林皆伐計	3,889.76			1,741,191	10,720	4,932.99	2,308,061	9,515	2,732.71	1,211,374	3,965		
制限林	非皆伐			人工林	針葉樹	スギ	404.21	235,640	2,149	456.69	275,015	1,458	181.66
		ヒノキ	127.73			57,814	299	74.57	34,493	117	22.53	9,926	13
		マツ	10.89			2,439	8	15.66	4,300	17	3.57	895	
		その他	0.28			51		0.05	7				
		計	543.11			295,944	2,456	546.97	313,815	1,592	207.76	120,739	470
		広葉樹	4.95	657		3.26	442		2.17	286			
		針広計	548.06	296,601	2,456	550.23	314,257	1,592	209.93	121,025	470		
		針葉樹	8.90	2,452	18	8.64	1,876	3	1.98	446	1		
		天然林	クヌギ	87.07	14,362	68	38.02	6,871	31	9.44	2,164	6	
			広葉樹	143.94	22,640	53	722.38	108,746	76	597.06	89,491	47	
			その他	0.91	119		1.08	209		6.34	1,479	6	
			計	231.92	37,121	121	761.48	115,826	107	612.84	93,134	59	
		針広計	240.82	39,573	139	770.12	117,702	110	614.82	93,580	60		
		制限林非皆伐計	788.88	336,174	2,595	1,320.35	431,959	1,702	824.75	214,605	530		
		制限林計	4,678.64	2,077,365	13,315	6,253.34	2,740,020	11,217	3,557.46	1,425,979	4,495		
総計	人工林	針葉樹	スギ	9,503.39	5,488,711	42,095	10,463.94	6,265,221	32,296	5,731.53	3,633,671	15,289	
			ヒノキ	2,224.75	1,047,351	5,096	1,877.58	903,072	2,766	602.72	292,891	555	
			マツ	145.76	39,696	197	160.70	43,484	104	57.12	15,937	28	
			その他	0.28	51		0.05	7					
			計	11,874.18	6,575,809	47,388	12,502.27	7,211,784	35,166	6,391.37	3,942,499	15,872	
		広葉樹	124.07	19,447	29	48.04	7,229	6	21.57	3,168	2		
		針広計	11,998.25	6,595,256	47,417	12,550.31	7,219,013	35,172	6,412.94	3,945,667	15,874		
		天然林	針葉樹	51.43	13,981	58	81.14	21,737	54	35.44	9,514	27	
			クヌギ	1,689.07	270,723	965	846.56	145,573	480	293.23	49,626	135	
			広葉樹	2,286.92	378,868	660	5,076.63	830,523	517	4,444.57	731,194	394	
			その他	1.68	243		2.30	415	1	6.68	1,548	6	
			計	3,977.67	649,834	1,625	5,925.49	976,511	998	4,744.48	782,368	535	
		針広計	4,029.10	663,815	1,683	6,006.63	998,248	1,052	4,779.92	791,882	562		
		合計	16,027.35	7,259,071	49,100	18,556.94	8,217,261	36,224	11,192.86	4,737,549	16,436		

# 普制別樹種別齡級別森林資源構成表

森林計画区		地域	市町村	(9葉中6番)										
白川菊池		***	***	単位 面積:ha 蓄積・成長量:m³										
普制別	伐採種	人天別	針広別	樹種	16 齡級			17 齡級			18 齡級			
					面積	蓄積	成長量	面積	蓄積	成長量	面積	蓄積	成長量	
普通林	皆林	人工林	針葉樹	スギ	1,797.83	1,196,107	4,344	1,034.89	726,981	2,283	696.84	519,141	988	
				ヒノキ	195.06	96,184	101	157.23	80,075	94	113.99	58,867	1	
				マツ	13.49	3,741	2	8.19	2,121	1	4.61	1,343	1	
				その他										
				計	2,006.38	1,296,032	4,447	1,200.31	809,177	2,378	815.44	579,351	989	
		広葉樹	5.43	904		0.98	175		0.60	129				
		針広計	2,011.81	1,296,936	4,447	1,201.29	809,352	2,378	816.04	579,480	989			
		針葉樹	10.25	2,940	4	5.73	1,691	2	6.23	1,740				
		天然林	広葉樹	クヌギ	93.26	16,189	14	21.95	3,688	1	7.93	1,968	2	
				広葉樹	1,913.35	317,470	75	795.69	134,726	33	412.25	74,871	45	
	その他			0.34	12		0.07	12						
	計			2,006.95	333,671	89	817.71	138,426	34	420.18	76,839	47		
	針広計			2,017.20	336,611	93	823.44	140,117	36	426.41	78,579	47		
	普通林計					4,029.01	1,633,547	4,540	2,024.73	949,469	2,414	1,242.45	658,059	1,036
	制限林	皆林	人工林	針葉樹	スギ	514.98	309,675	768	320.97	189,217	324	155.48	96,358	98
					ヒノキ	103.72	50,501	57	38.89	19,528	22	99.96	50,726	115
マツ					3.25	866		1.72	500		13.53	3,599		
その他					0.92	192								
計					622.87	361,234	825	361.58	209,245	346	268.97	150,683	213	
広葉樹			0.95	176		0.39	51		0.60	97				
針広計			623.82	361,410	825	361.97	209,296	346	269.57	150,780	213			
針葉樹			4.39	1,169		3.97	1,122		1.53	321				
天然林			広葉樹	クヌギ	40.46	6,789	13	4.98	957		1.72	344	1	
				広葉樹	610.17	107,918	139	294.27	49,468	60	541.68	125,820	397	
		その他					0.25	62						
		計		650.63	114,707	152	299.50	50,487	60	543.40	126,164	398		
		針広計		655.02	115,876	152	303.47	51,609	60	544.93	126,485	398		
制限林皆伐計					1,278.84	477,286	977	665.44	260,905	406	814.50	277,265	611	
非皆林		人工林	針葉樹	スギ	107.97	68,348	196	42.32	27,286	75	45.16	32,585	51	
				ヒノキ	6.05	2,807	2	15.76	5,388	6	9.21	4,520	9	
	マツ			12.71	3,004	2	2.78	1,020	5	1.38	458	1		
	その他													
	計			126.73	74,159	200	60.86	33,694	86	55.75	37,563	61		
	広葉樹	1.31	174		0.23	30								
	針広計	128.04	74,333	200	61.09	33,724	86	55.75	37,563	61				
	天然林	針葉樹	スギ	2.26	484									
			クヌギ	8.19	1,530	3				0.26	77			
			広葉樹	445.78	69,496	60	195.80	31,986	34	86.23	15,363	26		
その他			0.25	33										
計			454.22	71,059	63	195.80	31,986	34	86.49	15,440	26			
針広計	456.48	71,543	63	195.80	31,986	34	86.49	15,440	26					
制限林非皆伐計					584.52	145,876	263	256.89	65,710	120	142.24	53,003	87	
制限林計					1,863.36	623,162	1,240	922.33	326,615	526	956.74	330,268	698	
総計	人工林	針葉樹	スギ	2,420.78	1,574,130	5,308	1,398.18	943,484	2,682	897.48	648,084	1,137		
			ヒノキ	304.83	149,492	160	211.88	104,991	122	223.16	114,113	124		
			マツ	29.45	7,611	4	12.69	3,641	6	19.52	5,400	2		
			その他	0.92	192									
			計	2,755.98	1,731,425	5,472	1,622.75	1,052,116	2,810	1,140.16	767,597	1,263		
			広葉樹	7.69	1,254		1.60	256		1.20	226			
	針広計	2,763.67	1,732,679	5,472	1,624.35	1,052,372	2,810	1,141.36	767,823	1,263				
	天然林	針葉樹	スギ	16.90	4,593	4	9.70	2,813	2	7.76	2,061			
			クヌギ	141.91	24,508	30	26.93	4,645	1	9.91	2,389	3		
			広葉樹	2,969.30	494,884	274	1,285.76	216,180	127	1,040.16	216,054	468		
			その他	0.59	45		0.32	74						
			計	3,111.80	519,437	304	1,313.01	220,899	128	1,050.07	218,443	471		
			針広計	3,128.70	524,030	308	1,322.71	223,712	130	1,057.83	220,504	471		
合計			5,892.37	2,256,709	5,780	2,947.06	1,276,084	2,940	2,199.19	988,327	1,734			

# 普制別樹種別齡級別森林資源構成表

森林計画区		地域		市町村		(9葉中7番)						
白川菊池		***		***		単位 面積:ha 蓄積・成長量:m <sup>3</sup>						
普制別	伐採種	人天別	針広別	樹種	19 齡 級			20 齡 級				
					面積	蓄積	成長量	面積	蓄積	成長量		
普通	皆	人工林	針葉樹	スギ	511.68	399,182	477	954.58	735,675	375		
				ヒノキ	104.11	54,584	48	241.52	134,654	173		
				マツ	1.32	377		4.98	1,583	1		
				その他								
				計	617.11	454,143	525	1,201.08	871,912	549		
		広葉樹	0.30	78		0.05	8					
		針広計	617.41	454,221	525	1,201.13	871,920	549				
		天然林	針葉樹	スギ	4.66	1,312	2	11.36	3,135	1		
				クヌギ	1.99	453		0.75	136			
				広葉樹	183.79	33,727	27	184.32	37,242	51		
				その他				3.72	559			
				計	185.78	34,180	27	188.79	37,937	51		
		針広計	190.44	35,492	29	200.15	41,072	52				
		普通林計					807.85	489,713	554	1,401.28	912,992	601
		制限	皆	人工林	針葉樹	スギ	112.32	77,143	76	230.36	162,649	100
ヒノキ	124.75					62,389	26	128.49	67,357	128		
マツ	2.14					527		0.17	51			
その他												
計	239.21					140,059	102	359.02	230,057	228		
広葉樹	1.84			242		5.47	886					
針広計	241.05			140,301	102	364.49	230,943	228				
天然林	針葉樹			スギ	1.13	170		14.63	3,095	1		
				クヌギ								
				広葉樹	174.76	40,808	123	182.86	38,640	90		
				その他								
				計	174.76	40,808	123	182.86	38,640	90		
針広計	175.89			40,978	123	197.49	41,735	91				
制限林皆伐計					416.94	181,279	225	561.98	272,678	319		
制限	非			人工林	針葉樹	スギ	56.07	34,437	22	48.39	29,434	9
		ヒノキ	37.15			17,973	6	23.26	10,186	9		
		マツ						1.46	579	4		
		その他										
		計	93.22			52,410	28	73.11	40,199	22		
		広葉樹	3.82	503		0.14	16					
		針広計	97.04	52,913	28	73.25	40,215	22				
		天然林	針葉樹	スギ				0.21	84			
				クヌギ								
				広葉樹	34.73	5,906	11	106.87	20,030	33		
				その他								
				計	34.73	5,906	11	106.87	20,030	33		
		針広計	34.73	5,906	11	107.08	20,114	33				
		制限林非皆伐計					131.77	58,819	39	180.33	60,329	55
		制限林計					548.71	240,098	264	742.31	333,007	374
総計	皆	人工林	針葉樹	スギ	680.07	510,762	575	1,233.33	927,758	484		
				ヒノキ	266.01	134,946	80	393.27	212,197	310		
				マツ	3.46	904		6.61	2,213	5		
				その他								
				計	949.54	646,612	655	1,633.21	1,142,168	799		
		広葉樹	5.96	823		5.66	910					
		針広計	955.50	647,435	655	1,638.87	1,143,078	799				
		天然林	針葉樹	スギ	5.79	1,482	2	26.20	6,314	2		
				クヌギ	1.99	453		0.75	136			
				広葉樹	393.28	80,441	161	474.05	95,912	174		
				その他				3.72	559			
				計	395.27	80,894	161	478.52	96,607	174		
		針広計	401.06	82,376	163	504.72	102,921	176				
		合計					1,356.56	729,811	818	2,143.59	1,245,999	975

# 普制別樹種別齡級別森林資源構成表

森林計画区		地域		市町村		(9葉中8番)						
白川菊池		***		***		単位 面積:ha 蓄積・成長量:m <sup>3</sup>						
普制別	伐採種	人天別	針広別	樹種	人工林・天然林合計 (立木地)			普制別	伐採種	無立木地		更新 困難地
					面積	蓄積	成長量			伐採跡地	未立木地	
普通 林	皆 伐	人工 林	針 葉 樹	スギ	35,635.15	20,433,552	167,187	普通 林	皆 伐	247.21	5749.78	49.78
				ヒノキ	7,557.54	3,094,643	35,124					
				マツ	256.87	70,172	199					
				その他	3.80	239	18					
				計	43,453.36	23,598,606	202,528					
			広葉樹	2,111.13	288,779	3,626						
		針広計	45,564.49	23,887,385	206,154							
		天然 林	針 葉 樹	クヌギ	175.76	48,163	121					
				広葉樹	5,038.27	765,022	4,280					
				その他	13,127.50	2,165,972	2,177					
				計	18,176.41	2,931,980	6,475					
				針広計	18,352.17	2,980,143	6,596					
			普通林計	63,916.66	26,867,528	212,750	計			247.21	5749.78	
		制 限 林	皆 伐	人工 林	針 葉 樹	スギ	11,968.12			6,182,473	42,726	
ヒノキ	6,613.57					2,585,297	34,143					
マツ	169.83					46,542	186					
その他	8.41					1,079	47					
計	18,759.93					8,815,391	77,102					
広葉樹	844.42				101,595	2,490						
針広計	19,604.35			8,916,986	79,592							
天然 林	針 葉 樹			クヌギ	50.91	12,817	21					
				広葉樹	1,265.55	182,771	1,251					
				その他	4,020.81	746,412	1,933					
				計	5,308.81	931,853	3,224					
				針広計	5,359.72	944,670	3,245					
	制限林皆伐計			24,964.07	9,861,656	82,837	計	179.58	5352.37	57.59		
非 皆 伐	皆 伐			人工 林	針 葉 樹	スギ	1,919.58	1,104,946	8,408	非 皆 伐	0.92	2367.75
		ヒノキ	836.94			344,938	3,695					
		マツ	64.15			15,665	49					
		その他	1.08			194	4					
		計	2,821.75			1,465,743	12,156					
		広葉樹	142.59		21,829	203						
		針広計	2,964.34	1,487,572	12,359							
		天然 林	針 葉 樹	クヌギ	30.89	7,985	48					
				広葉樹	317.62	49,840	240					
				その他	2,411.64	375,265	407					
				計	2,738.59	427,013	656					
				針広計	2,769.48	434,998	704					
			制限林非皆伐計	5,733.82	1,922,570	13,063	制限林計	0.92	2367.75		1185.96	
		制限林計					30,697.89	11,784,226	95,900		制限林計	180.50
総 計	皆 伐	人工 林	針 葉 樹	スギ	49,522.85	27,720,971	218,321	総 計				
				ヒノキ	15,008.05	6,024,878	72,962					
				マツ	490.85	132,379	434					
				その他	13.29	1,512	69					
				計	65,035.04	33,879,740	291,786					
			広葉樹	3,098.14	412,203	6,319						
		針広計	68,133.18	34,291,943	298,105							
		天然 林	針 葉 樹	クヌギ	257.56	68,965	190					
				広葉樹	6,621.44	997,633	5,771					
				その他	19,559.95	3,287,649	4,517					
				計	26,223.81	4,290,846	10,355					
				針広計	26,481.37	4,359,811	10,545					
			合計	94,614.55	38,651,754	308,650	総合計		427.71	13469.90		1293.33

# 普制別樹種別齡級別森林資源構成表

森林計画区		地域		市町村		(9葉中9番)						
白川菊池		***		***		単位 面積:ha 蓄積・成長量:m³(竹:束)						
普制別	伐採種	人天別	針広別	樹種	竹 林			特 殊 林		民有林面積計		
					種類	面積	蓄積	種類	面積			
普通林	皆伐	人工林	針葉樹	スギ	モウソクチク	2566.53	3078254	モリシマ	2.12			
				ヒノキ	マダケ	1019.94	814907	ク リ				
				マツ	ハチク	42.88	25715	シバキ				
				その他	コサンチク	19.94	9934	シュロ				
				計	その他竹林	132.21	26387	ハゼ				
		広葉樹				その他特殊林	0.40					
		針広計										
		針葉樹										
		天然林	広葉樹	クヌギ								
				広葉樹								
				その他								
				計								
				針広計								
		普通林計					3781.50	3955197			2.52	73747.45
		制限林	皆伐	人工林	針葉樹	スギ	モウソクチク	137.62	165144		モリシマ	0.63
ヒノキ	マダケ					99.14	79178	ク リ				
マツ	ハチク					7.89	4734	ツバキ				
その他	コサンチク					1.03	515	シュロ				
計	その他竹林					15.25	3050	ハゼ				
広葉樹						その他特殊林						
針広計												
針葉樹												
天然林	広葉樹			クヌギ								
				広葉樹								
				その他								
				計								
				針広計								
制限林皆伐計					260.93	252621		0.63	30815.17			
制限林	非皆伐			人工林	針葉樹	スギ	モウソクチク	56.13	67356	モリシマ	0.03	
		ヒノキ	マダケ			20.32	16256	ク リ				
		マツ	ハチク			0.47	282	ツバキ				
		その他	コサンチク			0.75	375	シュロ				
		計	その他竹林			7.74	1548	ハゼ				
		広葉樹				その他特殊林	0.51					
		針広計										
		針葉樹										
		天然林	広葉樹	クヌギ								
				広葉樹								
				その他								
				計								
				針広計								
		制限林非皆伐計					85.41	85817		0.54	9374.40	
		制限林計					346.34	338438		1.17	40189.57	
総計		人工林	針葉樹	スギ	モウソクチク	2760.28	3310754	モリシマ	0.66			
				ヒノキ	マダケ	1139.40	910341	ク リ	2.12			
				マツ	ハチク	51.24	30731	ツバキ				
				その他	コサンチク	21.72	10824	シュロ				
				計	その他竹林	155.20	30985	ハゼ	0.91			
		広葉樹				その他特殊林						
		針広計										
		針葉樹										
		天然林	広葉樹	クヌギ								
				広葉樹								
その他												
計												
針広計												
合 計					4127.84	4293635		3.69	113937.02			

# 普制別樹種別齡級別森林資源構成表

森林計画区		地域	市町村	(9葉中1番)									
緑川		***	***	単位 面積:ha 蓄積・成長量:m <sup>3</sup>									
普制別	伐採種	人天別	針広別	樹種	1 齡級			2 齡級			3 齡級		
					面積	蓄積	成長量	面積	蓄積	成長量	面積	蓄積	成長量
普通林	皆伐	人工林	針葉樹	スギ	173.45			218.57			160.24	6,213	1,377
				ヒノキ	10.61			15.20			31.87	1,341	241
				マツ									
				その他				0.02			0.82	34	4
				計	184.06			233.79			192.93	7,588	1,622
			広葉樹	13.18			24.77	1,363	216	56.00	4,599	297	
		針広計	197.24			258.56	1,363	216	248.93	12,187	1,919		
		針葉樹											
		天然林	広葉樹	クスギ	2.05			5.93	299	45	6.60	636	58
				広葉樹	0.01			0.19	5		0.06	2	
				その他									
				計	2.06			6.12	304	45	6.66	638	58
			針広計	2.06			6.12	304	45	6.66	638	58	
		普通林計	199.30			264.68	1,667	261	255.59	12,825	1,977		
		制限林	皆伐	人工林	針葉樹	スギ	26.85			83.59			52.33
ヒノキ								4.07			3.74	115	29
マツ													
その他													
計	26.85							87.66			56.07	2,097	433
広葉樹	2.35						2.93	93	13	11.83	644	61	
針広計	29.20					90.59	93	13	67.90	2,741	494		
針葉樹													
天然林	広葉樹			クスギ									
				広葉樹	0.43			3.12	94	16	10.73	438	56
				その他				4.02	100	20			
				計	0.43			7.14	194	36	10.73	438	56
	針広計			0.43			7.14	194	36	10.73	438	56	
制限林皆伐計	29.63					97.73	287	49	78.63	3,179	550		
制限林	非皆伐			人工林	針葉樹	スギ							
		ヒノキ											
		マツ											
		その他											
		計											
		広葉樹											
		針広計											
		針葉樹											
		天然林	広葉樹	クスギ									
				広葉樹									
				その他									
				計									
			針広計										
		制限林非皆伐計											
		制限林計	29.63			97.73	287	49	78.63	3,179	550		
総計	人工林	針葉樹	スギ	200.30			302.16			212.57	8,195	1,781	
			ヒノキ	10.61			19.27			35.61	1,456	270	
			マツ										
			その他				0.02			0.82	34	4	
			計	210.91			321.45			249.00	9,685	2,055	
		広葉樹	15.53			27.70	1,456	229	67.83	5,243	358		
		針広計	226.44			349.15	1,456	229	316.83	14,928	2,413		
		針葉樹											
		天然林	広葉樹	クスギ	2.05			5.93	299	45	6.60	636	58
				広葉樹	0.44			3.31	99	16	10.79	440	56
				その他				4.02	100	20			
				計	2.49			13.26	498	81	17.39	1,076	114
			針広計	2.49			13.26	498	81	17.39	1,076	114	
		合計	228.93			362.41	1,954	310	334.22	16,004	2,527		

# 普制別樹種別齡級別森林資源構成表

森林計画区		地域	市町村	(9葉中2番)											
緑川		***	***	単位 面積:ha 蓄積・成長量:m <sup>3</sup>											
普制別	伐採種	人天別	針広別	樹種	4 齡級			5 齡級			6 齡級				
					面積	蓄積	成長量	面積	蓄積	成長量	面積	蓄積	成長量		
普通林	皆伐	人工林	針葉樹	スギ	161.51	12,867	1,717	74.27	10,386	888	61.16	12,441	890		
				ヒノキ	77.80	5,826	716	81.05	10,770	977	142.81	27,000	1,937		
				マツ											
				その他	0.19	12	2				0.59	84	3		
				計	239.50	18,705	2,435	155.32	21,156	1,865	204.56	39,525	2,830		
			広葉樹	51.48	5,170	199	43.87	4,609	154	32.83	4,214	72			
		針広計	290.98	23,875	2,634	199.19	25,765	2,019	237.39	43,739	2,902				
		針葉樹													
		天然林	クスギ	18.84	2,033	69	27.32	3,652	64	31.04	3,864	47			
			広葉樹	8.14	725	42	32.35	3,214	102	28.59	2,970	82			
			その他				0.25	25	1	0.70	76	2			
			計	26.98	2,758	111	59.92	6,891	167	60.33	6,910	131			
			針広計	26.98	2,758	111	59.92	6,891	167	60.33	6,910	131			
		普通林計					317.96	26,633	2,745	259.11	32,656	2,186	297.72	50,649	3,033
		制限林	皆伐	人工林	針葉樹	スギ	53.90	4,144	537	8.00	1,259	100	16.20	2,956	209
ヒノキ	23.42					1,957	259	39.25	6,507	451	62.26	13,196	750		
マツ															
その他															
計	77.32					6,101	796	47.25	7,766	551	78.46	16,152	959		
広葉樹	11.50				1,122	49	12.35	1,289	39	2.65	354	4			
針広計	88.82			7,223	845	59.60	9,055	590	81.11	16,506	963				
針葉樹															
天然林	クスギ			9.70	1,008	29	0.88	113	1						
	広葉樹			23.40	1,818	98	10.24	950	36	3.08	335	8			
	その他														
	計			33.10	2,826	127	11.12	1,063	37	3.08	335	8			
	針広計			33.10	2,826	127	11.12	1,063	37	3.08	335	8			
制限林皆伐計					121.92	10,049	972	70.72	10,118	627	84.19	16,841	971		
制限林	非皆伐			人工林	針葉樹	スギ									
		ヒノキ								0.02	2				
		マツ													
		その他													
		計								0.02	2				
		広葉樹													
		針広計						0.02	2						
		針葉樹													
		天然林	クスギ												
			広葉樹												
			その他												
			計												
			針広計												
		制限林非皆伐計										0.02	2		
		制限林計					121.92	10,049	972	70.72	10,118	627	84.21	16,843	971
総計	皆伐	人工林	針葉樹	スギ	215.41	17,011	2,254	82.27	11,645	988	77.36	15,397	1,099		
				ヒノキ	101.22	7,783	975	120.30	17,277	1,428	205.09	40,198	2,687		
				マツ											
				その他	0.19	12	2				0.59	84	3		
				計	316.82	24,806	3,231	202.57	28,922	2,416	283.04	55,679	3,789		
			広葉樹	62.98	6,292	248	56.22	5,898	193	35.48	4,568	76			
		針広計	379.80	31,098	3,479	258.79	34,820	2,609	318.52	60,247	3,865				
		針葉樹													
		天然林	クスギ	28.54	3,041	98	28.20	3,765	65	31.04	3,864	47			
			広葉樹	31.54	2,543	140	42.59	4,164	138	31.67	3,305	90			
			その他				0.25	25	1	0.70	76	2			
			計	60.08	5,584	238	71.04	7,954	204	63.41	7,245	139			
			針広計	60.08	5,584	238	71.04	7,954	204	63.41	7,245	139			
		合計					439.88	36,682	3,717	329.83	42,774	2,813	381.93	67,492	4,004

# 普制別樹種別齡級別森林資源構成表

森林計画区		地域	市町村	(9葉中3番)									
緑川		***	***	単位 面積:ha 蓄積・成長量:m³									
普制別	伐採種	人天別	針広別	樹種	7 齡 級			8 齡 級			9 齡 級		
					面積	蓄積	成長量	面積	蓄積	成長量	面積	蓄積	成長量
普通林	皆伐	人工林	針葉樹	スギ	82.94	23,876	1,276	68.78	23,388	911	211.67	90,074	2,030
				ヒノキ	224.59	60,148	3,069	223.17	67,472	2,417	204.49	74,975	1,825
				マツ							0.44	102	2
				その他	0.36	45	1						
				計	307.89	84,069	4,346	291.95	90,860	3,328	416.60	165,151	3,857
			広葉樹	110.47	15,363	86	187.96	32,517	105	311.03	55,912	133	
		針広計	418.36	99,432	4,432	479.91	123,377	3,433	727.63	221,063	3,990		
		針葉樹											
		天然林	クヌギ	38.35	5,179	21	82.59	13,856	40	90.15	14,396	48	
			広葉樹	6.91	817	19	13.44	2,085	27	25.75	3,745	37	
			その他										
			計	45.26	5,996	40	96.03	15,941	67	115.90	18,141	85	
		針広計	45.26	5,996	40	96.03	15,941	67	115.90	18,141	85		
		普通林計	463.62	105,428	4,472	575.94	139,318	3,500	843.53	239,204	4,075		
		制限林	皆伐	人工林	針葉樹	スギ	21.95	6,653	357	13.55	5,286	197	70.35
ヒノキ	48.86					13,115	608	43.76	14,021	477	21.24	8,348	213
マツ													
その他	0.07					13							
計	70.88					19,781	965	57.31	19,307	674	91.59	38,906	864
広葉樹	6.20				908	3	8.38	1,574	3	24.07	4,018	17	
針広計	77.08			20,689	968	65.69	20,881	677	115.66	42,924	881		
針葉樹													
天然林	クヌギ			6.75	894	6	1.17	243		3.61	554	2	
	広葉樹			2.87	336	9	8.17	1,083	17	4.90	740	8	
	その他									0.13	19		
	計			9.62	1,230	15	9.34	1,326	17	8.64	1,313	10	
針広計	9.62			1,230	15	9.34	1,326	17	8.64	1,313	10		
制限林皆伐計	86.70			21,919	983	75.03	22,207	694	124.30	44,237	891		
制限林	非皆伐			人工林	針葉樹	スギ				0.36	132	6	0.56
		ヒノキ						0.23	73	3	0.10	43	1
		マツ											
		その他											
		計						0.59	205	9	0.66	303	6
		広葉樹											
		針広計				0.59	205	9	0.66	303	6		
		針葉樹											
		天然林	クヌギ	0.59	77					0.22	31		
			広葉樹										
			その他										
			計	0.59	77					0.22	31		
		針広計	0.59	77					0.22	31			
		制限林非皆伐計	0.59	77		0.59	205	9	0.88	334	6		
		制限林計	87.29	21,996	983	75.62	22,412	703	125.18	44,571	897		
総計		人工林	針葉樹	スギ	104.89	30,529	1,633	82.69	28,806	1,114	282.58	120,892	2,686
				ヒノキ	273.45	73,263	3,677	267.16	81,566	2,897	225.83	83,366	2,039
				マツ							0.44	102	2
				その他	0.43	58	1						
				計	378.77	103,850	5,311	349.85	110,372	4,011	508.85	204,360	4,727
			広葉樹	116.67	16,271	89	196.34	34,091	108	335.10	59,930	150	
		針広計	495.44	120,121	5,400	546.19	144,463	4,119	843.95	264,290	4,877		
		針葉樹											
		天然林	クヌギ	45.69	6,150	27	83.76	14,099	40	93.98	14,981	50	
			広葉樹	9.78	1,153	28	21.61	3,168	44	30.65	4,485	45	
			その他							0.13	19		
			計	55.47	7,303	55	105.37	17,267	84	124.76	19,485	95	
		針広計	55.47	7,303	55	105.37	17,267	84	124.76	19,485	95		
		合計	550.91	127,424	5,455	651.56	161,730	4,203	968.71	283,775	4,972		

# 普制別樹種別齡級別森林資源構成表

森林計画区		地域	市町村	(9葉中4番)										
緑川		***	***	単位 面積:ha 蓄積・成長量:m <sup>3</sup>										
普制別	伐採種	人天別	針広別	樹種	10 齡級			11 齡級			12 齡級			
					面積	蓄積	成長量	面積	蓄積	成長量	面積	蓄積	成長量	
普通林	皆伐	人工林	針葉樹	スギ	707.64	332,448	4,985	1,260.90	625,052	6,885	2,921.22	1,518,385	13,223	
				ヒノキ	418.22	168,957	2,306	706.56	304,519	2,781	1,150.29	508,683	3,575	
				マツ	0.51	127	2	0.19	48		15.78	3,405	9	
				その他								2.08		
				計	1,126.37	501,532	7,293	1,967.65	929,619	9,666	4,089.37	2,030,473	16,807	
			広葉樹	220.15	38,452	101	265.83	46,342	134	121.62	19,273	37		
		針広計	1,346.52	539,984	7,394	2,233.48	975,961	9,800	4,210.99	2,049,746	16,844			
		針葉樹								13.68	3,219	7		
		天然林	クスギ	383.61	61,337	162	757.09	126,396	272	534.61	86,848	134		
			広葉樹	76.80	11,412	36	281.99	43,475	103	1,073.22	168,268	363		
			その他				0.05	8		0.73	122			
			計	460.41	72,749	198	1,039.13	169,879	375	1,608.56	255,238	497		
		針広計	460.41	72,749	198	1,039.13	169,879	375	1,622.24	258,457	504			
		普通林計	1,806.93	612,733	7,592	3,272.61	1,145,840	10,175	5,833.23	2,308,203	17,348			
		制限林	皆伐	人工林	針葉樹	スギ	203.57	96,578	1,318	301.12	150,482	1,560	852.62	444,261
ヒノキ	43.03					17,957	243	128.07	57,760	507	183.70	85,029	623	
マツ	0.05					12					0.08	14		
その他														
計	246.65					114,547	1,561	429.19	208,242	2,067	1,036.40	529,304	4,364	
広葉樹	5.84				1,026	2	18.27	3,199	13	4.30	803	3		
針広計	252.49			115,573	1,563	447.46	211,441	2,080	1,040.70	530,107	4,367			
針葉樹						2.01	505	4	1.33	308	1			
天然林	クスギ			32.72	5,100	20	33.44	5,116	17	18.10	3,062	5		
	広葉樹			7.49	1,073	5	45.71	7,015	33	103.27	15,973	46		
	その他													
	計			40.21	6,173	25	79.15	12,131	50	121.37	19,035	51		
針広計	40.21			6,173	25	81.16	12,636	54	122.70	19,343	52			
制限林皆伐計	292.70			121,746	1,588	528.62	224,077	2,134	1,163.40	549,450	4,419			
非皆伐	人工林			スギ	0.26	131	2	2.76	1,386	15	10.64	5,437	44	
		ヒノキ	0.22	89	1	0.38	180	2	3.33	1,572	10			
		マツ							0.67	172	1			
		その他												
		計	0.48	220	3	3.14	1,566	17	14.64	7,181	55			
	広葉樹													
針広計	0.48	220	3	3.14	1,566	17	14.64	7,181	55					
天然林	針葉樹													
	クスギ													
	広葉樹	0.25	39		0.72	110	1	4.66	697	2				
	その他													
計	0.25	39		0.72	110	1	4.66	697	2					
針広計	0.25	39		0.72	110	1	4.66	697	2					
制限林非皆伐計	0.73	259	3	3.86	1,676	18	19.30	7,878	57					
制限林計	293.43	122,005	1,591	532.48	225,753	2,152	1,182.70	557,328	4,476					
総計	人工林	針葉樹	スギ	911.47	429,157	6,305	1,564.78	776,920	8,460	3,784.48	1,968,083	17,008		
			ヒノキ	461.47	187,003	2,550	835.01	362,459	3,290	1,337.32	595,284	4,208		
			マツ	0.56	139	2	0.19	48		16.53	3,591	10		
			その他							2.08				
			計	1,373.50	616,299	8,857	2,399.98	1,139,427	11,750	5,140.41	2,566,958	21,226		
		広葉樹	225.99	39,478	103	284.10	49,541	147	125.92	20,076	40			
	針広計	1,599.49	655,777	8,960	2,684.08	1,188,968	11,897	5,266.33	2,587,034	21,266				
	天然林	針葉樹				2.01	505	4	15.01	3,527	8			
		クスギ	416.33	66,437	182	790.53	131,512	289	552.71	89,910	139			
		広葉樹	84.54	12,524	41	328.42	50,600	137	1,181.15	184,938	411			
		その他				0.05	8		0.73	122				
		計	500.87	78,961	223	1,119.00	182,120	426	1,734.59	274,970	550			
針広計		500.87	78,961	223	1,121.01	182,625	430	1,749.60	278,497	558				
合計	2,100.36	734,738	9,183	3,805.09	1,371,593	12,327	7,015.93	2,865,531	21,824					

# 普制別樹種別齡級別森林資源構成表

森林計画区		地域	市町村	(9葉中5番)											
緑川		***	***	単位 面積:ha 蓄積・成長量:m <sup>3</sup>											
普制別	伐採種	人天別	針広別	樹種	13 齡級			14 齡級			15 齡級				
					面積	蓄積	成長量	面積	蓄積	成長量	面積	蓄積	成長量		
普通林	皆伐	人工林	針葉樹	スギ	3,920.40	2,091,617	12,577	4,568.04	2,524,931	12,436	2,467.11	1,403,460	5,000		
				ヒノキ	1,101.37	505,020	2,491	847.56	399,553	1,495	390.89	187,609	526		
				マツ	38.18	9,035	20	38.50	9,128	10	12.65	2,985	1		
				その他											
				計	5,059.95	2,605,672	15,088	5,454.10	2,933,612	13,941	2,870.65	1,594,054	5,527		
		広葉樹	44.94	6,853	6	29.87	4,640	8	17.68	2,747	2				
		針広計	5,104.89	2,612,525	15,094	5,483.97	2,938,252	13,949	2,888.33	1,596,801	5,529				
		針葉樹	39.28	9,672	16	38.10	9,107	4	27.75	7,203	3				
		天然林	広葉樹	クスギ	225.88	37,698	45	74.60	12,174	12	45.03	7,122	9		
				広葉樹	2,385.12	366,771	603	3,373.85	529,263	584	2,846.75	446,602	467		
				その他	2.03	328		5.57	929	4	1.41	213	1		
				計	2,613.03	404,797	648	3,454.02	542,366	600	2,893.19	453,937	477		
				針広計	2,652.31	414,469	664	3,492.12	551,473	604	2,920.94	461,140	480		
		普通林計					7,757.20	3,026,994	15,758	8,976.09	3,489,725	14,553	5,809.27	2,057,941	6,009
		制限林	皆伐	人工林	針葉樹	スギ	968.05	512,158	2,854	968.38	528,872	2,602	478.04	262,449	735
ヒノキ	213.71					102,512	459	116.63	56,460	243	30.58	14,839	41		
マツ	8.84					2,259	7	1.84	487		1.07	212	1		
その他															
計	1,190.60					616,929	3,320	1,086.85	585,819	2,845	509.69	277,500	777		
広葉樹	1.28			237		0.07	9		0.40	65					
針広計	1,191.88			617,166	3,320	1,086.92	585,828	2,845	510.09	277,565	777				
針葉樹	2.28			459		4.25	1,128		0.90	204					
天然林	広葉樹			クスギ	8.71	1,395	3	3.78	631		1.94	315	1		
				広葉樹	261.68	41,516	92	355.03	57,864	67	334.40	57,208	35		
				その他	0.17	28		0.05	9						
				計	270.56	42,939	95	358.86	58,504	67	336.34	57,523	36		
				針広計	272.84	43,398	95	363.11	59,632	67	337.24	57,727	36		
制限林皆伐計					1,464.72	660,564	3,415	1,450.03	645,460	2,912	847.33	335,292	813		
制限林	非皆伐			人工林	針葉樹	スギ	18.34	11,103	100	11.38	6,490	39	3.00	1,662	7
		ヒノキ	9.02			4,499	28	4.07	1,915	9	1.46	709			
		マツ													
		その他													
		計	27.36			15,602	128	15.45	8,405	48	4.46	2,371	7		
		広葉樹	0.05	9					0.82	110					
		針広計	27.41	15,611	128	15.45	8,405	48	5.28	2,481	7				
		針葉樹							0.21	23					
		天然林	広葉樹	クスギ				0.41	68						
				広葉樹	27.41	4,087	17	49.57	7,302	22	37.36	5,259	15		
				その他											
				計	27.41	4,087	17	49.98	7,370	22	37.36	5,259	15		
				針広計	27.41	4,087	17	49.98	7,370	22	37.57	5,282	15		
		制限林非皆伐計					54.82	19,698	145	65.43	15,775	70	42.85	7,763	22
		制限林計					1,519.54	680,262	3,560	1,515.46	661,235	2,982	890.18	343,055	835
総計		人工林	針葉樹	スギ	4,906.79	2,614,878	15,531	5,547.80	3,060,293	15,077	2,948.15	1,667,571	5,742		
				ヒノキ	1,324.10	612,031	2,978	968.26	457,928	1,747	422.93	203,157	567		
				マツ	47.02	11,294	27	40.34	9,615	10	13.72	3,197	2		
				その他											
				計	6,277.91	3,238,203	18,536	6,556.40	3,527,836	16,834	3,384.80	1,873,925	6,311		
		広葉樹	46.27	7,099	6	29.94	4,649	8	18.90	2,922	2				
		針広計	6,324.18	3,245,302	18,542	6,586.34	3,532,485	16,842	3,403.70	1,876,847	6,313				
		針葉樹	41.56	10,131	16	42.35	10,235	4	28.86	7,430	3				
		天然林	広葉樹	クスギ	234.59	39,093	48	78.79	12,873	12	46.97	7,437	10		
				広葉樹	2,674.21	412,374	712	3,778.45	594,429	673	3,218.51	509,069	517		
				その他	2.20	356		5.62	938	4	1.41	213	1		
				計	2,911.00	451,823	760	3,862.86	608,240	689	3,266.89	516,719	528		
				針広計	2,952.56	461,954	776	3,905.21	618,475	693	3,295.75	524,149	531		
		合計					9,276.74	3,707,256	19,318	10,491.55	4,150,960	17,535	6,699.45	2,400,996	6,844

# 普制別樹種別齡級別森林資源構成表

森林計画区		地域	市町村	(9葉中6番)									
緑川		***	***	単位 面積:ha 蓄積・成長量:m <sup>3</sup>									
普制別	伐採種	人天別	針広別	樹種	16 齡級			17 齡級			18 齡級		
					面積	蓄積	成長量	面積	蓄積	成長量	面積	蓄積	成長量
普通林	皆伐	人工林	針葉樹	スギ	786.09	450,328	1,288	335.04	193,624	372	191.16	109,222	139
				ヒノキ	187.12	91,032	192	128.40	62,902	113	97.81	48,240	139
				マツ	4.26	1,131		1.66	464		0.52	105	
				その他									
				計	977.47	542,491	1,480	465.10	256,990	485	289.49	157,567	139
		天然林	広葉樹	広葉樹	5.55	873	1	1.73	286		0.13	23	
				針広計	983.02	543,364	1,481	466.83	257,276	485	289.62	157,590	139
				針葉樹	9.03	2,380		1.53	353		0.49	137	
				クヌギ	9.73	1,553		2.05	344		1.54	229	
				計	1,597.00	252,678	236	581.64	92,753	100	267.73	43,275	66
		天然林	広葉樹	広葉樹	1,587.20	251,115	236	579.21	92,347	100	266.19	43,046	66
				その他	0.07	10		0.38	62				
				計	1,597.00	252,678	236	581.64	92,753	100	267.73	43,275	66
				針広計	1,606.03	255,058	236	583.17	93,106	100	268.22	43,412	66
				普通林計	2,589.05	798,422	1,717	1,050.00	350,382	585	557.84	201,002	205
制限林	皆伐	人工林	針葉樹	スギ	129.78	74,018	229	46.35	26,018	45	33.67	18,167	19
				ヒノキ	6.18	3,034	5	16.97	8,427	14	13.48	6,709	8
				マツ									
				その他									
				計	135.96	77,052	234	63.32	34,445	59	47.15	24,876	27
		天然林	広葉樹	広葉樹									
				針広計	135.96	77,052	234	63.32	34,445	59	47.15	24,876	27
				針葉樹	2.01	483		0.15	30				
				クヌギ	0.23	30							
				計	323.32	47,465	31	110.91	18,219	14	158.20	25,734	10
		天然林	広葉樹	広葉樹	323.09	47,435	31	105.46	17,298	8	158.20	25,734	10
				その他				5.45	921	6			
				計	323.32	47,465	31	110.91	18,219	14	158.20	25,734	10
				針広計	325.33	47,948	31	111.06	18,249	14	158.20	25,734	10
				制限林皆伐計	461.29	125,000	265	174.38	52,694	73	205.35	50,610	37
制限林	非皆伐	人工林	針葉樹	スギ	0.27	167	1	0.44	244		0.14	72	
				ヒノキ	0.80	399	1	0.26	129				
				マツ									
				その他									
				計	1.07	566	2	0.70	373		0.14	72	
		天然林	広葉樹	広葉樹									
				針広計	1.07	566	2	0.70	373		0.14	72	
				針葉樹									
				クヌギ									
				計	10.54	1,598	3	12.10	1,823	11	2.45	369	1
		天然林	広葉樹	広葉樹	10.54	1,598	3	12.10	1,823	11	2.45	369	1
				その他									
				計	10.54	1,598	3	12.10	1,823	11	2.45	369	1
				針広計	10.54	1,598	3	12.10	1,823	11	2.45	369	1
				制限林非皆伐計	11.61	2,164	5	12.80	2,196	11	2.59	441	1
制限林計			472.90	127,164	270	187.18	54,890	84	207.94	51,051	38		
総計	皆伐	人工林	針葉樹	スギ	916.14	524,513	1,518	381.83	219,886	417	224.97	127,461	158
				ヒノキ	194.10	94,465	198	145.63	71,458	127	111.29	54,949	8
				マツ	4.26	1,131		1.66	464		0.52	105	
				その他									
				計	1,114.50	620,109	1,716	529.12	291,808	544	336.78	182,515	166
		天然林	広葉樹	広葉樹	5.55	873	1	1.73	286		0.13	23	
				針広計	1,120.05	620,982	1,717	530.85	292,094	544	336.91	182,538	166
				針葉樹	11.04	2,863		1.68	383		0.49	137	
				クヌギ	9.96	1,583		2.05	344		1.54	229	
				計	1,930.86	301,741	270	704.65	112,795	125	428.38	69,378	77
		天然林	広葉樹	広葉樹	1,920.83	300,148	270	696.77	111,468	119	426.84	69,149	77
				その他	0.07	10		5.83	983	6			
				計	1,930.86	301,741	270	704.65	112,795	125	428.38	69,378	77
				針広計	1,941.90	304,604	270	706.33	113,178	125	428.87	69,515	77
				合計	3,061.95	925,586	1,987	1,237.18	405,272	669	765.78	252,053	243

# 普制別樹種別齡級別森林資源構成表

森林計画区		地域		市町村		(9葉中7番)					
緑川		***		***		単位 面積:ha 蓄積・成長量:m <sup>3</sup>					
普制別	伐採種	人天別	針広別	樹種	19 齡級			20 齡級			
					面積	蓄積	成長量	面積	蓄積	成長量	
普通林	皆	人工林	針葉樹	スギ	91.64	53,183	43	188.69	109,284	55	
				ヒノキ	48.98	24,148	22	93.73	46,766	16	
				マツ	0.46	122		1.76	410		
				その他							
				計	141.08	77,453	65	284.18	156,460	71	
		広葉樹	0.55	108		0.17	44				
		針広計	141.63	77,561	65	284.35	156,504	71			
		天然林	針葉樹	スギ	0.45	102		2.60	671		
				クヌギ				0.21	32		
				広葉樹	89.20	14,782	14	67.60	11,846	9	
	その他										
	計			89.20	14,782	14	67.81	11,878	9		
	針広計	89.65	14,884	14	70.41	12,549	9				
	普通林計					231.28	92,445	79	354.76	169,053	80
	制限林	皆	人工林	針葉樹	スギ	5.87	3,287	3	25.74	13,886	4
ヒノキ					5.34	2,612	1	12.28	6,072	1	
マツ											
その他											
計					11.21	5,899	4	38.02	19,958	5	
広葉樹											
針広計			11.21	5,899	4	38.02	19,958	5			
天然林			針葉樹	スギ							
				クヌギ							
				広葉樹	63.97	10,566	1	37.81	6,370	1	
		その他					3.60	620	4		
		計		63.97	10,566	1	41.41	6,990	5		
針広計		63.97	10,566	1	41.41	6,990	5				
制限林皆伐計					75.18	16,465	5	79.43	26,948	10	
非皆伐		人工林	針葉樹	スギ				3.35	1,724		
	ヒノキ			0.31	155						
	マツ										
	その他										
	計			0.31	155		3.35	1,724			
	広葉樹										
	針広計	0.31	155		3.35	1,724					
	天然林	針葉樹	スギ								
			クヌギ								
			広葉樹								
その他											
計											
針広計											
制限林非皆伐計					0.31	155		3.35	1,724		
制限林計					75.49	16,620	5	82.78	28,672	10	
総計	人工林	針葉樹	スギ	97.51	56,470	46	217.78	124,894	59		
			ヒノキ	54.63	26,915	23	106.01	52,838	17		
			マツ	0.46	122		1.76	410			
			その他								
			計	152.60	83,507	69	325.55	178,142	76		
		広葉樹	0.55	108		0.17	44				
		針広計	153.15	83,615	69	325.72	178,186	76			
		天然林	針葉樹	スギ	0.45	102		2.60	671		
				クヌギ				0.21	32		
				広葉樹	153.17	25,348	15	105.41	18,216	10	
	その他						3.60	620	4		
	計			153.17	25,348	15	109.22	18,868	14		
	針広計	153.62	25,450	15	111.82	19,539	14				
	合計					306.77	109,065	84	437.54	197,725	90

# 普制別樹種別齡級別森林資源構成表

森林計画区		地域		市町村		(9葉中8番)						
緑川		***		***		単位 面積:ha 蓄積・成長量:m <sup>3</sup>						
普制別	伐採種	人天別	針広別	樹種	人工林・天然林合計 (立木地)			普制別	伐採種	無立木地		更新 困難地
					面積	蓄積	成長量			伐採跡地	未立木地	
普通 林	皆 伐	人工 林	針 葉 樹	スギ	18,650.52	9,590,779	66,092	普通 林	皆 伐	216.39	1570.96	33.66
				ヒノキ	6,182.52	2,594,961	24,699					
				マツ	114.91	27,062	44					
				その他	4.06	175	10					
				計	24,952.01	12,212,977	90,845					
			広葉樹	1,539.81	243,388	1,551						
		針広計	26,491.82	12,456,365	92,396							
		天然 林	針 葉 樹	クヌギ	132.91	32,844	30					
				広葉樹	2,337.22	377,648	1,026					
				その他	12,742.57	1,992,490	2,890					
				計	11.19	1,773	8					
				針広計	15,090.98	2,371,911	3,924					
			針広計	15,223.89	2,404,755	3,954						
		普通林計					41,715.71			14,861,120	96,350	
制 限 林	皆 伐	人工 林	針 葉 樹	スギ	4,359.91	2,183,014	15,565	制 限 林	皆 伐	80.40	198.88	52.71
				ヒノキ	1,016.57	418,670	4,932					
				マツ	11.88	2,984	8					
				その他	0.07	13						
				計	5,388.43	2,604,681	20,505					
			広葉樹	112.42	15,341	207						
		針広計	5,500.85	2,620,022	20,712							
		天然 林	針 葉 樹	クヌギ	12.93	3,117	5					
				広葉樹	121.03	18,461	84					
				その他	1,863.05	293,846	577					
				計	13.42	1,697	30					
				針広計	1,997.50	314,004	691					
			針広計	2,010.43	317,121	696						
		制限林皆伐計					7,511.28			2,937,143	21,408	
非 皆 伐	人工 林	針 葉 樹	スギ	51.50	28,808	219	非 皆 伐	非 皆 伐	0.67	1.64		
			ヒノキ	20.20	9,765	55						
			マツ	0.67	172	1						
			その他									
			計	72.37	38,745	275						
		広葉樹	0.87	119								
	針広計	73.24	38,864	275								
	天然 林	針 葉 樹	クヌギ	0.21	23							
			広葉樹	1.22	176							
			その他	145.06	21,284	72						
針広計		146.28	21,460	72								
制限林非皆伐計					219.73	60,347	347	制限林計				
制限林計					7,731.01	2,997,490	21,755	制限林計	80.40	199.55	54.35	
総 計	皆 伐	人工 林	針 葉 樹	スギ	23,061.93	11,802,601	81,876	総 計	皆 伐			
				ヒノキ	7,219.29	3,023,396	29,686					
				マツ	127.46	30,218	53					
				その他	4.13	188	10					
				計	30,412.81	14,856,403	111,625					
			広葉樹	1,653.10	258,848	1,758						
		針広計	32,065.91	15,115,251	113,383							
		天然 林	針 葉 樹	クヌギ	146.05	35,984	35					
				広葉樹	2,459.47	396,285	1,110					
				その他	14,750.68	2,307,620	3,539					
				計	24.61	3,470	38					
				針広計	17,234.76	2,707,375	4,687					
			針広計	17,380.81	2,743,359	4,722						
		合計					49,446.72			17,858,610	118,105	

# 普制別樹種別齡級別森林資源構成表

森林計画区		地域	市町村	(9葉中9番)								
緑川		***	***	単位 面積:ha 蓄積・成長量:m³(竹:束)								
普制別	伐採種	人天別	針広別	樹種	竹 林			特 殊 林		民有林面積計		
					種類	面積	蓄積	種類	面積			
普通林	皆伐	人工林	針葉樹	スギ	モウソクチク	1861.08	2231364	モリシマ	5.17			
				ヒノキ	マダケ	664.05	530550	ク リ	1.72			
				マツ	ハチク	163.31	97974	ツバキ				
				その他	コサンチク	16.52	8260	シュロ				
				計	その他竹林	11.93	2386	ハゼ				
		広葉樹				その他特殊林						
		針広計										
		針葉樹										
		天然林	広葉樹	クヌギ								
				広葉樹								
				その他								
				計								
				針広計								
		普通林計					2716.89	2870534			6.89	46260.50
		制限林	皆伐	人工林	針葉樹	スギ	モウソクチク	92.11	110328		モリシマ	
ヒノキ	マダケ					63.16	50528	ク リ				
マツ	ハチク					28.49	17094	ツバキ				
その他	コサンチク					0.28	140	シュロ				
計	その他竹林					3.45	690	ハゼ				
広葉樹						その他特殊林	0.14					
針広計												
針葉樹												
天然林	広葉樹			クヌギ								
				広葉樹								
				その他								
				計								
				針広計								
制限林皆伐計					187.49	178780		0.14	8030.90			
制限林	非皆伐			人工林	針葉樹	スギ	モウソクチク	2.99	3588	モリシマ		
		ヒノキ	マダケ			10.44	8352	ク リ				
		マツ	ハチク			0.02	12	ツバキ				
		その他	コサンチク					シュロ				
		計	その他竹林					ハゼ				
		広葉樹				その他特殊林						
		針広計										
		針葉樹										
		天然林	広葉樹	クヌギ								
				広葉樹								
				その他								
				計								
				針広計		13.45	11952		235.49			
		制限林非皆伐計										
		制限林計					200.94	190732		0.14		8266.39
総計		人工林	針葉樹	スギ	モウソクチク	1956.18	2345280	モリシマ	5.17			
				ヒノキ	マダケ	737.65	589430	ク リ	1.72			
				マツ	ハチク	191.82	115080	ツバキ				
				その他	コサンチク	16.80	8400	シュロ				
				計	その他竹林	15.38	3076	ハゼ	0.14			
		広葉樹				その他特殊林						
		針広計										
		針葉樹										
		天然林	広葉樹	クヌギ								
				広葉樹								
				その他								
				計								
				針広計								
		合計					2917.83	3061266		7.03	54526.89	

# 普制別樹種別齡級別森林資源構成表

森林計画区		地域		市町村		(9葉中1番)								
球磨川		***		***		単位 面積:ha 蓄積・成長量:m <sup>3</sup>								
普制別	伐採種	人天別	針広別	樹種	1 齡級			2 齡級			3 齡級			
					面積	蓄積	成長量	面積	蓄積	成長量	面積	蓄積	成長量	
普通林	皆林	人工林	針葉樹	スギ	620.36			1,756.17			1,065.20	44,483	9,204	
				ヒノキ	24.17			183.95			198.70	8,256	1,486	
				マツ	5.74									
				その他				2.56			1.03	42	7	
				計	650.27			1,942.68			1,264.93	52,781	10,697	
		広葉樹	20.87			59.25	2,024	339	59.72	4,053	406			
		針広計	671.14			2,001.93	2,024	339	1,324.65	56,834	11,103			
		天然林	針葉樹	クスギ	0.53			2.28	112	16	5.21	636	51	
				広葉樹				7.88	287	34	382.44	21,760	2,408	
				その他				0.90	17	4	0.09	5		
	計			0.53			11.06	416	54	387.74	22,401	2,459		
	針広計			0.53			11.06	416	54	387.74	22,401	2,459		
	普通林計					671.67			2,012.99	2,440	393	1,712.39	79,235	13,562
	制限林	皆林	人工林	針葉樹	スギ	565.22			1,336.84			997.76	39,116	8,563
					ヒノキ	42.79			117.08			139.31	5,697	1,026
マツ								0.22						
その他								0.59						
計					608.01			1,454.73			1,137.07	44,813	9,589	
広葉樹			32.16			106.68	2,391	511	157.95	10,009	1,105			
針広計			640.17			1,561.41	2,391	511	1,295.02	54,822	10,694			
天然林			針葉樹	クスギ				3.18	137	24	2.31	305	21	
				広葉樹	0.18			21.05	415	105	191.18	11,208	1,317	
				その他	3.62			15.89	223	50				
		計		3.80			40.12	775	179	193.49	11,513	1,338		
		針広計		3.80			40.12	775	179	193.49	11,513	1,338		
制限林皆伐計					643.97			1,601.53	3,166	690	1,488.51	66,335	12,032	
非皆林		人工林	針葉樹	スギ	3.64			0.14						
				ヒノキ	0.02						1.20	62	9	
	マツ													
	その他													
	計			3.66			0.14			1.20	62	9		
	広葉樹				0.27	4	1							
	針広計	3.66			0.41	4	1	1.20	62	9				
天然林	針葉樹	クスギ												
		広葉樹							0.18	10	1			
		その他												
制限林非皆伐計					3.66			0.41	4	1	1.38	72	10	
制限林計					647.63			1,601.94	3,170	691	1,489.89	66,407	12,042	
総計	人工林	針葉樹	スギ	1,189.22			3,093.15			2,062.96	83,599	17,767		
			ヒノキ	66.98			301.03			339.21	14,015	2,521		
			マツ	5.74			0.22							
			その他				3.15			1.03	42	7		
			計	1,261.94			3,397.55			2,403.20	97,656	20,295		
		広葉樹	53.03			166.20	4,419	851	217.67	14,062	1,511			
		針広計	1,314.97			3,563.75	4,419	851	2,620.87	111,718	21,806			
		天然林	針葉樹	クスギ	0.53			5.46	249	40	7.52	941	72	
				広葉樹	0.18			28.93	702	139	573.80	32,978	3,726	
				その他	3.62			16.79	240	54	0.09	5		
	計			4.33			51.18	1,191	233	581.41	33,924	3,798		
	針広計			4.33			51.18	1,191	233	581.41	33,924	3,798		
	合計					1,319.30			3,614.93	5,610	1,084	3,202.28	145,642	25,604

# 普制別樹種別齡級別森林資源構成表

森林計画区		地域	市町村	(9 葉中 2 番)											
球磨川		***	***	単位 面積:ha 蓄積・成長量:m <sup>3</sup>											
普制別	伐採種	人天別	針広別	樹種	4 齡級			5 齡級			6 齡級				
					面積	蓄積	成長量	面積	蓄積	成長量	面積	蓄積	成長量		
普通林	皆伐	人工林	針葉樹	スギ	734.96	64,376	6,996	499.30	72,144	6,139	432.73	90,622	6,556		
				ヒノキ	309.13	24,696	2,663	720.43	95,882	8,306	541.59	100,633	7,291		
				マツ	1.94	183	20	9.77	1,345	79	0.64	114	4		
				その他	5.20	449	49	4.24	567	30	0.13	28	1		
				計	1,051.23	89,704	9,728	1,233.74	169,938	14,554	975.09	191,397	13,852		
		天然林	広葉樹	広葉樹	86.85	8,992	409	152.80	18,763	461	196.96	26,476	566		
				針広計	1,138.08	98,696	10,137	1,386.54	188,701	15,015	1,172.05	217,873	14,418		
				針葉樹							1.37	219	8		
				クヌギ	3.21	520	13				2.60	497	7		
				計	238.57	22,237	1,394	457.41	51,883	1,874	460.17	61,600	1,626		
		普通林計					1,376.65	120,933	11,531	1,843.95	240,584	16,889	1,633.59	279,692	16,052
		制限林	皆伐	人工林	針葉樹	スギ	698.67	57,991	6,443	316.91	42,507	3,993	248.30	52,360	3,961
						ヒノキ	416.87	33,438	3,748	713.91	90,096	8,437	593.06	113,008	8,816
						マツ	0.30	22	3	4.60	601	33	3.93	615	23
						その他				1.77	218	14	6.38	1,085	39
計	1,115.84					91,451	10,194	1,037.19	133,422	12,477	851.67	167,068	12,839		
天然林	広葉樹			広葉樹	122.83	12,319	659	157.57	20,592	576	68.16	9,724	227		
				針広計	1,238.67	103,770	10,853	1,194.76	154,014	13,053	919.83	176,792	13,066		
				針葉樹											
				クヌギ	0.45	67	2	5.20	704	18					
				計	222.36	21,674	1,273	340.74	41,019	1,468	225.08	31,114	854		
制限林皆伐計					1,461.03	125,444	12,126	1,535.50	195,033	14,521	1,144.91	207,906	13,920		
非皆伐	人工林			針葉樹	スギ										
					ヒノキ	0.34	31	3				0.31	65	5	
					マツ										
					その他										
		計	0.34		31	3				0.31	65	5			
	天然林	広葉樹	広葉樹	4.60	487	27				0.27	35	1			
			針広計	4.94	518	30				0.58	100	6			
			針葉樹												
			クヌギ												
			計	0.10	11	1	1.03	133	4	0.37	45	1			
制限林非皆伐計					5.04	529	31	1.03	133	4	0.95	145	7		
制限林計					1,466.07	125,973	12,157	1,536.53	195,166	14,525	1,145.86	208,051	13,927		
総計		人工林	針葉樹	スギ	1,433.63	122,367	13,439	816.21	114,651	10,132	681.03	142,982	10,517		
				ヒノキ	726.34	58,165	6,414	1,434.34	185,978	16,743	1,134.96	213,706	16,112		
				マツ	2.24	205	23	14.37	1,946	112	4.57	729	27		
				その他	5.20	449	49	6.01	785	44	6.51	1,113	40		
				計	2,167.41	181,186	19,925	2,270.93	303,360	27,031	1,827.07	358,530	26,696		
		天然林	広葉樹	広葉樹	214.28	21,798	1,095	310.37	39,355	1,037	265.39	36,235	794		
				針広計	2,381.69	202,984	21,020	2,581.30	342,715	28,068	2,092.46	394,765	27,490		
				針葉樹							1.37	219	8		
				クヌギ	3.66	587	15	5.20	704	18	2.60	497	7		
				計	461.03	43,922	2,668	799.18	93,035	3,346	685.62	92,759	2,481		
		合計					2,842.72	246,906	23,688	3,380.48	435,750	31,414	2,779.45	487,743	29,979

# 普制別樹種別齡級別森林資源構成表

森林計画区		地域	市町村	(9 葉中3 番)									
球磨川		***	***	単位 面積:ha 蓄積・成長量:m <sup>3</sup>									
普制別	伐採種	人天別	針葉樹	樹種	7 齡級			8 齡級			9 齡級		
					面積	蓄積	成長量	面積	蓄積	成長量	面積	蓄積	成長量
普通林	皆伐	人工林	針葉樹	スギ	382.11	108,961	6,235	398.20	146,128	5,335	909.96	383,199	8,709
				ヒノキ	903.27	229,359	12,441	1,178.96	361,072	12,126	1,244.66	455,646	11,235
				マツ	0.05	10		1.41	245	4			
				その他	0.95	191	4	0.01	3				
				計	1,286.38	338,521	18,680	1,578.58	507,448	17,465	2,154.62	838,845	19,944
		天然林	針葉樹	広葉樹	121.86	20,816	303	179.78	35,625	316	326.11	69,579	429
				針広計	1,408.24	359,337	18,983	1,758.36	543,073	17,781	2,480.73	908,424	20,373
				針葉樹				3.00	799	15			
				クスギ	8.00	1,695	24	14.69	3,225	29	4.39	986	8
				広葉樹	214.01	30,810	509	535.33	80,920	895	448.17	71,100	244
		天然林	針葉樹	その他				0.45	80	1	6.48	1,014	5
				計	222.01	32,505	533	550.47	84,225	925	459.04	73,100	257
				針広計	222.01	32,505	533	553.47	85,024	940	459.04	73,100	257
				普通林計	1,630.25	391,842	19,516	2,311.83	628,097	18,721	2,939.77	981,524	20,630
				普通林計	1,630.25	391,842	19,516	2,311.83	628,097	18,721	2,939.77	981,524	20,630
制限林	皆伐	人工林	針葉樹	スギ	236.87	67,111	3,848	385.17	139,707	5,002	1,009.11	416,001	9,539
				ヒノキ	566.77	158,306	9,170	933.91	306,130	11,403	1,199.96	460,248	12,071
				マツ							0.74	167	3
				その他	9.30	1,692	45	0.69	140	4			
				計	812.94	227,109	13,063	1,319.77	445,977	16,409	2,209.81	876,416	21,613
		天然林	針葉樹	広葉樹	93.73	16,283	283	193.14	39,657	388	229.07	50,127	342
				針広計	906.67	243,392	13,346	1,512.91	485,634	16,797	2,438.88	926,543	21,955
				針葉樹							0.76	177	2
				クスギ	3.43	730	10	8.35	1,853	17	2.87	613	3
				広葉樹	37.74	5,886	109	604.46	91,047	1,295	142.35	25,423	237
		天然林	針葉樹	その他	7.05	1,079	28	0.15	22				
				計	48.22	7,695	147	612.96	92,922	1,312	145.22	26,036	240
				針広計	48.22	7,695	147	612.96	92,922	1,312	145.98	26,213	242
				制限林皆伐計	954.89	251,087	13,493	2,125.87	578,556	18,109	2,584.86	952,756	22,197
				制限林皆伐計	954.89	251,087	13,493	2,125.87	578,556	18,109	2,584.86	952,756	22,197
制限林	非皆伐	人工林	針葉樹	スギ	1.82	514	30	0.33	117	3	3.90	1,777	36
				ヒノキ	2.88	752	44	1.21	378	15	0.13	46	1
				マツ	0.33	59	2	0.31	62	2			
				その他	0.25	48	1	3.44	705	14			
				計	5.28	1,373	77	5.29	1,262	34	4.03	1,823	37
		天然林	針葉樹	広葉樹	2.56	398	6	3.85	789	9	1.77	351	4
				針広計	7.84	1,771	83	9.14	2,051	43	5.80	2,174	41
				針葉樹									
				クスギ									
				広葉樹				1.54	229	3	50.60	9,599	93
		天然林	針葉樹	その他									
				計				1.54	229	3	50.60	9,599	93
				針広計				1.54	229	3	50.60	9,599	93
				制限林非皆伐計	7.84	1,771	83	10.68	2,280	46	56.40	11,773	134
				制限林非皆伐計	7.84	1,771	83	10.68	2,280	46	56.40	11,773	134
制限林計	962.73	252,858	13,576	2,136.55	580,836	18,155	2,641.26	964,529	22,331				
総計	皆伐	人工林	針葉樹	スギ	620.80	176,586	10,113	783.70	285,952	10,340	1,922.97	800,977	18,284
				ヒノキ	1,472.92	388,417	21,655	2,114.08	667,580	23,544	2,444.75	915,940	23,307
				マツ	0.38	69	2	1.72	307	6	0.74	167	3
				その他	10.50	1,931	50	4.14	848	18			
				計	2,104.60	567,003	31,820	2,903.64	954,687	33,908	4,368.46	1,717,084	41,594
		天然林	針葉樹	広葉樹	218.15	37,497	592	376.77	76,071	713	556.95	120,057	775
				針広計	2,322.75	604,500	32,412	3,280.41	1,030,758	34,621	4,925.41	1,837,141	42,369
				針葉樹				3.00	799	15	0.76	177	2
				クスギ	11.43	2,425	34	23.04	5,078	46	7.26	1,599	11
				広葉樹	251.75	36,696	618	1,141.33	172,196	2,193	641.12	106,122	574
		天然林	針葉樹	その他	7.05	1,079	28	0.60	102	1	6.48	1,014	5
				計	270.23	40,200	680	1,164.97	177,376	2,240	654.86	108,735	590
				針広計	270.23	40,200	680	1,167.97	178,175	2,255	655.62	108,912	592
				合計	2,592.98	644,700	33,092	4,448.38	1,208,933	36,876	5,581.03	1,946,053	42,961
				合計	2,592.98	644,700	33,092	4,448.38	1,208,933	36,876	5,581.03	1,946,053	42,961

# 普制別樹種別齡級別森林資源構成表

森林計画区		地域	市町村	(9葉中4番)										
球磨川		***	***	単位 面積:ha 蓄積・成長量:m <sup>3</sup>										
普制別	伐採種	人天別	針広別	樹種	10 齡級			11 齡級			12 齡級			
					面積	蓄積	成長量	面積	蓄積	成長量	面積	蓄積	成長量	
普通林	皆林	人工林	針葉樹	スギ	2,385.92	1,102,198	19,218	2,722.25	1,357,928	18,429	4,624.47	2,415,801	25,424	
				ヒノキ	3,589.87	1,360,446	24,874	5,814.69	2,413,060	33,262	6,199.11	2,810,924	33,040	
				マツ	2.56	591	6	12.22	3,067	23	67.09	17,010	74	
				その他										
				計	5,978.35	2,463,235	44,098	8,549.16	3,774,055	51,714	10,890.67	5,243,735	58,538	
		広葉樹	267.23	59,081	158	156.75	36,565	44	77.09	17,870	15			
		針広計	6,245.58	2,522,316	44,256	8,705.91	3,810,620	51,758	10,967.76	5,261,605	58,553			
		針葉樹	2.03	520	4	0.57	84		5.41	1,306	6			
		天然林	広葉樹	クスギ	5.23	984	4	10.16	2,191	4	8.39	1,797		
				広葉樹	736.26	121,307	555	962.94	184,582	963	2,209.53	407,876	1,737	
	その他			2.46	480	5								
	計			743.95	122,771	564	973.10	186,773	967	2,217.92	409,673	1,737		
	針広計			745.98	123,291	568	973.67	186,857	967	2,223.33	410,979	1,743		
	普通林計					6,991.56	2,645,607	44,824	9,679.58	3,997,477	52,725	13,191.09	5,672,584	60,296
	制限林	皆林	人工林	針葉樹	スギ	2,181.86	1,001,775	17,895	2,803.33	1,378,602	18,902	4,222.61	2,188,980	23,903
					ヒノキ	2,081.08	912,922	18,470	3,844.97	1,818,395	26,346	4,007.15	2,034,741	25,256
					マツ	1.10	268	3	4.86	1,262	9	124.71	33,521	233
					その他									
計					4,264.04	1,914,965	36,368	6,653.16	3,198,259	45,257	8,354.47	4,257,242	49,392	
広葉樹			165.75	38,256	115	133.95	31,551	49	104.82	23,699	40			
針広計			4,429.79	1,953,221	36,483	6,787.11	3,229,810	45,306	8,459.29	4,280,941	49,432			
針葉樹						0.43	67	1	6.85	1,834	13			
天然林			広葉樹	クスギ	4.94	1,091	4	4.03	960	1	2.94	707		
				広葉樹	169.78	32,229	278	820.76	153,989	943	1,444.12	282,934	1,717	
		その他		2.22	440	4	0.83	172	1	2.91	486	1		
		計		176.94	33,760	286	825.62	155,121	945	1,449.97	284,127	1,718		
		針広計		176.94	33,760	286	826.05	155,188	946	1,456.82	285,961	1,731		
制限林皆伐計					4,606.73	1,986,981	36,769	7,613.16	3,384,998	46,252	9,916.11	4,566,902	51,163	
非皆林		人工林	針葉樹	スギ	6.32	2,973	50	39.84	19,394	263	76.88	37,202	407	
				ヒノキ	12.25	5,319	108	100.04	47,744	673	31.94	15,140	202	
				マツ							0.77	242	1	
				その他										
	計			18.57	8,292	158	139.88	67,138	936	109.59	52,584	610		
	広葉樹	16.21	1,862	9	0.89	216								
	針広計	34.78	10,154	167	140.77	67,354	936	109.59	52,584	610				
	天然林	広葉樹	クスギ											
広葉樹			2.92	562	4	15.69	2,653	11	9.00	1,620	8			
計			2.92	562	4	15.69	2,653	11	9.00	1,620	8			
制限林非皆伐計					37.70	10,716	171	156.46	70,007	947	118.59	54,204	618	
制限林計					4,644.43	1,997,697	36,940	7,769.62	3,455,005	47,199	10,034.70	4,621,106	51,781	
総計	人工林	針葉樹	スギ	4,574.10	2,106,946	37,163	5,565.42	2,755,924	37,594	8,923.96	4,641,983	49,734		
			ヒノキ	5,683.20	2,278,687	43,452	9,759.70	4,279,199	60,281	10,238.20	4,860,805	58,498		
			マツ	3.66	859	9	17.08	4,329	32	192.57	50,773	308		
			その他											
			計	10,260.96	4,386,492	80,624	15,342.20	7,039,452	97,907	19,354.73	9,553,561	108,540		
			広葉樹	449.19	99,199	282	291.59	68,332	93	181.91	41,569	55		
	針広計					10,710.15	4,485,691	80,906	15,633.79	7,107,784	98,000	19,536.64	9,595,130	108,595
	天然林	広葉樹	針葉樹	2.03	520	4	1.00	151	1	12.26	3,140	19		
			クスギ	10.17	2,075	8	14.19	3,151	5	11.33	2,504			
			広葉樹	908.96	154,098	837	1,799.39	341,224	1,917	3,662.65	692,430	3,462		
			その他	4.68	920	9	0.83	172	1	2.91	486	1		
			計	923.81	157,093	854	1,814.41	344,547	1,923	3,676.89	695,420	3,463		
針広計			925.84	157,613	858	1,815.41	344,698	1,924	3,689.15	698,560	3,482			
合計					11,635.99	4,643,304	81,764	17,449.20	7,452,482	99,924	23,225.79	10,293,690	112,077	

# 普制別樹種別齡級別森林資源構成表

森林計画区		地域	市町村	(9 葉中 5 番)									
球磨川		***	***	単位 面積:ha 蓄積・成長量:m <sup>3</sup>									
普制別	伐採種	人天別	針葉樹	樹種	13 齡級			14 齡級			15 齡級		
					面積	蓄積	成長量	面積	蓄積	成長量	面積	蓄積	成長量
普通林	皆伐	人工林	針葉樹	スギ	5,463.87	2,976,932	23,781	6,585.53	3,691,093	21,541	3,726.85	2,166,134	8,850
				ヒノキ	4,098.66	2,043,075	17,811	3,335.22	1,748,148	11,677	1,326.40	708,009	3,176
				マツ	466.26	126,914	692	589.46	166,265	950	242.55	70,161	151
				その他									
				計	10,028.79	5,146,921	42,284	10,510.21	5,605,506	34,168	5,295.80	2,944,304	12,177
		天然林	針葉樹	広葉樹	76.44	18,076	19	53.37	12,513	9	18.12	4,317	4
				針広計	10,105.23	5,164,997	42,303	10,563.58	5,618,019	34,177	5,313.92	2,948,621	12,181
				針葉樹	25.04	6,180	31	57.81	16,515	104	20.17	5,913	12
				クヌギ	16.64	3,349	2	12.54	2,742	2	9.79	2,049	1
				広葉樹	4,281.09	814,463	2,770	6,486.28	1,260,324	3,751	4,093.07	814,548	2,344
		天然林	針葉樹	その他	0.32	55		3.37	705	3	2.75	478	1
				計	4,298.05	817,867	2,772	6,502.19	1,263,771	3,756	4,105.61	817,075	2,346
				針広計	4,323.09	824,047	2,803	6,560.00	1,280,286	3,860	4,125.78	822,988	2,358
		普通林計			14,428.32	5,989,044	45,106	17,123.58	6,898,305	38,037	9,439.70	3,771,609	14,539
		制限林	皆伐	人工林	針葉樹	スギ	4,151.18	2,283,377	19,817	3,137.62	1,775,205	11,660	1,475.81
ヒノキ	2,404.87					1,294,094	11,922	1,426.45	804,322	5,655	509.37	291,217	1,453
マツ	716.21					199,714	1,358	415.46	119,991	817	127.66	38,025	104
その他	3.70					1,018	6	0.71	200	1			
計	7,275.96					3,778,203	33,103	4,980.24	2,699,718	18,133	2,112.84	1,194,326	5,468
天然林	針葉樹			広葉樹	51.68	12,455	15	34.46	8,596	13	23.07	5,804	9
				針広計	7,327.64	3,790,658	33,118	5,014.70	2,708,314	18,146	2,135.91	1,200,130	5,477
				針葉樹	13.67	3,835	25	55.44	15,933	109	18.94	5,648	15
				クヌギ	2.28	512	1	0.95	238		1.81	393	
				広葉樹	2,722.12	553,937	2,852	3,279.56	674,303	2,859	2,993.92	641,951	2,761
天然林	針葉樹			その他	0.77	131	1	9.94	2,209	10	4.00	912	5
				計	2,725.17	554,580	2,854	3,290.45	676,750	2,869	2,999.73	643,256	2,766
				針広計	2,738.84	558,415	2,879	3,345.89	692,683	2,978	3,018.67	648,904	2,781
制限林皆伐計					10,066.48	4,349,073	35,997	8,360.59	3,400,997	21,124	5,154.58	1,849,034	8,258
制限林	非皆伐			人工林	針葉樹	スギ	49.62	26,919	227	33.44	18,588	110	20.16
		ヒノキ	31.33			16,873	156	28.47	16,294	110	23.01	13,684	68
		マツ	6.47			1,805	12	0.36	40				
		その他											
		計	87.42			45,597	395	62.27	34,922	220	43.17	25,055	109
		天然林	針葉樹	広葉樹				0.84	186				
				針広計	87.42	45,597	395	63.11	35,108	220	43.17	25,055	109
				針葉樹									
				クヌギ							0.82	136	
				広葉樹	62.92	11,343	42	74.71	14,459	55	53.75	11,000	37
		天然林	針葉樹	その他				2.42	539	3			
				計	62.92	11,343	42	77.13	14,998	58	54.57	11,136	37
				針広計	62.92	11,343	42	77.13	14,998	58	54.57	11,136	37
		制限林非皆伐計			150.34	56,940	437	140.24	50,106	278	97.74	36,191	146
		制限林計			10,216.82	4,406,013	36,434	8,500.83	3,451,103	21,402	5,252.32	1,885,225	8,404
総計	人工林	針葉樹	針葉樹	スギ	9,664.67	5,287,228	43,825	9,756.59	5,484,886	33,311	5,222.82	3,042,589	12,802
				ヒノキ	6,534.86	3,354,042	29,889	4,790.14	2,568,764	17,442	1,858.78	1,012,910	4,697
				マツ	1,188.94	328,433	2,062	1,005.28	286,296	1,767	370.21	108,186	255
				その他	3.70	1,018	6	0.71	200	1			
				計	17,392.17	8,970,721	75,782	15,552.72	8,340,146	52,521	7,451.81	4,163,685	17,754
		天然林	針葉樹	広葉樹	128.12	30,531	34	88.67	21,295	22	41.19	10,121	13
				針広計	17,520.29	9,001,252	75,816	15,641.39	8,361,441	52,543	7,493.00	4,173,806	17,767
				針葉樹	38.71	10,015	56	113.25	32,448	213	39.11	11,561	27
				クヌギ	18.92	3,861	3	13.49	2,980	2	12.42	2,578	1
				広葉樹	7,066.13	1,379,743	5,664	9,840.55	1,949,086	6,665	7,140.74	1,467,499	5,142
		天然林	針葉樹	その他	1.09	186	1	15.73	3,453	16	6.75	1,390	6
				計	7,086.14	1,383,790	5,668	9,869.77	1,955,519	6,683	7,159.91	1,471,467	5,149
				針広計	7,124.85	1,393,805	5,724	9,983.02	1,987,967	6,896	7,199.02	1,483,028	5,176
		合計			24,645.14	10,395,057	81,540	25,624.41	10,349,408	59,439	14,692.02	5,656,834	22,943

# 普制別樹種別齡級別森林資源構成表

森林計画区		地域	市町村	(9葉中6番)										
球磨川		***	***	単位 面積:ha 蓄積・成長量:m <sup>3</sup>										
普制別	伐採種	人天別	針広別	樹種	16 齡級			17 齡級			18 齡級			
					面積	蓄積	成長量	面積	蓄積	成長量	面積	蓄積	成長量	
普通林	皆伐	人工林	針葉樹	スギ	1,558.49	924,584	2,189	719.38	436,536	579	397.67	249,394	250	
				ヒノキ	517.59	272,418	718	363.36	187,975	349	226.17	116,056	3	
				マツ	56.28	16,574	31	16.71	4,613	3	6.41	1,912	3	
				その他										
				計	2,132.36	1,213,576	2,938	1,099.45	629,124	931	630.25	367,362	253	
		天然林	広葉樹	広葉樹	8.94	2,265	1	3.93	990	1	1.48	382		
				針広計	2,141.30	1,215,841	2,939	1,103.38	630,114	932	631.73	367,744	253	
				針葉樹	15.47	4,366	9	4.07	1,256	2	1.57	493	1	
				クヌギ	3.84	896		4.50	1,150	1	4.56	1,150	1	
				計	2,325.17	480,753	1,112	1,190.92	246,998	549	814.64	180,407	376	
		天然林	広葉樹	広葉樹	2,319.61	479,484	1,111	1,185.95	245,743	548	807.71	178,681	374	
				その他	1.72	373	1	0.47	105		2.37	576	1	
				計	2,340.64	485,119	1,121	1,194.99	248,254	551	816.21	180,900	377	
				針広計	2,340.64	485,119	1,121	1,194.99	248,254	551	816.21	180,900	377	
				普通林計	4,481.94	1,700,960	4,060	2,298.37	878,368	1,483	1,447.94	548,644	630	
制限林	皆伐	人工林	針葉樹	スギ	678.49	404,444	1,013	284.98	175,279	273	135.40	82,221	108	
				ヒノキ	137.97	80,984	230	67.86	39,319	66	69.85	41,495	66	
				マツ	20.18	6,101	14	8.29	2,493	4	8.19	2,573	6	
				その他							0.40	116		
				計	836.64	491,529	1,257	361.13	217,091	343	213.84	126,405	180	
		天然林	広葉樹	広葉樹	18.61	4,541	7	4.50	1,111	1	31.16	7,755	20	
				針広計	855.25	496,070	1,264	365.63	218,202	344	245.00	134,160	200	
				針葉樹	24.92	7,422	19	18.83	5,809	16	32.83	10,309	29	
				クヌギ	0.23	43								
				計	2,027.84	446,829	1,530	1,397.79	314,183	1,088	1,226.52	283,862	784	
		天然林	広葉樹	広葉樹	2,024.02	445,949	1,527	1,397.79	314,183	1,088	1,226.52	283,862	784	
				その他	3.59	837	3							
				計	2,052.76	454,251	1,549	1,416.62	319,992	1,104	1,259.35	294,171	813	
				針広計	2,052.76	454,251	1,549	1,416.62	319,992	1,104	1,259.35	294,171	813	
				制限林皆伐計	2,908.01	950,321	2,813	1,782.25	538,194	1,448	1,504.35	428,331	1,013	
制限林	非皆伐	人工林	針葉樹	スギ	13.26	8,233	21	5.21	3,278	4	1.51	826		
				ヒノキ	8.65	5,232	14	0.42	262		0.48	266		
				マツ				0.21	66					
				その他										
				計	21.91	13,465	35	5.84	3,606	4	1.99	1,092		
		天然林	広葉樹	広葉樹										
				針広計	21.91	13,465	35	5.84	3,606	4	1.99	1,092		
				針葉樹				1.73	535	2	0.26	82		
				クヌギ										
				計	118.03	26,868	98	65.16	14,725	49	11.11	2,099	5	
		天然林	広葉樹	広葉樹	118.03	26,868	98	65.16	14,725	49	11.11	2,099	5	
				その他										
				計	118.03	26,868	98	65.16	14,725	49	11.11	2,099	5	
				針広計	118.03	26,868	98	66.89	15,260	51	11.37	2,181	5	
				制限林非皆伐計	139.94	40,333	133	72.73	18,866	55	13.36	3,273	5	
制限林計			3,047.95	990,654	2,946	1,854.98	557,060	1,503	1,517.71	431,604	1,018			
総計	人工林	針葉樹	スギ	2,250.24	1,337,261	3,223	1,009.57	615,093	856	534.58	332,441	358		
			ヒノキ	664.21	358,634	962	431.64	227,556	415	296.50	157,817	66		
			マツ	76.46	22,675	45	25.21	7,172	7	14.60	4,485	9		
			その他							0.40	116			
			計	2,990.91	1,718,570	4,230	1,466.42	849,821	1,278	846.08	494,859	433		
		天然林	広葉樹	広葉樹	27.55	6,806	8	8.43	2,101	2	32.64	8,137	20	
				針広計	3,018.46	1,725,376	4,238	1,474.85	851,922	1,280	878.72	502,996	453	
				針葉樹	40.39	11,788	28	24.63	7,600	20	34.66	10,884	30	
				クヌギ	4.07	939		4.50	1,150	1	4.56	1,150	1	
				計	4,471.04	954,450	2,740	2,653.87	575,906	1,686	2,052.27	466,368	1,165	
		天然林	広葉樹	広葉樹	4,461.66	952,301	2,736	2,648.90	574,651	1,685	2,045.34	464,642	1,163	
				その他	5.31	1,210	4	0.47	105		2.37	576	1	
				計	4,511.43	966,238	2,768	2,678.50	583,506	1,706	2,086.93	477,252	1,195	
				針広計	4,511.43	966,238	2,768	2,678.50	583,506	1,706	2,086.93	477,252	1,195	
				合計	7,529.89	2,691,614	7,006	4,153.35	1,435,428	2,986	2,965.65	980,248	1,648	

# 普制別樹種別齡級別森林資源構成表

森林計画区		地域		市町村		(9葉中7番)				
球磨川		***		***		単位 面積:ha 蓄積・成長量:m <sup>3</sup>				
普制別	伐採種	人天別	針広別	樹種	19 齡 級			20 齡 級		
					面積	蓄積	成長量	面積	蓄積	成長量
普通林	皆	人工林	針葉樹	スギ	201.94	125,707	140	349.08	219,631	210
				ヒノキ	232.86	131,023	184	220.50	120,784	122
				マツ	1.46	461		2.69	852	2
				その他						
				計	436.26	257,191	324	572.27	341,267	334
		広葉樹	2.08	544	1	0.57	151			
		針広計	438.34	257,735	325	572.84	341,418	334		
	天然林	針葉樹	クヌギ	8.98	2,360	6	31.79	10,298	30	
			広葉樹	0.48	125					
			その他	391.85	87,173	118	449.40	95,265	107	
			計	392.60	87,364	118	449.40	95,265	107	
			針広計	401.58	89,724	124	481.19	105,563	137	
		普通林計	839.92	347,459	449	1,054.03	446,981	471		
		制限林	皆	人工林	針葉樹	スギ	105.65	64,845	93	188.06
ヒノキ	31.17					19,207	28	117.27	63,334	104
マツ	2.22					568	1	24.52	7,821	21
その他	1.15					367	1			
計	140.19					84,987	123	329.85	184,855	316
広葉樹	5.44			1,407	2	61.32	15,267	31		
針広計	145.63			86,394	125	391.17	200,122	347		
天然林	針葉樹		クヌギ	25.98	8,123	19	66.70	21,612	56	
			広葉樹	731.70	167,011	298	1,077.17	230,271	355	
			その他							
			計	731.70	167,011	298	1,077.17	230,271	355	
			針広計	757.68	175,134	317	1,143.87	251,883	411	
	制限林皆伐計		903.31	261,528	442	1,535.04	452,005	758		
	非皆伐		人工林	針葉樹	スギ	0.73	472		5.74	3,766
ヒノキ		0.53			310		4.99	3,073	5	
マツ										
その他										
計		1.26			782		10.73	6,839	11	
広葉樹										
針広計		1.26	782		10.73	6,839	11			
天然林	針葉樹	クヌギ				1.70	550	1		
		広葉樹	3.39	712		100.41	22,431	35		
		その他				2.47	459			
		計	3.39	712		102.88	22,890	35		
		針広計	3.39	712		104.58	23,440	36		
	制限林非皆伐計	4.65	1,494		115.31	30,279	47			
	制限林計	907.96	263,022	442	1,650.35	482,284	805			
総計	人工林	針葉樹	スギ	308.32	191,024	233	542.88	337,097	407	
			ヒノキ	264.56	150,540	212	342.76	187,191	231	
			マツ	3.68	1,029	1	27.21	8,673	23	
			その他	1.15	367	1				
			計	577.71	342,960	447	912.85	532,961	661	
		広葉樹	7.52	1,951	3	61.89	15,418	31		
		針広計	585.23	344,911	450	974.74	548,379	692		
	天然林	針葉樹	クヌギ	34.96	10,483	25	100.19	32,460	87	
			広葉樹	0.48	125					
			その他	1,126.94	254,896	416	1,626.98	347,967	497	
			計	1,127.69	255,087	416	1,629.45	348,426	497	
			針広計	1,162.65	265,570	441	1,729.64	380,886	584	
		合計	1,747.88	610,481	891	2,704.38	929,265	1,276		

# 普制別樹種別齡級別森林資源構成表

森林計画区		地域		市町村		(9葉中8番)						
球磨川		***		***		単位 面積:ha 蓄積・成長量:m <sup>3</sup>						
普制別	伐採種	人天別	針広別	樹種	人工林・天然林合計 (立木地)			普制別	伐採種	無立木地		更新 困難地
					面積	蓄積	成長量			伐採跡地	未立木地	
普通 林	皆 伐	人工 林	針 葉 樹	スギ	35,534.44	16,575,851	169,785	普通 林	皆 伐	270.84	647.87	127.61
				ヒノキ	31,229.29	13,187,462	180,761					
				マツ	1,483.24	410,317	2,042					
				その他	14.12	1,280	91					
				計	68,261.09	30,174,910	352,679					
			広葉樹	1,870.20	339,082	3,481						
		針広計	70,131.29	30,513,992	356,160							
		天然 林	針 葉 樹	クヌギ	177.28	50,309	228					
				広葉樹	117.04	24,104	163					
				クヌギ	26,629.30	5,024,907	23,237					
				広葉樹	54.21	8,073	126					
				その他	26,800.55	5,057,084	23,526					
			計	26,977.83	5,107,393	23,754						
		針広計	26,977.83	5,107,393	23,754							
普通林計					97,109.12	35,621,385	379,914	計	270.84	647.87	127.61	
制 限 林	皆 伐	人工 林	針 葉 樹	スギ	25,159.84	11,148,305	139,115	制 限 林	皆 伐	215.87	441.14	387.78
				ヒノキ	19,421.67	8,566,953	144,267					
				マツ	1,463.19	413,742	2,632					
				その他	24.69	4,836	110					
				計	46,069.39	20,133,836	286,124					
			広葉樹	1,796.05	311,544	4,393						
		針広計	47,865.44	20,445,380	290,517							
		天然 林	針 葉 樹	クヌギ	265.35	80,769	304					
				広葉樹	42.97	8,353	101					
				クヌギ	19,604.49	3,999,090	21,859					
				広葉樹	113.43	15,055	344					
				その他	19,760.89	4,022,498	22,304					
			計	19,760.89	4,022,498	22,304						
		針広計	20,026.24	4,103,267	22,608							
制限林皆伐計					67,891.68	24,548,647	313,125	計	215.87	441.14	387.78	
非 制 限 林	皆 伐	人工 林	針 葉 樹	スギ	262.54	135,430	1,198	非 制 限 林	非 皆 伐		9.32	21.77
				ヒノキ	248.20	125,531	1,413					
				マツ	8.45	2,274	17					
				その他	3.69	753	15					
				計	522.88	263,988	2,643					
			広葉樹	31.26	4,328	57						
		針広計	554.14	268,316	2,700							
		天然 林	針 葉 樹	クヌギ	3.69	1,167	3					
				広葉樹	0.82	136						
				クヌギ	570.54	118,454	446					
				広葉樹	5.26	1,043	4					
				その他	576.62	119,633	450					
			計	576.62	119,633	450						
		針広計	580.31	120,800	453							
制限林非皆伐計					1,134.45	389,116	3,153	制限林計				
制限林計					69,026.13	24,937,763	316,278	制限林計	215.87	450.46	409.55	
総 計	皆 伐	人工 林	針 葉 樹	スギ	60,956.82	27,859,586	310,098	総 計	皆 伐			
				ヒノキ	50,899.16	21,879,946	326,441					
				マツ	2,954.88	826,333	4,691					
				その他	42.50	6,869	216					
				計	114,853.36	50,572,734	641,446					
			広葉樹	3,697.51	654,954	7,931						
		針広計	118,550.87	51,227,688	649,377							
		天然 林	針 葉 樹	クヌギ	446.32	132,245	535					
				広葉樹	160.83	32,593	264					
				クヌギ	46,804.33	9,142,451	45,542					
				広葉樹	172.90	24,171	474					
				その他	47,138.06	9,199,215	46,280					
			計	47,138.06	9,199,215	46,280						
		針広計	47,584.38	9,331,460	46,815							
合計					166,135.25	60,559,148	696,192	総合計	486.71	1098.33	537.16	

# 普制別樹種別齡級別森林資源構成表

森林計画区		地域		市町村		(9葉中9番)						
球磨川		***		***		単位 面積:ha 蓄積・成長量:m³(竹:束)						
普制別	伐採種	人天別	針広別	樹種	竹 林			特 殊 林		民有林面積計		
					種類	面積	蓄 積	種類	面積			
普通林	皆伐	人工林	針葉樹	スギ	モウソクチク	867.75	1039691	モリシマ	0.56			
				ヒノキ	マダケ	671.57	534125	ク リ	3.42			
				マツ	ハチク	114.88	68928	ツバキ				
				その他	コサンチク	216.56	107985	シュロ				
				計	その他竹林	18.77	3754	ハゼ				
		広葉樹				その他特殊林	3.89					
		針広計										
		針葉樹										
		天然林	広葉樹	クヌギ								
				広葉樹								
				その他								
				計								
				針広計								
		普通林計					1889.53	1754483			7.87	100052.84
		制限林	皆伐	人工林	針葉樹	スギ	モウソクチク	90.17	108034		モリシマ	1.04
ヒノキ	マダケ					237.82	190247	ク リ				
マツ	ハチク					131.14	78684	ツバキ	10.37			
その他	コサンチク					60.61	30305	シュロ				
計	その他竹林					4.02	804	ハゼ				
広葉樹						その他特殊林	30.00					
針広計												
針葉樹												
天然林	広葉樹			クヌギ								
				広葉樹								
				その他								
				計								
				針広計								
制限林皆伐計					523.76	408074		41.41	69501.64			
制限林	非皆伐			人工林	針葉樹	スギ	モウソクチク	1.81	2172	モリシマ		
		ヒノキ	マダケ			5.95	4760	ク リ				
		マツ	ハチク			0.35	210	ツバキ				
		その他	コサンチク			0.31	155	シュロ				
		計	その他竹林					ハゼ				
		広葉樹				その他特殊林	2.87					
		針広計										
		針葉樹										
		天然林	広葉樹	クヌギ								
				広葉樹								
				その他								
				計								
				針広計		8.42	7297		2.87			
		制限林非皆伐計										
		制限林計					532.18	415371		44.28	70678.47	
総計		人工林	針葉樹	スギ	モウソクチク	959.73	1149897	モリシマ	1.60			
				ヒノキ	マダケ	915.34	729132	ク リ	3.42			
				マツ	ハチク	246.37	147822	ツバキ	10.37			
				その他	コサンチク	277.48	138445	シュロ				
				計	その他竹林	22.79	4558	ハゼ				
		広葉樹				その他特殊林	36.76					
		針広計										
		針葉樹										
		天然林	広葉樹	クヌギ								
				広葉樹								
				その他								
				計								
				針広計								
		合 計					2421.71	2169854		52.15	170731.31	

# 普制別樹種別齡級別森林資源構成表

森林計画区		地域	市町村	(9葉中1番) 単位 面積:ha 蓄積・成長量:m <sup>3</sup>										
天草		***	***	1 齡級			2 齡級			3 齡級				
普制別	伐採種	人天別	針広別	樹種	面積	蓄積	成長量	面積	蓄積	成長量	面積	蓄積	成長量	
					普通林	皆林	人工林	針葉樹	スギ				4.53	
ヒノキ				1.02							0.92	66	8	
マツ														
その他														
計				5.55							1.30	82	10	
広葉樹	0.53			1.06			36	6	6.74	451	16			
針広計	0.53			6.61			36	6	8.04	533	26			
天然林	針葉樹	クヌギ												
		広葉樹								23.92	1,145	117		
		その他												
		計							23.92	1,145	117			
		針広計							23.92	1,145	117			
普通林計						0.53			6.61	36	6	31.96	1,678	143
制限林	皆林	人工林	針葉樹	スギ		0.10								
				ヒノキ		0.81			2.69					
				マツ										
				その他										
				計		0.91			2.69					
		広葉樹					1.77	44	9	3.03	191	14		
		針広計	0.91				4.46	44	9	3.03	191	14		
	天然林	針葉樹	クヌギ											
			広葉樹	0.02										
			その他											
			計	0.02										
	制限林皆伐計					0.93			4.46	44	9	3.05	192	14
	非皆林	人工林	針葉樹	スギ										
				ヒノキ										
マツ									0.06	3				
その他														
計									0.06	3				
広葉樹							0.03	2						
針広計							0.09	5						
天然林	針葉樹	クヌギ												
		広葉樹												
		その他												
制限林非皆伐計										0.03	1			
制限林計					0.93			4.46	44	9	3.17	198	14	
総計	人工林	針葉樹	スギ	0.10			4.53			0.38	16	2		
			ヒノキ	0.81			3.71			0.92	66	8		
			マツ						0.06	3				
			その他											
			計	0.91			8.24			1.36	85	10		
		広葉樹	0.53			2.83	80	15	9.80	644	30			
		針広計	1.44			11.07	80	15	11.16	729	40			
	天然林	針葉樹	クヌギ											
			広葉樹	0.02					23.92	1,145	117			
			その他											
			計	0.02					23.92	1,145	117			
			針広計	0.02					23.97	1,147	117			
			合計	1.46			11.07	80	15	35.13	1,876	157		

# 普制別樹種別齡級別森林資源構成表

森林計画区		地域	市町村	(9 葉中 2 番)									
天草		***	***	単位 面積:ha 蓄積・成長量:m <sup>3</sup>									
普制別	伐採種	人天別	針葉樹	樹種	4 齡級			5 齡級			6 齡級		
					面積	蓄積	成長量	面積	蓄積	成長量	面積	蓄積	成長量
普通林	皆伐	人工林	針葉樹	スギ	2.52	179	21	12.34	1,458	115	13.95	2,189	146
				ヒノキ	6.98	570	51	17.83	2,849	192	25.61	4,543	262
				マツ	1.97	155	11	1.97	211	8	2.78	325	13
				その他				0.21	31	2	0.25	32	1
				計	11.47	904	83	32.35	4,549	317	42.59	7,089	422
			広葉樹	14.92	1,416	42	34.30	3,904	82	12.17	1,740	27	
			針広計	26.39	2,320	125	66.65	8,453	399	54.76	8,829	449	
		天然林	針葉樹	クヌギ									
				広葉樹	11.62	804	52	43.31	3,898	167	15.59	1,682	42
				その他	0.01	1							
				計	11.63	805	52	43.31	3,898	167	15.59	1,682	42
				針広計	11.63	805	52	43.31	3,898	167	15.80	1,707	42
			普通林計	針葉樹							0.21	25	
				計	38.02	3,125	177	109.96	12,351	566	70.56	10,536	491
制限林	皆伐	人工林	針葉樹	スギ	0.15	9	1	2.06	248	19	4.45	745	47
				ヒノキ	1.00	113	9	34.93	5,528	383	20.40	3,732	210
				マツ	1.24	89	6	9.92	967	49	7.66	1,046	39
				その他									
				計	2.39	211	16	46.91	6,743	451	32.51	5,523	296
			広葉樹	5.01	398	14	10.70	1,009	35	6.02	790	11	
			針広計	7.40	609	30	57.61	7,752	486	38.53	6,313	307	
		天然林	針葉樹	クヌギ									
				広葉樹	3.11	190	13	12.43	1,333	50	13.05	1,438	34
				その他									
				計	3.11	190	13	12.43	1,333	50	13.05	1,438	34
				針広計	3.11	190	13	12.43	1,333	50	13.05	1,438	34
			制限林皆伐計	針葉樹									
				計	10.51	799	43	70.04	9,085	536	51.58	7,751	341
非皆伐	人工林	針葉樹	スギ										
			ヒノキ				0.97	112	9	0.76	147	7	
			マツ	2.35	185	12							
			その他										
			計	2.35	185	12	0.97	112	9	0.76	147	7	
		広葉樹	5.53	433	18	3.03	318	9	1.95	253	6		
		針広計	7.88	618	30	4.00	430	18	2.71	400	13		
	天然林	針葉樹	クヌギ						5.27	819	10		
			広葉樹	0.13	10		7.00	652	26	0.47	47	1	
			その他										
			計	0.13	10		7.00	652	26	5.74	866	11	
			針広計	0.13	10		7.00	652	26	5.74	866	11	
		制限林非皆伐計	針葉樹										
			計	8.01	628	30	11.00	1,082	44	8.45	1,266	24	
制限林計					18.52	1,427	73	81.04	10,167	580	60.03	9,017	365
総計	皆伐	人工林	針葉樹	スギ	2.67	188	22	14.40	1,706	134	18.40	2,934	193
				ヒノキ	7.98	683	60	53.73	8,489	584	46.77	8,422	479
				マツ	5.56	429	29	11.89	1,178	57	10.44	1,371	52
				その他				0.21	31	2	0.25	32	1
				計	16.21	1,300	111	80.23	11,404	777	75.86	12,759	725
			広葉樹	25.46	2,247	74	48.03	5,231	126	20.14	2,783	44	
			針広計	41.67	3,547	185	128.26	16,635	903	96.00	15,542	769	
		天然林	針葉樹	クヌギ						0.21	25		
				広葉樹	14.86	1,004	65	62.74	5,883	243	29.11	3,167	77
				その他	0.01	1							
				計	14.87	1,005	65	62.74	5,883	243	34.38	3,986	87
				針広計	14.87	1,005	65	62.74	5,883	243	34.59	4,011	87
			合計	針葉樹							0.21	25	
				計	56.54	4,552	250	191.00	22,518	1,146	130.59	19,553	856

# 普制別樹種別齡級別森林資源構成表

森林計画区		地域	市町村	(9葉中3番)											
天草		***	***	単位 面積:ha 蓄積・成長量:m <sup>3</sup>											
普制別	伐採種	人天別	針広別	樹種	7 齡級			8 齡級			9 齡級				
					面積	蓄積	成長量	面積	蓄積	成長量	面積	蓄積	成長量		
普通林	皆伐	人工林	針葉樹	スギ	53.72	11,667	607	113.29	29,674	1,133	194.49	61,171	1,454		
				ヒノキ	224.48	52,688	2,237	370.39	101,222	3,071	643.45	213,380	3,868		
				マツ	0.51	85	2	1.44	289	6	0.57	109	2		
				その他	0.13	22	1	0.12	32	1					
				計	278.84	64,462	2,847	485.24	131,217	4,211	838.51	274,660	5,324		
			広葉樹	8.60	1,298	8	14.31	2,347	4	39.78	6,804	29			
		針広計	287.44	65,760	2,855	499.55	133,564	4,215	878.29	281,464	5,353				
		天然林	針葉樹	クヌギ				0.04	7		5.59	1,079	9		
				広葉樹				0.89	151		0.16	23			
				その他	10.05	1,207	17	120.69	15,076	191	400.29	57,062	318		
				計	10.05	1,207	17	121.58	15,227	191	400.54	57,098	318		
			針広計	10.05	1,207	17	121.62	15,234	191	406.13	58,177	327			
		普通林計	297.49	66,967	2,872	621.17	148,798	4,406	1,284.42	339,641	5,680				
		制限林	皆伐	人工林	針葉樹	スギ	8.92	1,967	103	7.42	1,986	74	20.93	6,763	155
						ヒノキ	53.79	12,875	537	97.24	28,474	801	134.87	45,567	831
マツ	0.07					12					0.06	16			
その他															
計	62.78					14,854	640	104.66	30,460	875	155.86	52,346	986		
広葉樹	1.82				279	2	29.35	4,695	22	5.62	952	2			
針広計	64.60			15,133	642	134.01	35,155	897	161.48	53,298	988				
天然林	針葉樹			クヌギ							1.37	248	2		
				広葉樹				0.08	14						
				その他	5.60	714	9	10.82	1,413	16	59.36	8,960	40		
				計	5.60	714	9	10.90	1,427	16	59.36	8,960	40		
	針広計			5.60	714	9	10.90	1,427	16	60.73	9,208	42			
制限林皆伐計	70.20			15,847	651	144.91	36,582	913	222.21	62,506	1,030				
非皆伐	人工林			針葉樹	スギ	1.26	307	14	6.12	1,485	67	5.48	1,796	39	
					ヒノキ	3.65	827	40	13.56	3,763	105	34.91	11,335	208	
		マツ	2.29		305	9									
		その他													
		計	7.20		1,439	63	19.68	5,248	172	40.39	13,131	247			
		広葉樹	2.48	285	7	3.60	511	1	37.02	6,005	34				
	針広計	9.68	1,724	70	23.28	5,759	173	77.41	19,136	281					
	天然林	針葉樹	クヌギ				0.10	15							
			広葉樹				2.76	404	1						
			その他	4.33	512	7	8.72	1,236	12	146.85	22,491	126			
			計	4.33	512	7	11.48	1,640	13	146.85	22,491	126			
		針広計	4.33	512	7	11.58	1,655	13	146.85	22,491	126				
	制限林非皆伐計	14.01	2,236	77	34.86	7,414	186	224.26	41,627	407					
	制限林計	84.21	18,083	728	179.77	43,996	1,099	446.47	104,133	1,437					
	総計		人工林	針葉樹	スギ	63.90	13,941	724	126.83	33,145	1,274	220.90	69,730	1,648	
ヒノキ					281.92	66,390	2,814	481.19	133,459	3,977	813.23	270,282	4,907		
マツ					2.87	402	11	1.44	289	6	0.63	125	2		
その他					0.13	22	1	0.12	32	1					
計					348.82	80,755	3,550	609.58	166,925	5,258	1,034.76	340,137	6,557		
広葉樹				12.90	1,862	17	47.26	7,553	27	82.42	13,761	65			
針広計			361.72	82,617	3,567	656.84	174,478	5,285	1,117.18	353,898	6,622				
天然林			針葉樹	クヌギ				0.14	22		6.96	1,327	11		
				広葉樹				3.73	569	1	0.16	23			
				その他	19.98	2,433	33	140.23	17,725	219	606.50	88,513	484		
				計	19.98	2,433	33	143.96	18,294	220	606.75	88,549	484		
			針広計	19.98	2,433	33	144.10	18,316	220	613.71	89,876	495			
合計			381.70	85,050	3,600	800.94	192,794	5,505	1,730.89	443,774	7,117				

# 普制別樹種別齡級別森林資源構成表

森林計画区		地域	市町村	(9葉中4番)										
天草		***	***	単位 面積:ha 蓄積・成長量:m <sup>3</sup>										
普制別	伐採種	人天別	針広別	樹種	10 齡級			11 齡級			12 齡級			
					面積	蓄積	成長量	面積	蓄積	成長量	面積	蓄積	成長量	
普通林	皆林	人工林	針葉樹	スギ	333.97	118,201	1,957	470.29	179,345	1,957	676.42	274,600	2,211	
				ヒノキ	1,836.55	679,946	9,605	3,178.57	1,263,444	14,216	2,922.62	1,233,254	9,867	
				マツ	0.03	5		14.58	2,826	14	14.15	2,560	10	
				その他										
				計	2,170.55	798,152	11,562	3,663.44	1,445,615	16,187	3,613.19	1,510,414	12,088	
		広葉樹	26.24	4,507	16	2.33	388	1	2.88	507	2			
		針広計	2,196.79	802,659	11,578	3,665.77	1,446,003	16,188	3,616.07	1,510,921	12,090			
		天然林	針葉樹	スギ	4.93	903	4	19.34	3,163	4	96.51	17,511	24	
				クスギ	0.35	54		0.49	75		2.30	316		
				広葉樹	803.03	116,323	409	1,248.94	176,745	546	2,249.70	330,493	896	
	その他									0.13	20			
	計			803.38	116,377	409	1,249.43	176,820	546	2,252.13	330,829	896		
	針広計	808.31	117,280	413	1,268.77	179,983	550	2,348.64	348,340	920				
	普通林計					3,005.10	919,939	11,991	4,934.54	1,625,986	16,738	5,964.71	1,859,261	13,010
	制限林	皆林	人工林	針葉樹	スギ	54.62	19,550	297	60.48	23,239	251	88.25	35,694	266
					ヒノキ	294.08	108,324	1,571	529.24	211,129	2,433	538.08	226,241	1,892
					マツ				2.07	300	2	6.03	1,231	5
					その他									
					計	348.70	127,874	1,868	591.79	234,668	2,686	632.36	263,166	2,163
			広葉樹	5.86	1,039	4	0.03	5		1.21	229	1		
針広計			354.56	128,913	1,872	591.82	234,673	2,686	633.57	263,395	2,164			
天然林			針葉樹	スギ	1.90	370	1	3.61	553		18.18	3,262	7	
				クスギ	0.38	68								
				広葉樹	207.14	30,866	110	226.61	31,921	86	453.60	68,125	163	
		その他												
		計		207.52	30,934	110	226.61	31,921	86	453.60	68,125	163		
針広計		209.42	31,304	111	230.22	32,474	86	471.78	71,387	170				
制限林皆伐計					563.98	160,217	1,983	822.04	267,147	2,772	1,105.35	334,782	2,334	
非皆林		人工林	針葉樹	スギ	26.71	9,555	151	33.64	12,905	128	45.51	18,478	140	
				ヒノキ	198.52	74,353	1,018	235.47	94,197	1,025	230.69	96,937	777	
				マツ				0.25	36		9.43	1,718	6	
				その他										
				計	225.23	83,908	1,169	269.36	107,138	1,153	285.63	117,133	923	
		広葉樹	5.61	963	5	1.19	221	1						
	針広計	230.84	84,871	1,174	270.55	107,359	1,154	285.63	117,133	923				
	天然林	針葉樹	スギ				6.64	733		42.49	7,261	12		
			クスギ				0.03	5		0.51	82			
			広葉樹	186.92	27,920	113	133.53	19,227	38	439.39	66,998	206		
その他														
計			186.92	27,920	113	133.56	19,232	38	439.90	67,080	206			
針広計	186.92	27,920	113	140.20	19,965	38	482.39	74,341	218					
制限林非皆伐計					417.76	112,791	1,287	410.75	127,324	1,192	768.02	191,474	1,141	
制限林計					981.74	273,008	3,270	1,232.79	394,471	3,964	1,873.37	526,256	3,475	
総計	人工林	針葉樹	スギ	415.30	147,306	2,405	564.41	215,489	2,336	810.18	328,772	2,617		
			ヒノキ	2,329.15	862,623	12,194	3,943.28	1,568,770	17,674	3,691.39	1,556,432	12,536		
			マツ	0.03	5		16.90	3,162	16	29.61	5,509	21		
			その他											
			計	2,744.48	1,009,934	14,599	4,524.59	1,787,421	20,026	4,531.18	1,890,713	15,174		
	広葉樹	37.71	6,509	25	3.55	614	2	4.09	736	3				
	針広計	2,782.19	1,016,443	14,624	4,528.14	1,788,035	20,028	4,535.27	1,891,449	15,177				
	天然林	針葉樹	スギ	6.83	1,273	5	29.59	4,449	4	157.18	28,034	43		
			クスギ	0.73	122		0.52	80		2.81	398			
			広葉樹	1,197.09	175,109	632	1,609.08	227,893	670	3,142.69	465,616	1,265		
その他									0.13	20				
計			1,197.82	175,231	632	1,609.60	227,973	670	3,145.63	466,034	1,265			
針広計	1,204.65	176,504	637	1,639.19	232,422	674	3,302.81	494,068	1,308					
合計					3,986.84	1,192,947	15,261	6,167.33	2,020,457	20,702	7,838.08	2,385,517	16,485	

# 普制別樹種別齡級別森林資源構成表

森林計画区		地域	市町村	(9葉中5番)											
天草		***	***	単位 面積:ha 蓄積・成長量:m <sup>3</sup>											
普制別	伐採種	人天別	針広別	樹種	13 齡級			14 齡級			15 齡級				
					面積	蓄積	成長量	面積	蓄積	成長量	面積	蓄積	成長量		
普通林	皆伐	人工林	針葉樹	スギ	836.12	354,545	2,695	987.46	437,773	2,452	554.75	253,690	1,115		
				ヒノキ	1,776.42	781,286	6,430	1,206.92	554,960	2,904	396.52	187,863	964		
				マツ	70.23	15,716	60	53.50	9,722	27	13.33	3,101	10		
				その他											
				計	2,682.77	1,151,547	9,185	2,247.88	1,002,455	5,383	964.60	444,654	2,089		
			広葉樹	9.80	1,901	7	0.22	33							
		針広計	2,692.57	1,153,448	9,192	2,248.10	1,002,488	5,383	964.60	444,654	2,089				
		天然林	針葉樹	クヌギ	3.74	597		3.31	521		0.03	5			
				広葉樹	4,345.67	648,439	1,441	6,014.82	928,418	2,256	3,989.38	618,466	1,063		
				その他	0.14	23		0.21	36						
				計	4,349.55	649,059	1,441	6,018.34	928,975	2,256	3,989.41	618,471	1,063		
				針広計	4,536.64	684,191	1,506	6,218.40	967,386	2,299	4,065.91	633,301	1,075		
			普通林計	7,229.21	1,837,639	10,698	8,466.50	1,969,874	7,682	5,030.51	1,077,955	3,164			
		制限林	皆伐	人工林	針葉樹	スギ	128.38	54,608	400	135.15	60,166	325	72.22	33,204	146
						ヒノキ	325.38	143,182	1,190	178.07	81,260	432	51.99	24,670	126
マツ	56.75					12,594	43	34.40	7,482	18	9.65	2,358	5		
その他															
計	510.51					210,384	1,633	347.62	148,908	775	133.86	60,232	277		
広葉樹															
針広計	510.51			210,384	1,633	347.62	148,908	775	133.86	60,232	277				
天然林	針葉樹			クヌギ	0.09	14									
				広葉樹	883.59	136,730	317	1,303.35	208,378	501	844.01	137,360	194		
				その他				0.06	10						
				計	883.68	136,744	317	1,303.41	208,388	501	844.01	137,360	194		
				針広計	923.78	144,148	326	1,366.89	220,417	519	867.69	141,904	197		
	制限林皆伐計			1,434.29	354,532	1,959	1,714.51	369,325	1,294	1,001.55	202,136	474			
制限林	非皆伐			人工林	針葉樹	スギ	64.21	27,395	187	67.35	30,040	146	31.70	14,616	50
						ヒノキ	175.72	77,532	635	106.62	49,171	262	39.42	18,531	96
		マツ	28.89			6,242	21	21.46	4,403	8	11.72	2,626	8		
		その他													
		計	268.82			111,169	843	195.43	83,614	416	82.84	35,773	154		
		広葉樹	0.18		29		0.07	12							
		針広計	269.00	111,198	843	195.50	83,626	416	82.84	35,773	154				
		天然林	針葉樹	クヌギ	3.39	546		1.10	158						
				広葉樹	870.38	136,558	349	1,307.12	208,721	520	1,019.46	167,433	327		
				その他	0.77	126									
				計	874.54	137,230	349	1,308.22	208,879	520	1,019.46	167,433	327		
				針広計	1,016.69	162,353	412	1,472.62	240,365	565	1,102.63	184,007	358		
			制限林非皆伐計	1,285.69	273,551	1,255	1,668.12	323,991	981	1,185.47	219,780	512			
		制限林計	2,719.98	628,083	3,214	3,382.63	693,316	2,275	2,187.02	421,916	986				
		総計		人工林	針葉樹	スギ	1,028.71	436,548	3,282	1,189.96	527,979	2,923	658.67	301,510	1,311
ヒノキ	2,277.52					1,002,000	8,255	1,491.61	685,391	3,598	487.93	231,064	1,186		
マツ	155.87					34,552	124	109.36	21,607	53	34.70	8,085	23		
その他															
計	3,462.10					1,473,100	11,661	2,790.93	1,234,977	6,574	1,181.30	540,659	2,520		
広葉樹	9.98				1,930	7	0.29	45							
針広計	3,472.08			1,475,030	11,668	2,791.22	1,235,022	6,574	1,181.30	540,659	2,520				
天然林	針葉樹			クヌギ	7.22	1,157		4.41	679		0.03	5			
				広葉樹	6,099.64	921,727	2,107	8,625.29	1,345,517	3,277	5,852.85	923,259	1,584		
				その他	0.91	149		0.27	46						
				計	6,107.77	923,033	2,107	8,629.97	1,346,242	3,277	5,852.88	923,264	1,584		
				針広計	6,477.11	990,692	2,244	9,057.91	1,428,168	3,383	6,036.23	959,212	1,630		
	合計			9,949.19	2,465,722	13,912	11,849.13	2,663,190	9,957	7,217.53	1,499,871	4,150			

# 普制別樹種別齡級別森林資源構成表

森林計画区		地域	市町村	(9葉中6番)									
天草		***	***	単位 面積:ha 蓄積・成長量:m <sup>3</sup>									
普制別	伐採種	人天別	針広別	樹種	16 齡級			17 齡級			18 齡級		
					面積	蓄積	成長量	面積	蓄積	成長量	面積	蓄積	成長量
普通林	皆伐	人工林	針葉樹	スギ	301.45	141,540	611	181.56	83,566	168	99.48	45,793	87
				ヒノキ	98.02	48,068	137	53.22	25,391	59	40.18	19,104	6
				マツ	2.15	287		0.47	106				
				その他									
				計	401.62	189,895	748	235.25	109,063	227	139.66	64,897	87
		天然林	広葉樹	広葉樹				0.01	2				
				針広計	401.62	189,895	748	235.26	109,065	227	139.66	64,897	87
				針葉樹	8.16	1,558		2.14	426		0.14	13	
				クヌギ									
				計	1,763.12	276,642	245	602.70	97,099	102	223.73	36,129	25
		天然林	広葉樹	広葉樹	1,763.12	276,642	245	602.70	97,099	102	223.73	36,129	25
				その他									
				計	1,763.12	276,642	245	602.70	97,099	102	223.73	36,129	25
				針広計	1,771.28	278,200	245	604.84	97,525	102	223.87	36,142	25
				普通林計	2,172.90	468,095	993	840.10	206,590	329	363.53	101,039	112
制限林	皆伐	人工林	針葉樹	スギ	40.49	19,227	73	23.94	11,314	22	14.66	7,097	16
				ヒノキ	12.44	6,089	17	4.35	1,972	5	3.83	1,968	6
				マツ	2.82	397		0.39	87				
				その他									
				計	55.75	25,713	90	28.68	13,373	27	18.49	9,065	22
		天然林	広葉樹	広葉樹									
				針広計	55.75	25,713	90	28.68	13,373	27	18.49	9,065	22
				針葉樹	2.63	517	1	0.52	55				
				クヌギ									
				計	499.25	81,283	72	117.20	20,260	16	33.94	5,813	4
		天然林	広葉樹	広葉樹	499.25	81,283	72	117.20	20,260	16	33.94	5,813	4
				その他									
				計	499.25	81,283	72	117.20	20,260	16	33.94	5,813	4
				針広計	501.88	81,800	73	117.72	20,315	16	33.94	5,813	4
				制限林皆伐計	557.63	107,513	163	146.40	33,688	43	52.43	14,878	26
制限林	非皆伐	人工林	針葉樹	スギ	15.24	7,286	25	7.62	3,649	4	4.81	2,377	2
				ヒノキ	8.08	3,814	12	14.00	6,165	26	1.70	878	2
				マツ	2.46	456	1						
				その他									
				計	25.78	11,556	38	21.62	9,814	30	6.51	3,255	4
		天然林	広葉樹	広葉樹				0.09	16				
				針広計	25.78	11,556	38	21.71	9,830	30	6.51	3,255	4
				針葉樹	14.60	2,824	3	1.33	271		0.39	80	
				クヌギ									
				計	431.33	72,494	86	152.81	26,218	41	40.34	6,999	7
		天然林	広葉樹	広葉樹	431.33	72,494	86	152.81	26,218	41	40.34	6,999	7
				その他									
				計	431.33	72,494	86	152.81	26,218	41	40.34	6,999	7
				針広計	445.93	75,318	89	154.14	26,489	41	40.73	7,079	7
				制限林非皆伐計	471.71	86,874	127	175.85	36,319	71	47.24	10,334	11
制限林計			1,029.34	194,387	290	322.25	70,007	114	99.67	25,212	37		
総計	皆伐	人工林	針葉樹	スギ	357.18	168,053	709	213.12	98,529	194	118.95	55,267	105
				ヒノキ	118.54	57,971	166	71.57	33,528	90	45.71	21,950	8
				マツ	7.43	1,140	1	0.86	193				
				その他									
				計	483.15	227,164	876	285.55	132,250	284	164.66	77,217	113
		天然林	広葉樹	広葉樹				0.10	18				
				針広計	483.15	227,164	876	285.65	132,268	284	164.66	77,217	113
				針葉樹	25.39	4,899	4	3.99	752		0.53	93	
				クヌギ									
				計	2,693.70	430,419	403	872.71	143,577	159	298.01	48,941	36
		天然林	広葉樹	広葉樹	2,693.70	430,419	403	872.71	143,577	159	298.01	48,941	36
				その他									
				計	2,693.70	430,419	403	872.71	143,577	159	298.01	48,941	36
				針広計	2,719.09	435,318	407	876.70	144,329	159	298.54	49,034	36
				合計	3,202.24	662,482	1,283	1,162.35	276,597	443	463.20	126,251	149

# 普制別樹種別齡級別森林資源構成表

森林計画区		地域		市町村		(9葉中7番)							
天草		***		***		単位 面積:ha 蓄積・成長量:m <sup>3</sup>							
普制別	伐採種	人天別	針広別	樹種	19 齡 級			20 齡 級					
					面積	蓄積	成長量	面積	蓄積	成長量			
普通	皆	人	工	針葉樹	スギ	88.31	41,287	77	155.51	72,523	41		
					ヒノキ	34.74	17,419	21	63.25	31,562	32		
					マツ				1.14	106			
					その他								
					計	123.05	58,706	98	219.90	104,191	73		
		天	然	林	広葉樹	クヌギ							
						広葉樹	62.15	9,880	2	46.84	7,949	8	
						その他							
						計	62.15	9,880	2	46.84	7,949	8	
						針 広 計	62.46	9,909	2	46.84	7,949	8	
		普通林計					185.51	68,615	100	266.74	112,140	81	
		制	皆	人	工	針葉樹	スギ	6.19	3,021	3	19.61	9,871	2
							ヒノキ	6.97	3,518	4	10.59	5,558	7
							マツ						
							その他						
計	13.16						6,539	7	30.20	15,429	9		
天	然			林	広葉樹	クヌギ							
						広葉樹	13.89	2,304		5.32	1,005	1	
						その他							
						計	13.89	2,304		5.32	1,005	1	
						針 広 計	13.89	2,304		5.32	1,005	1	
制限林皆伐計					27.05	8,843	7	35.52	16,434	10			
限	非			人	工	針葉樹	スギ	5.63	2,777	3	8.83	4,364	
							ヒノキ	0.26	138		3.78	1,855	2
							マツ						
							その他						
		計	5.89				2,915	3	12.61	6,219	2		
		天	然	林	広葉樹	クヌギ							
						広葉樹	8.12	1,336		4.63	823		
						その他							
						計	8.12	1,336		4.63	823		
						針 広 計	8.12	1,336		4.63	823		
		制限林非皆伐計					14.01	4,251	3	17.24	7,042	2	
		制限林計					41.06	13,094	10	52.76	23,476	12	
		総	計	人	工	針葉樹	スギ	100.13	47,085	83	183.95	86,758	43
							ヒノキ	41.97	21,075	25	77.62	38,975	41
							マツ				1.14	106	
その他													
計	142.10						68,160	108	262.71	125,839	84		
天	然			林	広葉樹	クヌギ							
						広葉樹	84.16	13,520	2	56.79	9,777	9	
						その他							
						計	84.16	13,520	2	56.79	9,777	9	
						針 広 計	84.47	13,549	2	56.79	9,777	9	
合 計					226.57	81,709	110	319.50	135,616	93			

# 普制別樹種別齡級別森林資源構成表

森林計画区		地域		市町村		(9葉中8番)						
天草		***		***		単位 面積:ha 蓄積・成長量:m <sup>3</sup>						
普制別	伐採種	人天別	針広別	樹種	人工林・天然林合計 (立木地)			普制別	伐採種	無立木地		更新 困難地
					面積	蓄積	成長量			伐採跡地	未立木地	
普通 林	皆 伐	人工 林	針 葉 樹	スギ	5,080.54	2,109,217	16,849	普通 林	皆 伐	9.79	222.86	27.67
				ヒノキ	12,897.69	5,217,615	53,924					
				マツ	178.82	35,603	163					
				その他	0.71	117	5					
				計	18,157.76	7,362,552	70,941					
			広葉樹	173.89	25,334	240						
		針広計	18,331.65	7,387,886	71,181							
		天然 林	針 葉 樹	クヌギ	601.02	113,087	161					
				広葉樹	11.27	1,742						
				その他	21,975.55	3,327,457	7,897					
				計	21,987.40	3,329,292	7,897					
				針広計	22,588.42	3,442,379	8,058					
			普通林計	40,920.07	10,830,265	79,239						
		制 限 林	皆 伐	人工 林	針 葉 樹	スギ	688.02			288,709	2,200	制 限 林
ヒノキ	2,300.75					910,200	10,454					
マツ	131.06					26,579	167					
その他												
計	3,119.83					1,225,488	12,821					
広葉樹	70.42				9,631	114						
針広計	3,190.25			1,235,119	12,935							
天然 林	針 葉 樹			クヌギ	155.49	28,983	41					
				広葉樹	0.55	96						
				その他	4,692.29	738,093	1,626					
				計	4,692.90	738,199	1,626					
				針広計	4,848.39	767,182	1,667					
	制限林皆伐計			8,038.64	2,002,301	14,602						
非 制 限 林	皆 伐			人工 林	針 葉 樹	スギ	324.11	137,030	956	非 制 限 林	皆 伐	
		ヒノキ	1,068.11			439,755	4,224					
		マツ	78.91			15,974	65					
		その他										
		計	1,471.13			592,759	5,245					
		広葉樹	60.78		9,048	81						
		針広計	1,531.91	601,807	5,326							
		天然 林	針 葉 樹	クヌギ	455.30	84,368	154					
				広葉樹	13.06	2,014	11					
				その他	4,761.53	759,675	1,859					
				計	4,775.36	761,815	1,870					
				針広計	5,230.66	846,183	2,024					
			制限林非皆伐計	6,762.57	1,447,990	7,350						
		制限林計	14,801.21	3,450,291	21,952							
総 計	皆 伐	人工 林	針 葉 樹	スギ	6,092.67	2,534,956	20,005	総 計	皆 伐	17.34	328.39	87.19
				ヒノキ	16,266.55	6,567,570	68,602					
				マツ	388.79	78,156	395					
				その他	0.71	117	5					
				計	22,748.72	9,180,799	89,007					
			広葉樹	305.09	44,013	435						
		針広計	23,053.81	9,224,812	89,442							
		天然 林	針 葉 樹	クヌギ	1,211.81	226,438	356					
				広葉樹	24.88	3,852	11					
				その他	31,429.37	4,825,225	11,382					
				計	31,455.66	4,829,306	11,393					
				針広計	32,667.47	5,055,744	11,749					
			合計	55,721.28	14,280,556	101,191						

# 普制別樹種別齡級別森林資源構成表

森林計画区		地域		市町村		(9葉中9番)						
天草		***		***		単位 面積:ha 蓄積・成長量:m³(竹:束)						
普制別	伐採種	人天別	針広別	樹種	竹 林			特 殊 林		民有林面積計		
					種類	面積	蓄 積	種類	面積			
普通林	皆伐	人工林	針葉樹	スギ	モウソクチク	196.36	233124	モリシマ	74.22			
				ヒノキ	マダケ	71.02	56402	ク リ	1.35			
				マツ	ハチク	8.41	5029	ツバキ				
				その他	コサンチク	7.99	3964	シュロ				
				計	その他竹林	5.71	1140	ハゼ				
		広葉樹				その他特殊林	13.74					
		針広計										
		天然林	針葉樹	クヌギ								
				広葉樹								
				その他								
				計								
				針広計								
		普通林計					289.49	299659			89.31	41559.19
		制限林	皆伐	人工林	針葉樹	スギ	モウソクチク	43.84	52160		モリシマ	37.93
						ヒノキ	マダケ	4.56	3648		ク リ	2.45
マツ	ハチク					3.70	2220	ツバキ				
その他	コサンチク					0.27	135	シュロ				
計	その他竹林					0.77	154	ハゼ				
広葉樹						その他特殊林						
針広計												
天然林	針葉樹			クヌギ								
				広葉樹								
				その他								
				計								
				針広計								
制限林皆伐計					53.14	58317		40.38	8229.16			
制限林	非皆伐			人工林	針葉樹	スギ	モウソクチク	4.97	5964	モリシマ	24.78	
						ヒノキ	マダケ	7.28	5824	ク リ	2.01	
		マツ	ハチク			0.44	264	ツバキ				
		その他	コサンチク			1.83	915	シュロ				
		計	その他竹林			5.72	1142	ハゼ				
		広葉樹				その他特殊林						
		針広計										
		天然林	針葉樹	クヌギ								
				広葉樹								
				その他								
				計								
				針広計								
		制限林非皆伐計					20.24	14109		26.79	6885.20	
		制限林計					73.38	72426		67.17	15114.36	
		総計		人工林	針葉樹	スギ	モウソクチク	245.17	291248	モリシマ	136.93	
ヒノキ	マダケ					82.86	65874	ク リ	3.36			
マツ	ハチク					12.55	7513	ツバキ				
その他	コサンチク					10.09	5014	シュロ				
計	その他竹林					12.20	2436	ハゼ				
広葉樹						その他特殊林	16.19					
針広計												
天然林	針葉樹			クヌギ								
				広葉樹								
				その他								
				計								
				針広計								
合 計					362.87	372085		156.48	56673.55			

# 所有区分別林種別施業方法別面積蓄積表

		森林計画区	地域	市町村										
		全県	***	***	人工林									
所有形態		育成単層林						育成複層林						
		針葉樹		広葉樹		針広計		針葉樹		広葉樹		針広計		
		面積	蓄積	面積	蓄積	面積	蓄積	面積	蓄積	面積	蓄積	面積	蓄積	
私有林	個人有林	136,879.34	64,965,212	4,565.22	744,925	141,444.56	65,710,137	1,447.26	513,361	95.35	9,304	1,542.61	522,665	
	共有林	21,039.79	10,347,253	1,044.96	189,411	22,084.75	10,536,664	239.73	85,295	7.72	855	247.45	86,150	
	会社有林	15,988.71	6,838,100	472.24	62,490	16,460.95	6,900,590	107.54	39,530	14.66	922	122.20	40,452	
	団体有林	685.35	353,453	66.32	9,015	751.67	362,468	19.38	4,460			19.38	4,460	
	社寺有林	982.21	454,526	9.90	867	992.11	455,393	19.15	7,034	0.18	18	19.33	7,052	
	組合有林	3,230.93	1,494,693	195.79	33,914	3,426.72	1,528,607	35.23	13,345	3.28	297	38.51	13,642	
	集落有林	1,919.12	976,918	195.05	28,516	2,114.17	1,005,434	4.78	1,594	2.07	234	6.85	1,828	
	計	180,725.45	85,430,155	6,549.48	1,069,138	187,274.93	86,499,293	1,873.07	664,619	123.26	11,630	1,996.33	676,249	
県有林	県有林	4,501.54	2,190,045	202.94	40,793	4,704.48	2,230,838	47.58	19,892	12.20	2,599	59.78	22,491	
	県行造林	2,137.76	1,080,826	37.01	6,158	2,174.77	1,086,984							
	県立学校林	163.14	84,465	4.08	700	167.22	85,165							
	計	6,802.44	3,355,336	244.03	47,651	7,046.47	3,402,987	47.58	19,892	12.20	2,599	59.78	22,491	
市町村有林	市町村有林	19,111.91	9,082,921	1,382.98	189,909	20,494.89	9,272,830	108.49	40,745	7.45	972	115.94	41,717	
	市町村立学校林	144.55	89,344	3.56	413	148.11	89,757	2.78	893	0.35	27	3.13	920	
	計	19,256.46	9,172,265	1,386.54	190,322	20,643.00	9,362,587	111.27	41,638	7.80	999	119.07	42,637	
財産区有林	2,252.81	1,020,828	77.87	16,173	2,330.68	1,037,001	34.36	15,380	4.07	460	38.43	15,840		
公社造林	7,774.82	3,146,654	42.02	7,220	7,816.84	3,153,874								
公団造林	13,142.85	5,148,887	295.01	22,543	13,437.86	5,171,430	73.21	17,761	0.25	15	73.46	17,776		
その他	945.68	451,419	11.13	1,243	956.81	452,662	9.93	4,842	0.18	25	10.11	4,867		
合計	230,900.51	107,725,544	8,606.08	1,354,290	239,506.59	109,079,834	2,149.42	764,132	147.76	15,728	2,297.18	779,860		

		天然林											
所有形態		育成単層林						育成複層林					
		針葉樹		広葉樹		針広計		針葉樹		広葉樹		針広計	
		面積	蓄積	面積	蓄積	面積	蓄積	面積	蓄積	面積	蓄積	面積	蓄積
私有林	個人有林	31.16	7,891	7,677.93	1,226,635	7,709.09	1,234,526			53.98	4,483	53.98	4,483
	共有林	4.87	1,404	1,651.01	281,453	1,655.88	282,857			9.27	769	9.27	769
	会社有林	13.31	3,190	869.85	123,613	883.16	126,803			6.12	331	6.12	331
	団体有林	4.05	1,135	37.58	6,060	41.63	7,195						
	社寺有林			41.47	6,515	41.47	6,515			0.15	28	0.15	28
	組合有林	0.51	136	359.33	60,964	359.84	61,100			6.67	1,442	6.67	1,442
	集落有林	1.47	408	441.07	68,581	442.54	68,989						
	計	55.37	14,164	11,078.24	1,773,821	11,133.61	1,787,985			76.19	7,053	76.19	7,053
県有林	県有林	8.48	2,618	178.13	36,661	186.61	39,279	0.76	243	52.43	12,721	53.19	12,964
	県行造林	0.42	136	10.46	1,816	10.88	1,952						
	県立学校林			0.34	61	0.34	61						
	計	8.90	2,754	188.93	38,538	197.83	41,292	0.76	243	52.43	12,721	53.19	12,964
市町村有林	市町村有林	40.47	11,520	2,094.82	326,410	2,135.29	337,930			4.88	425	4.88	425
	市町村立学校林	0.25	75	5.50	1,065	5.75	1,140						
	計	40.72	11,595	2,100.32	327,475	2,141.04	339,070			4.88	425	4.88	425
財産区有林			62.81	10,976	62.81	10,976							
公社造林			10.32	1,868	10.32	1,868							
公団造林	0.24	75	190.22	22,744	190.46	22,819			13.46	755	13.46	755	
その他			63.00	10,746	63.00	10,746			0.95	36	0.95	36	
合計	105.23	28,588	13,693.84	2,186,168	13,799.07	2,214,756	0.76	243	147.91	20,990	148.67	21,233	

所有形態		人工林天然林計						無立木地		更新困難地	竹林		特殊林
		針葉樹		広葉樹		針広計		伐採跡地	未立木地		面積	蓄積(束)	
		面積	蓄積	面積	蓄積	面積	蓄積						
私有林	個人有林	139,646.50	65,755,477	87,685.39	14,676,841	227,331.89	80,432,318	610.65	4,399	275.69	8,348.24	8,574,931	151
	共有林	21,443.15	10,468,702	15,363.21	2,885,618	36,806.36	13,354,320	200.13	2,801	44.40	1,007.03	895,427	16
	会社有林	16,300.30	6,928,060	7,257.95	1,268,436	23,558.25	8,196,496	113.39	732	56.22	192.61	173,266	13
	団体有林	711.84	359,827	327.40	52,659	1,039.24	412,486	0.15	17	0.21	4.66	4,192	
	社寺有林	1,007.65	462,838	506.44	91,278	1,514.09	554,116	0.09	9	14.51	24.51	23,727	0
	組合有林	3,286.72	1,512,444	1,531.82	296,311	4,818.54	1,808,755	6.91	897	80.66	19.39	16,688	
	集落有林	1,952.55	985,366	1,689.75	273,746	3,642.30	1,259,112	13.28	579	34.26	54.31	49,481	1
	計	184,348.71	86,472,714	114,361.96	19,544,889	298,710.67	106,017,603	944.60	9,434	505.95	9,650.75	9,737,712	181
県有林	県有林	4,640.08	2,237,931	1,950.94	410,376	6,591.02	2,648,307	12.26	230	858.30	17.39	17,124	1
	県行造林	2,138.46	1,081,053	247.60	49,716	2,386.06	1,130,769	44.66	37	75.08	1.36	888	
	県立学校林	163.14	84,465	66.62	12,190	229.76	96,655		0		0.45	540	
	計	6,941.68	3,403,449	2,265.16	472,282	9,206.84	3,875,731	56.92	267	933.38	19.20	18,552	1
市町村有林	市町村有林	19,427.84	9,178,515	9,458.46	1,601,297	28,886.30	10,779,812	103.37	5,137	363.67	112.60	99,456	31
	市町村立学校林	147.58	90,312	19.71	3,500	167.29	93,812		3		1.04	1,000	
	計	19,575.42	9,268,827	9,478.17	1,604,797	29,053.59	10,873,624	103.37	5,140	363.67	113.64	100,456	31
財産区有林	2,290.59	1,036,791	1,694.64	292,290	3,985.23	1,329,081	7.34	1,632	9.56	4.56	3,850	4	
公社造林	7,776.46	3,147,185	465.44	76,166	8,241.90	3,223,351	2.97	25	46.42	0.33	172		
公団造林	13,216.80	5,166,873	1,553.29	238,540	14,770.09	5,405,413	46.53	143	140.26	13.37	9,816		
その他	962.01	457,469	987.47	167,796	1,949.48	625,265	66.82	26	6.45	28.40	26,282	1	
合計	235,111.67	108,953,308	130,806.13	22,396,760	365,917.80	131,350,068	1,228.55	16,667	2,005.69	9,830.25	9,896,840	219	

單位 面積:ha 蓄積:m<sup>3</sup>(竹:束)

人工林計					
針葉樹		広葉樹		針広計	
面積	蓄積	面積	蓄積	面積	蓄積
138,326.60	65,478,573	4,660.57	754,229	142,987.17	66,232,802
21,279.52	10,432,548	1,052.68	190,266	22,332.20	10,622,814
16,096.25	6,877,630	486.90	63,412	16,583.15	6,941,042
704.73	357,913	66.32	9,015	771.05	366,928
1,001.36	461,560	10.08	885	1,011.44	462,445
3,266.16	1,508,038	199.07	34,211	3,465.23	1,542,249
1,923.90	978,512	197.12	28,750	2,121.02	1,007,262
182,598.52	86,094,774	6,672.74	1,080,768	189,271.26	87,175,542
4,549.12	2,209,937	215.14	43,392	4,764.26	2,253,329
2,137.76	1,080,826	37.01	6,158	2,174.77	1,086,984
163.14	84,465	4.08	700	167.22	85,165
6,850.02	3,375,228	256.23	50,250	7,106.25	3,425,478
19,220.40	9,123,666	1,390.43	190,881	20,610.83	9,314,547
147.33	90,237	3.91	440	151.24	90,677
19,367.73	9,213,903	1,394.34	191,321	20,762.07	9,405,224
2,287.17	1,036,208	81.94	16,633	2,369.11	1,052,841
7,774.82	3,146,654	42.02	7,220	7,816.84	3,153,874
13,216.06	5,166,648	295.26	22,558	13,511.32	5,189,206
955.61	456,261	11.31	1,268	966.92	457,529
233,049.93	108,489,676	8,753.84	1,370,018	241,803.77	109,859,694

天然生林						天然林計					
針葉樹		広葉樹		針広計		針葉樹		広葉樹		針広計	
面積	蓄積	面積	蓄積	面積	蓄積	面積	蓄積	面積	蓄積	面積	蓄積
1,288.74	269,013	75,292.91	12,691,494	76,581.65	12,960,507	1,319.90	276,904	83,024.82	13,922,612	84,344.72	14,199,516
158.76	34,750	12,650.25	2,413,130	12,809.01	2,447,880	163.63	36,154	14,310.53	2,695,352	14,474.16	2,731,506
190.74	47,240	5,895.08	1,081,080	6,085.82	1,128,320	204.05	50,430	6,771.05	1,205,024	6,975.10	1,255,454
3.06	779	223.50	37,584	226.56	38,363	7.11	1,914	261.08	43,644	268.19	45,558
6.29	1,278	454.74	83,850	461.03	85,128	6.29	1,278	496.36	90,393	502.65	91,671
20.05	4,270	966.75	199,694	986.80	203,964	20.56	4,406	1,332.75	262,100	1,353.31	266,506
27.18	6,446	1,051.56	176,415	1,078.74	182,861	28.65	6,854	1,492.63	244,996	1,521.28	251,850
1,694.82	363,776	96,534.79	16,683,247	98,229.61	17,047,023	1,750.19	377,940	107,689.22	18,464,121	109,439.41	18,842,061
81.72	25,133	1,505.24	317,602	1,586.96	342,735	90.96	27,994	1,735.80	366,984	1,826.76	394,978
0.28	91	200.13	41,742	200.41	41,833	0.70	227	210.59	43,558	211.29	43,785
		62.20	11,429	62.20	11,429			62.54	11,490	62.54	11,490
82.00	25,224	1,767.57	370,773	1,849.57	395,997	91.66	28,221	2,008.93	422,032	2,100.59	450,253
166.97	43,329	5,968.33	1,083,581	6,135.30	1,126,910	207.44	54,849	8,068.03	1,410,416	8,275.47	1,465,265
		10.30	1,995	10.30	1,995	0.25	75	15.80	3,060	16.05	3,135
166.97	43,329	5,978.63	1,085,576	6,145.60	1,128,905	207.69	54,924	8,083.83	1,413,476	8,291.52	1,468,400
3.42	583	1,549.89	264,681	1,553.31	265,264	3.42	583	1,612.70	275,657	1,616.12	276,240
1.64	531	413.10	67,078	414.74	67,609	1.64	531	423.42	68,946	425.06	69,477
0.50	150	1,054.35	192,483	1,054.85	192,633	0.74	225	1,258.03	215,982	1,258.77	216,207
6.40	1,208	912.21	155,746	918.61	156,954	6.40	1,208	976.16	166,528	982.56	167,736
1,955.75	434,801	108,210.54	18,819,584	110,166.29	19,254,385	2,061.74	463,632	122,052.29	21,026,742	124,114.03	21,490,374

総面積 合計
241,116.30
40,874.99
24,665.70
1,061.34
1,562.04
5,822.50
4,324.39
319,427.26
7,709.68
2,544.39
230.56
10,484.63
34,634.16
171.38
34,805.54
5,643.53
8,316.70
15,113.24
2,077.87
395,868.77

# 所有区分別林種別施業方法別面積蓄積表

森林計画区		地域	市町村										
白川菊池		***	***										
人工林													
所有形態	育成単層林						育成複層林						
	針葉樹		広葉樹		針広計		針葉樹		広葉樹		針広計		
	面積	蓄積	面積	蓄積	面積	蓄積	面積	蓄積	面積	蓄積	面積	蓄積	
私有林	個人有林	41,788.77	22,356,272	1,428.06	197,084	43,216.83	22,553,356	688.27	221,087	37.99	3,941	726.26	225,028
	共有林	6,309.68	3,552,402	321.62	46,084	6,631.30	3,598,486	151.79	50,194	3.79	383	155.58	50,577
	会社有林	2,632.98	1,225,167	197.25	26,007	2,830.23	1,251,174	30.10	8,948	0.25	19	30.35	8,967
	団体有林	291.38	158,590	40.37	5,063	331.75	163,653	19.38	4,460			19.38	4,460
	社寺有林	213.22	119,942	3.26	422	216.48	120,364	2.66	939			2.66	939
	組合有林	1,497.39	782,346	153.34	26,288	1,650.73	808,634	15.21	4,995	1.25	82	16.46	5,077
	集落有林	889.88	492,314	67.54	10,283	957.42	502,597	0.39	132			0.39	132
	計	53,623.30	28,687,033	2,211.44	311,231	55,834.74	28,998,264	907.80	290,755	43.28	4,425	951.08	295,180
県有林	県有林	605.16	321,953	43.64	6,139	648.80	328,092	5.06	2,207	1.65	257	6.71	2,464
	県行造林	609.23	322,651	15.77	2,348	625.00	324,999						
	県立学校林	69.67	38,284	2.57	367	72.24	38,651						
	計	1,284.06	682,888	61.98	8,854	1,346.04	691,742	5.06	2,207	1.65	257	6.71	2,464
市町村有林	市町村有林	5,699.96	2,828,069	694.65	76,709	6,394.61	2,904,778	37.49	13,876	4.50	492	41.99	14,368
	市町村立学校林	70.16	48,510	1.66	301	71.82	48,811	1.58	488			1.58	488
	計	5,770.12	2,876,579	696.31	77,010	6,466.43	2,953,589	39.07	14,364	4.50	492	43.57	14,856
財産区有林	484.14	223,877	6.53	765	490.67	224,642	0.35	133			0.35	133	
公社造林	605.79	233,300	13.02	2,743	618.81	236,043							
公団造林	2,213.37	819,670	53.98	5,811	2,267.35	825,481	13.19	2,951			13.19	2,951	
その他	88.57	45,911	5.45	615	94.02	46,526	0.22	72			0.22	72	
合計	64,069.35	33,569,258	3,048.71	407,029	67,118.06	33,976,287	965.69	310,482	49.43	5,174	1,015.12	315,656	

天然林													
所有形態	育成単層林						育成複層林						
	針葉樹		広葉樹		針広計		針葉樹		広葉樹		針広計		
	面積	蓄積	面積	蓄積	面積	蓄積	面積	蓄積	面積	蓄積	面積	蓄積	
私有林	個人有林	12.39	3,636	3,629.48	556,441	3,641.87	560,077			9.73	1,015	9.73	1,015
	共有林	2.71	820	884.06	142,323	886.77	143,143			0.25	28	0.25	28
	会社有林	3.51	1,036	332.71	51,175	336.22	52,211			0.46	76	0.46	76
	団体有林			22.94	3,731	22.94	3,731						
	社寺有林			28.55	5,009	28.55	5,009						
	組合有林	0.48	127	288.89	50,852	289.37	50,979						
	集落有林	0.36	96	234.07	37,521	234.43	37,617						
	計	19.45	5,715	5,420.70	847,052	5,440.15	852,767			10.44	1,119	10.44	1,119
県有林	県有林			41.09	6,260	41.09	6,260						
	県行造林			1.19	124	1.19	124						
	県立学校林												
	計			42.28	6,384	42.28	6,384						
市町村有林	市町村有林	0.03	9	1,833.68	279,505	1,833.71	279,514			4.81	418	4.81	418
	市町村立学校林			4.96	953	4.96	953						
	計	0.03	9	1,838.64	280,458	1,838.67	280,467			4.81	418	4.81	418
財産区有林			1.55	378	1.55	378							
公社造林													
公団造林	0.24	75	17.67	2,713	17.91	2,788			0.31	4	0.31	4	
その他			13.67	2,316	13.67	2,316							
合計	19.72	5,799	7,334.51	1,139,301	7,354.23	1,145,100			15.56	1,541	15.56	1,541	

所有形態	人工林天然林計						無立木地		更新困難地	竹林		特殊林	
	針葉樹		広葉樹		針広計		伐採跡地	未立木地		面積	蓄積(束)		
	面積	蓄積	面積	蓄積	面積	蓄積							
私有林	個人有林	42,624.58	22,616,997	18,415.53	2,919,544	61,040.11	25,536,541	183.46	2,912	46.79	3,596.64	3,795,242	3
	共有林	6,489.13	3,610,574	2,656.30	433,716	9,145.43	4,044,290	59.28	2,253	9.51	276.51	263,891	
	会社有林	2,688.10	1,240,500	1,531.01	235,270	4,219.11	1,475,770	53.32	367	4.97	109.04	98,794	0
	団体有林	311.13	163,158	131.21	20,486	442.34	183,644	0.14	9		1.73	1,724	
	社寺有林	217.55	121,372	180.87	30,683	398.42	152,055		7	11.87	16.08	15,364	
	組合有林	1,515.11	788,006	1,099.04	220,273	2,614.15	1,008,279	0.84	838	71.96	8.41	6,890	
	集落有林	900.67	495,402	563.81	93,064	1,464.48	588,466	0.99	448	33.85	23.35	23,579	
	計	54,746.27	29,036,009	24,577.77	3,953,036	79,324.04	32,989,045	298.03	6,832	178.95	4,031.76	4,205,484	3
県有林	県有林	610.35	324,191	295.21	50,030	905.56	374,221	3.33	98	729.23	10.07	10,724	1
	県行造林	609.23	322,651	79.41	16,492	688.64	339,143	31.75	20	26.54			
	県立学校林	69.67	38,284	7.23	1,532	76.90	39,816		0		0.45	540	
	計	1,289.25	685,126	381.85	68,054	1,671.10	783,180	35.08	118	755.77	10.52	11,264	1
市町村有林	市町村有林	5,779.47	2,852,583	3,774.41	570,937	9,553.88	3,423,520	25.55	4,816	330.24	64.03	57,955	
	市町村立学校林	71.74	48,998	8.48	1,640	80.22	50,638		3		0.62	496	
	計	5,851.21	2,901,581	3,782.89	572,577	9,634.10	3,474,158	25.55	4,819	330.24	64.65	58,451	
財産区有林	484.49	224,010	96.42	19,837	580.91	243,847	7.34	1,606	0.57	0.77	664		
公社造林	605.79	233,300	14.21	2,936	620.00	236,236	0.26	8	1.04	0.01	12		
公団造林	2,226.80	822,696	360.78	68,735	2,587.58	891,431	8.89	66	25.24	1.14	684		
その他	88.79	45,983	108.03	17,874	196.82	63,857	52.56	20	1.52	18.99	17,076		
合計	65,292.60	33,948,705	29,321.95	4,703,049	94,614.55	38,651,754	427.71	13,470	1,293.33	4,127.84	4,293,635	4	

單位 面積:ha 蓄積:m<sup>3</sup>(竹:束)

人工林計					
針葉樹		広葉樹		針広計	
面積	蓄積	面積	蓄積	面積	蓄積
42,477.04	22,577,359	1,466.05	201,025	43,943.09	22,778,384
6,461.47	3,602,596	325.41	46,467	6,786.88	3,649,063
2,663.08	1,234,115	197.50	26,026	2,860.58	1,260,141
310.76	163,050	40.37	5,063	351.13	168,113
215.88	120,881	3.26	422	219.14	121,303
1,512.60	787,341	154.59	26,370	1,667.19	813,711
890.27	492,446	67.54	10,283	957.81	502,729
54,531.10	28,977,788	2,254.72	315,656	56,785.82	29,293,444
610.22	324,160	45.29	6,396	655.51	330,556
609.23	322,651	15.77	2,348	625.00	324,999
69.67	38,284	2.57	367	72.24	38,651
1,289.12	685,095	63.63	9,111	1,352.75	694,206
5,737.45	2,841,945	699.15	77,201	6,436.60	2,919,146
71.74	48,998	1.66	301	73.40	49,299
5,809.19	2,890,943	700.81	77,502	6,510.00	2,968,445
484.49	224,010	6.53	765	491.02	224,775
605.79	233,300	13.02	2,743	618.81	236,043
2,226.56	822,621	53.98	5,811	2,280.54	828,432
88.79	45,983	5.45	615	94.24	46,598
65,035.04	33,879,740	3,098.14	412,203	68,133.18	34,291,943

天然生林						天然林計					
針葉樹		広葉樹		針広計		針葉樹		広葉樹		針広計	
面積	蓄積	面積	蓄積	面積	蓄積	面積	蓄積	面積	蓄積	面積	蓄積
135.15	36,002	13,310.27	2,161,063	13,445.42	2,197,065	147.54	39,638	16,949.48	2,718,519	17,097.02	2,758,157
24.95	7,158	1,446.58	244,898	1,471.53	252,056	27.66	7,978	2,330.89	387,249	2,358.55	395,227
21.51	5,349	1,000.34	157,993	1,021.85	163,342	25.02	6,385	1,333.51	209,244	1,358.53	215,629
0.37	108	67.90	11,692	68.27	11,800	0.37	108	90.84	15,423	91.21	15,531
1.67	491	149.06	25,252	150.73	25,743	1.67	491	177.61	30,261	179.28	30,752
2.03	538	655.56	143,051	657.59	143,589	2.51	665	944.45	193,903	946.96	194,568
10.04	2,860	262.20	45,260	272.24	48,120	10.40	2,956	496.27	82,781	506.67	85,737
195.72	52,506	16,891.91	2,789,209	17,087.63	2,841,715	215.17	58,221	22,323.05	3,637,380	22,538.22	3,695,601
0.13	31	208.83	37,374	208.96	37,405	0.13	31	249.92	43,634	250.05	43,665
		62.45	14,020	62.45	14,020			63.64	14,144	63.64	14,144
		4.66	1,165	4.66	1,165			4.66	1,165	4.66	1,165
0.13	31	275.94	52,559	276.07	52,590	0.13	31	318.22	58,943	318.35	58,974
41.99	10,629	1,236.77	213,813	1,278.76	224,442	42.02	10,638	3,075.26	493,736	3,117.28	504,374
		1.86	386	1.86	386			6.82	1,339	6.82	1,339
41.99	10,629	1,238.63	214,199	1,280.62	224,828	42.02	10,638	3,082.08	495,075	3,124.10	505,713
		88.34	18,694	88.34	18,694			89.89	19,072	89.89	19,072
		1.19	193	1.19	193			1.19	193	1.19	193
		288.82	60,207	288.82	60,207	0.24	75	306.80	62,924	307.04	62,999
		88.91	14,943	88.91	14,943			102.58	17,259	102.58	17,259
237.84	63,166	18,873.74	3,150,004	19,111.58	3,213,170	257.56	68,965	26,223.81	4,290,846	26,481.37	4,359,811

總面積 合計
67,781.75
11,743.39
4,753.21
453.47
432.89
3,532.92
1,970.54
90,668.17
1,746.89
766.58
77.58
2,591.05
14,789.98
83.45
14,873.43
2,195.67
629.59
2,689.05
290.06
113,937.02

# 所有区分別林種別施業方法別面積蓄積表

		森林計画区	地域	市町村										
		白川菊池	熊本	...	人工林									
所有形態		育成単層林						育成複層林						
		針葉樹		広葉樹		針広計		針葉樹		広葉樹		針広計		
		面積	蓄積	面積	蓄積	面積	蓄積	面積	蓄積	面積	蓄積	面積	蓄積	
私有林	個人有林	858.38	411,717	4.49	641	862.87	412,358	0.04	21			0.04	21	
	共有林	40.48	19,144	0.44	31	40.92	19,175							
	会社有林	42.51	20,570	6.68	794	49.19	21,364							
	団保有林	8.34	2,491	6.96	773	15.30	3,264							
	社寺有林	6.81	3,150			6.81	3,150							
	組合有林	0.16	77	0.12	15	0.28	92							
	集落有林	20.55	8,785	1.04	142	21.59	8,927							
計	977.23	465,934	19.73	2,396	996.96	468,330	0.04	21			0.04	21		
県有林	県有林	2.24	1,065			2.24	1,065							
	県行造林													
	県立学校林													
計	2.24	1,065			2.24	1,065								
市町村有林	市町村有林	71.94	34,024	0.05	6	71.99	34,030							
	市町村立学校林	2.21	1,119			2.21	1,119							
	計	74.15	35,143	0.05	6	74.20	35,149							
財産区有林														
公社造林														
公団造林														
その他		1.87	967			1.87	967							
合計		1,055.49	503,109	19.78	2,402	1,075.27	505,511	0.04	21			0.04	21	

		天然林											
所有形態		育成単層林						育成複層林					
		針葉樹		広葉樹		針広計		針葉樹		広葉樹		針広計	
		面積	蓄積	面積	蓄積	面積	蓄積	面積	蓄積	面積	蓄積	面積	蓄積
私有林	個人有林			68.82	10,215	68.82	10,215			0.04	6	0.04	6
	共有林			1.64	195	1.64	195						
	会社有林			8.56	1,247	8.56	1,247						
	団保有林			1.14	171	1.14	171						
	社寺有林			0.67	108	0.67	108						
	組合有林												
	集落有林			11.69	1,396	11.69	1,396						
計			92.52	13,332	92.52	13,332			0.04	6	0.04	6	
県有林	県有林			16.99	2,573	16.99	2,573						
	県行造林												
	県立学校林												
計			16.99	2,573	16.99	2,573							
市町村有林	市町村有林			1.88	278	1.88	278						
	市町村立学校林			0.47	73	0.47	73						
	計			2.35	351	2.35	351						
財産区有林													
公社造林													
公団造林													
その他				0.11	17	0.11	17						
合計				111.97	16,273	111.97	16,273			0.04	6	0.04	6

所有形態		人工林天然林計						無立木地		更新 困難地	竹林		特殊林
		針葉樹		広葉樹		針広計		伐採 跡地	未立 木地		面積	蓄積(束)	
		面積	蓄積	面積	蓄積	面積	蓄積						
私有林	個人有林	862.49	412,061	1,950.40	298,955	2,812.89	711,016	0.40	12	10.91	703.22	732,895	
	共有林	40.48	19,144	124.02	17,991	164.50	37,135		1	5.35	83.62	87,000	
	会社有林	43.02	20,608	82.19	11,556	125.21	32,164		10		13.48	14,767	
	団保有林	8.34	2,491	17.81	2,195	26.15	4,686				0.41	396	
	社寺有林	6.83	3,152	19.51	3,132	26.34	6,284				3.68	4,308	
	組合有林	0.16	77	1.21	190	1.37	267				0.10	120	
	集落有林	20.55	8,785	93.23	14,191	113.78	22,976			2.62	15.51	16,711	
計	981.87	466,318	2,288.37	348,210	3,270.24	814,528	0.40	23	18.88	820.02	856,197		
県有林	県有林	2.24	1,065	132.49	21,143	134.73	22,208		21		2.27	2,724	
	県行造林												
	県立学校林												
計	2.24	1,065	132.49	21,143	134.73	22,208		21		2.27	2,724		
市町村有林	市町村有林	72.00	34,029	20.68	2,900	92.68	36,929		0		2.47	2,746	
	市町村立学校林	2.21	1,119	0.73	115	2.94	1,234						
	計	74.21	35,148	21.41	3,015	95.62	38,163		0		2.47	2,746	
財産区有林													
公社造林													
公団造林													
その他		1.87	967	17.57	2,585	19.44	3,552		0	0.03	4.59	5,412	
合計		1,060.19	503,498	2,459.84	374,953	3,520.03	878,451	0.40	44	18.91	829.35	867,079	

單位 面積:ha 蓄積:m<sup>3</sup>(竹:束)

人工林計					
針葉樹		広葉樹		針広計	
面積	蓄積	面積	蓄積	面積	蓄積
858.42	411,738	4.49	641	862.91	412,379
40.48	19,144	0.44	31	40.92	19,175
42.51	20,570	6.68	794	49.19	21,364
8.34	2,491	6.96	773	15.30	3,264
6.81	3,150			6.81	3,150
0.16	77	0.12	15	0.28	92
20.55	8,785	1.04	142	21.59	8,927
977.27	465,955	19.73	2,396	997.00	468,351
2.24	1,065			2.24	1,065
2.24	1,065			2.24	1,065
71.94	34,024	0.05	6	71.99	34,030
2.21	1,119			2.21	1,119
74.15	35,143	0.05	6	74.20	35,149
1.87	967			1.87	967
1,055.53	503,130	19.78	2,402	1,075.31	505,532

天然生林						天然林計					
針葉樹		広葉樹		針広計		針葉樹		広葉樹		針広計	
面積	蓄積	面積	蓄積	面積	蓄積	面積	蓄積	面積	蓄積	面積	蓄積
4.07	323	1,877.05	288,093	1,881.12	288,416	4.07	323	1,945.91	298,314	1,949.98	298,637
		121.94	17,765	121.94	17,765			123.58	17,960	123.58	17,960
0.51	38	66.95	9,515	67.46	9,553	0.51	38	75.51	10,762	76.02	10,800
		9.71	1,251	9.71	1,251			10.85	1,422	10.85	1,422
0.02	2	18.84	3,024	18.86	3,026	0.02	2	19.51	3,132	19.53	3,134
		1.09	175	1.09	175			1.09	175	1.09	175
		80.50	12,653	80.50	12,653			92.19	14,049	92.19	14,049
4.60	363	2,176.08	332,476	2,180.68	332,839	4.60	363	2,268.64	345,814	2,273.24	346,177
		115.50	18,570	115.50	18,570			132.49	21,143	132.49	21,143
		115.50	18,570	115.50	18,570			132.49	21,143	132.49	21,143
0.06	5	18.75	2,616	18.81	2,621	0.06	5	20.63	2,894	20.69	2,899
		0.26	42	0.26	42			0.73	115	0.73	115
0.06	5	19.01	2,658	19.07	2,663	0.06	5	21.36	3,009	21.42	3,014
		17.46	2,568	17.46	2,568			17.57	2,585	17.57	2,585
4.66	368	2,328.05	356,272	2,332.71	356,640	4.66	368	2,440.06	372,551	2,444.72	372,919

總面積 合計
3,539.50
254.71
148.60
26.56
30.02
1.47
131.91
4,132.77
158.25
158.25
95.16
2.94
98.10
24.07
4,413.19

# 所有区分別林種別施業方法別面積蓄積表

		森林計画区	地域	市町村										
		白川菊池	玉名	…	人工林									
所有形態		育成単層林						育成複層林						
		針葉樹		広葉樹		針広計		針葉樹		広葉樹		針広計		
		面積	蓄積	面積	蓄積	面積	蓄積	面積	蓄積	面積	蓄積	面積	蓄積	
私有林	個人有林	4,188.71	1,988,828	80.47	9,726	4,269.18	1,998,554	0.11	40	1.03	116	1.14	156	
	共有林	273.02	129,172	15.72	1,711	288.74	130,883	0.13				0.13		
	会社有林	233.84	113,937	13.18	1,634	247.02	115,571							
	団保有林	26.68	10,993	5.08	584	31.76	11,577							
	社寺有林	24.07	10,419	1.65	218	25.72	10,637							
	組合有林	9.64	3,434			9.64	3,434							
	集落有林	3.82	1,859			3.82	1,859							
計	4,759.78	2,258,642	116.10	13,873	4,875.88	2,272,515	0.24	40	1.03	116	1.27	156		
県有林	県有林	31.30	11,270	1.12	119	32.42	11,389			1.04	152	1.04	152	
	県行造林													
	県立学校林													
計	31.30	11,270	1.12	119	32.42	11,389			1.04	152	1.04	152		
市町村有林	市町村有林	68.75	29,186	3.55	410	72.30	29,596	4.31	1,604			4.31	1,604	
	市町村立学校林	0.21	96			0.21	96							
	計	68.96	29,282	3.55	410	72.51	29,692	4.31	1,604			4.31	1,604	
財産区有林	50.73	23,676	0.62	51	51.35	23,727								
公社造林														
公団造林														
その他	6.52	2,991	0.15	21	6.67	3,012								
合計	4,917.29	2,325,861	121.54	14,474	5,038.83	2,340,335	4.55	1,644	2.07	268	6.62	1,912		

		天然林											
所有形態		育成単層林						育成複層林					
		針葉樹		広葉樹		針広計		針葉樹		広葉樹		針広計	
		面積	蓄積	面積	蓄積	面積	蓄積	面積	蓄積	面積	蓄積	面積	蓄積
私有林	個人有林			151.69	22,425	151.69	22,425						
	共有林			8.78	1,350	8.78	1,350			0.09		0.09	
	会社有林			4.54	712	4.54	712						
	団保有林			4.79	636	4.79	636						
	社寺有林			0.36	59	0.36	59						
	組合有林			0.11	18	0.11	18						
	集落有林												
計			170.27	25,200	170.27	25,200			0.09		0.09		
県有林	県有林			0.24	38	0.24	38						
	県行造林												
	県立学校林												
計			0.24	38	0.24	38							
市町村有林	市町村有林			3.52	562	3.52	562						
	市町村立学校林												
	計			3.52	562	3.52	562						
財産区有林			0.06	9	0.06	9							
公社造林													
公団造林													
その他			0.14	22	0.14	22							
合計			174.23	25,831	174.23	25,831			0.09		0.09		

所有形態		人工林天然林計						無立木地		更新困難地	竹林		特殊林
		針葉樹		広葉樹		針広計		伐採跡地	未立木地		面積	蓄積(束)	
		面積	蓄積	面積	蓄積	面積	蓄積						
私有林	個人有林	4,209.88	1,993,756	4,986.16	753,322	9,196.04	2,747,078	0.09	24	4.83	1,070.55	118,082.8	2
	共有林	274.64	129,481	390.07	59,192	664.71	188,673		9	0.77	46.40	47,262	
	会社有林	234.16	114,004	427.52	66,266	661.68	180,270	0.24	16	0.04	37.72	38,988	
	団保有林	26.92	11,057	30.03	4,143	56.95	15,200		0		0.37	444	
	社寺有林	24.30	10,467	55.72	7,586	80.02	18,053		3		2.24	2,258	
	組合有林	9.64	3,434	9.00	1,308	18.64	4,742		0		0.25	300	
	集落有林	3.82	1,859	11.43	1,830	15.25	3,689				0.91	846	
計	4,783.36	2,264,058	5,909.93	893,647	10,693.29	3,157,705	0.33	53	5.64	1,158.44	127,092.6	2	
県有林	県有林	31.30	11,270	10.93	1,631	42.23	12,901		2		1.76	1,784	
	県行造林												
	県立学校林												
計	31.30	11,270	10.93	1,631	42.23	12,901		2		1.76	1,784		
市町村有林	市町村有林	76.57	31,512	355.25	48,661	431.82	80,173	2.86	2		13.91	14,914	
	市町村立学校林	0.21	96			0.21	96						
	計	76.78	31,608	355.25	48,661	432.03	80,269	2.86	2		13.91	14,914	
財産区有林	50.73	23,676	5.41	821	56.14	24,497		3		0.77	664		
公社造林			0.31	50	0.31	50							
公団造林													
その他	6.52	2,991	25.01	3,880	31.53	6,871				1.89	1,942		
合計	4,948.69	2,333,603	6,306.84	948,690	11,255.53	3,282,293	3.19	59	5.64	1,176.77	129,023.0	2	

單位 面積:ha 蓄積:m<sup>3</sup>(竹:束)

人工林計					
針葉樹		広葉樹		針広計	
面積	蓄積	面積	蓄積	面積	蓄積
4,188.82	1,988,868	81.50	9,842	4,270.32	1,998,710
273.15	129,172	15.72	1,711	288.87	130,883
233.84	113,937	13.18	1,634	247.02	115,571
26.68	10,993	5.08	584	31.76	11,577
24.07	10,419	1.65	218	25.72	10,637
9.64	3,434			9.64	3,434
3.82	1,859			3.82	1,859
4,760.02	2,258,682	117.13	13,989	4,877.15	2,272,671
31.30	11,270	2.16	271	33.46	11,541
31.30	11,270	2.16	271	33.46	11,541
73.06	30,790	3.55	410	76.61	31,200
0.21	96			0.21	96
73.27	30,886	3.55	410	76.82	31,296
50.73	23,676	0.62	51	51.35	23,727
6.52	2,991	0.15	21	6.67	3,012
4,921.84	2,327,505	123.61	14,742	5,045.45	2,342,247

天然生林						天然林計					
針葉樹		広葉樹		針広計		針葉樹		広葉樹		針広計	
面積	蓄積	面積	蓄積	面積	蓄積	面積	蓄積	面積	蓄積	面積	蓄積
21.06	4,888	4,752.97	721,055	4,774.03	725,943	21.06	4,888	4,904.66	743,480	4,925.72	748,368
1.49	309	365.48	56,131	366.97	56,440	1.49	309	374.35	57,481	375.84	57,790
0.32	67	409.80	63,920	410.12	63,987	0.32	67	414.34	64,632	414.66	64,699
0.24	64	20.16	2,923	20.40	2,987	0.24	64	24.95	3,559	25.19	3,623
0.23	48	53.71	7,309	53.94	7,357	0.23	48	54.07	7,368	54.30	7,416
		8.89	1,290	8.89	1,290			9.00	1,308	9.00	1,308
		11.43	1,830	11.43	1,830			11.43	1,830	11.43	1,830
23.34	5,376	5,622.44	854,458	5,645.78	859,834	23.34	5,376	5,792.80	879,658	5,816.14	885,034
		8.53	1,322	8.53	1,322			8.77	1,360	8.77	1,360
		8.53	1,322	8.53	1,322			8.77	1,360	8.77	1,360
3.51	722	348.18	47,689	351.69	48,411	3.51	722	351.70	48,251	355.21	48,973
3.51	722	348.18	47,689	351.69	48,411	3.51	722	351.70	48,251	355.21	48,973
		4.73	761	4.73	761			4.79	770	4.79	770
		0.31	50	0.31	50			0.31	50	0.31	50
		24.72	3,837	24.72	3,837			24.86	3,859	24.86	3,859
26.85	6,098	6,008.91	908,117	6,035.76	914,215	26.85	6,098	6,183.23	933,948	6,210.08	940,046

総面積 合計
10,297.14
721.17
715.58
57.40
85.61
18.96
16.16
11,912.02
45.86
45.86
450.42
0.21
450.63
59.49
0.31
33.42
12,501.73

# 所有区分別林種別施業方法別面積蓄積表

		森林計画区	地域	市町村										
		白川菊池	鹿本	...	人工林									
所有形態		育成単層林						育成複層林						
		針葉樹		広葉樹		針広計		針葉樹		広葉樹		針広計		
		面積	蓄積	面積	蓄積	面積	蓄積	面積	蓄積	面積	蓄積	面積	蓄積	
私有林	個人有林	6,122.92	2,922,357	225.63	30,517	6,348.55	2,952,874	6.60	1,575	0.78	79	7.38	1,654	
	共有林	985.98	472,581	110.46	15,638	1,096.44	488,219							
	会社有林	313.41	144,470	1.92	246	315.33	144,716	0.14	37	0.02		0.16	37	
	団体有林	108.58	54,194	18.97	2,736	127.55	56,930							
	社寺有林	45.31	22,061	0.04	4	45.35	22,065							
	組合有林	1.29	625			1.29	625							
	集落有林	57.18	25,694	1.40	204	58.58	25,898							
計	7,634.67	3,641,982	358.42	49,345	7,993.09	3,691,327	6.74	1,612	0.80	79	7.54	1,691		
県有林	県有林	72.34	31,511	8.51	1,205	80.85	32,716							
	県行造林													
	県立学校林	3.40	1,686			3.40	1,686							
計	75.74	33,197	8.51	1,205	84.25	34,402								
市町村有林	市町村有林	746.64	328,486	29.24	3,980	775.88	332,466	2.15	840			2.15	840	
	市町村立学校林	2.09	1,047			2.09	1,047							
計	748.73	329,533	29.24	3,980	777.97	333,513	2.15	840			2.15	840		
財産区有林	214.70	95,077	5.40	637	220.10	95,714								
公社造林	206.32	82,945	0.43	61	206.75	83,006								
公団造林	106.39	46,483	0.16	24	106.55	46,507	3.14	709			3.14	709		
その他	23.20	11,029	0.10	11	23.30	11,040								
合計	9,009.75	4,240,246	402.26	55,263	9,412.01	4,295,509	12.03	3,161	0.80	79	12.83	3,240		

		天然林											
所有形態		育成単層林						育成複層林					
		針葉樹		広葉樹		針広計		針葉樹		広葉樹		針広計	
		面積	蓄積	面積	蓄積	面積	蓄積	面積	蓄積	面積	蓄積	面積	蓄積
私有林	個人有林			196.46	29,858	196.46	29,858			0.82	133	0.82	133
	共有林			39.16	5,748	39.16	5,748						
	会社有林			12.68	2,040	12.68	2,040						
	団体有林			3.80	597	3.80	597						
	社寺有林			0.33	54	0.33	54						
	組合有林												
	集落有林			0.24	37	0.24	37						
計			252.67	38,334	252.67	38,334			0.82	133	0.82	133	
県有林	県有林			2.39	380	2.39	380						
	県行造林												
	県立学校林												
計			2.39	380	2.39	380							
市町村有林	市町村有林			12.68	1,861	12.68	1,861						
	市町村立学校林												
計			12.68	1,861	12.68	1,861							
財産区有林			0.09	14	0.09	14							
公社造林													
公団造林			0.26	16	0.26	16							
その他			2.64	426	2.64	426							
合計			270.73	41,031	270.73	41,031			0.82	133	0.82	133	

所有形態		人工林天然林計						無立木地		更新困難地	竹林		特殊林
		針葉樹		広葉樹		針広計		伐採跡地	未立木地		面積	蓄積(束)	
		面積	蓄積	面積	蓄積	面積	蓄積						
私有林	個人有林	6,138.13	2,926,193	2,484.20	386,574	8,622.33	3,312,767	4.88	58	4.02	816.83	923,270	0
	共有林	987.24	472,911	343.91	52,209	1,331.15	525,120	0.17	16	0.34	44.06	496.14	
	会社有林	313.65	144,534	210.76	33,812	524.41	178,346		47		18.99	19,246	0
	団体有林	108.58	54,194	38.99	5,947	147.57	60,141		0		0.63	584	
	社寺有林	45.31	22,061	32.17	5,198	77.48	27,259				1.10	1,176	
	組合有林	1.29	625	0.21	34	1.50	659		6		0.04	48	
	集落有林	57.18	25,694	22.77	3,656	79.95	29,350		0		0.07	72	
計	7,651.38	3,646,212	3,133.01	487,430	10,784.39	4,133,642	5.05	128	4.36	881.72	994,010	1	
県有林	県有林	72.34	31,511	28.65	4,261	100.99	35,772		2	0.03	3.84	3,916	
	県行造林												
	県立学校林	3.40	1,686			3.40	1,686						
計	75.74	33,197	28.65	4,261	104.39	37,458		2	0.03	3.84	3,916		
市町村有林	市町村有林	751.33	329,998	124.21	19,111	875.54	349,109	0.07	10		12.37	14,148	
	市町村立学校林	2.09	1,047			2.09	1,047						
計	753.42	331,045	124.21	19,111	877.63	350,156	0.07	10		12.37	14,148		
財産区有林	214.70	95,077	21.05	2,943	235.75	98,020	7.34	0					
公社造林	206.32	82,945	1.31	204	207.63	83,149	0.09	1	0.35	0.01	12		
公団造林	109.53	47,192	2.69	254	112.22	47,446		0					
その他	23.20	11,029	25.73	4,150	48.93	15,179		2		3.26	3,248		
合計	9,034.29	4,246,697	3,336.65	518,353	12,370.94	4,765,050	12.55	143	4.74	901.20	1,015,334	1	

單位 面積:ha 蓄積:m<sup>3</sup>(竹:束)

人工林計					
針葉樹		広葉樹		針広計	
面積	蓄積	面積	蓄積	面積	蓄積
6,129.52	2,923,932	226.41	30,596	6,355.93	2,954,528
985.98	472,581	110.46	15,638	1,096.44	488,219
313.55	144,507	1.94	246	315.49	144,753
108.58	54,194	18.97	2,736	127.55	56,930
45.31	22,061	0.04	4	45.35	22,065
1.29	625			1.29	625
57.18	25,694	1.40	204	58.58	25,898
7,641.41	3,643,594	359.22	49,424	8,000.63	3,693,018
72.34	31,511	8.51	1,205	80.85	32,716
3.40	1,686			3.40	1,686
75.74	33,197	8.51	1,205	84.25	34,402
748.79	329,326	29.24	3,980	778.03	333,306
2.09	1,047			2.09	1,047
750.88	330,373	29.24	3,980	780.12	334,353
214.70	95,077	5.40	637	220.10	95,714
206.32	82,945	0.43	61	206.75	83,006
109.53	47,192	0.16	24	109.69	47,216
23.20	11,029	0.10	11	23.30	11,040
9,021.78	4,243,407	403.06	55,342	ni	4,298,749

天然生林						天然林計					
針葉樹		広葉樹		針広計		針葉樹		広葉樹		針広計	
面積	蓄積	面積	蓄積	面積	蓄積	面積	蓄積	面積	蓄積	面積	蓄積
8.61	2,261	2,060.51	325,987	2,069.12	328,248	8.61	2,261	2,257.79	355,978	2,266.40	358,239
1.26	330	194.29	30,823	195.55	31,153	1.26	330	233.45	36,571	234.71	36,901
0.10	27	196.14	31,526	196.24	31,553	0.10	27	208.82	33,566	208.92	33,593
		16.22	2,614	16.22	2,614			20.02	3,211	20.02	3,211
		31.80	5,140	31.80	5,140			32.13	5,194	32.13	5,194
		0.21	34	0.21	34			0.21	34	0.21	34
		21.13	3,415	21.13	3,415			21.37	3,452	21.37	3,452
9.97	2,618	2,520.30	399,539	2,530.27	402,157	9.97	2,618	2,773.79	438,006	2,783.76	440,624
		17.75	2,676	17.75	2,676			20.14	3,056	20.14	3,056
		17.75	2,676	17.75	2,676			20.14	3,056	20.14	3,056
2.54	672	82.29	13,270	84.83	13,942	2.54	672	94.97	15,131	97.51	15,803
2.54	672	82.29	13,270	84.83	13,942	2.54	672	94.97	15,131	97.51	15,803
		15.56	2,292	15.56	2,292			15.65	2,306	15.65	2,306
		0.88	143	0.88	143			0.88	143	0.88	143
		2.27	214	2.27	214			2.53	230	2.53	230
		22.99	3,713	22.99	3,713			25.63	4,139	25.63	4,139
12.51	3,290	2,662.04	421,847	2,674.55	425,137	12.51	3,290	2,933.59	463,011	2,946.10	466,301

総面積 合計
9,506.99
1,391.76
590.79
148.38
78.58
7.10
80.36
11,803.96
106.67
3.40
110.07
897.66
2.09
899.75
243.51
208.62
112.26
54.58
13,432.75

# 所有区分別林種別施業方法別面積蓄積表

		森林計画区	地域	市町村										
		白川菊池	菊池	…	人工林									
所有形態		育成単層林						育成複層林						
		針葉樹		広葉樹		針広計		針葉樹		広葉樹		針広計		
		面積	蓄積	面積	蓄積	面積	蓄積	面積	蓄積	面積	蓄積	面積	蓄積	
私有林	個人有林	6,449.09	2,951,965	434.59	58,099	6,883.68	3,010,064	31.55	7,939	4.55	466	36.10	8,405	
	共有林	827.46	385,654	26.48	3,340	853.94	388,994	1.79	103	0.97	132	2.76	235	
	会社有林	851.39	350,007	100.08	13,702	951.47	363,709	0.03	6			0.03	6	
	団体有林	9.68	4,558	4.43	577	14.11	5,135	3.06	590			3.06	590	
	社寺有林	21.44	10,397	0.50	76	21.94	10,473							
	組合有林	108.07	39,441	42.00	4,260	150.07	43,701							
	集落有林	154.74	72,373	24.82	3,305	179.56	75,678							
計	8,421.87	3,814,395	632.90	83,359	9,054.77	3,897,754	36.43	8,638	5.52	598	41.95	9,236		
県有林	県有林	99.53	47,814	18.05	2,441	117.58	50,255							
	県行造林	269.45	130,695	4.19	620	273.64	131,315							
	県立学校林	37.81	18,558	2.57	367	40.38	18,925							
	計	406.79	197,067	24.81	3,428	431.60	200,495							
市町村有林	市町村有林	1,655.20	706,366	103.00	10,026	1,758.20	716,392	5.37	1,374	0.14	9	5.51	1,383	
	市町村立学校林	1.12	564			1.12	564							
	計	1,656.32	706,930	103.00	10,026	1,759.32	716,956	5.37	1,374	0.14	9	5.51	1,383	
財産区有林	36.92	10,711	0.39	58	37.31	10,769								
公社造林	57.68	21,932			57.68	21,932								
公団造林	128.58	42,785	13.25	294	141.83	43,079	0.88				0.88			
その他	23.54	10,351	4.50	450	28.04	10,801								
合計	10,731.70	4,804,171	778.85	97,615	11,510.55	4,901,786	42.68	10,012	5.66	607	48.34	10,619		

		天然林											
所有形態		育成単層林						育成複層林					
		針葉樹		広葉樹		針広計		針葉樹		広葉樹		針広計	
		面積	蓄積	面積	蓄積	面積	蓄積	面積	蓄積	面積	蓄積	面積	蓄積
私有林	個人有林	3.31	875	1,500.03	199,738	1,503.34	200,613			4.84	490	4.84	490
	共有林			141.71	17,916	141.71	17,916						
	会社有林	1.48	391	158.32	23,300	159.80	23,691						
	団体有林			2.67	417	2.67	417						
	社寺有林			4.94	635	4.94	635						
	組合有林	0.48	127	65.66	8,589	66.14	8,716						
	集落有林	0.36	96	20.95	2,692	21.31	2,788						
計	5.63	1,489	1,894.28	253,287	1,899.91	254,776			4.84	490	4.84	490	
県有林	県有林			14.92	2,321	14.92	2,321						
	県行造林			0.67	107	0.67	107						
	県立学校林												
	計			15.59	2,428	15.59	2,428						
市町村有林	市町村有林			75.36	8,955	75.36	8,955			4.81	418	4.81	418
	市町村立学校林												
	計			75.36	8,955	75.36	8,955			4.81	418	4.81	418
財産区有林													
公社造林													
公団造林			2.40	34	2.40	34			0.31	4	0.31	4	
その他			7.83	1,238	7.83	1,238							
合計	5.63	1,489	1,995.46	265,942	2,001.09	267,431			9.96	912	9.96	912	

所有形態		人工林天然林計						無立木地		更新困難地	竹林		特殊林
		針葉樹		広葉樹		針広計		伐採跡地	未立木地		面積	蓄積(束)	
		面積	蓄積	面積	蓄積	面積	蓄積						
私有林	個人有林	6,503.39	2,965,894	3,848.72	536,546	10,352.11	3,502,440	2.84	150	9.87	565.02	591,878	0
	共有林	830.16	385,998	336.40	42,025	1,166.56	428,023		19	0.87	32.61	32,326	
	会社有林	869.19	354,591	439.91	63,107	1,309.10	417,698	0.92	56	4.35	11.32	10,481	
	団体有林	12.74	5,148	8.81	1,267	21.55	6,415		0		0.18	156	
	社寺有林	21.44	10,397	11.96	1,681	33.40	12,078		0	0.06	1.61	1,728	
	組合有林	108.69	39,605	226.05	29,169	334.74	68,774	0.57	72		0.75	888	
	集落有林	157.26	73,041	110.68	15,972	267.94	89,013		12		1.63	1,896	
計	8,502.87	3,834,674	4,982.53	689,767	13,485.40	4,524,441	4.33	310	15.15	613.12	639,353	0	
県有林	県有林	99.53	47,814	52.95	7,825	152.48	55,639		7	2.61	1.86	1,996	0
	県行造林	269.45	130,695	8.83	1,367	278.28	132,062	0.37	4	8.92			
	県立学校林	37.81	18,558	3.10	453	40.91	19,011		0		0.45	540	
	計	406.79	197,067	64.88	9,645	471.67	206,712	0.37	12	11.53	2.31	2536	0
市町村有林	市町村有林	1,661.09	707,878	258.76	31,079	1,919.85	738,957	1.48	36	2.82	4.83	5048	
	市町村立学校林	1.12	564			1.12	564						
	計	1,662.21	708,442	258.76	31,079	1,920.97	739,521	1.48	36	2.82	4.83	5048	
財産区有林	36.92	10,711	2.78	58	39.70	10,769		1	0.57				
公社造林	57.68	21,932			57.68	21,932							
公団造林	129.46	42,785	25.80	1,349	155.26	44,134			7	0.76	608		
その他	23.54	10,351	18.09	2,450	41.63	12,801	6.64	0		6.95	4,740		
合計	10,819.47	4,825,962	5,352.84	734,348	16,172.31	5,560,310	12.82	366	30.07	627.97	652,285	1	

單位 面積:ha 蓄積:m<sup>3</sup>(竹:束)

人工林計					
針葉樹		広葉樹		針広計	
面積	蓄積	面積	蓄積	面積	蓄積
6,480.64	2,959,904	439.14	58,565	6,919.78	3,018,469
829.25	385,757	27.45	3,472	856.70	389,229
851.42	350,013	100.08	13,702	951.50	363,715
12.74	5,148	4.43	577	17.17	5,725
21.44	10,397	0.50	76	21.94	10,473
108.07	39,441	42.00	4,260	150.07	43,701
154.74	72,373	24.82	3,305	179.56	75,678
8,458.30	3,823,033	638.42	83,957	9,096.72	3,906,990
99.53	47,814	18.05	2,441	117.58	50,255
269.45	130,695	4.19	620	273.64	131,315
37.81	18,558	2.57	367	40.38	18,925
406.79	197,067	24.81	3,428	431.60	200,495
1,660.57	707,740	103.14	10,035	1,763.71	717,775
1.12	564			1.12	564
1,661.69	708,304	103.14	10,035	1,764.83	718,339
36.92	10,711	0.39	58	37.31	10,769
57.68	21,932			57.68	21,932
129.46	42,785	13.25	294	142.71	43,079
23.54	10,351	4.50	450	28.04	10,801
10,774.38	4,814,183	784.51	98,222	11,558.89	4,912,405

天然生林						天然林計					
針葉樹		広葉樹		針広計		針葉樹		広葉樹		針広計	
面積	蓄積	面積	蓄積	面積	蓄積	面積	蓄積	面積	蓄積	面積	蓄積
19.44	5,115	1,904.71	277,753	1,924.15	282,868	22.75	5,990	3,409.58	477,981	3,432.33	483,971
0.91	241	167.24	20,637	168.15	20,878	0.91	241	308.95	38,553	309.86	38,794
16.29	4,187	181.51	26,105	197.80	30,292	17.77	4,578	339.83	49,405	357.60	53,983
		1.71	273	1.71	273			4.38	690	4.38	690
		6.52	970	6.52	970			11.46	1,605	11.46	1,605
0.14	37	118.39	16,320	118.53	16,357	0.62	164	184.05	24,909	184.67	25,073
2.16	572	64.91	9,975	67.07	10,547	2.52	668	85.86	12,667	88.38	13,335
38.94	10,152	2,444.99	352,033	2,483.93	362,185	44.57	11,641	4,344.11	605,810	4,388.68	617,451
		19.98	3,063	19.98	3,063			34.90	5,384	34.90	5,384
		3.97	640	3.97	640			4.64	747	4.64	747
		0.53	86	0.53	86			0.53	86	0.53	86
		24.48	3,789	24.48	3,789			40.07	6,217	40.07	6,217
0.52	138	75.45	11,671	75.97	11,809	0.52	138	155.62	21,044	156.14	21,182
0.52	138	75.45	11,671	75.97	11,809	0.52	138	155.62	21,044	156.14	21,182
		2.39		2.39				2.39		2.39	
		9.84	1,017	9.84	1,017			12.55	1,055	12.55	1,055
		5.76	762	5.76	762			13.59	2,000	13.59	2,000
39.46	10,290	2,562.91	369,272	2,602.37	379,562	45.09	11,779	4,568.33	636,126	4,613.42	647,905

総面積 合計
11,079.94
1,219.41
1,381.55
21.95
35.39
408.45
281.31
14,428.00
164.43
291.97
41.59
497.99
1,965.00
1.12
1,966.12
41.30
57.68
163.13
55.43
17,209.65

# 所有区分別林種別施業方法別面積蓄積表

		森林計画区	地域	市町村										
		白川菊池	阿蘇	…	人工林									
所有形態		育成単層林						育成複層林						
		針葉樹		広葉樹		針広計		針葉樹		広葉樹		針広計		
		面積	蓄積	面積	蓄積	面積	蓄積	面積	蓄積	面積	蓄積	面積	蓄積	
私有林	個人有林	24,169.67	14,081,405	682.88	98,101	24,852.55	14,179,506	649.97	211,512	31.63	3,280	681.60	214,792	
	共有林	4,182.74	2,545,851	168.52	25,364	4,351.26	2,571,215	149.87	50,091	2.82	251	152.69	50,342	
	会社有林	1,191.83	596,183	75.39	9,631	1,267.22	605,814	29.93	8,905	0.23	19	30.16	8,924	
	団体有林	138.10	86,354	4.93	393	143.03	86,747	16.32	3,870			16.32	3,870	
	社寺有林	115.59	73,915	1.07	124	116.66	74,039	2.66	939			2.66	939	
	組合有林	1,378.23	738,769	111.22	22,013	1,489.45	760,782	15.21	4,995	1.25	82	16.46	5,077	
	集落有林	653.59	383,603	40.28	6,632	693.87	390,235	0.39	132			0.39	132	
計	31,829.75	18,506,080	1,084.29	162,258	32,914.04	18,668,338	864.35	280,444	35.93	3,632	900.28	284,076		
県有林	県有林	399.75	230,293	15.96	2,374	415.71	232,667	5.06	2,207	0.61	105	5.67	2,312	
	県行造林	339.78	191,956	11.58	1,728	351.36	193,684							
	県立学校林	28.46	18,040			28.46	18,040							
	計	767.99	440,289	27.54	4,102	795.53	444,391	5.06	2,207	0.61	105	5.67	2,312	
市町村有林	市町村有林	3,157.43	1,730,007	558.81	62,287	3,716.24	1,792,294	25.66	10,058	4.36	483	30.02	10,541	
	市町村立学校林	64.53	45,684	1.66	301	66.19	45,985	1.58	488			1.58	488	
	計	3,221.96	1,775,691	560.47	62,588	3,782.43	1,838,279	27.24	10,546	4.36	483	31.60	11,029	
財産区有林	181.79	94,413	0.12	19	181.91	94,432	0.35	133			0.35	133		
公社造林	341.79	128,423	12.59	2,682	354.38	131,105								
公団造林	1,978.40	730,402	40.57	5,493	2,018.97	735,895	9.17	2,242			9.17	2,242		
その他	33.44	20,573	0.70	133	34.14	20,706	0.22	72			0.22	72		
合計	38,355.12	21,695,871	1,726.28	237,275	40,081.40	21,933,146	906.39	295,644	40.90	4,220	947.29	299,864		

		天然林											
所有形態		育成単層林						育成複層林					
		針葉樹		広葉樹		針広計		針葉樹		広葉樹		針広計	
		面積	蓄積	面積	蓄積	面積	蓄積	面積	蓄積	面積	蓄積	面積	蓄積
私有林	個人有林	9.08	2,761	1,712.48	294,205	1,721.56	296,966			4.03	386	4.03	386
	共有林	2.71	820	692.77	117,114	695.48	117,934			0.16	28	0.16	28
	会社有林	2.03	645	148.61	23,876	150.64	24,521			0.46	76	0.46	76
	団体有林			10.54	1,910	10.54	1,910						
	社寺有林			22.25	4,153	22.25	4,153						
	組合有林			223.12	42,245	223.12	42,245						
	集落有林			201.19	33,396	201.19	33,396						
計	13.82	4,226	3,010.96	516,899	3,024.78	521,125			4.65	490	4.65	490	
県有林	県有林			6.55	948	6.55	948						
	県行造林			0.52	17	0.52	17						
	県立学校林												
	計			7.07	965	7.07	965						
市町村有林	市町村有林	0.03	9	1,740.24	267,849	1,740.27	267,858						
	市町村立学校林			4.49	880	4.49	880						
	計	0.03	9	1,744.73	268,729	1,744.76	268,738						
財産区有林			1.40	355	1.40	355							
公社造林													
公団造林	0.24	75	15.01	2,663	15.25	2,738							
その他			2.95	613	2.95	613							
合計	14.09	4,310	4,782.12	790,224	4,796.21	794,534			4.65	490	4.65	490	

所有形態		人工林天然林計						無立木地		更新困難地	竹林		特殊林
		針葉樹		広葉樹		針広計		伐採跡地	未立木地		面積	蓄積(束)	
		面積	蓄積	面積	蓄積	面積	蓄積						
私有林	個人有林	24,910.69	14,319,093	5,146.05	944,147	30,056.74	15,263,240	175.25	2,668	17.16	441.02	366,371	0
	共有林	4,356.61	2,603,040	1,461.90	262,299	5,818.51	2,865,339	59.11	2,207	2.18	69.82	47,689	
	会社有林	1,228.08	606,763	370.63	60,529	1,598.71	667,292	52.16	238	0.58	27.53	15,312	
	団体有林	154.55	90,268	35.57	6,934	190.12	97,202	0.14	9		0.14	144	
	社寺有林	119.67	75,295	61.51	13,086	181.18	88,381		3	11.81	7.45	5,894	
	組合有林	1,395.33	744,265	862.57	189,572	2,257.90	933,837	0.27	760	71.96	7.27	5,534	
	集落有林	661.86	386,023	325.70	57,415	987.56	443,438	0.99	436	31.23	5.23	4,054	
計	32,826.79	18,824,747	8,263.93	1,533,982	41,090.72	20,358,729	287.92	6,319	134.92	558.46	444,998	0	
県有林	県有林	404.94	232,531	70.19	15,170	475.13	247,701	3.33	66	726.59	0.34	304	
	県行造林	339.78	191,956	70.58	15,125	410.36	207,081	31.38	15	17.62			
	県立学校林	28.46	18,040	4.13	1,079	32.59	19,119						
	計	773.18	442,527	144.90	31,374	918.08	473,901	34.71	82	744.21	0.34	304	
市町村有林	市町村有林	3,218.48	1,749,166	3,015.51	469,186	6,233.99	2,218,352	21.14	4,769	327.42	30.45	21,099	
	市町村立学校林	66.11	46,172	7.75	1,525	73.86	47,697		3		0.62	496	
	計	3,284.59	1,795,338	3,023.26	470,711	6,307.85	2,266,049	21.14	4,771	327.42	31.07	21,595	
財産区有林	182.14	94,546	67.18	16,015	249.32	110,561		1,602					
公社造林	341.79	128,423	12.59	2,682	354.38	131,105	0.17	8	0.69				
公団造林	1,987.81	732,719	332.29	67,132	2,320.10	799,851	8.89	59	25.24	0.38	76		
その他	33.66	20,645	21.63	4,809	55.29	25,454	45.92	18	1.49	2.30	1734		
合計	39,429.96	22,038,945	11,865.78	2,126,705	51,295.74	24,165,650	398.75	12,858	1,233.97	592.55	468,707	0	

單位 面積:ha 蓄積:m<sup>3</sup>(竹:束)

人工林計					
針葉樹		広葉樹		針広計	
面積	蓄積	面積	蓄積	面積	蓄積
24,819.64	14,292,917	714.51	101,381	25,534.15	14,394,298
4,332.61	2,595,942	171.34	25,615	4,503.95	2,621,557
1,221.76	605,088	75.62	9,650	1,297.38	614,738
154.42	90,224	4.93	393	159.35	90,617
118.25	74,854	1.07	124	119.32	74,978
1,393.44	743,764	112.47	22,095	1,505.91	765,859
653.98	383,735	40.28	6,632	694.26	390,367
32,694.10	18,786,524	1,120.22	165,890	33,814.32	18,952,414
404.81	232,500	16.57	2,479	421.38	234,979
339.78	191,956	11.58	1,728	351.36	193,684
28.46	18,040			28.46	18,040
773.05	442,496	28.15	4,207	801.20	446,703
3,183.09	1,740,065	563.17	62,770	3,746.26	1,802,835
66.11	46,172	1.66	301	67.77	46,473
3,249.20	1,786,237	564.83	63,071	3,814.03	1,849,308
182.14	94,546	0.12	19	182.26	94,565
341.79	128,423	12.59	2,682	354.38	131,105
1,987.57	732,644	40.57	5,493	2,028.14	738,137
33.66	20,645	0.70	133	34.36	20,778
39,261.51	21,991,515	1,767.18	241,495	41,028.69	22,233,010

天然生林						天然林計					
針葉樹		広葉樹		針広計		針葉樹		広葉樹		針広計	
面積	蓄積	面積	蓄積	面積	蓄積	面積	蓄積	面積	蓄積	面積	蓄積
81.97	23,415	2,715.03	548,175	2,797.00	571,590	91.05	26,176	4,431.54	842,766	4,522.59	868,942
21.29	6,278	597.63	119,542	618.92	125,820	24.00	7,098	1,290.56	236,684	1,314.56	243,782
4.29	1,030	145.94	26,927	150.23	27,957	6.32	1,675	295.01	50,879	301.33	52,554
0.13	44	20.10	4,631	20.23	4,675	0.13	44	30.64	6,541	30.77	6,585
1.42	441	38.19	8,809	39.61	9,250	1.42	441	60.44	12,962	61.86	13,403
1.89	501	526.98	125,232	528.87	125,733	1.89	501	750.10	167,477	751.99	167,978
7.88	2,288	84.23	17,387	92.11	19,675	7.88	2,288	285.42	50,783	293.30	53,071
118.87	33,997	4,128.10	850,703	4,246.97	884,700	132.69	38,223	7,143.71	1,368,092	7,276.40	1,406,315
0.13	31	47.07	11,743	47.20	11,774	0.13	31	53.62	12,691	53.75	12,722
		58.48	13,380	58.48	13,380			59.00	13,397	59.00	13,397
		4.13	1,079	4.13	1,079			4.13	1,079	4.13	1,079
0.13	31	109.68	26,202	109.81	26,233	0.13	31	116.75	27,167	116.88	27,198
35.36	9,092	712.10	138,567	747.46	147,659	35.39	9,101	2,452.34	406,416	2,487.73	415,517
		1.60	344	1.60	344			6.09	1,224	6.09	1,224
35.36	9,092	713.70	138,911	749.06	148,003	35.39	9,101	2,458.43	407,640	2,493.82	416,741
		65.66	15,641	65.66	15,641			67.06	15,996	67.06	15,996
		276.71	58,976	276.71	58,976	0.24	75	291.72	61,639	291.96	61,714
		17.98	4,063	17.98	4,063			20.93	4,676	20.93	4,676
154.36	43,120	5,311.83	1,094,496	5,466.19	1,137,616	168.45	47,430	10,098.60	1,885,210	10,267.05	1,932,640

総面積 合計
33,358.18
8,156.34
1,916.69
199.18
203.29
3,096.94
1,460.80
48,391.42
1,271.68
474.61
32.59
1,778.88
11,381.74
77.09
11,458.83
1,851.37
362.98
2,413.66
122.56
66,379.70

# 所有区分別林種別施業方法別面積蓄積表

		森林計画区	地域	市町村										
		緑川	***	***	人工林									
所有形態		育成単層林						育成複層林						
		針葉樹		広葉樹		針広計		針葉樹		広葉樹		針広計		
		面積	蓄積	面積	蓄積	面積	蓄積	面積	蓄積	面積	蓄積	面積	蓄積	
私有林	個人有林	23,055.56	11,335,903	1,118.42	179,566	24,173.98	11,515,469	149.85	40,320	17.93	1,342	167.78	41,662	
	共有林	2,112.24	1,101,953	197.32	35,231	2,309.56	1,137,184	8.08	1,854	0.77	29	8.85	1,883	
	会社有林	945.85	457,507	65.23	10,015	1,011.08	467,522	12.82	4,917	13.96	838	26.78	5,755	
	団体有林	51.28	24,423	14.24	2,142	65.52	26,565							
	社寺有林	27.75	14,497	1.79	272	29.54	14,769	0.03	16			0.03	16	
	組合有林	109.53	53,012	10.25	1,396	119.78	54,408							
	集落有林	571.49	282,063	117.28	16,752	688.77	298,815							
計	26,873.70	13,269,358	1,524.53	245,374	28,398.23	13,514,732	170.78	47,107	32.66	2,209	203.44	49,316		
県有林	県有林	381.73	177,618	2.09	307	383.82	177,925							
	県行造林	185.28	97,562	10.90	1,847	196.18	99,409							
	県立学校林	31.44	15,840			31.44	15,840							
	計	598.45	291,020	12.99	2,154	611.44	293,174							
市町村有林	市町村有林	1,538.91	767,025	71.82	8,398	1,610.73	775,423	0.59	243	0.07	7	0.66	250	
	市町村立学校林	60.31	35,149			60.31	35,149	1.20	405	0.35	27	1.55	432	
	計	1,599.22	802,174	71.82	8,398	1,671.04	810,572	1.79	648	0.42	34	2.21	682	
財産区有林	0.91	433			0.91	433								
公社造林	417.59	149,515	0.81	109	418.40	149,624								
公団造林	730.07	287,917	8.87	426	738.94	288,343	4.78	957			4.78	957		
その他	15.35	7,239	1.00	144	16.35	7,383	0.17	35			0.17	35		
合計	30,235.29	14,807,656	1,620.02	256,605	31,855.31	15,064,261	177.52	48,747	33.08	2,243	210.60	50,990		

		天然林											
所有形態		育成単層林						育成複層林					
		針葉樹		広葉樹		針広計		針葉樹		広葉樹		針広計	
		面積	蓄積	面積	蓄積	面積	蓄積	面積	蓄積	面積	蓄積	面積	蓄積
私有林	個人有林	4.18	999	2,027.22	330,014	2,031.40	331,013			0.83	126	0.83	126
	共有林	1.02	306	317.72	53,209	318.74	53,515			0.15	15	0.15	15
	会社有林	0.44	100	85.92	13,712	86.36	13,812						
	団体有林			7.61	1,288	7.61	1,288						
	社寺有林			1.90	109	1.90	109						
	組合有林			43.20	5,753	43.20	5,753						
	集落有林	1.01	293	189.63	27,754	190.64	28,047						
計	6.65	1,698	2,673.20	431,839	2,679.85	433,537			0.98	141	0.98	141	
県有林	県有林			1.77	294	1.77	294						
	県行造林												
	県立学校林			0.21	32	0.21	32						
	計			1.98	326	1.98	326						
市町村有林	市町村有林			72.38	11,339	72.38	11,339						
	市町村立学校林	0.25	75	0.39	77	0.64	152						
	計	0.25	75	72.77	11,416	73.02	11,491						
財産区有林													
公社造林			0.86	138	0.86	138							
公団造林			22.87	1,491	22.87	1,491							
その他			2.34	342	2.34	342			0.01	2	0.01	2	
合計	6.90	1,773	2,774.02	445,552	2,780.92	447,325			0.99	143	0.99	143	

所有形態		人工林天然林計						無立木地		更新困難地	竹林		特殊林
		針葉樹		広葉樹		針広計		伐採跡地	未立木地		面積	蓄積(束)	
		面積	蓄積	面積	蓄積	面積	蓄積						
私有林	個人有林	23,322.73	11,404,976	15,038.77	2,368,845	38,361.50	13,773,821	170.34	907	38.57	2,688.65	283,308.8	6
	共有林	2,135.40	1,107,648	1,760.80	283,519	3,896.20	1,391,167	20.16	380	3.49	153.13	15,802.0	1
	会社有林	961.14	462,924	572.36	86,899	1,533.50	549,823	23.60	105	0.77	27.96	25,450.0	0
	団体有林	51.38	24,454	54.86	8,371	106.24	32,825		6		0.39	404.0	
	社寺有林	27.78	14,513	25.15	3,682	52.93	18,195	0.09	1		3.75	3,870.0	0
	組合有林	109.53	53,012	63.49	8,625	173.02	61,637	1.20	31	0.20	6.26	5,855.0	
	集落有林	579.72	284,241	635.47	96,539	1,215.19	380,780	12.29	129	0.37	23.39	20,370.0	
計	27,187.68	13,351,768	18,150.90	2,856,480	45,338.58	16,208,248	227.68	1,560	43.40	2,903.53	304,705.7	7	
県有林	県有林	381.95	177,673	33.27	5,009	415.22	182,682		7	20.30	2.02	2,200.0	
	県行造林	185.28	97,562	34.56	5,689	219.84	103,251	10.92	2	18.81			
	県立学校林	31.44	15,840	1.78	286	33.22	16,126						
	計	598.67	291,075	69.61	10,984	668.28	302,059	10.92	8	39.11	2.02	2,200.0	
市町村有林	市町村有林	1,541.88	767,819	525.67	80,141	2,067.55	847,960	42.87	196	3.34	9.36	8,961.0	0
	市町村立学校林	61.76	35,629	8.20	1,542	69.96	37,171		0		0.42	504.0	
	計	1,603.64	803,448	533.87	81,683	2,137.51	885,131	42.87	196	3.34	9.78	9,465.0	0
財産区有林	0.91	433	0.99	158	1.90	591							
公社造林	417.59	149,515	1.95	290	419.54	149,805		1	1.12				
公団造林	734.85	288,874	101.23	12,156	836.08	301,030	5.08	2	1.01				
その他	15.52	7,274	29.31	4,472	44.83	11,746	10.24	3	0.03	2.50	2,544.0		
合計	30,558.86	14,892,387	18,887.86	2,966,223	49,446.72	17,858,610	296.79	1,771	88.01	2,917.83	306,126.6	7	

單位 面積:ha 蓄積:m<sup>3</sup>(竹:束)

人工林計					
針葉樹		広葉樹		針広計	
面積	蓄積	面積	蓄積	面積	蓄積
23,205.41	11,376,223	1,136.35	180,908	24,341.76	11,557,131
2,120.32	1,103,807	198.09	35,260	2,318.41	1,139,067
958.67	462,424	79.19	10,853	1,037.86	473,277
51.28	24,423	14.24	2,142	65.52	26,565
27.78	14,513	1.79	272	29.57	14,785
109.53	53,012	10.25	1,396	119.78	54,408
571.49	282,063	117.28	16,752	688.77	298,815
27,044.48	13,316,465	1,557.19	247,583	28,601.67	13,564,048
381.73	177,618	2.09	307	383.82	177,925
185.28	97,562	10.90	1,847	196.18	99,409
31.44	15,840			31.44	15,840
598.45	291,020	12.99	2,154	611.44	293,174
1,539.50	767,268	71.89	8,405	1,611.39	775,673
61.51	35,554	0.35	27	61.86	35,581
1,601.01	802,822	72.24	8,432	1,673.25	811,254
0.91	433			0.91	433
417.59	149,515	0.81	109	418.40	149,624
734.85	288,874	8.87	426	743.72	289,300
15.52	7,274	1.00	144	16.52	7,418
30,412.81	14,856,403	1,653.10	258,848	32,065.91	15,115,251

天然生林						天然林計					
針葉樹		広葉樹		針広計		針葉樹		広葉樹		針広計	
面積	蓄積	面積	蓄積	面積	蓄積	面積	蓄積	面積	蓄積	面積	蓄積
113.14	27,754	11,874.37	1,857,797	11,987.51	1,885,551	117.32	28,753	13,902.42	2,187,937	14,019.74	2,216,690
14.06	3,535	1,244.84	195,035	1,258.90	198,570	15.08	3,841	1,562.71	248,259	1,577.79	252,100
2.03	400	407.25	62,334	409.28	62,734	2.47	500	493.17	76,046	495.64	76,546
0.10	31	33.01	4,941	33.11	4,972	0.10	31	40.62	6,229	40.72	6,260
		21.46	3,301	21.46	3,301			23.36	3,410	23.36	3,410
		10.04	1,476	10.04	1,476			53.24	7,229	53.24	7,229
7.22	1,885	328.56	52,033	335.78	53,918	8.23	2,178	518.19	79,787	526.42	81,965
136.55	33,605	13,919.53	2,176,917	14,056.08	2,210,522	143.20	35,303	16,593.71	2,608,897	16,736.91	2,644,200
0.22	55	29.41	4,408	29.63	4,463	0.22	55	31.18	4,702	31.40	4,757
		23.66	3,842	23.66	3,842			23.66	3,842	23.66	3,842
		1.57	254	1.57	254			1.78	286	1.78	286
0.22	55	54.64	8,504	54.86	8,559	0.22	55	56.62	8,830	56.84	8,885
2.38	551	381.40	60,397	383.78	60,948	2.38	551	453.78	71,736	456.16	72,287
		7.46	1,438	7.46	1,438	0.25	75	7.85	1,515	8.10	1,590
2.38	551	388.86	61,835	391.24	62,386	2.63	626	461.63	73,251	464.26	73,877
		0.99	158	0.99	158			0.99	158	0.99	158
		0.28	43	0.28	43			1.14	181	1.14	181
		69.49	10,239	69.49	10,239			92.36	11,730	92.36	11,730
		25.96	3,984	25.96	3,984			28.31	4,328	28.31	4,328
139.15	34,211	14,459.75	2,261,680	14,598.90	2,295,891	146.05	35,984	17,234.76	2,707,375	17,380.81	2,743,359

総面積 合計
42,171.27
4,453.88
1,691.48
112.89
58.38
211.50
1,380.41
50,079.81
444.18
251.34
33.22
728.74
2,319.38
70.65
2,390.03
1.90
421.65
843.75
61.01
54,526.89

# 所有区分別林種別施業方法別面積蓄積表

		森林計画区	地域	市町村										
		緑川	宇城	…	人工林									
所有形態		育成単層林						育成複層林						
		針葉樹		広葉樹		針広計		針葉樹		広葉樹		針広計		
		面積	蓄積	面積	蓄積	面積	蓄積	面積	蓄積	面積	蓄積	面積	蓄積	
私有林	個人有林	7,236.74	3,679,498	103.86	13,169	7,340.60	3,692,667							
	共有林	849.98	466,857	3.61	480	853.59	467,337							
	会社有林	489.94	255,370	19.12	2,603	509.06	257,973							
	団体有林	5.43	2,495			5.43	2,495							
	社寺有林	8.63	4,799	0.01	2	8.64	4,801							
	組合有林	7.08	3,760			7.08	3,760							
	集落有林	29.30	12,831	1.67	254	30.97	13,085							
計	8,627.10	4,425,610	128.27	16,508	8,755.37	4,442,118								
県有林	県有林	55.98	22,460	1.10	145	57.08	22,605							
	県行造林	91.14	49,963	9.85	1,691	100.99	51,654							
	県立学校林													
	計	147.12	72,423	10.95	1,836	158.07	74,259							
市町村有林	市町村有林	277.71	154,353	2.82	301	280.53	154,654							
	市町村立学校林													
計	277.71	154,353	2.82	301	280.53	154,654								
財産区有林														
公社造林		163.32	44,350			163.32	44,350							
公団造林		102.45	26,632			102.45	26,632							
その他		5.13	2,284			5.13	2,284							
合計		9,322.83	4,725,652	142.04	18,645	9,464.87	4,744,297							

		天然林											
所有形態		育成単層林						育成複層林					
		針葉樹		広葉樹		針広計		針葉樹		広葉樹		針広計	
		面積	蓄積	面積	蓄積	面積	蓄積	面積	蓄積	面積	蓄積	面積	蓄積
私有林	個人有林	1.42	228	189.82	28,969	191.24	29,197						
	共有林			24.61	3,944	24.61	3,944						
	会社有林	0.44	100	27.03	4,122	27.47	4,222						
	団体有林			0.11	17	0.11	17						
	社寺有林			0.29	49	0.29	49						
	組合有林												
	集落有林			3.31	546	3.31	546						
計	1.86	328	245.17	37,647	247.03	37,975							
県有林	県有林			0.36	59	0.36	59						
	県行造林												
	県立学校林												
	計			0.36	59	0.36	59						
市町村有林	市町村有林			5.16	830	5.16	830						
	市町村立学校林												
計			5.16	830	5.16	830							
財産区有林													
公社造林													
公団造林													
その他				0.26	42	0.26	42						
合計		1.86	328	250.95	38,578	252.81	38,906						

所有形態		人工林天然林計						無立木地		更新困難地	竹林		特殊林
		針葉樹		広葉樹		針広計		伐採跡地	未立木地		面積	蓄積(束)	
		面積	蓄積	面積	蓄積	面積	蓄積						
私有林	個人有林	7,263.77	3,683,565	5,473.34	782,738	12,737.11	4,466,303	47.30	117	4.94	498.61	52,601.0	5
	共有林	852.15	467,173	447.27	65,032	1,299.42	532,205	2.92	18	0.32	28.25	2,995.6	1
	会社有林	492.28	255,836	272.72	38,395	765.00	294,231	12.58	41	0.42	7.16	6,966.0	0
	団体有林	5.43	2,495	25.61	3,741	31.04	6,236				0.11	132	
	社寺有林	8.63	4,799	11.99	1,734	20.62	6,533				0.95	904	0
	組合有林	7.08	3,760	1.50	213	8.58	3,973	1.20	0		0.24	211	
	集落有林	29.30	12,831	38.95	5,737	68.25	18,568				1.43	1,592	
計	8,658.64	4,430,459	6,271.38	897,590	14,930.02	5,328,049	64.00	179	5.68	536.75	56,577.1	6	
県有林	県有林	56.03	22,470	25.96	3,842	81.99	26,312			0	1.06	1,136	
	県行造林	91.14	49,963	16.28	2,762	107.42	52,725			2	2.13		
	県立学校林												
	計	147.17	72,433	42.24	6,604	189.41	79,037			2	3.59	1,06	1,136
市町村有林	市町村有林	278.66	154,520	127.77	18,520	406.43	173,040	0.21	4	0.08	3.00	3,403	0
	市町村立学校林			0.12	17	0.12	17						
計	278.66	154,520	127.89	18,537	406.55	173,057	0.21	4	0.08	3.00	3,403	0	
財産区有林													
公社造林		163.32	44,350	0.13	19	163.45	44,369			0	0.55		
公団造林		102.45	26,632	7.16	827	109.61	27,459	5.08	0	0.08			
その他		5.13	2,284	18.13	2,606	23.26	4,890	9.21	0		1.03	940	
合計		9,355.37	4,730,678	6,466.93	926,183	15,822.30	5,656,861	78.50	185	9.98	541.84	57,125.0	6

單位 面積:ha 蓄積:m<sup>3</sup>(竹:束)

人工林計					
針葉樹		広葉樹		針広計	
面積	蓄積	面積	蓄積	面積	蓄積
7,236.74	3,679,498	103.86	13,169	7,340.60	3,692,667
849.98	466,857	3.61	480	853.59	467,337
489.94	255,370	19.12	2,603	509.06	257,973
5.43	2,495			5.43	2,495
8.63	4,799	0.01	2	8.64	4,801
7.08	3,760			7.08	3,760
29.30	12,831	1.67	254	30.97	13,085
8,627.10	4,425,610	128.27	16,508	8,755.37	4,442,118
55.98	22,460	1.10	145	57.08	22,605
91.14	49,963	9.85	1,691	100.99	51,654
147.12	72,423	10.95	1,836	158.07	74,259
277.71	154,353	2.82	301	280.53	154,654
277.71	154,353	2.82	301	280.53	154,654
163.32	44,350			163.32	44,350
102.45	26,632			102.45	26,632
5.13	2,284			5.13	2,284
9,322.83	4,725,652	142.04	18,645	9,464.87	4,744,297

天然生林						天然林計					
針葉樹		広葉樹		針広計		針葉樹		広葉樹		針広計	
面積	蓄積	面積	蓄積	面積	蓄積	面積	蓄積	面積	蓄積	面積	蓄積
25.61	3,839	5,179.66	740,600	5,205.27	744,439	27.03	4,067	5,369.48	769,569	5,396.51	773,636
2.17	316	419.05	60,608	421.22	60,924	2.17	316	443.66	64,552	445.83	64,868
1.90	366	226.57	31,670	228.47	32,036	2.34	466	253.60	35,792	255.94	36,258
		25.50	3,724	25.50	3,724			25.61	3,741	25.61	3,741
		11.69	1,683	11.69	1,683			11.98	1,732	11.98	1,732
		1.50	213	1.50	213			1.50	213	1.50	213
		33.97	4,937	33.97	4,937			37.28	5,483	37.28	5,483
29.68	4,521	5,897.94	843,435	5,927.62	847,956	31.54	4,849	6,143.11	881,082	6,174.65	885,931
0.05	10	24.50	3,638	24.55	3,648	0.05	10	24.86	3,697	24.91	3,707
		6.43	1,071	6.43	1,071			6.43	1,071	6.43	1,071
0.05	10	30.93	4,709	30.98	4,719	0.05	10	31.29	4,768	31.34	4,778
0.95	167	119.79	17,389	120.74	17,556	0.95	167	124.95	18,219	125.90	18,386
		0.12	17	0.12	17			0.12	17	0.12	17
0.95	167	119.91	17,406	120.86	17,573	0.95	167	125.07	18,236	126.02	18,403
		0.13	19	0.13	19			0.13	19	0.13	19
		7.16	827	7.16	827			7.16	827	7.16	827
		17.87	2,564	17.87	2,564			18.13	2,606	18.13	2,606
30.68	4,698	6,073.94	868,960	6,104.62	873,658	32.54	5,026	6,324.89	907,538	6,357.43	912,564

総面積 合計
13,410.12
1,349.42
826.49
31.15
21.85
10.17
72.29
15,721.49
85.00
111.10
196.10
413.86
0.12
413.98
164.12
114.94
33.78
16,644.41

# 所有区分別林種別施業方法別面積蓄積表

		森林計画区	地域	市町村										
		緑川	上益城	…	人工林									
所有形態		育成単層林						育成複層林						
		針葉樹		広葉樹		針広計		針葉樹		広葉樹		針広計		
		面積	蓄積	面積	蓄積	面積	蓄積	面積	蓄積	面積	蓄積	面積	蓄積	
私有林	個人有林	15,818.82	7,656,405	1,014.56	166,397	16,833.38	7,822,802	149.85	40,320	17.93	1,342	167.78	41,662	
	共有林	1,262.26	635,096	193.71	34,751	1,455.97	669,847	8.08	1,854	0.77	29	8.85	1,883	
	会社有林	455.91	202,137	46.11	7,412	502.02	209,549	12.82	4,917	13.96	838	26.78	5,755	
	団体有林	45.85	21,928	14.24	2,142	60.09	24,070							
	社寺有林	19.12	9,698	1.78	270	20.90	9,968	0.03	16			0.03	16	
	組合有林	102.45	49,252	10.25	1,396	112.70	50,648							
	集落有林	542.19	269,232	115.61	16,498	657.80	285,730							
計	18,246.60	8,843,748	1,396.26	228,866	19,642.86	9,072,614	170.78	47,107	32.66	2,209	203.44	49,316		
県有林	県有林	325.75	155,158	0.99	162	326.74	155,320							
	県行造林	94.14	47,599	1.05	156	95.19	47,755							
	県立学校林	31.44	15,840			31.44	15,840							
	計	451.33	218,597	2.04	318	453.37	218,915							
市町村有林	市町村有林	1,261.20	612,672	69.00	8,097	1,330.20	620,769	0.59	243	0.07	7	0.66	250	
	市町村立学校林	60.31	35,149			60.31	35,149	1.20	405	0.35	27	1.55	432	
	計	1,321.51	647,821	69.00	8,097	1,390.51	655,918	1.79	648	0.42	34	2.21	682	
財産区有林	0.91	433			0.91	433								
公社造林	254.27	105,165	0.81	109	255.08	105,274								
公団造林	627.62	261,285	8.87	426	636.49	261,711	4.78	957			4.78	957		
その他	10.22	4,955	1.00	144	11.22	5,099	0.17	35			0.17	35		
合計	20,912.46	10,082,004	1,477.98	237,960	22,390.44	10,319,964	177.52	48,747	33.08	2,243	210.60	50,990		

		天然林											
所有形態		育成単層林						育成複層林					
		針葉樹		広葉樹		針広計		針葉樹		広葉樹		針広計	
		面積	蓄積	面積	蓄積	面積	蓄積	面積	蓄積	面積	蓄積	面積	蓄積
私有林	個人有林	2.76	771	1,837.40	301,045	1,840.16	301,816			0.83	126	0.83	126
	共有林	1.02	306	293.11	49,265	294.13	49,571			0.15	15	0.15	15
	会社有林			58.89	9,590	58.89	9,590						
	団体有林			7.50	1,271	7.50	1,271						
	社寺有林			1.61	60	1.61	60						
	組合有林			43.20	5,753	43.20	5,753						
	集落有林	1.01	293	186.32	27,208	187.33	27,501						
計	4.79	1,370	2,428.03	394,192	2,432.82	395,562			0.98	141	0.98	141	
県有林	県有林			1.41	235	1.41	235						
	県行造林												
	県立学校林			0.21	32	0.21	32						
	計			1.62	267	1.62	267						
市町村有林	市町村有林			67.22	10,509	67.22	10,509						
	市町村立学校林	0.25	75	0.39	77	0.64	152						
	計	0.25	75	67.61	10,586	67.86	10,661						
財産区有林													
公社造林			0.86	138	0.86	138							
公団造林			22.87	1,491	22.87	1,491							
その他			2.08	300	2.08	300			0.01	2	0.01	2	
合計	5.04	1,445	2,523.07	406,974	2,528.11	408,419			0.99	143	0.99	143	

所有形態		人工林天然林計						無立木地		更新困難地	竹林		特殊林
		針葉樹		広葉樹		針広計		伐採跡地	未立木地		面積	蓄積(束)	
		面積	蓄積	面積	蓄積	面積	蓄積						
私有林	個人有林	16,058.96	7,721,411	9,565.43	1,586,107	25,624.39	9,307,518	123.04	790	33.63	2,190.04	2307078	1
	共有林	1,283.25	640,475	1,313.53	218,487	2,596.78	858,962	17.24	362	3.17	124.88	128064	
	会社有林	468.86	207,088	299.64	48,504	768.50	255,592	11.02	64	0.35	20.80	18484	
	団体有林	45.95	21,959	29.25	4,630	75.20	26,589		6		0.28	272	
	社寺有林	19.15	9,714	13.16	1,948	32.31	11,662	0.09	1		2.80	2966	
	組合有林	102.45	49,252	61.99	8,412	164.44	57,664		31	0.20	6.02	5644	
	集落有林	550.42	271,410	596.52	90,802	1,146.94	362,212	12.29	127	0.37	21.96	18778	
計	18,529.04	8,921,309	11,879.52	1,958,890	30,408.56	10,880,199	163.68	1,381	37.72	2,366.78	2481286	1	
県有林	県有林	325.92	155,203	7.31	1,167	333.23	156,370		6	18.84	0.96	1064	
	県行造林	94.14	47,599	18.28	2,927	112.42	50,526	10.92	0	16.68			
	県立学校林	31.44	15,840	1.78	286	33.22	16,126						
	計	451.50	218,642	27.37	4,380	478.87	223,022	10.92	6	35.52	0.96	1064	
市町村有林	市町村有林	1,263.22	613,299	397.90	61,621	1,661.12	674,920	42.66	192	3.26	6.36	5558	
	市町村立学校林	61.76	35,629	8.08	1,525	69.84	37,154		0		0.42	504	
	計	1,324.98	648,928	405.98	63,146	1,730.96	712,074	42.66	192	3.26	6.78	6062	
財産区有林	0.91	433	0.99	158	1.90	591							
公社造林	254.27	105,165	1.82	271	256.09	105,436		1	0.57				
公団造林	632.40	262,242	94.07	11,329	726.47	273,571		1	0.93				
その他	10.39	4,990	11.18	1,866	21.57	6,856	1.03	3	0.03	1.47	1604		
合計	21,203.49	10,161,709	12,420.93	2,040,040	33,624.42	12,201,749	218.29	1,585	78.03	2,375.99	2490016	1	

單位 面積:ha 蓄積:m<sup>3</sup>(竹:束)

人工林計					
針葉樹		広葉樹		針広計	
面積	蓄積	面積	蓄積	面積	蓄積
15,968.67	7,696,725	1,032.49	167,739	17,001.16	7,864,464
1,270.34	636,950	194.48	34,780	1,464.82	671,730
468.73	207,054	60.07	8,250	528.80	215,304
45.85	21,928	14.24	2,142	60.09	24,070
19.15	9,714	1.78	270	20.93	9,984
102.45	49,252	10.25	1,396	112.70	50,648
542.19	269,232	115.61	16,498	657.80	285,730
18,417.38	8,890,855	1,428.92	231,075	19,846.30	9,121,930
325.75	155,158	0.99	162	326.74	155,320
94.14	47,599	1.05	156	95.19	47,755
31.44	15,840			31.44	15,840
451.33	218,597	2.04	318	453.37	218,915
1,261.79	612,915	69.07	8,104	1,330.86	621,019
61.51	35,554	0.35	27	61.86	35,581
1,323.30	648,469	69.42	8,131	1,392.72	656,600
0.91	433			0.91	433
254.27	105,165	0.81	109	255.08	105,274
632.40	262,242	8.87	426	641.27	262,668
10.39	4,990	1.00	144	11.39	5,134
21,089.98	10,130,751	1,511.06	240,203	22,601.04	10,370,954

天然生林						天然林計					
針葉樹		広葉樹		針広計		針葉樹		広葉樹		針広計	
面積	蓄積	面積	蓄積	面積	蓄積	面積	蓄積	面積	蓄積	面積	蓄積
87.53	23,915	6,694.71	1,117,197	6,782.24	1,141,112	90.29	24,686	8,532.94	1,418,368	8,623.23	1,443,054
11.89	3,219	825.79	134,427	837.68	137,646	12.91	3,525	1,119.05	183,707	1,131.96	187,232
0.13	34	180.68	30,664	180.81	30,698	0.13	34	239.57	40,254	239.70	40,288
0.10	31	7.51	1,217	7.61	1,248	0.10	31	15.01	2,488	15.11	2,519
		9.77	1,618	9.77	1,618			11.38	1,678	11.38	1,678
		8.54	1,263	8.54	1,263			51.74	7,016	51.74	7,016
7.22	1,885	294.59	47,096	301.81	48,981	8.23	2,178	480.91	74,304	489.14	76,482
106.87	29,084	8,021.59	1,333,482	8,128.46	1,362,566	111.66	30,454	10,450.60	1,727,815	10,562.26	1,758,269
0.17	45	4.91	770	5.08	815	0.17	45	6.32	1,005	6.49	1,050
		17.23	2,771	17.23	2,771			17.23	2,771	17.23	2,771
		1.57	254	1.57	254			1.78	286	1.78	286
0.17	45	23.71	3,795	23.88	3,840	0.17	45	25.33	4,062	25.50	4,107
1.43	384	261.61	43,008	263.04	43,392	1.43	384	328.83	53,517	330.26	53,901
		7.34	1,421	7.34	1,421	0.25	75	7.73	1,498	7.98	1,573
1.43	384	268.95	44,429	270.38	44,813	1.68	459	336.56	55,015	338.24	55,474
		0.99	158	0.99	158			0.99	158	0.99	158
		0.15	24	0.15	24			1.01	162	1.01	162
		62.33	9,412	62.33	9,412			85.20	10,903	85.20	10,903
		8.09	1,420	8.09	1,420			10.18	1,722	10.18	1,722
108.47	29,513	8,385.81	1,392,720	8,494.28	1,422,233	113.51	30,958	10,909.87	1,799,837	11,023.38	1,830,795

総面積 合計
28,761.15
3,104.46
864.99
81.74
36.53
201.33
1,308.12
34,358.32
359.18
140.24
33.22
532.64
1,905.52
70.53
1,976.05
1.90
257.53
728.81
27.23
37,882.48

# 所有区分別林種別施業方法別面積蓄積表

		森林計画区	地域	市町村										
		球磨川	***	***	人工林									
所有形態		育成単層林						育成複層林						
		針葉樹		広葉樹		針広計		針葉樹		広葉樹		針広計		
		面積	蓄積	面積	蓄積	面積	蓄積	面積	蓄積	面積	蓄積	面積	蓄積	
私有林	個人有林	55,947.62	24,683,989	1,885.54	348,234	57,833.16	25,032,223	324.31	132,997	4.70	657	329.01	133,654	
	共有林	11,908.89	5,401,932	513.50	106,367	12,422.39	5,508,299	63.75	26,442	1.39	263	65.14	26,705	
	会社有林	12,105.83	5,031,791	199.63	25,044	12,305.46	5,056,835	63.74	25,290	0.34	53	64.08	25,343	
	団体有林	298.14	151,873	11.71	1,810	309.85	153,683							
	社寺有林	682.51	296,250	4.85	173	687.36	296,423	14.83	5,446			14.83	5,446	
	組合有林	1,335.31	538,784	27.52	5,428	1,362.83	544,212	3.36	725			3.36	725	
	集落有林	255.53	115,924	7.43	1,214	262.96	117,138	4.39	1,462	2.07	234	6.46	1,696	
計	82,533.83	36,220,543	2,650.18	488,270	85,184.01	36,708,813	474.38	192,362	8.50	1,207	482.88	193,569		
県有林	県有林	3,175.09	1,555,100	154.06	33,836	3,329.15	1,588,936	42.50	17,677	10.55	2,342	53.05	20,019	
	県行造林	1,115.44	571,981	4.79	1,015	1,120.23	572,996							
	県立学校林	49.97	24,713	1.51	333	51.48	25,046							
	計	4,340.50	2,151,794	160.36	35,184	4,500.86	2,186,978	42.50	17,677	10.55	2,342	53.05	20,019	
市町村有林	市町村有林	10,124.99	4,785,310	542.37	93,468	10,667.36	4,878,778	67.75	25,512	2.66	452	70.41	25,964	
	市町村立学校林	6.18	2,071	1.90	112	8.08	2,183							
	計	10,131.17	4,787,381	544.27	93,580	10,675.44	4,880,961	67.75	25,512	2.66	452	70.41	25,964	
財産区有林	1,127.60	540,616	57.48	12,922	1,185.08	553,538	0.89	311	0.39	71	1.28	382		
公社造林	5,141.91	2,214,313	28.19	4,368	5,170.10	2,218,681								
公団造林	10,126.01	4,020,799	232.16	16,306	10,358.17	4,037,105	55.24	13,853	0.25	15	55.49	13,868		
その他	802.14	382,879	2.35	213	804.49	383,092	9.44	4,694	0.17	24	9.61	4,718		
合計	114,203.16	50,318,325	3,674.99	650,843	117,878.15	50,969,168	650.20	254,409	22.52	4,111	672.72	258,520		

		天然林											
所有形態		育成単層林						育成複層林					
		針葉樹		広葉樹		針広計		針葉樹		広葉樹		針広計	
		面積	蓄積	面積	蓄積	面積	蓄積	面積	蓄積	面積	蓄積	面積	蓄積
私有林	個人有林	5.68	1,442	1,595.83	270,712	1,601.51	272,154			36.95	2,269	36.95	2,269
	共有林	0.78	215	420.88	81,190	421.66	81,405			8.59	676	8.59	676
	会社有林	9.30	2,043	430.02	55,223	439.32	57,266			5.65	254	5.65	254
	団体有林	4.05	1,135	1.33	91	5.38	1,226						
	社寺有林			7.66	839	7.66	839						
	組合有林	0.03	9	19.17	2,992	19.20	3,001			4.72	1,076	4.72	1,076
	集落有林			15.34	2,962	15.34	2,962						
計	19.84	4,844	2,490.23	414,009	2,510.07	418,853			55.91	4,275	55.91	4,275	
県有林	県有林	8.48	2,618	110.41	25,564	118.89	28,182	0.76	243	52.43	12,721	53.19	12,964
	県行造林	0.42	136	8.44	1,551	8.86	1,687						
	県立学校林			0.13	29	0.13	29						
	計	8.90	2,754	118.98	27,144	127.88	29,898	0.76	243	52.43	12,721	53.19	12,964
市町村有林	市町村有林	38.50	11,107	135.39	26,928	173.89	38,035						
	市町村立学校林			0.15	35	0.15	35						
	計	38.50	11,107	135.54	26,963	174.04	38,070						
財産区有林			39.31	7,157	39.31	7,157							
公社造林			8.69	1,611	8.69	1,611							
公団造林			149.68	18,540	149.68	18,540			13.15	751	13.15	751	
その他			46.29	7,979	46.29	7,979			0.94	34	0.94	34	
合計	67.24	18,705	2,988.72	503,403	3,055.96	522,108	0.76	243	122.43	17,781	123.19	18,024	

所有形態		人工林天然林計						無立木地		更新困難地	竹林		特殊林
		針葉樹		広葉樹		針広計		伐採跡地	未立木地		面積	蓄積(束)	
		面積	蓄積	面積	蓄積	面積	蓄積						
私有林	個人有林	56,377.26	24,847,569	29,064.67	5,532,127	85,441.93	30,379,696	252.18	400	161.95	1,721.21	159,525.1	27
	共有林	11,991.65	5,433,901	9,345.22	1,922,120	21,336.87	7,356,021	120.28	163	27.14	566.78	46,292.7	3
	会社有林	12,276.47	5,087,724	4,427.75	834,533	16,704.22	5,922,257	31.76	207	48.86	54.00	47,318.0	0
	団体有林	303.76	153,454	61.10	11,232	364.86	164,686	0.01	2	0.03	2.49	201.2	
	社寺有林	697.34	301,696	176.09	37,762	873.43	339,458		1	1.01	3.10	2,717.0	
	組合有林	1,341.73	540,401	249.64	49,041	1,591.37	589,442	4.87	27	8.43	4.39	3,743.0	
	集落有林	259.92	117,386	357.83	64,196	617.75	181,582		0	0.04	7.27	5,172.0	
計	83,248.13	36,482,131	43,682.30	8,451,011	126,930.43	44,933,142	409.10	799	247.46	2,359.24	211,914.0	31	
県有林	県有林	3,301.91	1,599,459	1,481.93	330,343	4,783.84	1,929,802	8.87	121	86.78	4.85	3,664.0	
	県行造林	1,116.14	572,208	84.91	18,515	1,201.05	590,723	1.99	14	21.72	1.36	888.0	
	県立学校林	49.97	24,713	55.47	10,060	105.44	34,773		0				
	計	4,468.02	2,196,380	1,622.31	358,918	6,090.33	2,555,298	10.86	134	108.50	6.21	4,552.0	
市町村有林	市町村有林	10,311.98	4,846,251	2,867.77	598,067	13,179.75	5,444,318	27.46	66	12.61	34.69	28,138.0	20
	市町村立学校林	6.18	2,071	2.82	283	9.00	2,354		0				
	計	10,318.16	4,848,322	2,870.59	598,350	13,188.75	5,446,672	27.46	66	12.61	34.69	28,138.0	20
財産区有林	1,128.49	540,927	442.67	95,521	1,571.16	636,448		8	7.23	2.70	2,510.0		
公社造林	5,143.55	2,214,844	345.62	57,262	5,489.17	2,272,106	2.71	14	43.99				
公団造林	10,181.75	4,034,802	1,084.11	156,831	11,265.86	4,191,633	32.56	75	114.01	12.23	9,132.0		
その他	811.58	387,573	787.97	136,276	1,599.55	523,849	4.02	1	3.36	6.64	6,382.0	1	
合計	115,299.68	50,704,979	50,835.57	9,854,169	166,135.25	60,559,148	486.71	1,098	537.16	2,421.71	216,985.4	52	

單位 面積:ha 蓄積:m<sup>3</sup>(竹:束)

人工林計					
針葉樹		広葉樹		針広計	
面積	蓄積	面積	蓄積	面積	蓄積
56,271.93	24,816,986	1,890.24	348,891	58,162.17	25,165,877
11,972.64	5,428,374	514.89	106,630	12,487.53	5,535,004
12,169.57	5,057,081	199.97	25,097	12,369.54	5,082,178
298.14	151,873	11.71	1,810	309.85	153,683
697.34	301,696	4.85	173	702.19	301,869
1,338.67	539,509	27.52	5,428	1,366.19	544,937
259.92	117,386	9.50	1,448	269.42	118,834
83,008.21	36,412,905	2,658.68	489,477	85,666.89	36,902,382
3,217.59	1,572,777	164.61	36,178	3,382.20	1,608,955
1,115.44	571,981	4.79	1,015	1,120.23	572,996
49.97	24,713	1.51	333	51.48	25,046
4,383.00	2,169,471	170.91	37,526	4,553.91	2,206,997
10,192.74	4,810,822	545.03	93,920	10,737.77	4,904,742
6.18	2,071	1.90	112	8.08	2,183
10,198.92	4,812,893	546.93	94,032	10,745.85	4,906,925
1,128.49	540,927	57.87	12,993	1,186.36	553,920
5,141.91	2,214,313	28.19	4,368	5,170.10	2,218,681
10,181.25	4,034,652	232.41	16,321	10,413.66	4,050,973
811.58	387,573	2.52	237	814.10	387,810
114,853.36	50,572,734	3,697.51	654,954	118,550.87	51,227,688

天然生林						天然林計					
針葉樹		広葉樹		針広計		針葉樹		広葉樹		針広計	
面積	蓄積	面積	蓄積	面積	蓄積	面積	蓄積	面積	蓄積	面積	蓄積
99.65	29,141	25,541.65	4,910,255	25,641.30	4,939,396	105.33	30,583	27,174.43	5,183,236	27,279.76	5,213,819
18.23	5,312	8,400.86	1,733,624	8,419.09	1,738,936	19.01	5,527	8,830.33	1,815,490	8,849.34	1,821,017
97.60	28,600	3,792.11	753,959	3,889.71	782,559	106.90	30,643	4,227.78	809,436	4,334.68	840,079
1.57	446	48.06	9,331	49.63	9,777	5.62	1,581	49.39	9,422	55.01	11,003
		163.58	36,750	163.58	36,750			171.24	37,589	171.24	37,589
3.03	883	198.23	39,545	201.26	40,428	3.06	892	222.12	43,613	225.18	44,505
		332.99	59,786	332.99	59,786			348.33	62,748	348.33	62,748
220.08	64,382	38,477.48	7,543,250	38,697.56	7,607,632	239.92	69,226	41,023.62	7,961,534	41,263.54	8,030,760
75.08	23,821	1,154.48	255,880	1,229.56	279,701	84.32	26,682	1,317.32	294,165	1,401.64	320,847
0.28	91	71.68	15,949	71.96	16,040	0.70	227	80.12	17,500	80.82	17,727
		53.83	9,698	53.83	9,698			53.96	9,727	53.96	9,727
75.36	23,912	1,279.99	281,527	1,355.35	305,439	85.02	26,909	1,451.40	321,392	1,536.42	348,301
80.74	24,322	2,187.35	477,219	2,268.09	501,541	119.24	35,429	2,322.74	504,147	2,441.98	539,576
		0.77	136	0.77	136			0.92	171	0.92	171
80.74	24,322	2,188.12	477,355	2,268.86	501,677	119.24	35,429	2,323.66	504,318	2,442.90	539,747
		345.49	75,371	345.49	75,371			384.80	82,528	384.80	82,528
1.64	531	308.74	51,283	310.38	51,814	1.64	531	317.43	52,894	319.07	53,425
0.50	150	688.87	121,219	689.37	121,369	0.50	150	851.70	140,510	852.20	140,660
		738.22	128,026	738.22	128,026			785.45	136,039	785.45	136,039
378.32	113,297	44,026.91	8,678,031	44,405.23	8,791,328	446.32	132,245	47,138.06	9,199,215	47,584.38	9,331,460

総面積 合計
88,004.38
22,217.51
17,046.37
368.95
878.04
1,635.62
625.44
130,776.31
5,004.86
1,239.89
105.56
6,350.31
13,341.23
9.17
13,350.40
1,589.33
5,549.61
11,499.57
1,615.78
170,731.31

# 所有区分別林種別施業方法別面積蓄積表

		森林計画区	地域	市町村										
		球磨川	八代	***	人工林									
所有形態		育成単層林						育成複層林						
		針葉樹		広葉樹		針広計		針葉樹		広葉樹		針広計		
		面積	蓄積	面積	蓄積	面積	蓄積	面積	蓄積	面積	蓄積	面積	蓄積	
私有林	個人有林	18,588.48	8,172,744	290.17	34,584	18,878.65	8,207,328	136.77	64,091	1.32	162	138.09	64,253	
	共有林	1,809.18	813,020	27.35	3,186	1,836.53	816,206	7.23	3,440			7.23	3,440	
	会社有林	1,500.29	607,731	24.22	2,612	1,524.51	610,343	9.62	4,796			9.62	4,796	
	団体有林	6.03	2,001			6.03	2,001							
	社寺有林	9.47	4,434			9.47	4,434							
	組合有林	21.63	5,466			21.63	5,466							
	集落有林	126.87	54,885	0.19	26	127.06	54,911	4.39	1,462	2.07	234	6.46	1,696	
計	22,061.95	9,660,281	341.93	40,408	22,403.88	9,700,689	158.01	73,789	3.39	396	161.40	74,185		
県有林	県有林	609.83	283,454	3.12	455	612.95	283,909	7.90	3,790			7.90	3,790	
	県行造林	134.22	66,652			134.22	66,652							
	県立学校林	5.59	2,863			5.59	2,863							
	計	749.64	352,969	3.12	455	752.76	353,424	7.90	3,790			7.90	3,790	
市町村有林	市町村有林	381.16	175,766	20.07	2,518	401.23	178,284							
	市町村立学校林	0.15	80			0.15	80							
	計	381.31	175,846	20.07	2,518	401.38	178,364							
財産区有林	41.35	16,124			41.35	16,124								
公社造林	2,546.99	1,128,495	19.91	3,296	2,566.90	1,131,791								
公団造林	297.04	100,396	2.81	155	299.85	100,551								
その他	766.96	364,749	2.10	180	769.06	364,929	9.44	4,694	0.17	24	9.61	4,718		
合計	26,845.24	11,798,860	389.94	47,012	27,235.18	11,845,872	175.35	82,273	3.56	420	178.91	82,693		

		天然林											
所有形態		育成単層林						育成複層林					
		針葉樹		広葉樹		針広計		針葉樹		広葉樹		針広計	
		面積	蓄積	面積	蓄積	面積	蓄積	面積	蓄積	面積	蓄積	面積	蓄積
私有林	個人有林			427.10	67,431	427.10	67,431			15.68	845	15.68	845
	共有林			38.89	6,518	38.89	6,518			0.83	40	0.83	40
	会社有林			39.41	6,433	39.41	6,433			1.06	50	1.06	50
	団体有林												
	社寺有林			0.17	29	0.17	29						
	組合有林												
	集落有林			4.23	721	4.23	721						
計			509.80	81,132	509.80	81,132			17.57	935	17.57	935	
県有林	県有林			1.55	248	1.55	248			0.01		0.01	
	県行造林												
	県立学校林												
	計			1.55	248	1.55	248			0.01		0.01	
市町村有林	市町村有林			9.50	1,492	9.50	1,492						
	市町村立学校林												
	計			9.50	1,492	9.50	1,492						
財産区有林			0.18	31	0.18	31							
公社造林			3.44	515	3.44	515							
公団造林			2.32	200	2.32	200							
その他			42.83	7,222	42.83	7,222			0.94	34	0.94	34	
合計			569.62	90,840	569.62	90,840			18.52	969	18.52	969	

所有形態		人工林天然林計						無立木地		更新困難地	竹林		特殊林
		針葉樹		広葉樹		針広計		伐採跡地	未立木地		面積	蓄積(束)	
		面積	蓄積	面積	蓄積	面積	蓄積						
私有林	個人有林	18,728.49	8,237,471	9,021.71	1,514,980	27,750.20	9,752,451	57.89	87	23.48	293.43	306,854	7
	共有林	1,816.52	816,491	1,226.39	209,687	3,042.91	1,026,178	7.45	4	0.42	17.73	19,310	2
	会社有林	1,511.86	613,054	765.47	122,478	2,277.33	735,532	1.64	45	4.56	1.23	1,200	
	団体有林	6.03	2,001	1.22	208	7.25	2,209		1				
	社寺有林	9.47	4,434	15.47	2,708	24.94	7,142				0.44	521	
	組合有林	21.63	5,466	0.14	24	21.77	5,490			0.02			
	集落有林	131.26	56,347	236.59	40,418	367.85	96,765		0		2.24	1,136	
計	22,225.26	9,735,264	11,266.99	1,890,503	33,492.25	11,625,767	66.98	138	28.48	315.07	329,021	8	
県有林	県有林	617.73	287,244	104.69	17,167	722.42	304,411		2	15.68	0.07	84	
	県行造林	134.22	66,652	7.68	1,363	141.90	68,015			7.31			
	県立学校林	5.59	2,863	27.20	5,039	32.79	7,902						
	計	757.54	356,759	139.57	23,569	897.11	380,328		2	22.99	0.07	84	
市町村有林	市町村有林	381.16	175,766	199.44	34,085	580.60	209,851		0		3.07	3,228	
	市町村立学校林	0.15	80	0.13	22	0.28	102						
	計	381.31	175,846	199.57	34,107	580.88	209,953		0		3.07	3,228	
財産区有林	41.35	16,124	29.70	5,124	71.05	21,248		1	1.65				
公社造林	2,546.99	1,128,495	289.20	45,539	2,836.19	1,174,034	1.96	13	42.73				
公団造林	297.04	100,396	19.23	1,995	316.27	102,391		0					
その他	776.40	369,443	761.33	130,913	1,537.73	500,356	1.94	1	3.21	5.51	5,170	1	
合計	27,025.89	11,882,327	12,705.59	2,131,750	39,731.48	14,014,077	70.88	155	99.06	323.72	337,503	9	

單位 面積:ha 蓄積:m<sup>3</sup>(竹:束)

人工林計					
針葉樹		広葉樹		針広計	
面積	蓄積	面積	蓄積	面積	蓄積
18,725.25	8,236,835	291.49	34,746	19,016.74	8,271,581
1,816.41	816,460	27.35	3,186	1,843.76	819,646
1,509.91	612,527	24.22	2,612	1,534.13	615,139
6.03	2,001			6.03	2,001
9.47	4,434			9.47	4,434
21.63	5,466			21.63	5,466
131.26	56,347	2.26	260	133.52	56,607
22,219.96	9,734,070	345.32	40,804	22,565.28	9,774,874
617.73	287,244	3.12	455	620.85	287,699
134.22	66,652			134.22	66,652
5.59	2,863			5.59	2,863
757.54	356,759	3.12	455	760.66	357,214
381.16	175,766	20.07	2,518	401.23	178,284
0.15	80			0.15	80
381.31	175,846	20.07	2,518	401.38	178,364
41.35	16,124			41.35	16,124
2,546.99	1,128,495	19.91	3,296	2,566.90	1,131,791
297.04	100,396	2.81	155	299.85	100,551
776.40	369,443	2.27	204	778.67	369,647
27,020.59	11,881,133	393.50	47,432	27,414.09	11,928,565

天然生林						天然林計					
針葉樹		広葉樹		針広計		針葉樹		広葉樹		針広計	
面積	蓄積	面積	蓄積	面積	蓄積	面積	蓄積	面積	蓄積	面積	蓄積
3.24	636	8,287.44	1,411,958	8,290.68	1,412,594	3.24	636	8,730.22	1,480,234	8,733.46	1,480,870
0.11	31	1,159.32	199,943	1,159.43	199,974	0.11	31	1,199.04	206,501	1,199.15	206,532
1.95	527	700.78	113,383	702.73	113,910	1.95	527	741.25	119,866	743.20	120,393
		1.22	208	1.22	208			1.22	208	1.22	208
		15.30	2,679	15.30	2,679			15.47	2,708	15.47	2,708
		0.14	24	0.14	24			0.14	24	0.14	24
		230.10	39,437	230.10	39,437			234.33	40,158	234.33	40,158
5.30	1,194	10,394.30	1,767,632	10,399.60	1,768,826	5.30	1,194	10,921.67	1,849,699	10,926.97	1,850,893
		100.01	16,464	100.01	16,464			101.57	16,712	101.57	16,712
		7.68	1,363	7.68	1,363			7.68	1,363	7.68	1,363
		27.20	5,039	27.20	5,039			27.20	5,039	27.20	5,039
		134.89	22,866	134.89	22,866			136.45	23,114	136.45	23,114
		169.87	30,075	169.87	30,075			179.37	31,567	179.37	31,567
		0.13	22	0.13	22			0.13	22	0.13	22
		170.00	30,097	170.00	30,097			179.50	31,589	179.50	31,589
		29.52	5,093	29.52	5,093			29.70	5,124	29.70	5,124
		265.85	41,728	265.85	41,728			269.29	42,243	269.29	42,243
		14.10	1,640	14.10	1,640			16.42	1,840	16.42	1,840
		715.29	123,453	715.29	123,453			759.06	130,709	759.06	130,709
5.30	1,194	11,723.95	1,992,509	11,729.25	1,993,703	5.30	1,194	12,312.09	2,084,318	12,317.39	2,085,512

総面積 合計
28,218.55
3,074.19
2,329.88
8.72
25.38
21.79
370.47
34,048.98
739.88
149.21
32.79
921.88
583.86
0.28
584.14
73.74
2,894.04
316.66
1,550.46
40,389.90

# 所有区分別林種別施業方法別面積蓄積表

		森林計画区	地域	市町村										
		球磨川	芦北	…	人工林									
所有形態		育成単層林						育成複層林						
		針葉樹		広葉樹		針広計		針葉樹		広葉樹		針広計		
		面積	蓄積	面積	蓄積	面積	蓄積	面積	蓄積	面積	蓄積	面積	蓄積	
私有林	個人有林	16,701.92	7,344,568	230.98	28,017	16,932.90	7,372,585	90.11	33,311	2.18	311	92.29	33,622	
	共有林	1,006.74	436,990	22.62	2,815	1,029.36	439,805	3.64	719	0.13	2	3.77	721	
	会社有林	1,580.72	538,429	28.02	3,330	1,608.74	541,759	7.61	2,137			7.61	2,137	
	団体有林	34.35	11,817	4.50	569	38.85	12,386							
	社寺有林	0.92	476			0.92	476							
	組合有林	657.96	232,539	6.27	857	664.23	233,396	2.39	689			2.39	689	
	集落有林	73.79	35,994			73.79	35,994							
計	20,056.40	8,600,813	292.39	35,588	20,348.79	8,636,401	103.75	36,856	2.31	313	106.06	37,169		
県有林	県有林	267.49	120,013	2.33	245	269.82	120,258							
	県行造林													
	県立学校林	18.70	8,290	0.33	38	19.03	8,328							
	計	286.19	128,303	2.66	283	288.85	128,586							
市町村有林	市町村有林	953.66	389,958	74.16	6,965	1,027.82	396,923	3.31	1,446			3.31	1,446	
	市町村立学校林	3.63	1,630			3.63	1,630							
	計	957.29	391,588	74.16	6,965	1,031.45	398,553	3.31	1,446			3.31	1,446	
財産区有林	91.17	33,472			91.17	33,472								
公社造林	280.27	77,220	6.10	718	286.37	77,938								
公団造林	191.65	27,831	30.21	1,477	221.86	29,308								
その他	20.61	10,490			20.61	10,490								
合計	21,883.58	9,269,717	405.52	45,031	22,289.10	9,314,748	107.06	38,302	2.31	313	109.37	38,615		

		天然林											
所有形態		育成単層林						育成複層林					
		針葉樹		広葉樹		針広計		針葉樹		広葉樹		針広計	
		面積	蓄積	面積	蓄積	面積	蓄積	面積	蓄積	面積	蓄積	面積	蓄積
私有林	個人有林			271.96	27,465	271.96	27,465			9.48	547	9.48	547
	共有林			12.86	1,814	12.86	1,814			2.21	334	2.21	334
	会社有林			15.81	2,030	15.81	2,030			0.83	36	0.83	36
	団体有林												
	社寺有林												
	組合有林			0.47	39	0.47	39						
	集落有林			2.96	529	2.96	529						
計			304.06	31,877	304.06	31,877			12.52	917	12.52	917	
県有林	県有林			1.64	250	1.64	250						
	県行造林												
	県立学校林												
	計			1.64	250	1.64	250						
市町村有林	市町村有林			2.22	388	2.22	388						
	市町村立学校林												
	計			2.22	388	2.22	388						
財産区有林													
公社造林													
公団造林			3.25	52	3.25	52							
その他			0.03	2	0.03	2							
合計			311.20	32,569	311.20	32,569			12.52	917	12.52	917	

所有形態		人工林天然林計						無立木地		更新困難地	竹林		特殊林
		針葉樹		広葉樹		針広計		伐採跡地	未立木地		面積	蓄積(束)	
		面積	蓄積	面積	蓄積	面積	蓄積						
私有林	個人有林	16,796.74	7,379,256	4,670.18	712,438	21,466.92	8,091,694	72.17	58	17.10	272.48	294,048	2
	共有林	1,010.38	437,709	296.52	46,039	1,306.90	483,748	5.09	0	0.35	15.42	16,511	1
	会社有林	1,588.33	540,566	348.05	52,771	1,936.38	593,337	6.39	23	2.50	6.53	5,767	0
	団体有林	34.35	11,817	18.73	2,933	53.08	14,750				0.70	511	
	社寺有林	0.92	476	4.16	696	5.08	1,172				0.36	432	
	組合有林	660.35	233,228	36.72	5,397	697.07	238,625	4.76					
	集落有林	73.79	35,994	28.04	4,396	101.83	40,390				0.24	220	
計	20,164.86	8,639,046	5,402.40	824,670	25,567.26	9,463,716	88.41	81	19.95	295.73	317,489	3	
県有林	県有林	267.49	120,013	11.29	1,673	278.78	121,686	7.58	8	0.71	0.37	438	
	県行造林												
	県立学校林	18.70	8,290	25.64	4,410	44.34	12,700						
	計	286.19	128,303	36.93	6,083	323.12	134,386	7.58	8	0.71	0.37	438	
市町村有林	市町村有林	957.10	391,427	181.43	24,007	1,138.53	415,434		18	1.89	0.62	605	0
	市町村立学校林	3.63	1,630			3.63	1,630						
	計	960.73	393,057	181.43	24,007	1,142.16	417,064		18	1.89	0.62	605	0
財産区有林	91.17	33,472	19.35	3,291	110.52	36,763				0.07	56		
公社造林	280.27	77,220	8.20	1,014	288.47	78,234			0.58				
公団造林	191.65	27,831	45.46	2,735	237.11	30,566	7.46		0.68				
その他	20.61	10,490	10.22	1,747	30.83	12,237	2.08		0.15	0.79	840		
合計	21,995.48	9,309,419	5,703.99	863,547	27,699.47	10,172,966	105.53	107	23.96	297.58	319,428	4	

單位 面積:ha 蓄積:m<sup>3</sup>(竹:束)

人工林計					
針葉樹		広葉樹		針広計	
面積	蓄積	面積	蓄積	面積	蓄積
16,792.03	7,377,879	233.16	28,328	17,025.19	7,406,207
1,010.38	437,709	22.75	2,817	1,033.13	440,526
1,588.33	540,566	28.02	3,330	1,616.35	543,896
34.35	11,817	4.50	569	38.85	12,386
0.92	476			0.92	476
660.35	233,228	6.27	857	666.62	234,085
73.79	35,994			73.79	35,994
20,160.15	8,637,669	294.70	35,901	20,454.85	8,673,570
267.49	120,013	2.33	245	269.82	120,258
18.70	8,290	0.33	38	19.03	8,328
286.19	128,303	2.66	283	288.85	128,586
956.97	391,404	74.16	6,965	1,031.13	398,369
3.63	1,630			3.63	1,630
960.60	393,034	74.16	6,965	1,034.76	399,999
91.17	33,472			91.17	33,472
280.27	77,220	6.10	718	286.37	77,938
191.65	27,831	30.21	1,477	221.86	29,308
20.61	10,490			20.61	10,490
21,990.64	9,308,019	407.83	45,344	22,398.47	9,353,363

天然生林						天然林計					
針葉樹		広葉樹		針広計		針葉樹		広葉樹		針広計	
面積	蓄積	面積	蓄積	面積	蓄積	面積	蓄積	面積	蓄積	面積	蓄積
4.71	1,377	4,155.58	656,098	4,160.29	657,475	4.71	1,377	4,437.02	684,110	4,441.73	685,487
		258.70	41,074	258.70	41,074			273.77	43,222	273.77	43,222
		303.39	47,375	303.39	47,375			320.03	49,441	320.03	49,441
		14.23	2,364	14.23	2,364			14.23	2,364	14.23	2,364
		4.16	696	4.16	696			4.16	696	4.16	696
		29.98	4,501	29.98	4,501			30.45	4,540	30.45	4,540
		25.08	3,867	25.08	3,867			28.04	4,396	28.04	4,396
4.71	1,377	4,791.12	755,975	4,795.83	757,352	4.71	1,377	5,107.70	788,769	5,112.41	790,146
		7.32	1,178	7.32	1,178			8.96	1,428	8.96	1,428
		25.31	4,372	25.31	4,372			25.31	4,372	25.31	4,372
		32.63	5,550	32.63	5,550			34.27	5,800	34.27	5,800
0.13	23	105.05	16,654	105.18	16,677	0.13	23	107.27	17,042	107.40	17,065
0.13	23	105.05	16,654	105.18	16,677	0.13	23	107.27	17,042	107.40	17,065
		19.35	3,291	19.35	3,291			19.35	3,291	19.35	3,291
		2.10	296	2.10	296			2.10	296	2.10	296
		12.00	1,206	12.00	1,206			15.25	1,258	15.25	1,258
		10.19	1,745	10.19	1,745			10.22	1,747	10.22	1,747
4.84	1,400	4,972.44	784,717	4,977.28	786,117	4.84	1,400	5,296.16	818,203	5,301.00	819,603

總面積 合計
21,889.04
1,328.88
1,974.84
53.78
5.44
701.83
102.07
26,055.88
295.50
44.34
339.84
1,159.67
3.63
1,163.30
110.59
289.05
245.25
33.85
28,237.76

# 所有区分別林種別施業方法別面積蓄積表

		森林計画区	地域	市町村										
		球磨川	球磨	...	人工林									
所有形態		育成単層林						育成複層林						
		針葉樹		広葉樹		針広計		針葉樹		広葉樹		針広計		
		面積	蓄積	面積	蓄積	面積	蓄積	面積	蓄積	面積	蓄積	面積	蓄積	
私有林	個人有林	20,657.22	9,166.677	1,364.39	285.633	22,021.61	9,452.310	97.43	35,595	1.20	184	98.63	35,779	
	共有林	9,092.97	4,151,922	463.53	100,366	9,556.50	4,252,288	52.88	22,283	1.26	261	54.14	22,544	
	会社有林	9,024.82	3,885,631	147.39	19,102	9,172.21	3,904,733	46.51	18,357	0.34	53	46.85	18,410	
	団体有林	257.76	138,055	7.21	1,241	264.97	139,296							
	社寺有林	672.12	291,340	4.85	173	676.97	291,513	14.83	5,446			14.83	5,446	
	組合有林	655.72	300,779	21.25	4,571	676.97	305,350	0.97	36			0.97	36	
	集落有林	54.87	25,045	7.24	1,188	62.11	26,233							
	計	40,415.48	17,959,449	2,015.86	412,274	42,431.34	18,371,723	212.62	81,717	2.80	498	215.42	82,215	
県有林	県有林	2,297.77	1,151,633	148.61	33,136	2,446.38	1,184,769	34.60	13,887	10.55	2,342	45.15	16,229	
	県行造林	981.22	505,329	4.79	1,015	986.01	506,344							
	県立学校林	25.68	13,560	1.18	295	26.86	13,855							
	計	3,304.67	1,670,522	154.58	34,446	3,459.25	1,704,968	34.60	13,887	10.55	2,342	45.15	16,229	
市町村有林	市町村有林	8,790.17	4,219,586	448.14	83,985	9,238.31	4,303,571	64.44	24,066	2.66	452	67.10	24,518	
	市町村立学校林	2.40	361	1.90	112	4.30	473							
	計	8,792.57	4,219,947	450.04	84,097	9,242.61	4,304,044	64.44	24,066	2.66	452	67.10	24,518	
財産区有林	995.08	491,020	57.48	12,922	1,052.56	503,942	0.89	311	0.39	71	1.28	382		
公社造林	2,314.65	1,008,598	2.18	354	2,316.83	1,008,952								
公団造林	9,637.32	3,892,572	199.14	14,674	9,836.46	3,907,246	55.24	13,853	0.25	15	55.49	13,868		
その他	14.57	7,640	0.25	33	14.82	7,673								
	合計	65,474.34	29,249,748	2,879.53	558,800	68,353.87	29,808,548	367.79	133,834	16.65	3,378	384.44	137,212	

		天然林											
所有形態		育成単層林						育成複層林					
		針葉樹		広葉樹		針広計		針葉樹		広葉樹		針広計	
		面積	蓄積	面積	蓄積	面積	蓄積	面積	蓄積	面積	蓄積	面積	蓄積
私有林	個人有林	5.68	1,442	896.77	175,816	902.45	177,258			11.79	877	11.79	877
	共有林	0.78	215	369.13	72,858	369.91	73,073			5.55	302	5.55	302
	会社有林	9.30	2,043	374.80	46,760	384.10	48,803			3.76	168	3.76	168
	団体有林	4.05	1,135	1.33	91	5.38	1,226						
	社寺有林			7.49	810	7.49	810						
	組合有林	0.03	9	18.70	2,953	18.73	2,962			4.72	1,076	4.72	1,076
	集落有林			8.15	1,712	8.15	1,712						
	計	19.84	4,844	1,676.37	301,000	1,696.21	305,844			25.82	2,423	25.82	2,423
県有林	県有林	8.48	2,618	107.22	25,066	115.70	27,684	0.76	243	52.42	12,721	53.18	12,964
	県行造林	0.42	136	8.44	1,551	8.86	1,687						
	県立学校林			0.13	29	0.13	29						
	計	8.90	2,754	115.79	26,646	124.69	29,400	0.76	243	52.42	12,721	53.18	12,964
市町村有林	市町村有林	38.50	11,107	123.67	25,048	162.17	36,155						
	市町村立学校林			0.15	35	0.15	35						
	計	38.50	11,107	123.82	25,083	162.32	36,190						
財産区有林			39.13	7,126	39.13	7,126							
公社造林			5.25	1,096	5.25	1,096							
公団造林			144.11	18,288	144.11	18,288			13.15	751	13.15	751	
その他			3.43	755	3.43	755							
	合計	67.24	18,705	2,107.90	379,994	2,175.14	398,699	0.76	243	91.39	15,895	92.15	16,138

所有形態		人工林天然林計						無立木地		更新困難地	竹林		特殊林
		針葉樹		広葉樹		針広計		伐採跡地	未立木地		面積	蓄積(束)	
		面積	蓄積	面積	蓄積	面積	蓄積						
私有林	個人有林	20,852.03	9,230,842	15,372.78	3,304,709	36,224.81	12,535,551	122.12	255	121.37	1,155.30	994,349	18
	共有林	9,164.75	4,179,701	7,822.31	1,666,394	16,987.06	5,846,095	107.74	159	26.37	533.63	427,106	1
	会社有林	9,176.28	3,934,104	3,314.23	659,284	12,490.51	4,593,388	23.73	139	41.80	46.24	40,351	
	団体有林	263.38	139,636	41.15	8,091	304.53	147,727	0.01	0	0.03	1.79	1,501	
	社寺有林	686.95	296,786	156.46	34,358	843.41	331,144		1	1.01	2.30	1,764	
	組合有林	659.75	301,707	212.78	43,620	872.53	345,327	0.11	27	8.41	4.39	3,743	
	集落有林	54.87	25,045	93.20	19,382	148.07	44,427			0.04	4.79	3,816	
	計	40,858.01	18,107,821	27,012.91	5,735,838	67,870.92	23,843,659	253.71	580	199.03	1,748.44	147,2630	19
県有林	県有林	2,416.69	1,192,202	1,365.95	311,503	3,782.64	1,503,705	1.29	111	70.39	4.41	3,142	
	県行造林	981.92	505,556	77.23	17,152	1,059.15	522,708	1.99	14	14.41	1.36	888	
	県立学校林	25.68	13,560	2.63	611	28.31	14,171		0				
	計	3,424.29	1,711,318	1,445.81	329,266	4,870.10	2,040,584	3.28	125	84.80	5.77	4,030	
市町村有林	市町村有林	8,973.72	4,279,058	2,486.90	539,975	11,460.62	4,819,033	27.46	48	10.72	31.00	24,305	20
	市町村立学校林	2.40	361	2.69	261	5.09	622		0				
	計	8,976.12	4,279,419	2,489.59	540,236	11,465.71	4,819,655	27.46	48	10.72	31.00	24,305	20
財産区有林	995.97	491,331	393.62	87,106	1,389.59	578,437		7	5.58	2.63	2,454		
公社造林	2,316.29	1,009,129	48.22	10,709	2,364.51	1,019,838	0.75	1	0.68				
公団造林	9,693.06	3,906,575	1,019.42	152,101	10,712.48	4,058,676	25.10	75	113.33	12.23	9,132		
その他	14.57	7,640	16.42	3,616	30.99	11,256		0		0.34	372		
	合計	66,278.31	29,513,233	32,425.99	6,858,872	98,704.30	36,372,105	310.30	836	414.14	1,800.41	151,2923	39

單位 面積:ha 蓄積:m<sup>3</sup>(竹:束)

人工林計					
針葉樹		広葉樹		針広計	
面積	蓄積	面積	蓄積	面積	蓄積
20,754.65	9,202,272	1,365.59	285,817	22,120.24	9,488,089
9,145.85	4,174,205	464.79	100,627	9,610.64	4,274,832
9,071.33	3,903,988	147.73	19,155	9,219.06	3,923,143
257.76	138,055	7.21	1,241	264.97	139,296
686.95	296,786	4.85	173	691.80	296,959
656.69	300,815	21.25	4,571	677.94	305,386
54.87	25,045	7.24	1,188	62.11	26,233
40,628.10	18,041,166	2,018.66	412,772	42,646.76	18,453,938
2,332.37	1,165,520	159.16	35,478	2,491.53	1,200,998
981.22	505,329	4.79	1,015	986.01	506,344
25.68	13,560	1.18	295	26.86	13,855
3,339.27	1,684,409	165.13	36,788	3,504.40	1,721,197
8,854.61	4,243,652	450.80	84,437	9,305.41	4,328,089
2.40	361	1.90	112	4.30	473
8,857.01	4,244,013	452.70	84,549	9,309.71	4,328,562
995.97	491,331	57.87	12,993	1,053.84	504,324
2,314.65	1,008,598	2.18	354	2,316.83	1,008,952
9,692.56	3,906,425	199.39	14,689	9,891.95	3,921,114
14.57	7,640	0.25	33	14.82	7,673
65,842.13	29,383,582	2,896.18	562,178	68,738.31	29,945,760

天然生林						天然林計					
針葉樹		広葉樹		針広計		針葉樹		広葉樹		針広計	
面積	蓄積	面積	蓄積	面積	蓄積	面積	蓄積	面積	蓄積	面積	蓄積
91.70	27,128	13,098.63	2,842,199	13,190.33	2,869,327	97.38	28,570	14,007.19	3,018,892	14,104.57	3,047,462
18.12	5,281	6,982.84	1,492,607	7,000.96	1,497,888	18.90	5,496	7,357.52	1,565,767	7,376.42	1,571,263
95.65	28,073	2,787.94	593,201	2,883.59	621,274	104.95	30,116	3,166.50	640,129	3,271.45	670,245
1.57	446	32.61	6,759	34.18	7,205	5.62	1,581	33.94	6,850	39.56	8,431
		144.12	33,375	144.12	33,375			151.61	34,185	151.61	34,185
3.03	883	168.11	35,020	171.14	35,903	3.06	892	191.53	39,049	194.59	39,941
		77.81	16,482	77.81	16,482			85.96	18,194	85.96	18,194
210.07	61,811	23,292.06	5,019,643	23,502.13	5,081,454	229.91	66,655	24,994.25	5,323,066	25,224.16	5,389,721
75.08	23,821	1,047.15	238,238	1,122.23	262,059	84.32	26,682	1,206.79	276,025	1,291.11	302,707
0.28	91	64.00	14,586	64.28	14,677	0.70	227	72.44	16,137	73.14	16,364
		1.32	287	1.32	287			1.45	316	1.45	316
75.36	23,912	1,112.47	253,111	1,187.83	277,023	85.02	26,909	1,280.68	292,478	1,365.70	319,387
80.61	24,299	1,912.43	430,490	1,993.04	454,789	119.11	35,406	2,036.10	455,538	2,155.21	490,944
		0.64	114	0.64	114			0.79	149	0.79	149
80.61	24,299	1,913.07	430,604	1,993.68	454,903	119.11	35,406	2,036.89	455,687	2,156.00	491,093
		296.62	66,987	296.62	66,987			335.75	74,113	335.75	74,113
1.64	531	40.79	9,259	42.43	9,790	1.64	531	46.04	10,355	47.68	10,886
0.50	150	662.77	118,373	663.27	118,523	0.50	150	820.03	137,412	820.53	137,562
		12.74	2,828	12.74	2,828			16.17	3,583	16.17	3,583
368.18	110,703	27,330.52	5,900,805	27,698.70	6,011,508	436.18	129,651	29,529.81	6,296,694	29,965.99	6,426,345

総面積 合計
37,896.79
17,814.44
12,741.65
306.45
847.22
912.00
152.90
70,671.45
3,969.48
1,090.68
28.43
5,088.59
11,597.70
5.26
11,602.96
1,405.00
2,366.52
10,937.66
31.47
102,103.65

# 所有区分別林種別施業方法別面積蓄積表

		森林計画区	地域	市町村										
		天草	***	***	人工林									
所有形態		育成単層林						育成複層林						
		針葉樹		広葉樹		針広計		針葉樹		広葉樹		針広計		
		面積	蓄積	面積	蓄積	面積	蓄積	面積	蓄積	面積	蓄積	面積	蓄積	
私有林	個人有林	16,087.39	6,589,048	133.20	20,041	16,220.59	6,609,089	284.83	118,957	34.73	3,364	319.56	122,321	
	共有林	708.98	290,966	12.52	1,729	721.50	292,695	16.11	6,805	1.77	180	17.88	6,985	
	会社有林	304.05	123,635	10.13	1,424	314.18	125,059	0.88	375	0.11	12	0.99	387	
	団体有林	44.55	18,567			44.55	18,567							
	社寺有林	58.73	23,837			58.73	23,837	1.63	633	0.18	18	1.81	651	
	組合有林	288.70	120,551	4.68	802	293.38	121,353	16.66	7,625	2.03	215	18.69	7,840	
	集落有林	202.22	86,617	2.80	267	205.02	86,884							
計	17,694.62	7,253,221	163.33	24,263	17,857.95	7,277,484	320.11	134,395	38.82	3,789	358.93	138,184		
県有林	県有林	339.56	135,374	3.15	511	342.71	135,885	0.02	8			0.02	8	
	県行造林	227.81	88,632	5.55	948	233.36	89,580							
	県立学校林	12.06	5,628			12.06	5,628							
	計	579.43	229,634	8.70	1,459	588.13	231,093	0.02	8			0.02	8	
市町村有林	市町村有林	1,748.05	702,517	74.14	11,334	1,822.19	713,851	2.66	1,114	0.22	21	2.88	1,135	
	市町村立学校林	7.90	3,614			7.90	3,614							
	計	1,755.95	706,131	74.14	11,334	1,830.09	717,465	2.66	1,114	0.22	21	2.88	1,135	
財産区有林	640.16	255,902	13.86	2,486	654.02	258,388	33.12	14,936	3.68	389	36.80	15,325		
公社造林	1,609.53	549,526			1,609.53	549,526								
公団造林	73.40	20,501			73.40	20,501								
その他	39.62	15,390	2.33	271	41.95	15,661	0.10	41	0.01	1	0.11	42		
合計	22,392.71	9,030,305	262.36	39,813	22,655.07	9,070,118	356.01	150,494	42.73	4,200	398.74	154,694		

		天然林											
所有形態		育成単層林						育成複層林					
		針葉樹		広葉樹		針広計		針葉樹		広葉樹		針広計	
		面積	蓄積	面積	蓄積	面積	蓄積	面積	蓄積	面積	蓄積	面積	蓄積
私有林	個人有林	8.91	1,814	425.40	69,468	434.31	71,282			6.47	1,073	6.47	1,073
	共有林	0.36	63	28.35	4,731	28.71	4,794			0.28	50	0.28	50
	会社有林	0.06	11	21.20	3,503	21.26	3,514			0.01	1	0.01	1
	団体有林			5.70	950	5.70	950						
	社寺有林			3.36	558	3.36	558			0.15	28	0.15	28
	組合有林			8.07	1,367	8.07	1,367			1.95	366	1.95	366
	集落有林	0.10	19	2.03	344	2.13	363						
計	9.43	1,907	494.11	80,921	503.54	82,828			8.86	1,518	8.86	1,518	
県有林	県有林			24.86	4,543	24.86	4,543						
	県行造林			0.83	141	0.83	141						
	県立学校林												
	計			25.69	4,684	25.69	4,684						
市町村有林	市町村有林	1.94	404	53.37	8,638	55.31	9,042			0.07	7	0.07	7
	市町村立学校林												
	計	1.94	404	53.37	8,638	55.31	9,042			0.07	7	0.07	7
財産区有林			21.95	3,441	21.95	3,441							
公社造林			0.77	119	0.77	119							
公団造林													
その他			0.70	109	0.70	109							
合計	11.37	2,311	596.59	97,912	607.96	100,223			8.93	1,525	8.93	1,525	

所有形態		人工林天然林計						無立木地		更新困難地	竹林		特殊林
		針葉樹		広葉樹		針広計		伐採跡地	未立木地		面積	蓄積(束)	
		面積	蓄積	面積	蓄積	面積	蓄積						
私有林	個人有林	17,321.93	6,885,935	25,166.42	3,856,325	42,488.35	10,742,260	4.67	180	28.38	341.74	351,350	115
	共有林	826.97	316,579	1,600.89	246,263	2,427.86	562,842	0.41	5	4.26	10.61	10,589	12
	会社有林	374.59	136,912	726.83	111,734	1,101.42	248,646	4.71	52	1.62	1.61	17,04	13
	団体有林	45.57	18,761	80.23	12,570	125.80	31,331			0.18	0.05	52	
	社寺有林	64.98	25,257	124.33	19,151	189.31	44,408		0	1.63	1.58	1776	
	組合有林	320.35	131,025	119.65	18,372	440.00	149,397		2	0.07	0.33	200	
	集落有林	212.24	88,337	132.64	19,947	344.88	108,284		2		0.30	360	1
計	19,166.63	7,602,806	27,950.99	4,284,362	47,117.62	11,887,168	9.79	243	36.14	356.22	366,031	141	
県有林	県有林	345.87	136,608	140.53	24,994	486.40	161,602	0.06	5	21.99	0.45	536	0
	県行造林	227.81	88,632	48.72	9,020	276.53	97,652		2	8.01			
	県立学校林	12.06	5,628	2.14	312	14.20	5,940						
	計	585.74	230,868	191.39	34,326	777.13	265,194	0.06	7	30.00	0.45	536	0
市町村有林	市町村有林	1,794.51	711,862	2,290.61	352,152	4,085.12	1,064,014	7.49	58	17.48	4.52	4,402	11
	市町村立学校林	7.90	3,614	0.21	35	8.11	3,649						
	計	1,802.41	715,476	2,290.82	352,187	4,093.23	1,067,663	7.49	58	17.48	4.52	4,402	11
財産区有林	676.70	271,421	1,154.56	176,774	1,831.26	448,195		18	1.76	1.09	676	4	
公社造林	1,609.53	549,526	103.66	15,678	1,713.19	565,204		2	0.27	0.32	160		
公団造林	73.40	20,501	7.17	818	80.57	21,319		0					
その他	46.12	16,639	62.16	9,174	108.28	25,813		1	1.54	0.27	280	0	
合計	23,960.53	9,407,237	31,760.75	4,873,319	55,721.28	14,280,556	17.34	328	87.19	362.87	372,085	156	

單位 面積:ha 蓄積:m<sup>3</sup>(竹:束)

人工林計					
針葉樹		広葉樹		針広計	
面積	蓄積	面積	蓄積	面積	蓄積
16,372.22	6,708,005	167.93	23,405	16,540.15	6,731,410
725.09	297,771	14.29	1,909	739.38	299,680
304.93	124,010	10.24	1,436	315.17	125,446
44.55	18,567			44.55	18,567
60.36	24,470	0.18	18	60.54	24,488
305.36	128,176	6.71	1,017	312.07	129,193
202.22	86,617	2.80	267	205.02	86,884
18,014.73	7,387,616	202.15	28,052	18,216.88	7,415,668
339.58	135,382	3.15	511	342.73	135,893
227.81	88,632	5.55	948	233.36	89,580
12.06	5,628			12.06	5,628
579.45	229,642	8.70	1,459	588.15	231,101
1,750.71	703,631	74.36	11,355	1,825.07	714,986
7.90	3,614			7.90	3,614
1,758.61	707,245	74.36	11,355	1,832.97	718,600
673.28	270,838	17.54	2,875	690.82	273,713
1,609.53	549,526			1,609.53	549,526
73.40	20,501			73.40	20,501
39.72	15,431	2.34	272	42.06	15,703
22,748.72	9,180,799	305.09	44,013	23,053.81	9,224,812

天然生林						天然林計					
針葉樹		広葉樹		針広計		針葉樹		広葉樹		針広計	
面積	蓄積	面積	蓄積	面積	蓄積	面積	蓄積	面積	蓄積	面積	蓄積
940.80	176,116	24,566.62	3,762,379	25,507.42	3,938,495	949.71	177,930	24,998.49	3,832,920	25,948.20	4,010,850
101.52	18,745	1,557.97	239,573	1,659.49	258,318	101.88	18,808	1,586.60	244,354	1,688.48	263,162
69.60	12,891	695.38	106,794	764.98	119,685	69.66	12,902	716.59	110,298	786.25	123,200
1.02	194	74.53	11,620	75.55	11,814	1.02	194	80.23	12,570	81.25	12,764
4.62	787	120.64	18,547	125.26	19,334	4.62	787	124.15	19,133	128.77	19,920
14.99	2,849	102.92	15,622	117.91	18,471	14.99	2,849	112.94	17,355	127.93	20,204
9.92	1,701	127.81	19,336	137.73	21,037	10.02	1,720	129.84	19,680	139.86	21,400
1,142.47	213,283	27,245.87	4,173,871	28,388.34	4,387,154	1,151.90	215,190	27,748.84	4,256,310	28,900.74	4,471,500
6.29	1,226	112.52	19,940	118.81	21,166	6.29	1,226	137.38	24,483	143.67	25,709
		42.34	7,931	42.34	7,931			43.17	8,072	43.17	8,072
		2.14	312	2.14	312			2.14	312	2.14	312
6.29	1,226	157.00	28,183	163.29	29,409	6.29	1,226	182.69	32,867	188.98	34,093
41.86	7,827	2,162.81	332,152	2,204.67	339,979	43.80	8,231	2,216.25	340,797	2,260.05	349,028
		0.21	35	0.21	35			0.21	35	0.21	35
41.86	7,827	2,163.02	332,187	2,204.88	340,014	43.80	8,231	2,216.46	340,832	2,260.26	349,063
3.42	583	1,115.07	170,458	1,118.49	171,041	3.42	583	1,137.02	173,899	1,140.44	174,482
		102.89	15,559	102.89	15,559			103.66	15,678	103.66	15,678
		7.17	818	7.17	818			7.17	818	7.17	818
6.40	1,208	59.12	8,793	65.52	10,001	6.40	1,208	59.82	8,902	66.22	10,110
1,200.44	224,127	30,850.14	4,729,869	32,050.58	4,953,996	1,211.81	226,438	31,455.66	4,829,306	32,667.47	5,055,744

総面積 合計
43,158.90
2,460.21
1,174.64
126.03
192.73
442.46
348.00
47,902.97
513.75
286.58
14.20
814.53
4,183.57
8.11
4,191.68
1,856.63
1,715.85
80.87
111.02
56,673.55

# 所有区分別林種別施業方法別面積蓄積表

		森林計画区	地域	市町村										
		天草	天草	…	人工林									
所有形態		育成単層林						育成複層林						
		針葉樹		広葉樹		針広計		針葉樹		広葉樹		針広計		
		面積	蓄積	面積	蓄積	面積	蓄積	面積	蓄積	面積	蓄積	面積	蓄積	
私有林	個人有林	16,087.39	6,589,048	133.20	20,041	16,220.59	6,609,089	284.83	118,957	34.73	3,364	319.56	122,321	
	共有林	708.98	290,966	12.52	1,729	721.50	292,695	16.11	6,805	1.77	180	17.88	6,985	
	会社有林	304.05	123,635	10.13	1,424	314.18	125,059	0.88	375	0.11	12	0.99	387	
	団体有林	44.55	18,567			44.55	18,567							
	社寺有林	58.73	23,837			58.73	23,837	1.63	633	0.18	18	1.81	651	
	組合有林	288.70	120,551	4.68	802	293.38	121,353	16.66	7,625	2.03	215	18.69	7,840	
	集落有林	202.22	86,617	2.80	267	205.02	86,884							
計	17,694.62	7,253,221	163.33	24,263	17,857.95	7,277,484	320.11	134,395	38.82	3,789	358.93	138,184		
県有林	県有林	339.56	135,374	3.15	511	342.71	135,885	0.02	8			0.02	8	
	県行造林	227.81	88,632	5.55	948	233.36	89,580							
	県立学校林	12.06	5,628			12.06	5,628							
	計	579.43	229,634	8.70	1,459	588.13	231,093	0.02	8			0.02	8	
市町村有林	市町村有林	1,748.05	702,517	74.14	11,334	1,822.19	713,851	2.66	1,114	0.22	21	2.88	1,135	
	市町村立学校林	7.90	3,614			7.90	3,614							
	計	1,755.95	706,131	74.14	11,334	1,830.09	717,465	2.66	1,114	0.22	21	2.88	1,135	
財産区有林	640.16	255,902	13.86	2,486	654.02	258,388	33.12	14,936	3.68	389	36.80	15,325		
公社造林	1,609.53	549,526			1,609.53	549,526								
公団造林	73.40	20,501			73.40	20,501								
その他	39.62	15,390	2.33	271	41.95	15,661	0.10	41	0.01	1	0.11	42		
合計	22,392.71	9,030,305	262.36	39,813	22,655.07	9,070,118	356.01	150,494	42.73	4,200	398.74	154,694		

		天然林											
所有形態		育成単層林						育成複層林					
		針葉樹		広葉樹		針広計		針葉樹		広葉樹		針広計	
		面積	蓄積	面積	蓄積	面積	蓄積	面積	蓄積	面積	蓄積	面積	蓄積
私有林	個人有林	8.91	1,814	425.40	69,468	434.31	71,282			6.47	1,073	6.47	1,073
	共有林	0.36	63	28.35	4,731	28.71	4,794			0.28	50	0.28	50
	会社有林	0.06	11	21.20	3,503	21.26	3,514			0.01	1	0.01	1
	団体有林			5.70	950	5.70	950						
	社寺有林			3.36	558	3.36	558			0.15	28	0.15	28
	組合有林			8.07	1,367	8.07	1,367			1.95	366	1.95	366
	集落有林	0.10	19	2.03	344	2.13	363						
計	9.43	1,907	494.11	80,921	503.54	82,828			8.86	1,518	8.86	1,518	
県有林	県有林			24.86	4,543	24.86	4,543						
	県行造林			0.83	141	0.83	141						
	県立学校林												
	計			25.69	4,684	25.69	4,684						
市町村有林	市町村有林	1.94	404	53.37	8,638	55.31	9,042			0.07	7	0.07	7
	市町村立学校林												
	計	1.94	404	53.37	8,638	55.31	9,042			0.07	7	0.07	7
財産区有林			21.95	3,441	21.95	3,441							
公社造林			0.77	119	0.77	119							
公団造林													
その他			0.70	109	0.70	109							
合計	11.37	2,311	596.59	97,912	607.96	100,223			8.93	1,525	8.93	1,525	

所有形態		人工林天然林計						無立木地		更新困難地	竹林		特殊林
		針葉樹		広葉樹		針広計		伐採跡地	未立木地		面積	蓄積(束)	
		面積	蓄積	面積	蓄積	面積	蓄積						
私有林	個人有林	17,321.93	6,885,935	25,166.42	3,856,325	42,488.35	10,742,260	4.67	180	28.38	341.74	351,350	115
	共有林	826.97	316,579	1,600.89	246,263	2,427.86	562,842	0.41	5	4.26	10.61	10,589	12
	会社有林	374.59	136,912	726.83	111,734	1,101.42	248,646	4.71	52	1.62	1.61	17,04	13
	団体有林	45.57	18,761	80.23	12,570	125.80	31,331			0.18	0.05	52	
	社寺有林	64.98	25,257	124.33	19,151	189.31	44,408		0	1.63	1.58	1776	
	組合有林	320.35	131,025	119.65	18,372	440.00	149,397		2	0.07	0.33	200	
	集落有林	212.24	88,337	132.64	19,947	344.88	108,284		2		0.30	360	1
計	19,166.63	7,602,806	27,950.99	4,284,362	47,117.62	11,887,168	9.79	243	36.14	356.22	366,031	141	
県有林	県有林	345.87	136,608	140.53	24,994	486.40	161,602	0.06	5	21.99	0.45	536	0
	県行造林	227.81	88,632	48.72	9,020	276.53	97,652		2	8.01			
	県立学校林	12.06	5,628	2.14	312	14.20	5,940						
	計	585.74	230,868	191.39	34,326	777.13	265,194	0.06	7	30.00	0.45	536	0
市町村有林	市町村有林	1,794.51	711,862	2,290.61	352,152	4,085.12	1,064,014	7.49	58	17.48	4.52	4,402	11
	市町村立学校林	7.90	3,614	0.21	35	8.11	3,649						
	計	1,802.41	715,476	2,290.82	352,187	4,093.23	1,067,663	7.49	58	17.48	4.52	4,402	11
財産区有林	676.70	271,421	1,154.56	176,774	1,831.26	448,195		18	1.76	1.09	676	4	
公社造林	1,609.53	549,526	103.66	15,678	1,713.19	565,204		2	0.27	0.32	160		
公団造林	73.40	20,501	7.17	818	80.57	21,319		0					
その他	46.12	16,639	62.16	9,174	108.28	25,813		1	1.54	0.27	280	0	
合計	23,960.53	9,407,237	31,760.75	4,873,319	55,721.28	14,280,556	17.34	328	87.19	362.87	372,085	156	

單位 面積:ha 蓄積:m<sup>3</sup>(竹:束)

人工林計					
針葉樹		広葉樹		針広計	
面積	蓄積	面積	蓄積	面積	蓄積
16,372.22	6,708,005	167.93	23,405	16,540.15	6,731,410
725.09	297,771	14.29	1,909	739.38	299,680
304.93	124,010	10.24	1,436	315.17	125,446
44.55	18,567			44.55	18,567
60.36	24,470	0.18	18	60.54	24,488
305.36	128,176	6.71	1,017	312.07	129,193
202.22	86,617	2.80	267	205.02	86,884
18,014.73	7,387,616	202.15	28,052	18,216.88	7,415,668
339.58	135,382	3.15	511	342.73	135,893
227.81	88,632	5.55	948	233.36	89,580
12.06	5,628			12.06	5,628
579.45	229,642	8.70	1,459	588.15	231,101
1,750.71	703,631	74.36	11,355	1,825.07	714,986
7.90	3,614			7.90	3,614
1,758.61	707,245	74.36	11,355	1,832.97	718,600
673.28	270,838	17.54	2,875	690.82	273,713
1,609.53	549,526			1,609.53	549,526
73.40	20,501			73.40	20,501
39.72	15,431	2.34	272	42.06	15,703
22,748.72	9,180,799	305.09	44,013	23,053.81	9,224,812

天然生林						天然林計					
針葉樹		広葉樹		針広計		針葉樹		広葉樹		針広計	
面積	蓄積	面積	蓄積	面積	蓄積	面積	蓄積	面積	蓄積	面積	蓄積
940.80	176,116	24,566.62	3,762,379	25,507.42	3,938,495	949.71	177,930	24,998.49	3,832,920	25,948.20	4,010,850
101.52	18,745	1,557.97	239,573	1,659.49	258,318	101.88	18,808	1,586.60	244,354	1,688.48	263,162
69.60	12,891	695.38	106,794	764.98	119,685	69.66	12,902	716.59	110,298	786.25	123,200
1.02	194	74.53	11,620	75.55	11,814	1.02	194	80.23	12,570	81.25	12,764
4.62	787	120.64	18,547	125.26	19,334	4.62	787	124.15	19,133	128.77	19,920
14.99	2,849	102.92	15,622	117.91	18,471	14.99	2,849	112.94	17,355	127.93	20,204
9.92	1,701	127.81	19,336	137.73	21,037	10.02	1,720	129.84	19,680	139.86	21,400
1,142.47	213,283	27,245.87	4,173,871	28,388.34	4,387,154	1,151.90	215,190	27,748.84	4,256,310	28,900.74	4,471,500
6.29	1,226	112.52	19,940	118.81	21,166	6.29	1,226	137.38	24,483	143.67	25,709
		42.34	7,931	42.34	7,931			43.17	8,072	43.17	8,072
		2.14	312	2.14	312			2.14	312	2.14	312
6.29	1,226	157.00	28,183	163.29	29,409	6.29	1,226	182.69	32,867	188.98	34,093
41.86	7,827	2,162.81	332,152	2,204.67	339,979	43.80	8,231	2,216.25	340,797	2,260.05	349,028
		0.21	35	0.21	35			0.21	35	0.21	35
41.86	7,827	2,163.02	332,187	2,204.88	340,014	43.80	8,231	2,216.46	340,832	2,260.26	349,063
3.42	583	1,115.07	170,458	1,118.49	171,041	3.42	583	1,137.02	173,899	1,140.44	174,482
		102.89	15,559	102.89	15,559			103.66	15,678	103.66	15,678
		7.17	818	7.17	818			7.17	818	7.17	818
6.40	1,208	59.12	8,793	65.52	10,001	6.40	1,208	59.82	8,902	66.22	10,110
1,200.44	224,127	30,850.14	4,729,869	32,050.58	4,953,996	1,211.81	226,438	31,455.66	4,829,306	32,667.47	5,055,744

総面積 合計
43,158.90
2,460.21
1,174.64
126.03
192.73
442.46
348.00
47,902.97
513.75
286.58
14.20
814.53
4,183.57
8.11
4,191.68
1,856.63
1,715.85
80.87
111.02
56,673.55





発行者：熊本県

所属：森林整備課

発行年度：令和7年度（2025年度）