

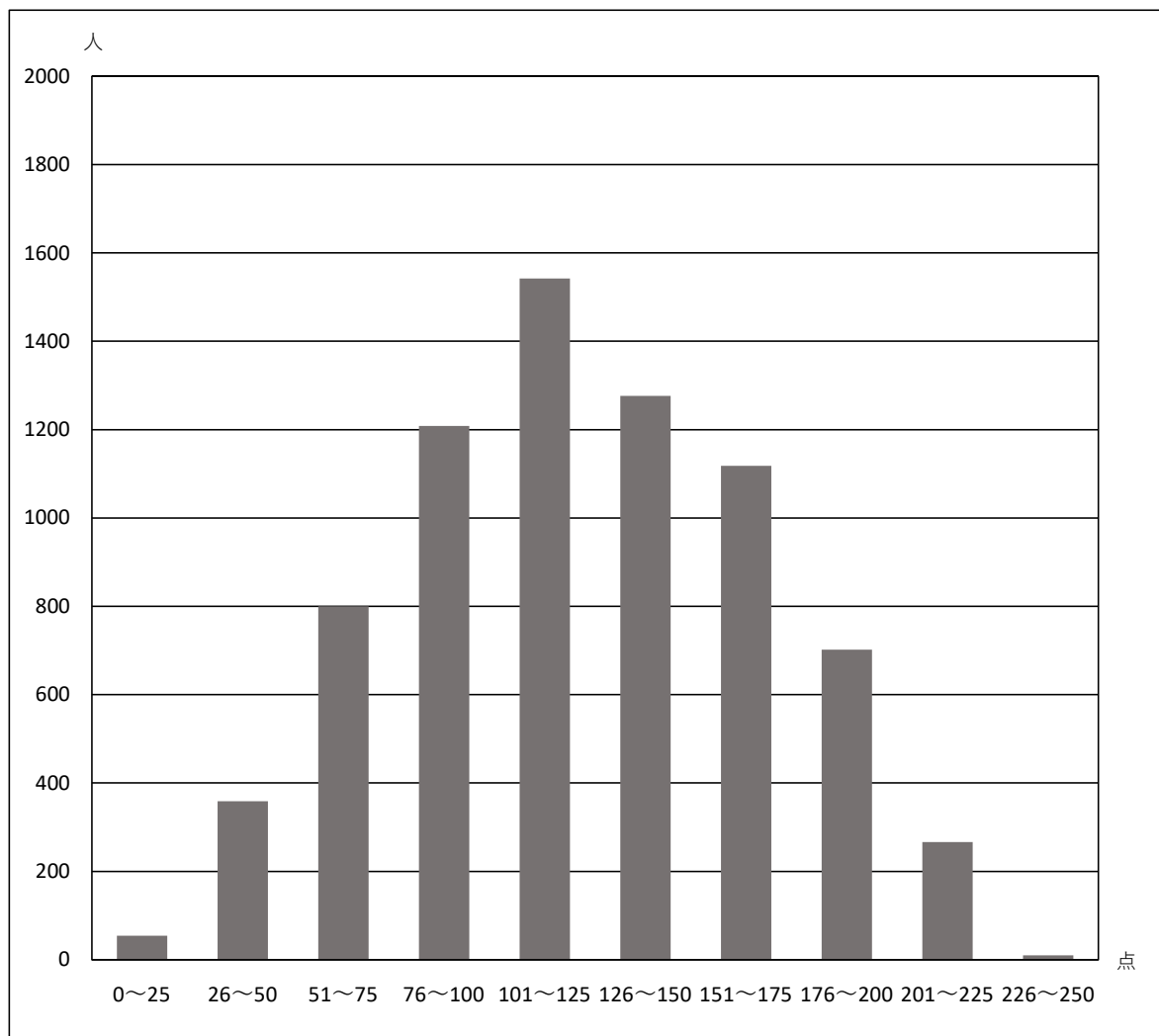
令和6年度（2024年度）熊本県公立高等学校入学者選抜結果（概要版）  
 熊本県教育委員会

1 受検者の教科別平均点

国語 (50点)	社会 (50点)	数学 (50点)		理科 (50点)	英語 (50点)		合計 (250点)
		A	B		A	B	
		16.3	25.6		17.9	26.5	
27.2	28.6	23.5		18.3	24.6		122.1

2 受検者の総得点度数分布

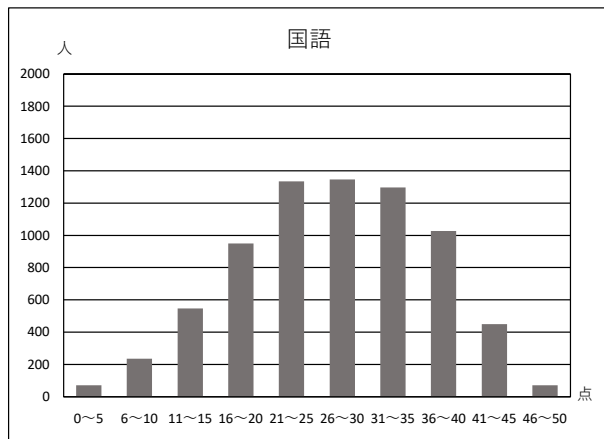
得点	0~25	26~50	51~75	76~100	101~125	126~150	151~175	176~200	201~225	226~250
人数	54	359	800	1208	1542	1276	1118	702	266	10



### 3 受検者の教科別得点度数分布

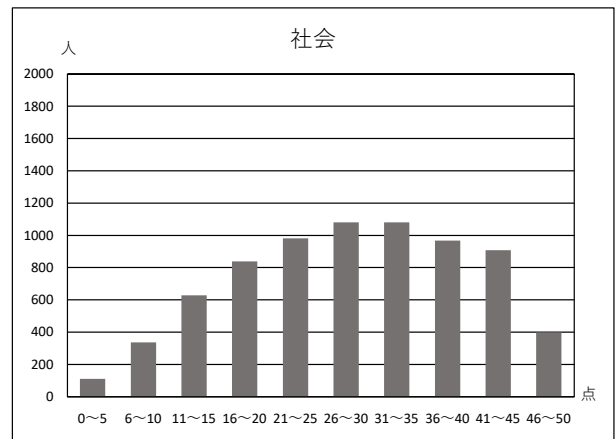
#### ○国語

得点	0~5	6~10	11~15	16~20	21~25	26~30	31~35	36~40	41~45	46~50
人数	71	235	547	950	1334	1346	1296	1028	449	70



#### ○社会

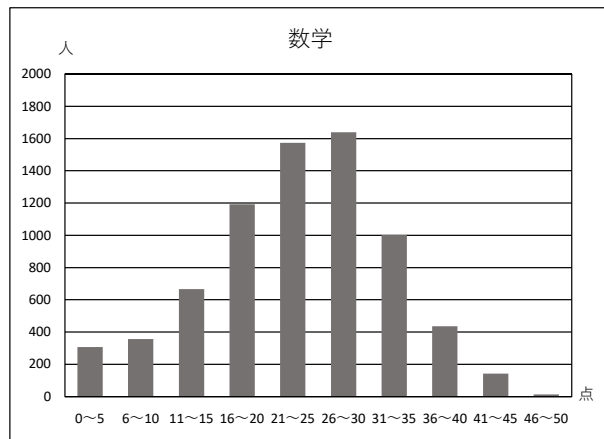
得点	0~5	6~10	11~15	16~20	21~25	26~30	31~35	36~40	41~45	46~50
人数	110	337	628	838	981	1081	1080	968	907	398



#### ○数学

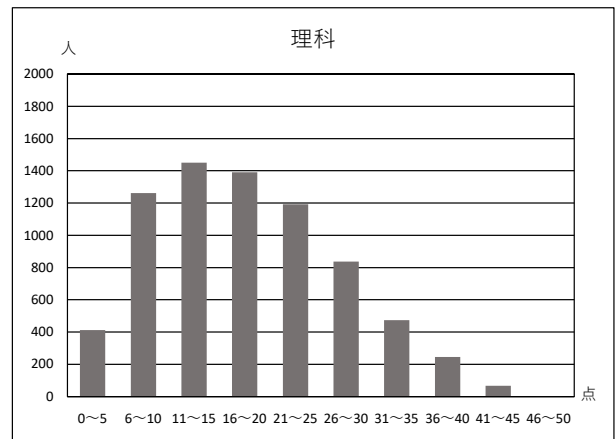
人数(A), 人数(B)はそれぞれ問題A, 問題Bの受検者数

得点	0~5	6~10	11~15	16~20	21~25	26~30	31~35	36~40	41~45	46~50
人数(A)	269	228	309	315	250	200	84	26	3	0
人数(B)	39	129	358	878	1324	1439	918	410	139	14
総計	308	357	667	1193	1574	1639	1002	436	142	14



#### ○理科

得点	0~5	6~10	11~15	16~20	21~25	26~30	31~35	36~40	41~45	46~50
人数	413	1262	1450	1390	1192	838	474	246	67	1



#### ○英語

人数(A), 人数(B)はそれぞれ問題A, 問題Bの受検者数

得点	0~5	6~10	11~15	16~20	21~25	26~30	31~35	36~40	41~45	46~50
人数(A)	43	291	416	344	274	175	88	40	10	3
人数(B)	49	299	617	853	948	795	746	657	493	192
総計	92	590	1033	1197	1222	970	834	697	503	195

