

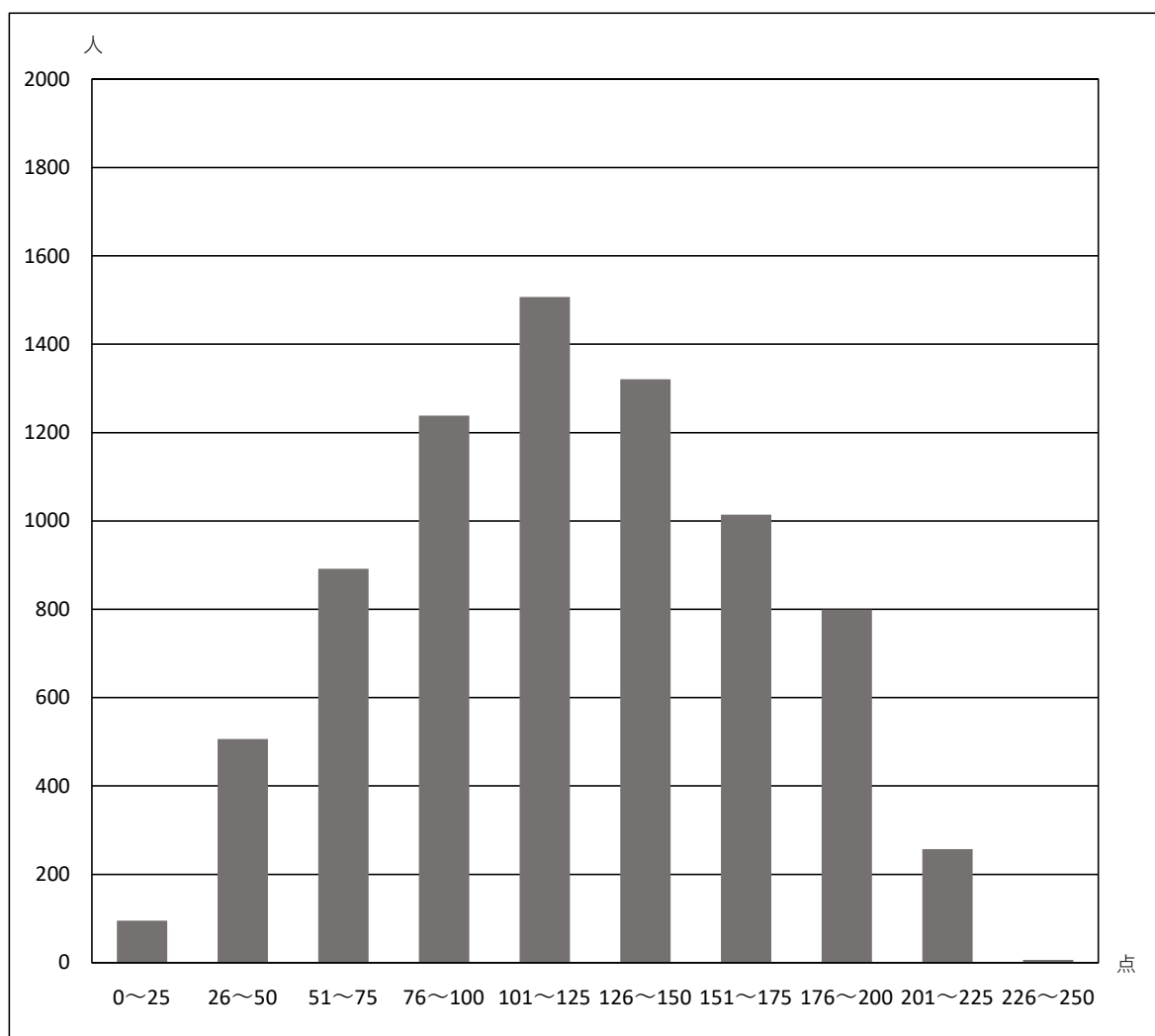
令和5年度（2023年度）熊本県公立高等学校入学者選抜結果（概要版）
 熊本県教育委員会

1 受検者の教科別平均点

国語 (50点)	社会 (50点)	数学 (50点)		理科 (50点)	英語 (50点)		合計 (250点)
		A	B		A	B	
		17.3	28.9		16.9	25.4	
25.4	24.9	26.0		19.7	23.3		119.3

2 受検者の総得点度数分布

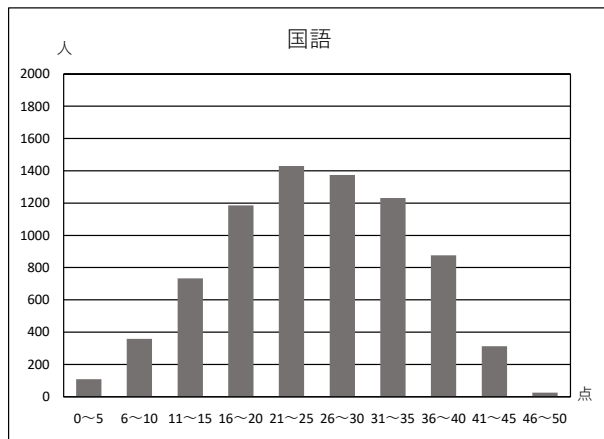
得点	0~25	26~50	51~75	76~100	101~125	126~150	151~175	176~200	201~225	226~250
人数	95	506	892	1238	1507	1321	1014	799	257	6



3 受検者の教科別得点度数分布

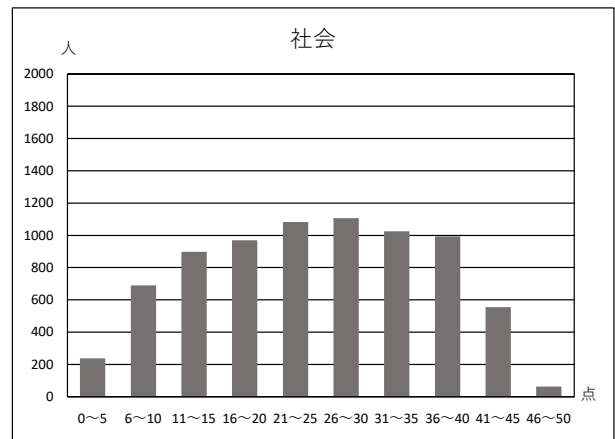
○国語

得点	0~5	6~10	11~15	16~20	21~25	26~30	31~35	36~40	41~45	46~50
人数	108	359	734	1185	1430	1374	1231	876	312	24



○社会

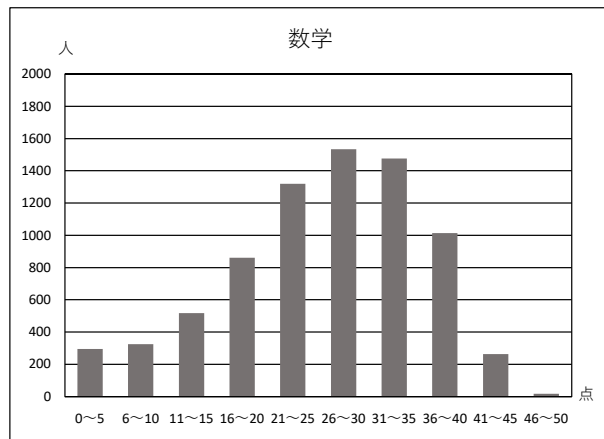
得点	0~5	6~10	11~15	16~20	21~25	26~30	31~35	36~40	41~45	46~50
人数	238	689	899	970	1083	1107	1025	994	555	63



○数学

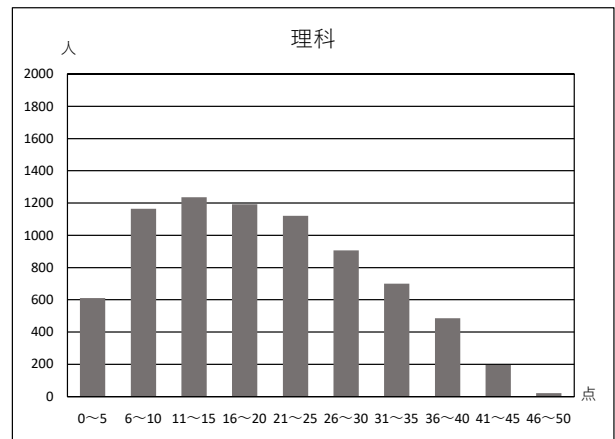
人数(A), 人数(B)はそれぞれ問題A, 問題Bの受検者数

得点	0~5	6~10	11~15	16~20	21~25	26~30	31~35	36~40	41~45	46~50
人数(A)	262	238	324	335	343	232	129	45	2	0
人数(B)	34	87	193	526	977	1302	1347	969	261	18
総計	296	325	517	861	1320	1534	1476	1014	263	18



○理科

得点	0~5	6~10	11~15	16~20	21~25	26~30	31~35	36~40	41~45	46~50
人数	610	1165	1235	1193	1120	907	700	486	196	22



○英語

人数(A), 人数(B)はそれぞれ問題A, 問題Bの受検者数

得点	0~5	6~10	11~15	16~20	21~25	26~30	31~35	36~40	41~45	46~50
人数(A)	100	415	441	364	285	162	83	44	15	3
人数(B)	76	379	663	918	967	859	682	609	416	153
総計	176	794	1104	1282	1252	1021	765	653	431	156

