

## 地方税税務用語

一定税率	地方団体が課税する場合に、これ以外の税率によることができないものとして地方税法に定められている税率のこと。
過誤納金	法律上、租税として納付すべき原因がない(なくなった)にも関わらず納付されている金銭のこと。
課税客体	課税の対象となる物、行為などのこと。
課税標準	納税義務を発生させる目的をもって課税客体を数量的に確定するための基準。課税客体の数量、価額、品質などが該当する。
課税免除	地方団体が公益上その他の事由により課税することが不適当とする場合に、独自の判断により、一定のものに対して課税しないこと。
間接税	税法上の納税義務者とその税を経済上実質的に負担する者が異なることを予定している税のこと。
繰上徴収	納期限まで待ってはいは納付(納入)すべき地方団体の徴収金を完全に徴収することができないと認められるときに、納期限の到来を待たずに徴収すること。
決定	納税者又は特別徴収義務者が申告納税に係る租税について申告書を提出しなかった場合に、地方団体の長が税額等を確定させる処分のこと。
減免	地方団体の長が、天災その他特別な事情がある場合において減免を必要とすると認める者、貧困により生活の扶助を受ける者その他特別な事情がある者に対し、その条例の定めるところにより、地方税の一部又は全部を徴収しないこととする処分のこと。
更正	申告納税に係る租税について、納税者又は特別徴収義務者が申告し、又は課税権者が決定した課税標準額又は税額が適正でなかった場合に、課税権者が正当な税額等に変更する処分のこと。
更正の請求	申告納税に係る租税について、一定の要件に該当する場合には、その申告に係る地方税の法定申告期限から5年以内に限り、地方団体の長に対してその申告に係る課税標準等又は税額等につき更正を求めること。なお、これは税額を減少させる場合に認められる。
充当	納税者に対し還付すべき過誤納金がある場合において、その還付を受けるべき者につき未納の徴収金があるときは、納税者の意思に関わらず、その還付金を未納の徴収金に充てること。
証紙徴収	納税通知書を交付せず、地方団体の発行する証紙をもって地方税を払い込ませること。
申告納付(納入)	納税義務者(特別徴収義務者)が納めなければならない地方税の課税標準額及び税額を申告し、その申告した税額を納付(納入)すること。
制限税率	地方団体が課税する場合にこれを超えてはならないものとして法定されている税率。地方団体は制限税率を超える税率を条例で定めることはできない。
税率	課税標準の一定量について、税として課される率又は額のこと。
租税法律主義	課税要件を始めとし賦課徴収手続など租税法上の重要事項はすべて法律をもって定めるべきことを定めた憲法上の原則のこと。
担税力	納税者の租税を負担し得る個人的な経済的能力。
徴収	賦課された税金を課税主体(地方団体)が収入すること。
徴税吏員	道府県知事若しくはその委任を受けた道府県職員又は市町村長若しくはその委任を受けた市町村職員をいう。
調定	地方団体の歳入を徴収しようとする場合において、地方団体の長がその歳入の内容を調査して収入金額を決定する行為のこと。

直接税	税法上の納税義務者が同時にその税を経済上実質的に負担する者であることを予定している税のこと。
督促	租税を納付又は納入する義務の履行遅滞に対する催告のこと。
特別徴収	地方団体が、地方税の徴収について便宜を有する者を特別徴収義務者として指定し、この指定された特別徴収義務者が、納税義務者から税金を徴収し、その徴収した税金を地方団体に納めること。
任意税率	地方税法では税率を定めず、地方団体が任意に税率を定めることができるもの。
納期	地方税を納付する期間のこと。
納期限	納期が定められている税目について、その納期の末日のこと。
納税管理人	納税義務者が、納税義務を負う地方団体に住所等を有しなくなった場合に、納税に関する一切の事項を処理させるために定める特定の者。
納税義務者	法律上、その課税客体について納税義務があると定められた者のこと。
納税貯蓄組合	納税のために計画的に貯蓄を行い納付を容易かつ確実にすることを目的として、個人又は法人が一定の地域や勤務先等を単位として組織した納税貯蓄組合法に基づく組合のこと。
非課税	地方団体が課税を行うことを法律上禁止しているもの。
標準税率	地方団体が税率を定める場合に、通常よるべきものとして地方税法に規定されている税率のこと。
比例税率	課税標準の大小にかかわらず常に同一の割合が適用される税率構造のこと。
賦課	納税義務者に対して、その納めなければならない税額を決定し、これを通知すること。
賦課期日	地方税の課税客体、課税団体、納税義務者、課税標準等、各種の課税要件を確定させる日のこと。
不均一課税	特定の場合において、ある一定の範囲の納税者に限って、条例により一般の税率と異なる税率で課税すること。
普通税	地方団体がその一般の経費を支弁するために課す税のこと。
普通徴収	徴税吏員が納税通知書を納税者に交付することによって地方税を賦課徴収すること。
目的税	地方団体がその特定の経費を支弁するために課す税のこと。
累進税率	課税標準が大きくなるに従って、適用される税率が高くなる税率構造のこと。
連帯納税義務	共有物、共同使用物、共同事業、共同事業により生じた物件又は共同行為に対する地方団体の徴収金について納税者が負う、連帯して納付(入)する義務。
徴収権の時効消滅	徴収金の履行を求める権利(徴収権)は、法定納期限の翌日から起算して5年間行使しないと時効により消滅する。 ※令和2年4月1日施行の民法改正により、「時効の停止」→「時効の完成猶予」、「時効の中断」→「時効の更新」と表現が変更された。
差押	督促状を発した日から起算して10日を経過した日までに、その督促に係る徴収金が完納されないとき、徴収金を徴収するために必要な財産を差し押さえることができる。
還付加算金	過誤納金を還付または充当する際に、その還付または充当すべき金額に加算されるもの。過誤納が発生した日から、還付のための支出を決定した日(充当をした日)までの日数に応じた率を乗じて計算される。
延滞金	納期限までに税を納めないときに徴収されるもの。納期限の翌日から納付の日までの期間に応じた率を乗じて計算される。

# 市町村税の概要

## 1 市町村税一覧

令和3年(2021年)4月1日現在

税目	納税義務者	課税客体	課税標準	標準税率
市町村民税	市町村内に住所を有する個人、市町村内に事務所等を有する法人等	左に同じ	均等割(個人、法人) …定額課税	[個人] …3,500円 ※令和5年度まで、500円上乘せ。(東日本震災復興財源) [法人] …資本の額等に応じ、50,000円~3,000,000円
			所得割(個人) …前年の所得	6.0%(指定都市に住所を有する場合には8.0%)
			法人税割(法人) …法人税額	6.0%
固定資産税	所有者	土地、家屋、償却資産	価格(適正な時価)	1.4%
市町村たばこ税	製造たばこの製造者、特定販売業者(輸入業者)及び卸売販売業者	売り渡し又は消費等に係る製造たばこ	製造たばこの本数	1,000本につき6,122円(～令和3年9月30日) 1,000本につき6,552円(令和3年10月1日～)
鉱産税	鉱業者	鉱物の掘採の事業	鉱物の価格	1%(地方税法第520条第1項ただし書該当の場合は0.7%)
特別土地保有税 (平成15年度以降は新たな課税は行っていない)	土地の所有者または取得者	土地の保有又は取得	土地の取得価額	土地の保有に対する課税 …1.4% 土地の取得に対する課税 …3%
入湯税	入湯客	鉱泉浴場における入湯行為	入湯客数	1人1日につき150円
事業所税	事業所などにおいて事業を行う者	事業所などで法人又は個人の行う事業	資産割 …事業所床面積 従業者割 …従業者給与総額	資産割 …1㎡につき600円 従業者割 …0.25%
都市計画税	所有者	市街化区域内等の土地、家屋	価格(適正な時価)	0.3%(制限税率)
水利地益税	水利に関する事業等により利益を受ける者	水利に関する事業等により特に利益を受ける土地又は家屋	価格又は面積	任意税率
国民健康保険税(料)	国民健康保険の被保険者である世帯主			各市町村において条例で定める

税目	納税義務者	課税客体	課税標準	標準税率
軽自動車税	軽自動車等の所有者	軽自動車等	種別割	<p>(1) 原動機付自転車</p> <p>①総排気量0.05リットル以下又は定格出力0.6キロワット以下…2,000円</p> <p>②二輪のもので総排気量0.05リットル超0.09リットル以下又は定格出力0.6キロワット超0.8キロワット以下…2,000円</p> <p>③二輪のもので総排気量0.09リットル超又は定格出力0.8キロワット超…2,400円</p> <p>④三輪以上のもので、総排気量0.02リットル超又は定格出力0.25キロワット超で一定のもの…3,700円</p> <p>(2) 軽自動車及び小型特殊自動車</p> <p>①二輪のもの(側車付のものを含む)…3,600円 ※(旧)…旧税率:H27.3.31までに最初の新規検査を受けたもの (新)…新税率:H27.4.1以後に最初の新規検査を受けたもの</p> <p>②三輪のもの…3,100円(旧)3,900円(新)</p> <p>③四輪以上のもの …乗用営業用:5,500円(旧)6,900円(新) 乗用自家用:7,200円(旧)10,800円(新) …貨物営業用:3,000円(旧)3,800円(新) 貨物自家用:4,000円(旧)5,000円(新)</p> <p>(3) 二輪の小型自動車…6,000円</p> <p>(4) 経年車重課(最初の新規検査から13年を経過した軽四輪車等について平成28年度分から概ね20%税率が上乘せ) …三輪:4,600円 …乗用営業用:8,200円 乗用自家用:12,900円 貨物営業用:4,500円 貨物自家用:6,000円</p> <p>(5) グリーン化特例軽課(燃費性能に応じて税率を軽減)</p> <p>①軽乗用車 ※適用は令和4年度課税分から …電気自動車等:75%軽減 ※営業用乗用車のうち、ガソリン車(ハイブリッド車を含む)について、令和2年度基準達成かつ令和12年度基準90%達成車両については概ね50%軽減、令和2年度基準達成かつ令和12年度燃費基準70%達成車両については概ね25%軽減。</p> <p>②軽貨物車 …電気自動車等:75%軽減</p>
			環境性能割	<p>(1) 乗用車(自家用)</p> <p>…★★★★かつR12基準75%達成かつR2基準達成ガソリン車:非課税</p> <p>…★★★★かつR12基準60%かつR2基準達成ガソリン車:1.0%(非課)</p> <p>…★★★★かつR12基準55%達成ガソリン車:2.0%(1.0%)</p> <p>…上記以外のガソリン車:2.0%(1.0%)</p> <p>(2) 営業用</p> <p>…★★★★かつR12基準75%達成かつR2基準達成ガソリン車:非課税</p> <p>…★★★★かつR12基準60%かつR2基準達成ガソリン車:0.5%</p> <p>…★★★★かつR12基準55%達成ガソリン車:1.0%</p> <p>…上記以外のガソリン車:2.0%</p> <p>※R3.12.31までの間に取得した場合は、( )内の税率適用 ※★★★★:H30年排出ガス基準50%低減達成またはH17年排出ガス基準75%低減達成</p>

## 2 税率適用状況

令和3年(2021年)4月1日現在

団体名		市町村民税		固定資産税	都市計画税
		法人均等割	法人税割		
市	熊本市	標準税率×1.2	8.4%	標準税率	0.3%
	八代市	標準税率×1.2	8.4%	1.6%	—
	人吉市	標準税率×1.2	8.4%	標準税率	0.2%
	荒尾市	標準税率×1.2	8.4%	1.5%	—
	水俣市	標準税率×1.2	8.4%	1.55%	—
	玉名市	標準税率×1.2	8.4%	標準税率	0.2%
	山鹿市	標準税率×1.2	8.4%	標準税率	0.3%
	菊池市	標準税率×1.2	8.4%	標準税率	—
	宇土市	標準税率×1.2	8.4%	1.5%	—
	天草市	標準税率×1.2	8.4%	標準税率	0.3%
	町村	長洲町	標準税率×1.2	8.4%	標準税率
氷川町		標準税率	8.4%	標準税率	—
上記以外の団体		標準税率 (注1)	標準税率 6.0%	標準税率 1.4%	課税なし

① 超過税率適用団体	11団体	12団体	4団体	
② ①のうち合併による 不均一課税適用団体				
③ 制限税率以外適用団体				2団体

(注1)主に資本金・従業員数の区分により、5万円、12万円、13万円、15万円、16万円、40万円、41万円、175万円、300万円の9段階あり。

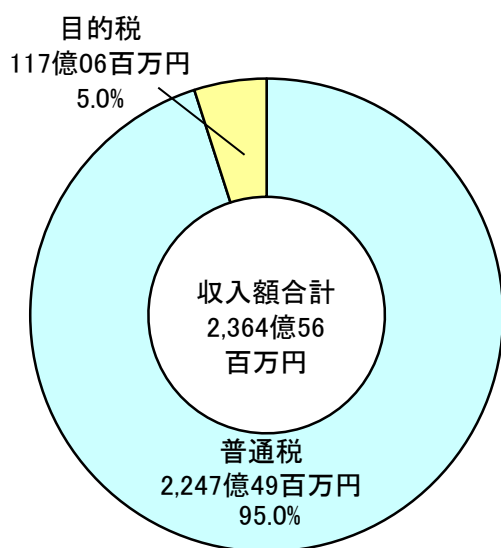
(注2)個人市町村民税均等割及び所得割については、すべての団体において標準税率を適用している。

### 3 令和3年度（2021年度）の市町村税収入額 （国民健康保険税を除く）

<b>総額</b>	<b>2,364億56百万円</b>	<b>（対前年比 1.6%）</b>	
〔内訳〕	市町村民税	1,062億14百万円	（対前年比 ▲0.2%）
	固定資産税	1,000億57百万円	（対前年比 0.1%）
	その他の税	301億85百万円	（対前年比 14.8%）

昨年度と比較すると、1.6%の増収となっている。  
その他の税については、対前年比14.8%の増収となり、都市計画税が主な要因である。

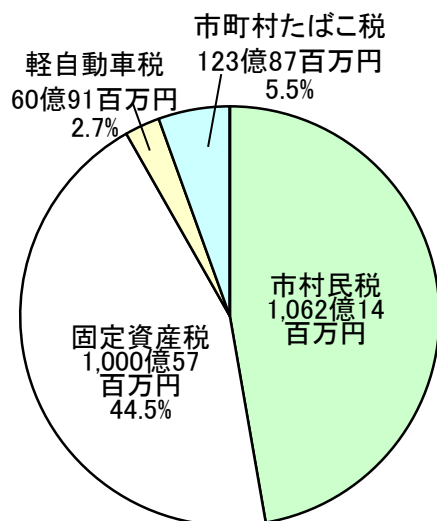
収入額における割合



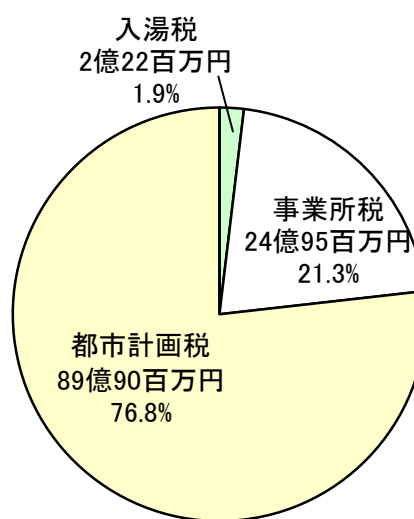
普通税	法定普通税
	市町村民税
	固定資産税(市町村交付金含む)
	軽自動車税
	市町村たばこ税
	鉱産税
	特別土地保有税(課税市町村なし)
法定外普通税(課税市町村なし)	

目的税	法定目的税
	入湯税
	事業所税(熊本市のみ)
	都市計画税
	水利地益税(課税市町村なし)
	共同施設税(課税市町村なし)
	宅地開発税(課税市町村なし)
法定外目的税(課税市町村なし)	

普通税における税目別割合



目的税における税目別割合



#### 4 過去10年間の税目別収入額の推移 (国民健康保険税を除く)

令和3年度(2021年度)の市町村税収入額約2,365億円は、平成24年度(2012年度)(約1,997億円)に比べ、約1.18倍の規模となっている。

これを税目別に平成24年度(2012年度)と比較すると、市町村税の基幹税目である市町村民税は1.23倍、固定資産税は約1.12倍となっている。



(億円)

## 5 令和3年度（2021年度）徴収率等

### (1) 令和3年度（2021年度）徴収率（国民健康保険税を除く）

	R3徴収率	前年度徴収率	増減
現年課税分	99.2%	98.5%	0.7
滞納繰越分	39.3%	27.1%	12.2
合計	97.3%	96.4%	0.9

#### ①税目別徴収率（現繰計）

税目	R3徴収率	前年度徴収率	増減	
普通税	市町村民税	97.4%	97.1%	0.3
	固定資産税	96.7%	95.2%	1.5
	軽自動車税	96.0%	95.6%	0.4
	特別土地保有税	0.0%	0.0%	0
目的税	入湯税	99.2%	99.1%	0.1
	事業所税	98.9%	97.9%	1.0
	都市計画税	98.1%	96.3%	1.8
	水利地益税	0.0%	0.0%	0

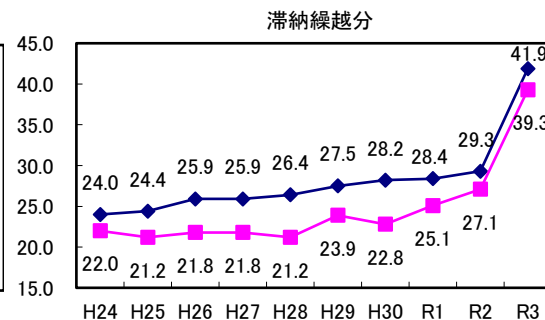
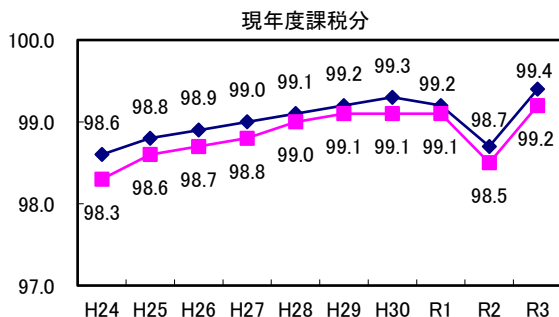
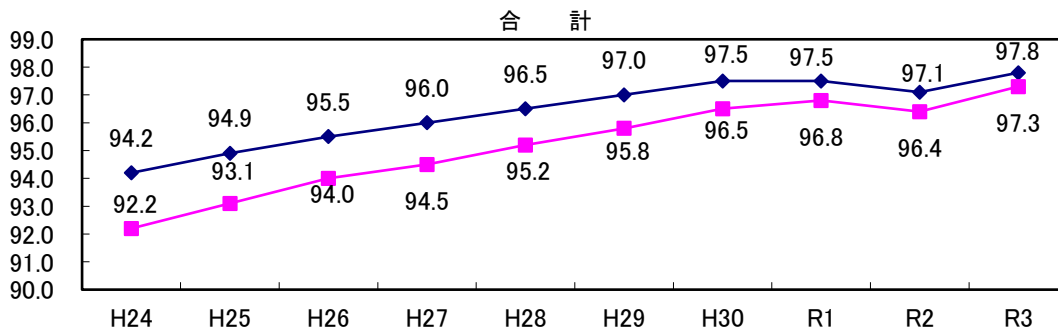
※令和2年度、令和3年度における水利地益税については、課税実績なし。

#### ②市町村の徴収率の状況（現繰計）

徴収率	市		町村		計	
	R3	R2	R3	R2	R3	R2
98%以上	2	1	8	5	10	6
96%以上98%未満	5	5	13	13	18	18
94%以上96%未満	4	5	6	5	10	10
92%以上94%未満	3	1	2	2	5	3
90%以上92%未満	0	2	0	3	0	5
90%未満	0	0	2	3	2	3
合計	14	14	31	31	45	45

#### ③徴収率の推移（国保税を除く）

（上段：全国平均、下段：熊本県）





(2) 過去5年間の徴収率の推移 (国民健康保険税を除く)

(単位：％、ポイント)

団体名	H29			H30			R1			R2			R3			徴収率の増減			
	現年課税分	滞納繰越分	合計	現年課税分	滞納繰越分	合計	現年課税分	滞納繰越分	合計	現年課税分	滞納繰越分	合計	現年課税分	滞納繰越分	合計	H29～H30	H30～R1	R1～R2	R2～R3
熊本市	99.1	29.3	96.7	99.1	29.6	97.4	99.1	35.1	97.7	98.5	38.7	97.2	99.2	53.2	98.2	0.7	0.3	▲ 0.5	0.9
八代市	98.8	20.4	95.1	98.8	21.3	95.4	98.8	20.4	95.7	98.3	24.2	95.3	99.1	31.9	96.1	0.4	0.2	▲ 0.4	0.9
人吉市	98.5	14.4	90.6	98.7	15.8	91.2	98.8	12.6	91.8	97.9	14.0	91.4	99.0	20.8	92.8	0.7	0.6	▲ 0.4	1.4
荒尾市	99.2	26.0	96.4	99.3	27.2	96.9	99.3	25.9	97.2	98.8	23.3	96.9	99.0	40.8	97.4	0.5	0.4	▲ 0.3	0.5
水俣市	99.1	9.9	94.2	99.0	11.4	95.1	99.0	9.6	94.9	98.8	10.5	94.5	99.3	12.9	95.0	0.9	▲ 0.2	▲ 0.4	0.5
玉名市	99.0	20.1	95.1	98.9	20.3	95.3	99.1	24.1	95.7	98.4	22.3	95.3	98.8	33.5	96.0	0.2	0.5	▲ 0.4	0.7
山鹿市	98.5	26.0	94.7	98.7	24.1	95.1	98.5	25.2	95.2	98.1	27.3	94.9	98.7	32.8	95.7	0.4	0.1	▲ 0.3	0.8
菊池市	99.0	15.2	92.0	99.3	13.3	92.8	99.1	14.9	94.6	98.8	13.3	94.5	99.0	19.9	95.0	0.7	1.8	▲ 0.1	0.5
宇土市	99.0	20.6	95.8	99.0	21.0	96.2	99.1	20.3	96.5	98.6	22.1	96.2	99.2	36.4	97.1	0.4	0.3	▲ 0.2	0.9
上天草市	98.6	15.9	90.7	98.8	18.0	92.0	98.8	20.9	93.0	98.0	12.5	92.5	98.9	22.4	94.0	1.3	0.9	▲ 0.5	1.5
宇城市	99.2	25.0	95.8	99.2	24.3	96.5	99.1	29.0	96.8	98.6	27.3	96.4	99.3	40.6	97.3	0.7	0.3	▲ 0.4	0.9
阿蘇市	98.7	30.4	91.9	98.6	14.9	91.9	98.3	14.0	91.7	96.3	20.5	90.3	98.8	29.9	92.5	▲ 0.0	▲ 0.1	▲ 1.5	2.2
天草市	99.3	16.0	96.7	99.4	16.7	97.2	99.3	16.8	97.4	99.4	23.1	97.6	99.5	22.7	98.0	0.5	0.2	0.2	0.3
合志市	99.5	26.4	97.3	99.5	25.4	97.9	99.4	21.7	98.0	99.4	23.4	98.2	99.5	19.4	98.1	0.6	0.1	0.2	▲ 0.1
美里町	99.7	32.3	97.9	99.6	28.4	98.4	99.3	29.1	98.3	99.2	37.3	98.3	99.3	21.2	98.2	0.5	▲ 0.1	▲ 0.1	▲ 0.1
玉東町	99.6	43.1	98.7	99.3	35.2	98.5	98.8	46.9	98.2	97.0	41.1	96.0	99.3	60.2	97.8	▲ 0.2	▲ 0.4	▲ 2.1	1.8
南関町	99.6	28.0	98.4	99.7	29.2	98.7	99.6	36.0	99.0	98.0	48.6	97.6	99.8	85.8	99.5	0.3	0.3	▲ 1.5	1.9
長洲町	99.4	19.3	96.6	99.3	22.4	96.9	99.5	22.5	97.3	96.5	19.6	94.4	99.4	62.1	97.4	0.3	0.4	▲ 2.8	2.9
和水町	98.9	13.5	91.5	98.5	9.1	91.2	99.0	31.7	96.1	99.0	18.3	95.2	99.6	12.3	95.6	▲ 0.3	4.9	▲ 0.8	0.4
大津町	99.2	19.0	96.1	99.2	17.2	96.5	99.2	20.9	96.9	98.9	24.2	96.8	99.2	27.7	97.0	0.4	0.4	▲ 0.1	0.2
菊陽町	99.4	23.3	96.8	99.4	28.1	97.2	99.2	19.8	97.0	98.5	20.7	96.3	99.3	35.4	97.0	0.3	▲ 0.1	▲ 0.7	0.6
南小国町	98.9	28.4	95.3	99.1	41.6	96.9	99.3	29.5	97.3	99.0	51.8	97.8	99.4	40.4	98.0	1.6	0.4	0.5	0.1
小国町	98.9	37.8	97.3	99.3	37.0	98.0	98.8	41.7	97.7	98.9	35.9	97.5	99.2	31.4	97.6	0.7	▲ 0.3	▲ 0.2	0.0
産山村	90.8	23.0	78.8	99.5	1.2	79.5	94.1	15.5	78.7	87.1	1.8	68.4	99.2	39.5	81.3	0.8	▲ 0.8	▲ 10.3	12.9
高森町	96.0	17.8	89.3	98.8	6.0	89.2	99.2	10.4	89.9	96.3	4.9	87.1	99.3	3.9	87.3	▲ 0.1	0.7	▲ 2.8	0.2
西原村	99.1	26.9	95.2	99.3	16.9	95.8	99.5	16.4	96.5	99.4	34.3	97.8	99.6	30.2	98.3	0.6	0.6	1.3	0.5
南阿蘇村	98.1	16.3	92.2	98.3	21.2	92.5	98.6	30.6	93.7	92.6	21.5	88.3	98.8	45.6	92.7	0.3	1.2	▲ 5.4	4.5
御船町	99.0	41.5	96.7	99.1	30.5	97.2	99.2	30.0	97.5	99.1	29.8	97.5	99.1	28.1	97.4	0.5	0.3	▲ 0.0	▲ 0.1
嘉島町	99.6	40.2	98.7	99.6	36.0	98.9	99.6	35.9	99.0	99.3	35.5	98.7	99.7	50.5	99.1	0.2	0.1	▲ 0.3	0.4
益城町	99.0	28.2	94.1	99.5	24.3	96.0	99.0	24.7	96.3	99.0	21.9	96.3	99.1	25.1	96.4	1.9	0.3	0.0	0.1
甲佐町	98.8	10.5	90.6	98.8	11.8	91.6	99.0	9.9	91.9	99.2	11.9	93.0	99.3	34.1	94.8	1.0	0.3	1.1	1.8
山都町	98.7	15.5	93.4	98.4	12.9	93.2	98.5	23.3	93.8	99.1	28.8	95.4	99.1	28.3	96.2	▲ 0.2	0.7	1.6	0.9
氷川町	98.9	13.4	95.1	98.7	13.7	94.9	97.9	24.3	94.7	98.6	40.4	96.3	99.3	53.5	97.8	▲ 0.2	▲ 0.2	1.6	1.5
芦北町	99.4	28.8	97.4	99.5	24.3	97.9	99.5	18.7	98.2	98.1	19.7	96.6	99.4	59.1	98.1	0.5	0.3	▲ 1.5	1.4
津奈木町	99.3	11.3	93.5	99.4	11.9	94.1	99.5	11.4	95.0	98.3	7.0	94.2	99.5	29.3	96.2	0.6	0.9	▲ 0.8	2.0
錦町	99.1	16.9	95.7	99.0	15.0	95.6	98.9	14.0	95.5	93.4	21.0	90.4	98.6	57.3	94.9	▲ 0.1	▲ 0.1	▲ 5.1	4.5
多良木町	98.8	27.3	95.4	98.9	19.8	95.3	99.0	21.4	95.5	99.1	18.1	95.4	99.1	14.3	95.2	▲ 0.1	0.2	▲ 0.0	▲ 0.2
湯前町	99.3	19.9	94.7	99.3	16.9	95.6	99.3	19.3	95.9	99.6	27.0	96.6	99.2	19.7	96.5	1.0	0.2	0.8	▲ 0.1
水上村	99.8	11.0	99.2	99.9	11.6	99.2	99.9	4.8	99.1	99.9	16.2	99.2	99.9	8.2	99.2	▲ 0.0	▲ 0.0	0.1	▲ 0.0
相良村	98.0	12.8	89.5	98.0	12.1	89.7	98.1	18.0	91.1	98.9	15.9	91.6	99.1	29.1	93.4	0.2	1.4	0.5	1.8
五木村	100.0	-	100.0	100.0	0.9	98.1	100.0	100.0	100.0	99.9	-	99.9	100.0	87.5	99.9	▲ 1.9	1.9	▲ 0.1	▲ 0.0
山江村	99.2	17.9	94.8	99.4	16.5	95.5	99.5	14.9	95.8	99.2	22.5	96.1	99.7	19.3	96.8	0.6	0.4	0.2	0.7
球磨村	98.6	19.5	95.7	98.8	17.0	95.4	98.3	11.4	94.6	95.1	14.8	90.4	99.3	55.6	95.0	▲ 0.3	▲ 0.7	▲ 4.2	4.6
あさぎり町	98.8	15.1	93.5	98.7	10.2	93.1	98.8	8.2	93.1	99.1	12.7	93.0	99.6	16.2	94.2	▲ 0.3	▲ 0.0	▲ 0.1	1.2
苓北町	99.9	16.5	99.4	99.9	20.0	99.4	99.9	11.0	99.3	99.9	18.4	99.4	99.8	8.3	99.2	0.0	▲ 0.1	0.0	▲ 0.1
市計	99.0	24.5	95.9	99.1	23.7	96.6	99.0	26.3	96.9	98.5	28.6	96.5	99.2	40.2	97.4	0.7	0.3	▲ 0.4	0.9
町村計	99.1	21.6	95.7	99.2	19.1	96.1	99.1	20.5	96.4	98.3	21.0	95.7	99.3	36.2	96.7	0.4	0.3	▲ 0.7	1.0
県計	99.1	23.9	95.8	99.1	22.8	96.5	99.1	25.1	96.8	98.5	27.1	96.4	99.2	39.3	97.3	0.6	0.3	▲ 0.4	0.9
全国計	99.2	27.5	97.0	99.3	28.2	97.5	99.2	28.4	97.5	98.7	29.3	97.1	99.4	41.9	97.8	0.4	0.0	▲ 0.4	0.7

(3) 報奨金及びこれに類する経費の状況

- \* 「納期前納付の報奨金」の「住民税」欄：地方税法第41条第1項及び第321条第2項の規定により交付した報奨金
- \* 「納期前納付の報奨金」の「固定資産税」欄：地方税法第365条第2項及び法第702条の8第1項の規定により交付した報奨金
- \* 「納税貯蓄組合補助金」欄：納税貯蓄組合法に基づいて設立された組合に対し、同法第10条の規定に基づき交付した補助金
- \* 「納税奨励金」欄：納税貯蓄組合法に基づかないで設立された組合等に対して交付した奨励金

(単位：千円)

団体名	報奨金及びこれに類する経費							団体名	報奨金及びこれに類する経費						
	納期前納付の報奨金			納税貯蓄組合補助金	納税奨励金	その他	計		納期前納付の報奨金			納税貯蓄組合補助金	納税奨励金	その他	計
	住民税	固定資産税(都計税含む)	小計						住民税	固定資産税(都計税含む)	小計				
熊本市	0	0	0	0	0	0	0	産山村	0	0	0	0	1,996	0	1,996
八代市	0	0	0	0	0	0	0	高森町	0	0	0	0	0	0	0
人吉市	0	0	0	0	0	0	0	西原村	0	0	0	0	0	0	0
荒尾市	0	0	0	0	0	0	0	南阿蘇村	0	0	0	0	0	0	0
水俣市	0	0	0	0	0	0	0	御船町	0	0	0	0	0	0	0
玉名市	0	0	0	0	0	0	0	嘉島町	0	0	0	0	0	423	423
山鹿市	0	0	0	0	0	0	0	益城町	0	0	0	0	0	0	0
菊池市	0	0	0	0	0	0	0	甲佐町	0	0	0	0	0	0	0
宇土市	0	0	0	0	0	0	0	山都町	0	0	0	0	0	0	0
上天草市	0	0	0	0	0	0	0	氷川町	0	0	0	0	0	0	0
宇城市	0	0	0	0	0	0	0	芦北町	0	0	0	0	0	0	0
阿蘇市	0	0	0	0	0	20	20	津奈木町	0	0	0	0	0	5	5
天草市	0	0	0	0	849	0	849	錦町	0	0	0	0	0	0	0
合志市	0	0	0	0	0	0	0	多良木町	0	0	0	0	0	0	0
美里町	0	0	0	0	0	5	5	湯前町	0	0	0	0	0	0	0
玉東町	0	0	0	0	0	0	0	水上村	0	0	0	0	501	0	501
南関町	0	0	0	0	0	0	0	相良村	0	0	0	0	0	50	50
長洲町	0	0	0	0	0	0	0	五木村	0	0	0	0	0	0	0
和水町	0	0	0	0	0	0	0	山江村	0	0	0	0	0	117	117
大津町	0	0	0	0	0	0	0	球磨村	0	0	0	0	0	0	0
菊陽町	0	0	0	0	0	0	0	あさぎり町	0	0	0	0	0	0	0
南小国町	0	0	0	0	0	0	0	苓北町	0	0	0	0	0	0	0
小国町	0	0	0	0	0	0	0								
								市計	0	0	0	0	849	20	869
								町村計	0	0	0	0	2,497	600	3,097
								県計	0	0	0	0	3,346	620	3,966

\* 令和4年度(2022年度)市町村税課税状況等の調(令和3年度(2021年度)実績)

## 6 令和3年度（2021年度）税制改正概要

### 固定資産税等

#### (1)固定資産税(土地)の負担調整措置 ※都市計画税も同様

- 宅地等及び農地の負担調整措置について、令和3年度から令和5年度までの間、据置年度において価格の下落修正を行う措置並びに商業地等に係る条例減額制度及び税負担急増土地に係る条例減額制度を含め、現行の負担調整措置の仕組みを継続
- その上で、新型コロナウイルス感染症により社会経済活動や国民生活全般を取り巻く環境が大きく変化したことを踏まえ、納税者の負担感に配慮する観点から、令和3年度に限り、負担調整措置等により課税標準額が増加する土地について前年度の課税標準額に据え置く特別な措置を講ずる。

#### (2)不動産取得税の特例税率等

- 住宅及び土地に係る税率の特例措置(4%→3%)を3年延長。
- 宅地評価土地に係る課税標準の特例措置(2分の1)を3年延長。

### 車体課税

#### (1)環境性能割の税率区分の見直し

- 軽減対象車の割合を現行と同水準としつつ、新たな2030年度燃費基準の下で税率区分を見直す。クリーンディーゼル車については、構造要件による非課税の対象から除外した上で、2年間の激変緩和措置を講ずる。

#### (2)環境性能割の臨時的軽減の延長

- 環境性能割の税率を1%分軽減する臨時的軽減について、適用期限を9か月延長し、令和3年12月31日までに取得したものを対象とする。

#### (3)グリーン化特例(軽課)の見直し

- グリーン化特例(軽課)は、重点化等を行った上で2年間延長する。

### 個人住民税

#### (1)住宅ローン控除

- 今回の所得税における措置(控除期間を13年間とする特例の適用期限の延長等)の対象者についても、適用年の各年において、所得税額から控除しきれない額を、現行制度と同じ控除限度額の範囲内で個人住民税額から控除する。

### 納税環境整備

- 特別徴収税額通知(納税義務者用)について、特別徴収義務者が求めた場合、市町村は、eLTAX及び特別徴収義務者を經由して電子的に送付するものとする。
- 国税の制度に準じ、納税者等が地方税等の納付を委託する制度を整備

## 主な税負担軽減措置等

- 浸水被害対策のために整備される雨水貯留浸透施設に係る課税標準の特例措置を創設(固定資産税)
- 利水ダムに整備される治水のための放流施設に係る非課税措置を創設(固定資産税)  
※国有資産等所在市町村交付金についても交付対象から除外
- 市町村自転車活用推進計画に基づき設置したシェアサイクルポートに係る課税標準の特例措置を創設(固定資産税)
- 駅のバリアフリー化により取得した償却資産等に係る課税標準の特例措置を2年延長(固定資産税、都市計画税)
- 市町村計画に基づく災害ハザードエリアからの移転により取得した不動産に係る課税標準の特例措置を創設(不動産取得税)

## 航空機燃料譲与税

- 令和3年度に限り、航空機燃料税の税率が引き下げられることに伴い、航空機燃料譲与税の譲与割合を引き上げる等所要の措置を講ずる。

	(改正前)		(改正後)
航空機燃料税率	18,000 円/kl	⇒	9,000 円/kl
譲与割合	9分の2	⇒	9分の4
地方分	4,000 円/kl	⇒	4,000 円/kl

## 7 新型コロナウイルス感染症緊急経済対策における税制上の措置について

### 徴収の猶予制度の特例

- 収入が大幅に減少(前年同期比概ね20%以上の減少)した場合において、無担保かつ延滞金なしで1年間、徴収猶予できる特例を設ける。

※ 令和2年2月1日から令和3年2月1日までに納期限が到来する地方税について適用。

現状(財産の損失が生じていない場合(注))	特例
<ul style="list-style-type: none"> <li>○ 事業につき、著しい損失を受けた場合で、一時的に納付・納入することが困難と認められるときに、徴収を猶予。</li> <li>○ 原則として、担保の提供が必要</li> <li>○ 延滞金は軽減(年1.6%)</li> </ul>	<ul style="list-style-type: none"> <li>○ 令和2年2月から納期限までの一定の期間(1か月以上)において収入が大幅に減少(※)した場合について徴収を猶予。 ※前年同期比概ね20%以上の減少 ※一時に納付・納入が困難と認められる場合に適用</li> <li>○ 担保は不要</li> <li>○ 延滞金は免除</li> </ul>

(注)新型コロナウイルス感染症の影響により財産に損失が生じた場合は現状でも延滞金は免除。

### 固定資産税

#### (1) 中小事業者等が所有する償却資産及び事業用家屋に係る固定資産税等の軽減措置

- 厳しい経営環境にある(※)中小事業者等に対して、令和3年度課税の1年分に限り、償却資産及び事業用家屋に係る固定資産税及び都市計画税の課税標準を2分の1又はゼロとする。

※ 令和2年2月～10月までの任意の3か月の売上高が、前年の期間と比べて、

30%以上50%未満減少している者	2分の1
50%以上減少している者	ゼロ

- この措置による減収額については、全額国費で補てんする。

#### (2) 生産性革命の実現に向けた固定資産税の特例措置の拡充・延長

- 新型コロナウイルス感染症の影響を受けながらも新規に設備投資を行う中小事業者等を支援する観点から、適用対象に一定の事業用家屋及び構築物を加える。また、生産性向上特別措置法の改正を前提に、適用期限を2年延長する。
- 今回の拡充・延長による減収額については、全額国費で補てんする。

# 資料編

## 1 令和3年度(2021年度)市町村税徴収実績

### (1) 県計

(単位:千円、%)

税目	調定額			収入額			前年度 収入額合計	対前年度 増減率	徴収率			シェア
	現年課税分	滞納繰越分	合計	現年課税分	滞納繰越分	合計			現年	過年	合計	
普通税	223,379,853	7,591,336	231,186,063	221,632,221	2,902,355	224,749,450	223,922,558	0.4	99.2	38.2	97.2	95.0
法定普通税	223,379,853	7,591,336	231,186,063	221,632,221	2,902,355	224,749,450	223,922,558	0.4	99.2	38.2	97.2	95.0
市町村民税	106,265,526	2,741,275	109,006,801	105,378,192	835,853	106,214,045	106,433,984	▲ 0.2	99.2	30.5	97.4	44.9
個人均等割	2,912,399	92,242	3,004,641	2,878,435	25,502	2,903,937	2,913,860	▲ 0.3	98.8	27.6	96.6	1.2
所得割	87,038,865	2,388,735	89,427,600	86,244,600	705,004	86,949,604	87,433,294	▲ 0.6	99.1	29.5	97.2	36.8
(退職所得分)	877,744	0	877,744	877,798	0	877,798	641,709	36.8	100.0	0.0	100.0	0.4
法人均等割	5,806,259	119,838	5,926,097	5,779,127	48,379	5,827,506	5,647,637	3.2	99.5	40.4	98.3	2.5
法人税割	10,508,003	140,460	10,648,463	10,476,030	56,968	10,532,998	10,439,193	0.9	99.7	40.6	98.9	4.5
固定資産税	98,830,941	4,616,467	103,447,408	98,046,350	2,010,383	100,056,733	99,965,472	0.1	99.2	43.5	96.7	42.3
純固定資産税	98,145,517	4,616,467	102,761,984	97,360,926	2,010,383	99,371,309	99,228,681	0.1	99.2	43.5	96.7	42.0
(土地)	30,136,914	1,352,400	31,489,314	29,895,724	618,221	30,513,945	29,637,602	3.0	99.2	45.7	96.9	12.9
(家屋)	45,497,547	2,161,854	47,659,401	45,128,808	954,423	46,083,231	46,802,277	▲ 1.5	99.2	44.1	96.7	19.5
(償却資産)	22,511,056	1,102,213	23,613,269	22,336,394	437,739	22,774,133	22,788,802	▲ 0.1	99.2	39.7	96.4	9.6
交付金	685,424		685,424	685,424		685,424	736,791	▲ 7.0	100.0	0.0	100.0	0.3
軽自動車税	5,896,115	233,594	6,344,583	5,820,418	56,119	6,091,411	5,946,748	2.4	98.7	24.0	96.0	2.6
環境性能割			214,874			214,874		0.0	0.0	0.0	100.0	0.1
種別割	5,896,115	233,594	6,129,709	5,820,418	56,119	5,876,537		0.0	98.7	24.0	95.9	2.5
市町村たばこ税	12,387,213	0	12,387,213	12,387,203	0	12,387,203	11,576,301	7.0	100.0	0.0	100.0	5.2
鉱産税	58	0	58	58	0	58	53	9.4	100.0	0.0	100.0	0.0
特別土地保有税	0	0	0	0	0	0	0	0.0	0.0	0.0	0.0	0.0
法定外普通税	0	0	0	0	0	0	0	0.0	0.0	0.0	0.0	0.0
目的税	11,569,079	344,748	11,913,827	11,489,951	216,464	11,706,415	8,772,627	33.4	99.3	62.8	98.3	5.0
法定目的税	11,569,079	344,748	11,913,827	11,489,951	216,464	11,706,415	8,772,627	33.4	99.3	62.8	98.3	5.0
入湯税	221,755	1,861	223,616	221,415	494	221,909	194,035	14.4	99.8	26.5	99.2	0.1
事業所税	2,471,830	50,035	2,521,865	2,454,578	40,257	2,494,835	2,361,024	5.7	99.3	80.5	98.9	1.1
都市計画税	8,875,494	292,852	9,168,346	8,813,958	175,713	8,989,671	6,217,568	44.6	99.3	60.0	98.1	3.8
水利地益税	0	0	0	0	0	0	0	-	-	-	-	0.0
共同施設税	0	0	0	0	0	0	0	-	-	-	-	0.0
宅地開発税	0	0	0	0	0	0	0	-	-	-	-	0.0
法定外目的税	0	0	0	0	0	0	0	-	-	-	-	0.0
旧法による税	0	0	0	0	0	0	0	-	-	-	-	0.0
合計	234,948,932	7,936,084	243,099,890	233,122,172	3,118,819	236,455,865	232,695,185	1.6	99.2	39.3	97.3	100.0
国民健康保険税	23,113,359	4,919,225	28,032,584	22,163,813	861,024	23,024,837	28,870,222	▲ 20.2	95.9	17.5	82.1	
国民健康保険料	14,821,050	3,424,005	18,245,055	13,648,188	472,385	14,120,573	14,480,557	▲ 2.5	92.1	13.8	77.4	

\* 令和3年度(2021年度)地方財政状況調査(決算統計)

1 令和3年度(2021年度)市町村税徴収実績

(2) 市計

(単位:千円、%)

税目	調定額			収入額			前年度 収入額合計	対前年度 増減率	徴収率			シェア
	現年課税分	滞納繰越分	合計	現年課税分	滞納繰越分	合計			現年	過年	合計	
普通税	183,043,305	5,833,851	189,025,934	181,574,603	2,266,567	183,989,948	183,105,910	0.5	99.2	38.9	97.3	94.1
法定普通税	183,043,305	5,833,851	189,025,934	181,574,603	2,266,567	183,989,948	183,105,910	0.5	99.2	38.9	97.3	94.1
市町村民税	91,206,765	2,263,496	93,470,261	90,444,304	719,306	91,163,610	91,378,433	▲ 0.2	99.2	31.8	97.5	46.6
個人均等割	2,365,299	71,866	2,437,165	2,336,572	20,883	2,357,455	2,358,278	▲ 0.0	98.8	29.1	96.7	1.2
所得割	75,031,601	1,960,722	76,992,323	74,352,029	609,688	74,961,717	75,602,052	▲ 0.8	99.1	31.1	97.4	38.3
(退職所得分)	676,239	0	676,239	676,236	0	676,236	562,852	20.1	100.0	0.0	100.0	0.3
法人均等割	4,835,415	98,883	4,934,298	4,813,648	37,656	4,851,304	4,700,586	3.2	99.5	38.1	98.3	2.5
法人税割	8,974,450	132,025	9,106,475	8,942,055	51,079	8,993,134	8,717,517	3.2	99.6	38.7	98.8	4.6
固定資産税	77,389,666	3,393,862	80,783,528	76,743,449	1,503,397	78,246,846	77,896,723	0.4	99.2	44.3	96.9	40.0
純固定資産税	76,853,549	3,393,862	80,247,411	76,207,332	1,503,397	77,710,729	77,310,812	0.5	99.2	44.3	96.8	39.7
(土地)	25,384,453	1,057,817	26,442,270	25,178,804	496,968	25,675,772	24,949,437	2.9	99.2	47.0	97.1	13.1
(家屋)	36,820,618	1,598,652	38,419,270	36,514,902	721,733	37,236,635	37,754,443	▲ 1.4	99.2	45.1	96.9	19.0
(償却資産)	14,648,478	737,393	15,385,871	14,513,626	284,696	14,798,322	14,606,932	1.3	99.1	38.6	96.2	7.6
交付金	536,117		536,117	536,117		536,117	585,911	▲ 8.5	100.0	0.0	100.0	0.3
軽自動車税	4,523,430	176,493	4,848,701	4,463,416	43,864	4,656,058	4,533,981	2.7	98.7	24.9	96.0	2.4
環境性能割			148,778			148,778		0.0	0.0	0.0	100.0	0.1
種別割	4,523,430	176,493	4,699,923	4,463,416	43,864	4,507,280		0.0	98.7	24.9	95.9	2.3
市町村たばこ税	9,923,390	0	9,923,390	9,923,380	0	9,923,380	9,296,725	6.7	100.0	0.0	100.0	5.1
鉱産税	54	0	54	54	0	54	48	12.5	100.0	0.0	100.0	0.0
特別土地保有税	0	0	0	0	0	0	0	0.0	0.0	0.0	0.0	0.0
法定外普通税	0	0	0	0	0	0	0	0.0	0.0	0.0	0.0	0.0
目的税	11,473,515	343,326	11,816,841	11,394,654	216,364	11,611,018	8,687,421	33.7	99.3	63.0	98.3	5.9
法定目的税	11,473,515	343,326	11,816,841	11,394,654	216,364	11,611,018	8,687,421	33.7	99.3	63.0	98.3	5.9
入湯税	126,191	439	126,630	126,118	394	126,512	108,829	16.2	99.9	89.7	99.9	0.1
事業所税	2,471,830	50,035	2,521,865	2,454,578	40,257	2,494,835	2,361,024	5.7	99.3	80.5	98.9	1.3
都市計画税	8,875,494	292,852	9,168,346	8,813,958	175,713	8,989,671	6,217,568	44.6	99.3	60.0	98.1	4.6
水利地益税	0	0	0	0	0	0	0	-	-	-	-	0.0
共同施設税	0	0	0	0	0	0	0	-	-	-	-	0.0
宅地開発税	0	0	0	0	0	0	0	-	-	-	-	0.0
法定外目的税	0	0	0	0	0	0	0	-	-	-	-	0.0
旧法による税	0	0	0	0	0	0	0	-	-	-	-	0.0
合計	194,516,820	6,177,177	200,842,775	192,969,257	2,482,931	195,600,966	191,793,331	2.0	99.2	40.2	97.4	100.0
国民健康保険税	15,606,218	3,438,126	19,044,344	14,933,967	605,236	15,539,203	19,688,377	▲ 21.1	95.7	17.6	81.6	
国民健康保険料	14,821,050	3,424,005	18,245,055	13,648,188	472,385	14,120,573	14,480,557	▲ 2.5	92.1	13.8	77.4	

\* 令和3年度(2021年度)地方財政状況調査(決算統計)

1 令和3年度(2021年度)市町村税徴収実績

(3) 町村計

(単位:千円、%)

税目	調定額			収入額			前年度 収入額合計	対前年度 増減率	徴収率			シェア
	現年課税分	滞納繰越分	合計	現年課税分	滞納繰越分	合計			現年	過年	合計	
普通税	40,336,548	1,757,485	42,160,129	40,057,618	635,788	40,759,502	40,816,648	▲ 0.1	99.3	36.2	96.7	99.8
法定普通税	40,336,548	1,757,485	42,160,129	40,057,618	635,788	40,759,502	40,816,648	▲ 0.1	99.3	36.2	96.7	99.8
市町村民税	15,058,761	477,779	15,536,540	14,933,888	116,547	15,050,435	15,055,551	▲ 0.0	99.2	24.4	96.9	36.8
個人均等割	547,100	20,376	567,476	541,863	4,619	546,482	555,582	▲ 1.6	99.0	22.7	96.3	1.3
所得割	12,007,264	428,013	12,435,277	11,892,571	95,316	11,987,887	11,831,242	1.3	99.0	22.3	96.4	29.3
(退職所得分)	201,505	0	201,505	201,562	0	201,562	78,857	155.6	100.0	0.0	100.0	0.5
法人均等割	970,844	20,955	991,799	965,479	10,723	976,202	947,051	3.1	99.4	51.2	98.4	2.4
法人税割	1,533,553	8,435	1,541,988	1,533,975	5,889	1,539,864	1,721,676	▲ 10.6	100.0	69.8	99.9	3.8
固定資産税	21,441,275	1,222,605	22,663,880	21,302,901	506,986	21,809,887	22,068,749	▲ 1.2	99.4	41.5	96.2	53.4
純固定資産税	21,291,968	1,222,605	22,514,573	21,153,594	506,986	21,660,580	21,917,869	▲ 1.2	99.4	41.5	96.2	53.0
(土地)	4,752,461	294,583	5,047,044	4,716,920	121,253	4,838,173	4,688,165	3.2	99.3	41.2	95.9	11.8
(家屋)	8,676,929	563,202	9,240,131	8,613,906	232,690	8,846,596	9,047,834	▲ 2.2	99.3	41.3	95.7	21.7
(償却資産)	7,862,578	364,820	8,227,398	7,822,768	153,043	7,975,811	8,181,870	▲ 2.5	99.5	42.0	96.9	19.5
交付金	149,307		149,307	149,307		149,307	150,880	▲ 1.0	100.0	0.0	100.0	0.4
軽自動車税	1,372,685	57,101	1,495,882	1,357,002	12,255	1,435,353	1,412,767	1.6	98.9	21.5	96.0	3.5
環境性能割			66,096			66,096		0.0	0.0	0.0	100.0	0.2
種別割	1,372,685	57,101	1,429,786	1,357,002	12,255	1,369,257		0.0	98.9	21.5	95.8	3.4
市町村たばこ税	2,463,823	0	2,463,823	2,463,823	0	2,463,823	2,279,576	8.1	100.0	0.0	100.0	6.0
鉱産税	4	0	4	4	0	4	5	▲ 20.0	100.0	0.0	100.0	0.0
特別土地保有税	0	0	0	0	0	0	0	0.0	0.0	0.0	0.0	0.0
法定外普通税	0	0	0	0	0	0	0	0.0	0.0	0.0	0.0	0.0
目的税	95,564	1,422	96,986	95,297	100	95,397	85,206	12.0	99.7	7.0	98.4	0.2
法定目的税	95,564	1,422	96,986	95,297	100	95,397	85,206	12.0	99.7	7.0	98.4	0.2
入湯税	95,564	1,422	96,986	95,297	100	95,397	85,206	12.0	99.7	7.0	98.4	0.2
事業所税	0	0	0	0	0	0	0	-	-	-	-	0.0
都市計画税	0	0	0	0	0	0	0	-	-	-	-	0.0
水利地益税	0	0	0	0	0	0	0	-	-	-	-	0.0
共同施設税	0	0	0	0	0	0	0	-	-	-	-	0.0
宅地開発税	0	0	0	0	0	0	0	-	-	-	-	0.0
法定外目的税	0	0	0	0	0	0	0	-	-	-	-	0.0
旧法による税	0	0	0	0	0	0	0	-	-	-	-	0.0
合計	40,432,112	1,758,907	42,257,115	40,152,915	635,888	40,854,899	40,901,854	▲ 0.1	99.3	36.2	96.7	100.0
国民健康保険税	7,507,141	1,481,099	8,988,240	7,229,846	255,788	7,485,634	9,181,845	▲ 18.5	96.3	17.3	83.3	
国民健康保険料	0	0	0	0	0	0	0	0.0	0.0	0.0	0.0	

\* 令和3年度(2021年度)地方財政状況調査(決算統計)



2 令和3年度（2021年度）市町村税徴収実績（税目別）

(1) 全税目合計(国民健康保険税(料)を除く)

(単位:千円、%)

団体名	調定済額			収入済額			徴収率		
	A 現年課税分	B 滞納繰越分	C 合計	E 現年課税分	F 滞納繰越分	G 合計	E/A 現年課税分	F/B 滞納繰越分	G/C 計
熊本市	119,980,635	2,896,802	122,937,082	119,078,004	1,542,073	120,679,722	99.2	53.2	98.2
八代市	15,311,163	718,315	16,044,508	15,180,998	229,068	15,425,096	99.1	31.9	96.1
人吉市	3,527,912	307,492	3,841,592	3,494,203	64,101	3,564,492	99.0	20.8	92.8
荒尾市	5,188,290	143,088	5,336,184	5,136,419	58,362	5,199,587	99.0	40.8	97.4
水俣市	2,920,886	154,767	3,078,604	2,900,683	19,975	2,923,609	99.3	12.9	95.0
玉名市	7,078,624	322,203	7,406,785	6,996,321	107,945	7,110,224	98.8	33.5	96.0
山鹿市	4,986,019	240,943	5,235,890	4,920,710	79,149	5,008,787	98.7	32.8	95.7
菊池市	5,651,732	306,107	5,966,299	5,597,850	60,934	5,667,244	99.0	19.9	95.0
宇土市	4,062,364	140,705	4,207,104	4,029,122	51,154	4,084,311	99.2	36.4	97.1
上天草市	2,230,815	155,569	2,389,654	2,207,034	34,788	2,245,092	98.9	22.4	94.0
宇城市	6,055,205	217,368	6,281,396	6,013,345	88,243	6,110,411	99.3	40.6	97.3
阿蘇市	2,873,098	292,450	3,171,075	2,839,324	87,490	2,932,341	98.8	29.9	92.5
天草市	7,468,171	150,629	7,628,064	7,429,941	34,245	7,473,450	99.5	22.7	98.0
合志市	7,181,906	130,739	7,318,538	7,145,303	25,404	7,176,600	99.5	19.4	98.1
美里町	830,734	12,243	844,436	824,789	2,597	828,845	99.3	21.2	98.2
玉東町	549,974	22,303	573,149	546,207	13,434	560,513	99.3	60.2	97.8
南関町	1,203,421	30,439	1,235,355	1,201,427	26,126	1,229,048	99.8	85.8	99.5
長洲町	1,878,716	109,206	1,989,014	1,867,446	67,808	1,936,346	99.4	62.1	97.4
和水町	916,950	43,789	962,504	913,052	5,377	920,194	99.6	12.3	95.6
大津町	5,471,915	172,289	5,648,737	5,425,490	47,759	5,477,782	99.2	27.7	97.0
菊陽町	7,341,151	284,106	7,630,196	7,292,270	100,693	7,397,902	99.3	35.4	97.0
南小国町	369,418	9,054	379,340	367,052	3,656	371,576	99.4	40.4	98.0
小国町	658,194	16,890	683,868	653,050	5,303	667,137	99.2	31.4	97.6
産山村	115,551	49,496	165,566	114,605	19,547	134,671	99.2	39.5	81.3
高森町	565,392	81,574	648,303	561,469	3,166	565,972	99.3	3.9	87.3
西原村	979,524	18,912	1,000,203	975,875	5,705	983,347	99.6	30.2	98.3
南阿蘇村	1,060,078	137,294	1,199,822	1,047,499	62,618	1,112,567	98.8	45.6	92.7
御船町	1,575,712	38,882	1,617,192	1,561,631	10,923	1,575,152	99.1	28.1	97.4
嘉島町	1,703,267	21,011	1,726,530	1,697,459	10,618	1,710,329	99.7	50.5	99.1
益城町	3,592,157	135,944	3,732,407	3,560,126	34,106	3,598,538	99.1	25.1	96.4
甲佐町	1,000,932	74,508	1,079,021	993,744	25,436	1,022,761	99.3	34.1	94.8
山都町	1,233,496	53,387	1,290,476	1,222,897	15,092	1,241,582	99.1	28.3	96.2
氷川町	1,004,556	33,972	1,040,501	997,482	18,176	1,017,631	99.3	53.5	97.8
芦北町	1,817,271	62,314	1,882,678	1,806,487	36,818	1,846,398	99.4	59.1	98.1
津奈木町	417,056	20,826	438,613	414,995	6,093	421,819	99.5	29.3	96.2
錦町	1,159,674	115,621	1,277,060	1,144,017	66,214	1,211,996	98.6	57.3	94.9
多良木町	785,810	37,152	824,598	778,347	5,315	785,298	99.1	14.3	95.2
湯前町	263,379	9,089	273,072	261,238	1,788	263,630	99.2	19.7	96.5
水上村	205,883	1,661	207,996	205,690	137	206,279	99.9	8.2	99.2
相良村	373,196	33,459	407,988	369,889	9,725	380,947	99.1	29.1	93.4
五木村	236,040	1,197	237,803	235,971	1,047	237,584	100.0	87.5	99.9
山江村	224,046	8,298	233,100	223,282	1,605	225,643	99.7	19.3	96.8
球磨村	224,006	24,335	249,299	222,383	13,526	236,867	99.3	55.6	95.0
あさぎり町	1,298,804	91,145	1,392,972	1,293,911	14,773	1,311,707	99.6	16.2	94.2
苓北町	1,375,809	8,511	1,385,316	1,373,135	707	1,374,838	99.8	8.3	99.2
合計	234,948,932	7,936,084	243,099,890	233,122,172	3,118,819	236,455,865	99.2	39.3	97.3

## (2)市町村民税(合計)

(単位:千円、%)

団体名	調定済額			収入済額			徴収率		
	A 現年課税分	B 滞納繰越分	C 合計	E 現年課税分	F 滞納繰越分	G 合計	E/A 現年課税分	F/B 滞納繰越分	G/C 計
熊本市	60,571,945	1,265,581	61,837,526	60,042,120	478,185	60,520,305	99.1	37.8	97.9
八代市	5,905,706	226,160	6,131,866	5,856,530	58,026	5,914,556	99.2	25.7	96.5
人吉市	1,484,941	111,051	1,595,992	1,472,999	19,659	1,492,658	99.2	17.7	93.5
荒尾市	2,190,365	45,080	2,235,445	2,159,788	12,369	2,172,157	98.6	27.4	97.2
水俣市	1,012,998	14,602	1,027,600	1,010,569	3,149	1,013,718	99.8	21.6	98.6
玉名市	2,928,899	116,339	3,045,238	2,909,993	26,550	2,936,543	99.4	22.8	96.4
山鹿市	2,001,723	63,566	2,065,289	1,978,806	18,071	1,996,877	98.9	28.4	96.7
菊池市	2,232,053	96,448	2,328,501	2,212,793	19,293	2,232,086	99.1	20.0	95.9
宇土市	1,707,553	43,774	1,751,327	1,693,886	13,794	1,707,680	99.2	31.5	97.5
上天草市	956,767	33,339	990,106	949,255	9,388	958,643	99.2	28.2	96.8
宇城市	2,458,006	58,700	2,516,706	2,443,765	18,537	2,462,302	99.4	31.6	97.8
阿蘇市	1,120,005	68,884	1,188,889	1,109,506	14,513	1,124,019	99.1	21.1	94.5
天草市	3,009,291	49,002	3,058,293	2,997,460	14,802	3,012,262	99.6	30.2	98.5
合志市	3,626,513	70,970	3,697,483	3,606,834	12,970	3,619,804	99.5	18.3	97.9
美里町	299,968	3,702	303,670	297,657	957	298,614	99.2	25.9	98.3
玉東町	181,037	3,693	184,730	179,368	1,073	180,441	99.1	29.1	97.7
南関町	340,454	3,614	344,068	339,653	1,650	341,303	99.8	45.7	99.2
長洲町	646,984	20,846	667,830	640,745	4,259	645,004	99.0	20.4	96.6
和水町	335,136	20,286	355,422	333,700	2,220	335,920	99.6	10.9	94.5
大津町	2,048,212	74,474	2,122,686	2,020,338	19,693	2,040,031	98.6	26.4	96.1
菊陽町	3,030,497	114,906	3,145,403	3,004,381	17,575	3,021,956	99.1	15.3	96.1
南小国町	142,683	2,102	144,785	141,800	547	142,347	99.4	26.0	98.3
小国町	245,178	5,634	250,812	243,309	1,220	244,529	99.2	21.7	97.5
産山村	44,335	3,022	47,357	43,932	2,047	45,979	99.1	67.7	97.1
高森町	223,306	4,646	227,952	222,761	1,436	224,197	99.8	30.9	98.4
西原村	413,511	6,264	419,775	411,725	2,386	414,111	99.6	38.1	98.7
南阿蘇村	376,633	17,077	393,710	371,694	4,332	376,026	98.7	25.4	95.5
御船町	676,978	13,364	690,342	671,030	4,343	675,373	99.1	32.5	97.8
嘉島町	586,060	11,391	597,451	583,044	7,066	590,110	99.5	62.0	98.8
益城町	1,510,468	68,577	1,579,045	1,493,052	17,011	1,510,063	98.8	24.8	95.6
甲佐町	344,652	9,221	353,873	343,245	2,058	345,303	99.6	22.3	97.6
山都町	434,230	12,365	446,595	431,360	4,863	436,223	99.3	39.3	97.7
氷川町	420,639	9,969	430,608	418,113	5,211	423,324	99.4	52.3	98.3
芦北町	507,732	8,014	515,746	505,480	3,101	508,581	99.6	38.7	98.6
津奈木町	123,531	3,137	126,668	123,152	579	123,731	99.7	18.5	97.7
錦町	418,111	14,764	432,875	414,863	2,889	417,752	99.2	19.6	96.5
多良木町	354,339	12,150	366,489	351,801	2,066	353,867	99.3	17.0	96.6
湯前町	105,018	2,091	107,109	104,163	345	104,508	99.2	16.5	97.6
水上村	59,234	20	59,254	59,234	0	59,234	100.0	0.0	100.0
相良村	139,985	10,217	150,202	139,021	2,627	141,648	99.3	25.7	94.3
五木村	37,393	150	37,543	37,324	0	37,324	99.8	0.0	99.4
山江村	97,417	2,566	99,983	97,028	942	97,970	99.6	36.7	98.0
球磨村	70,212	5,453	75,665	69,551	1,325	70,876	99.1	24.3	93.7
あさぎり町	607,315	10,426	617,741	604,998	2,543	607,541	99.6	24.4	98.3
苓北町	237,513	3,638	241,151	236,366	183	236,549	99.5	5.0	98.1
合計	106,265,526	2,741,275	109,006,801	105,378,192	835,853	106,214,045	99.2	30.5	97.4

## (3)市町村民税(個人均等割)

(単位:千円、%)

団体名	調定済額			収入済額			徴収率		
	A 現年課税分	B 滞納繰越分	C 合計	E 現年課税分	F 滞納繰越分	G 合計	E/A 現年課税分	F/B 滞納繰越分	G/C 計
熊本市	1,257,751	29,879	1,287,630	1,244,575	11,151	1,255,726	99.0	37.3	97.5
八代市	206,172	9,937	216,109	202,845	2,456	205,301	98.4	24.7	95.0
人吉市	51,572	4,475	56,047	51,086	834	51,920	99.1	18.6	92.6
荒尾市	80,132	1,748	81,880	79,080	471	79,551	98.7	26.9	97.2
水俣市	35,088	536	35,624	34,246	119	34,365	97.6	22.2	96.5
玉名市	109,153	4,698	113,851	108,387	1,073	109,460	99.3	22.8	96.1
山鹿市	82,001	2,790	84,791	76,559	752	77,311	93.4	27.0	91.2
菊池市	75,554	4,094	79,648	74,764	778	75,542	99.0	19.0	94.8
宇土市	62,184	1,669	63,853	61,170	425	61,595	98.4	25.5	96.5
上天草市	40,110	1,403	41,513	39,764	398	40,162	99.1	28.4	96.7
宇城市	97,742	2,464	100,206	98,126	723	98,849	100.4	29.3	98.6
阿蘇市	43,022	2,876	45,898	42,581	571	43,152	99.0	19.9	94.0
天草市	118,328	1,949	120,277	117,819	529	118,348	99.6	27.1	98.4
合志市	106,490	3,348	109,838	105,570	603	106,173	99.1	18.0	96.7
美里町	14,466	0	14,466	14,466	0	14,466	100.0	—	100.0
玉東町	8,264	171	8,435	8,198	46	8,244	99.2	26.9	97.7
南関町	14,648	156	14,804	14,606	55	14,661	99.7	35.3	99.0
長洲町	26,455	1,014	27,469	26,163	199	26,362	98.9	19.6	96.0
和水町	14,354	1,002	15,356	14,285	97	14,382	99.5	9.7	93.7
大津町	62,320	2,607	64,927	61,314	637	61,951	98.4	24.4	95.4
菊陽町	76,397	4,127	80,524	75,434	483	75,917	98.7	11.7	94.3
南小国町	6,131	105	6,236	6,089	27	6,116	99.3	25.7	98.1
小国町	11,032	239	11,271	10,953	43	10,996	99.3	18.0	97.6
産山村	2,208	154	2,362	2,186	105	2,291	99.0	68.2	97.0
高森町	9,731	219	9,950	9,703	62	9,765	99.7	28.3	98.1
西原村	11,491	559	12,050	11,414	210	11,624	99.3	37.6	96.5
南阿蘇村	9,804	486	10,290	9,656	111	9,767	98.5	22.8	94.9
御船町	26,594	540	27,134	26,336	176	26,512	99.0	32.6	97.7
嘉島町	16,951	317	17,268	16,837	161	16,998	99.3	50.8	98.4
益城町	55,131	2,779	57,910	54,398	648	55,046	98.7	23.3	95.1
甲佐町	16,349	486	16,835	16,262	109	16,371	99.5	22.4	97.2
山都町	20,678	645	21,323	20,524	260	20,784	99.3	40.3	97.5
氷川町	18,787	464	19,251	18,672	245	18,917	99.4	52.8	98.3
芦北町	25,105	451	25,556	24,974	179	25,153	99.5	39.7	98.4
津奈木町	6,424	155	6,579	6,404	28	6,432	99.7	18.1	97.8
錦町	17,290	752	18,042	17,124	131	17,255	99.0	17.4	95.6
多良木町	15,013	1,027	16,040	14,890	174	15,064	99.2	16.9	93.9
湯前町	5,782	125	5,907	5,620	21	5,641	97.2	16.8	95.5
水上村	3,024	0	3,024	3,024	0	3,024	100.0	—	100.0
相良村	6,507	572	7,079	6,456	129	6,585	99.2	22.6	93.0
五木村	1,600	0	1,600	1,600	0	1,600	100.0	—	100.0
山江村	4,936	135	5,071	4,870	43	4,913	98.7	31.9	96.9
球磨村	4,630	413	5,043	4,576	100	4,676	98.8	24.2	92.7
あさぎり町	24,347	503	24,850	24,235	131	24,366	99.5	26.0	98.1
苓北町	10,651	173	10,824	10,594	9	10,603	99.5	5.2	98.0
合計	2,912,399	92,242	3,004,641	2,878,435	25,502	2,903,937	98.8	27.6	96.6

## (4)市町村民税(所得割)

(単位:千円、%)

団体名	調定済額			収入済額			徴収率		
	A 現年課税分	B 滞納繰越分	C 合計	E 現年課税分	F 滞納繰越分	G 合計	E/A 現年課税分	F/B 滞納繰越分	G/C 計
熊本市	50,558,595	1,085,406	51,644,001	50,079,781	407,000	50,486,781	99.1	37.5	97.8
八代市	4,702,644	193,689	4,896,333	4,659,788	47,871	4,707,659	99.1	24.7	96.1
人吉市	1,103,448	95,755	1,199,203	1,093,067	17,836	1,110,903	99.1	18.6	92.6
荒尾市	1,794,394	38,913	1,833,307	1,770,972	10,493	1,781,465	98.7	27.0	97.2
水俣市	791,467	12,102	803,569	789,239	2,690	791,929	99.7	22.2	98.6
玉名市	2,453,278	105,595	2,558,873	2,436,054	24,115	2,460,169	99.3	22.8	96.1
山鹿市	1,614,552	58,248	1,672,800	1,598,504	15,698	1,614,202	99.0	27.0	96.5
菊池市	1,611,268	87,301	1,698,569	1,594,421	16,590	1,611,011	99.0	19.0	94.8
宇土市	1,373,524	37,146	1,410,670	1,361,384	9,457	1,370,841	99.1	25.5	97.2
上天草市	816,665	28,569	845,234	809,624	8,099	817,723	99.1	28.3	96.7
宇城市	2,049,411	51,091	2,100,502	2,035,044	14,985	2,050,029	99.3	29.3	97.6
阿蘇市	898,511	60,069	958,580	889,291	11,933	901,224	99.0	19.9	94.0
天草市	2,496,669	41,118	2,537,787	2,485,922	11,154	2,497,076	99.6	27.1	98.4
合志市	2,767,175	65,720	2,832,895	2,748,938	11,767	2,760,705	99.3	17.9	97.5
美里町	257,178	3,702	260,880	255,009	957	255,966	99.2	25.9	98.1
玉東町	162,838	3,367	166,205	161,533	897	162,430	99.2	26.6	97.7
南関町	268,433	2,868	271,301	267,674	1,005	268,679	99.7	35.0	99.0
長洲町	509,505	19,530	529,035	503,897	3,832	507,729	98.9	19.6	96.0
和水町	270,749	18,894	289,643	269,457	1,833	271,290	99.5	9.7	93.7
大津町	1,613,565	67,506	1,681,071	1,587,519	16,487	1,604,006	98.4	24.4	95.4
菊陽町	2,352,697	103,767	2,456,464	2,328,415	12,469	2,340,884	99.0	12.0	95.3
南小国町	116,907	1,997	118,904	116,107	520	116,627	99.3	26.0	98.1
小国町	200,322	4,595	204,917	199,063	1,107	200,170	99.4	24.1	97.7
産山村	39,291	2,747	42,038	38,910	1,871	40,781	99.0	68.1	97.0
高森町	182,965	4,122	187,087	182,448	1,169	183,617	99.7	28.4	98.1
西原村	259,913	5,576	265,489	258,412	2,093	260,505	99.4	37.5	98.1
南阿蘇村	314,368	15,577	329,945	309,644	3,573	313,217	98.5	22.9	94.9
御船町	568,337	11,548	579,885	562,839	3,760	566,599	99.0	32.6	97.7
嘉島町	407,124	7,621	414,745	404,394	3,879	408,273	99.3	50.9	98.4
益城町	1,220,269	61,513	1,281,782	1,204,046	14,344	1,218,390	98.7	23.3	95.1
甲佐町	288,844	8,571	297,415	287,574	1,921	289,495	99.6	22.4	97.3
山都町	357,364	11,146	368,510	354,689	4,499	359,188	99.3	40.4	97.5
氷川町	372,540	9,202	381,742	370,261	4,866	375,127	99.4	52.9	98.3
芦北町	408,603	7,277	415,880	406,482	2,892	409,374	99.5	39.7	98.4
津奈木町	104,394	1,937	106,331	104,085	346	104,431	99.7	17.9	98.2
錦町	313,345	13,623	326,968	310,338	2,373	312,711	99.0	17.4	95.6
多良木町	293,591	10,894	304,485	291,176	1,843	293,019	99.2	16.9	96.2
湯前町	88,848	1,966	90,814	88,155	324	88,479	99.2	16.5	97.4
水上村	51,296	20	51,316	51,296	0	51,296	100.0	0.0	100.0
相良村	102,716	8,999	111,715	101,903	2,041	103,944	99.2	22.7	93.0
五木村	29,409	0	29,409	29,390	0	29,390	99.9	—	99.9
山江村	80,887	2,241	83,128	80,564	709	81,273	99.6	31.6	97.8
球磨村	55,068	5,040	60,108	54,461	1,225	55,686	98.9	24.3	92.6
あさぎり町	514,675	8,892	523,567	512,697	2,307	515,004	99.6	25.9	98.4
苓北町	201,223	3,275	204,498	200,133	174	200,307	99.5	5.3	98.0
合計	87,038,865	2,388,735	89,427,600	86,244,600	705,004	86,949,604	99.1	29.5	97.2

## (5)市町村民税(法人均等割)

(単位:千円、%)

団体名	調定済額			収入済額			徴収率		
	A 現年課税分	B 滞納繰越分	C 合計	E 現年課税分	F 滞納繰越分	G 合計	E/A 現年課税分	F/B 滞納繰越分	G/C 計
熊本市	2,938,472	50,441	2,988,913	2,925,774	20,148	2,945,922	99.6	39.9	98.6
八代市	399,343	9,027	408,370	398,155	3,084	401,239	99.7	34.2	98.3
人吉市	121,314	5,417	126,731	120,573	942	121,515	99.4	17.4	95.9
荒尾市	119,050	3,990	123,040	118,777	1,398	120,175	99.8	35.0	97.7
水俣市	71,410	1,661	73,071	71,050	340	71,390	99.5	20.5	97.7
玉名市	172,981	3,953	176,934	172,253	1,272	173,525	99.6	32.2	98.1
山鹿市	135,806	1,858	137,664	134,415	961	135,376	99.0	51.7	98.3
菊池市	165,219	3,951	169,170	163,789	929	164,718	99.1	23.5	97.4
宇土市	120,332	2,389	122,721	119,822	1,382	121,204	99.6	57.8	98.8
上天草市	53,867	1,301	55,168	53,742	690	54,432	99.8	53.0	98.7
宇城市	136,155	4,642	140,797	135,458	2,373	137,831	99.5	51.1	97.9
阿蘇市	76,625	5,502	82,127	75,787	2,004	77,791	98.9	36.4	94.7
天草市	197,244	2,969	200,213	196,956	1,560	198,516	99.9	52.5	99.2
合志市	127,597	1,782	129,379	127,097	573	127,670	99.6	32.2	98.7
美里町	15,155	0	15,155	15,013	0	15,013	99.1	—	99.1
玉東町	7,699	155	7,854	7,401	130	7,531	96.1	83.9	95.9
南関町	23,425	75	23,500	23,425	75	23,500	100.0	100.0	100.0
長洲町	46,251	296	46,547	46,054	222	46,276	99.6	75.0	99.4
和水町	28,247	390	28,637	28,172	290	28,462	99.7	74.4	99.4
大津町	129,313	2,553	131,866	128,579	896	129,475	99.4	35.1	98.2
菊陽町	153,051	5,334	158,385	152,180	3,316	155,496	99.4	62.2	98.2
南小国町	11,070	0	11,070	10,971	0	10,971	99.1	—	99.1
小国町	21,727	262	21,989	21,197	20	21,217	97.6	7.6	96.5
産山村	2,204	75	2,279	2,204	25	2,229	100.0	33.3	97.8
高森町	18,092	225	18,317	18,092	125	18,217	100.0	55.6	99.5
西原村	25,293	129	25,422	25,085	83	25,168	99.2	64.3	99.0
南阿蘇村	23,637	1,012	24,649	23,360	646	24,006	98.8	63.8	97.4
御船町	43,295	1,217	44,512	43,107	367	43,474	99.6	30.2	97.7
嘉島町	74,002	2,775	76,777	73,832	2,348	76,180	99.8	84.6	99.2
益城町	101,586	1,489	103,075	101,055	614	101,669	99.5	41.2	98.6
甲佐町	23,832	164	23,996	23,782	28	23,810	99.8	17.1	99.2
山都町	29,962	574	30,536	29,921	104	30,025	99.9	18.1	98.3
氷川町	16,559	303	16,862	16,450	100	16,550	99.3	33.0	98.1
芦北町	36,633	286	36,919	36,633	30	36,663	100.0	10.5	99.3
津奈木町	7,586	1,045	8,631	7,536	205	7,741	99.3	19.6	89.7
錦町	30,835	389	31,224	30,760	385	31,145	99.8	99.0	99.7
多良木町	21,565	229	21,794	21,565	49	21,614	100.0	21.4	99.2
湯前町	7,068	0	7,068	7,068	0	7,068	100.0	—	100.0
水上村	3,162	0	3,162	3,162	0	3,162	100.0	—	100.0
相良村	10,418	646	11,064	10,318	457	10,775	99.0	70.7	97.4
五木村	3,324	150	3,474	3,274	0	3,274	98.5	0.0	94.2
山江村	4,905	130	5,035	4,905	130	5,035	100.0	100.0	100.0
球磨村	4,537	0	4,537	4,537	0	4,537	100.0	—	100.0
あさぎり町	30,884	1,004	31,888	30,314	78	30,392	98.2	7.8	95.3
苓北町	15,527	48	15,575	15,527	0	15,527	100.0	0.0	99.7
合計	5,806,259	119,838	5,926,097	5,779,127	48,379	5,827,506	99.5	40.4	98.3

## (6)市町村民税(法人税割)

(単位:千円、%)

団体名	調定済額			収入済額			徴収率		
	A 現年課税分	B 滞納繰越分	C 合計	E 現年課税分	F 滞納繰越分	G 合計	E/A 現年課税分	F/B 滞納繰越分	G/C 計
熊本市	5,817,127	99,855	5,916,982	5,791,990	39,886	5,831,876	99.6	39.9	98.6
八代市	597,547	13,507	611,054	595,742	4,615	600,357	99.7	34.2	98.2
人吉市	208,607	5,404	214,011	208,273	47	208,320	99.8	0.9	97.3
荒尾市	196,789	429	197,218	190,959	7	190,966	97.0	1.6	96.8
水俣市	115,033	303	115,336	116,034	0	116,034	100.9	0.0	100.6
玉名市	193,487	2,093	195,580	193,299	90	193,389	99.9	4.3	98.9
山鹿市	169,364	670	170,034	169,328	660	169,988	100.0	98.5	100.0
菊池市	380,012	1,102	381,114	379,819	996	380,815	99.9	90.4	99.9
宇土市	151,513	2,570	154,083	151,510	2,530	154,040	100.0	98.4	100.0
上天草市	46,125	2,066	48,191	46,125	201	46,326	100.0	9.7	96.1
宇城市	174,698	503	175,201	175,137	456	175,593	100.3	90.7	100.2
阿蘇市	101,847	437	102,284	101,847	5	101,852	100.0	1.1	99.6
天草市	197,050	2,966	200,016	196,763	1,559	198,322	99.9	52.6	99.2
合志市	625,251	120	625,371	625,229	27	625,256	100.0	22.5	100.0
美里町	13,169	0	13,169	13,169	0	13,169	100.0	—	100.0
玉東町	2,236	0	2,236	2,236	0	2,236	100.0	—	100.0
南関町	33,948	515	34,463	33,948	515	34,463	100.0	100.0	100.0
長洲町	64,773	6	64,779	64,631	6	64,637	99.8	100.0	99.8
和水町	21,786	0	21,786	21,786	0	21,786	100.0	—	100.0
大津町	243,014	1,808	244,822	242,926	1,673	244,599	100.0	92.5	99.9
菊陽町	448,352	1,678	450,030	448,352	1,307	449,659	100.0	77.9	99.9
南小国町	8,575	0	8,575	8,633	0	8,633	100.7	—	100.7
小国町	12,097	538	12,635	12,096	50	12,146	100.0	9.3	96.1
産山村	632	46	678	632	46	678	100.0	100.0	100.0
高森町	12,518	80	12,598	12,518	80	12,598	100.0	100.0	100.0
西原村	116,814	0	116,814	116,814	0	116,814	100.0	—	100.0
南阿蘇村	28,824	2	28,826	29,034	2	29,036	100.7	100.0	100.7
御船町	38,752	59	38,811	38,748	40	38,788	100.0	67.8	99.9
嘉島町	87,983	678	88,661	87,981	678	88,659	100.0	100.0	100.0
益城町	133,482	2,796	136,278	133,553	1,405	134,958	100.1	50.3	99.0
甲佐町	15,627	0	15,627	15,627	0	15,627	100.0	—	100.0
山都町	26,226	0	26,226	26,226	0	26,226	100.0	—	100.0
氷川町	12,753	0	12,753	12,730	0	12,730	99.8	—	99.8
芦北町	37,391	0	37,391	37,391	0	37,391	100.0	—	100.0
津奈木町	5,127	0	5,127	5,127	0	5,127	100.0	—	100.0
錦町	56,641	0	56,641	56,641	0	56,641	100.0	—	100.0
多良木町	24,170	0	24,170	24,170	0	24,170	100.0	—	100.0
湯前町	3,320	0	3,320	3,320	0	3,320	100.0	—	100.0
水上村	1,752	0	1,752	1,752	0	1,752	100.0	—	100.0
相良村	20,344	0	20,344	20,344	0	20,344	100.0	—	100.0
五木村	3,060	0	3,060	3,060	0	3,060	100.0	—	100.0
山江村	6,689	60	6,749	6,689	60	6,749	100.0	100.0	100.0
球磨村	5,977	0	5,977	5,977	0	5,977	100.0	—	100.0
あさぎり町	37,409	27	37,436	37,752	27	37,779	100.9	100.0	100.9
苓北町	10,112	142	10,254	10,112	0	10,112	100.0	0.0	98.6
合計	10,508,003	140,460	10,648,463	10,476,030	56,968	10,532,998	99.7	40.6	98.9

## (7)固定資産税(市町村交付金含む)

(単位:千円、%)

団体名	調定済額			収入済額			徴収率		
	A 現年課税分	B 滞納繰越分	C 合計	E 現年課税分	F 滞納繰越分	G 合計	E/A 現年課税分	F/B 滞納繰越分	G/C 計
熊本市	41,741,460	1,272,268	43,013,728	41,466,671	840,032	42,306,703	99.3	66.0	98.4
八代市	8,072,893	470,025	8,542,918	7,998,206	166,351	8,164,557	99.1	35.4	95.6
人吉市	1,478,995	168,515	1,647,510	1,461,359	38,277	1,499,636	98.8	22.7	91.0
荒尾市	2,405,161	94,090	2,499,251	2,385,704	45,262	2,430,966	99.2	48.1	97.3
水俣市	1,671,852	137,149	1,809,001	1,655,102	16,232	1,671,334	99.0	11.8	92.4
玉名市	3,317,091	184,296	3,501,387	3,258,240	76,360	3,334,600	98.2	41.4	95.2
山鹿市	2,235,544	154,923	2,390,467	2,199,386	54,003	2,253,389	98.4	34.9	94.3
菊池市	2,847,460	198,901	3,046,361	2,815,696	39,719	2,855,415	98.9	20.0	93.7
宇土市	1,957,275	87,882	2,045,157	1,940,462	36,040	1,976,502	99.1	41.0	96.6
上天草市	990,602	118,818	1,109,420	975,008	24,544	999,552	98.4	20.7	90.1
宇城市	2,944,226	148,488	3,092,714	2,919,886	67,448	2,987,334	99.2	45.4	96.6
阿蘇市	1,427,618	216,073	1,643,691	1,406,412	70,887	1,477,299	98.5	32.8	89.9
天草市	3,302,236	88,720	3,390,956	3,279,448	16,862	3,296,310	99.3	19.0	97.2
合志市	2,997,253	53,714	3,050,967	2,981,869	11,380	2,993,249	99.5	21.2	98.1
美里町	430,186	7,542	437,728	426,892	1,479	428,371	99.2	19.6	97.9
玉東町	316,008	17,924	333,932	314,135	12,220	326,355	99.4	68.2	97.7
南関町	727,697	26,365	754,062	726,588	24,407	750,995	99.8	92.6	99.6
長洲町	1,061,746	86,470	1,148,216	1,057,375	63,151	1,120,526	99.6	73.0	97.6
和水町	476,366	22,378	498,744	474,066	2,972	477,038	99.5	13.3	95.6
大津町	2,943,485	90,730	3,034,215	2,927,321	26,431	2,953,752	99.5	29.1	97.3
菊陽町	3,830,356	159,011	3,989,367	3,809,792	81,695	3,891,487	99.5	51.4	97.5
南小国町	145,661	6,316	151,977	144,450	2,872	147,322	99.2	45.5	96.9
小国町	325,021	10,865	335,886	322,017	3,950	325,967	99.1	36.4	97.0
産山村	61,179	46,338	107,517	60,711	17,454	78,165	99.2	37.7	72.7
高森町	258,577	75,185	333,762	255,199	1,521	256,720	98.7	2.0	76.9
西原村	491,033	11,733	502,766	489,422	3,027	492,449	99.7	25.8	97.9
南阿蘇村	546,330	117,441	663,771	539,638	57,626	597,264	98.8	49.1	90.0
御船町	718,471	22,558	741,029	711,365	5,850	717,215	99.0	25.9	96.8
嘉島町	948,969	8,191	957,160	946,669	3,204	949,873	99.8	39.1	99.2
益城町	1,768,036	60,584	1,828,620	1,755,585	15,932	1,771,517	99.3	26.3	96.9
甲佐町	521,366	62,972	584,338	516,036	22,903	538,939	99.0	36.4	92.2
山都町	645,156	36,640	681,796	638,389	9,127	647,516	99.0	24.9	95.0
氷川町	461,546	21,727	483,273	457,578	11,882	469,460	99.1	54.7	97.1
芦北町	1,154,165	53,284	1,207,449	1,146,083	33,320	1,179,403	99.3	62.5	97.7
津奈木町	250,917	16,946	267,863	249,457	5,427	254,884	99.4	32.0	95.2
錦町	589,796	99,505	689,301	577,729	63,065	640,794	98.0	63.4	93.0
多良木町	315,502	22,976	338,478	311,131	2,966	314,097	98.6	12.9	92.8
湯前町	117,813	6,860	124,673	116,570	1,431	118,001	98.9	20.9	94.6
水上村	132,521	1,601	134,122	132,328	137	132,465	99.9	8.6	98.8
相良村	187,022	21,298	208,320	184,966	6,641	191,607	98.9	31.2	92.0
五木村	189,396	1,047	190,443	189,396	1,047	190,443	100.0	100.0	100.0
山江村	92,975	5,659	98,634	92,600	590	93,190	99.6	10.4	94.5
球磨村	126,780	18,299	145,079	125,882	12,104	137,986	99.3	66.1	95.1
あさぎり町	533,884	79,870	613,754	531,526	12,062	543,588	99.6	15.1	88.6
苓北町	1,073,315	4,290	1,077,605	1,072,005	493	1,072,498	99.9	11.5	99.5
合計	98,830,941	4,616,467	103,447,408	98,046,350	2,010,383	100,056,733	99.2	43.5	96.7

## (8)固定資産税(純固定資産税)

(単位:千円、%)

団体名	調定済額			収入済額			徴収率		
	A 現年課税分	B 滞納繰越分	C 合計	E 現年課税分	F 滞納繰越分	G 合計	E/A 現年課税分	F/B 滞納繰越分	G/C 計
熊本市	41,436,269	1,272,268	42,708,537	41,161,480	840,032	42,001,512	99.3	66.0	98.3
八代市	8,027,510	470,025	8,497,535	7,952,823	166,351	8,119,174	99.1	35.4	95.5
人吉市	1,469,344	168,515	1,637,859	1,451,708	38,277	1,489,985	98.8	22.7	91.0
荒尾市	2,401,803	94,090	2,495,893	2,382,346	45,262	2,427,608	99.2	48.1	97.3
水俣市	1,659,646	137,149	1,796,795	1,642,896	16,232	1,659,128	99.0	11.8	92.3
玉名市	3,315,261	184,296	3,499,557	3,256,410	76,360	3,332,770	98.2	41.4	95.2
山鹿市	2,229,495	154,923	2,384,418	2,193,337	54,003	2,247,340	98.4	34.9	94.3
菊池市	2,731,119	198,901	2,930,020	2,699,355	39,719	2,739,074	98.8	20.0	93.5
宇土市	1,955,098	87,882	2,042,980	1,938,285	36,040	1,974,325	99.1	41.0	96.6
上天草市	989,621	118,818	1,108,439	974,027	24,544	998,571	98.4	20.7	90.1
宇城市	2,941,498	148,488	3,089,986	2,917,158	67,448	2,984,606	99.2	45.4	96.6
阿蘇市	1,423,290	216,073	1,639,363	1,402,084	70,887	1,472,971	98.5	32.8	89.9
天草市	3,280,001	88,720	3,368,721	3,257,213	16,862	3,274,075	99.3	19.0	97.2
合志市	2,993,594	53,714	3,047,308	2,978,210	11,380	2,989,590	99.5	21.2	98.1
美里町	410,640	7,542	418,182	407,346	1,479	408,825	99.2	19.6	97.8
玉東町	315,815	17,924	333,739	313,942	12,220	326,162	99.4	68.2	97.7
南関町	727,697	26,365	754,062	726,588	24,407	750,995	99.8	92.6	99.6
長洲町	1,061,526	86,470	1,147,996	1,057,155	63,151	1,120,306	99.6	73.0	97.6
和水町	476,366	22,378	498,744	474,066	2,972	477,038	99.5	13.3	95.6
大津町	2,941,346	90,730	3,032,076	2,925,182	26,431	2,951,613	99.5	29.1	97.3
菊陽町	3,786,111	159,011	3,945,122	3,765,547	81,695	3,847,242	99.5	51.4	97.5
南小国町	145,062	6,316	151,378	143,851	2,872	146,723	99.2	45.5	96.9
小国町	322,312	10,865	333,177	319,308	3,950	323,258	99.1	36.4	97.0
産山村	61,179	46,338	107,517	60,711	17,454	78,165	99.2	37.7	72.7
高森町	256,980	75,185	332,165	253,602	1,521	255,123	98.7	2.0	76.8
西原村	489,489	11,733	501,222	487,878	3,027	490,905	99.7	25.8	97.9
南阿蘇村	544,940	117,441	662,381	538,248	57,626	595,874	98.8	49.1	90.0
御船町	714,978	22,558	737,536	707,872	5,850	713,722	99.0	25.9	96.8
嘉島町	948,969	8,191	957,160	946,669	3,204	949,873	99.8	39.1	99.2
益城町	1,763,546	60,584	1,824,130	1,751,095	15,932	1,767,027	99.3	26.3	96.9
甲佐町	521,358	62,972	584,330	516,028	22,903	538,931	99.0	36.4	92.2
山都町	624,864	36,640	661,504	618,097	9,127	627,224	98.9	24.9	94.8
氷川町	461,307	21,727	483,034	457,339	11,882	469,221	99.1	54.7	97.1
芦北町	1,150,383	53,284	1,203,667	1,142,301	33,320	1,175,621	99.3	62.5	97.7
津奈木町	250,808	16,946	267,754	249,348	5,427	254,775	99.4	32.0	95.2
錦町	588,736	99,505	688,241	576,669	63,065	639,734	98.0	63.4	93.0
多良木町	313,177	22,976	336,153	308,806	2,966	311,772	98.6	12.9	92.7
湯前町	112,820	6,860	119,680	111,577	1,431	113,008	98.9	20.9	94.4
水上村	107,529	1,601	109,130	107,336	137	107,473	99.8	8.6	98.5
相良村	185,499	21,298	206,797	183,443	6,641	190,084	98.9	31.2	91.9
五木村	187,672	1,047	188,719	187,672	1,047	188,719	100.0	100.0	100.0
山江村	91,855	5,659	97,514	91,480	590	92,070	99.6	10.4	94.4
球磨村	124,867	18,299	143,166	123,969	12,104	136,073	99.3	66.1	95.0
あさぎり町	531,307	79,870	611,177	528,949	12,062	541,011	99.6	15.1	88.5
苓北町	1,072,830	4,290	1,077,120	1,071,520	493	1,072,013	99.9	11.5	99.5
合計	98,145,517	4,616,467	102,761,984	97,360,926	2,010,383	99,371,309	99.2	43.5	96.7



## (9)固定資産税(土地)

(単位:千円、%)

団体名	調定済額			収入済額			徴収率		
	A 現年課税分	B 滞納繰越分	C 合計	E 現年課税分	F 滞納繰越分	G 合計	E/A 現年課税分	F/B 滞納繰越分	G/C 計
熊本市	15,559,764	472,667	16,032,431	15,456,577	312,085	15,768,662	99.3	66.0	98.4
八代市	2,168,456	126,954	2,295,410	2,148,057	44,931	2,192,988	99.1	35.4	95.5
人吉市	405,657	46,524	452,181	400,788	10,568	411,356	98.8	22.7	91.0
荒尾市	719,305	28,179	747,484	713,478	13,555	727,033	99.2	48.1	97.3
水俣市	475,272	39,276	514,548	470,476	4,648	475,124	99.0	11.8	92.3
玉名市	873,240	48,543	921,783	857,738	20,113	877,851	98.2	41.4	95.2
山鹿市	679,171	47,194	726,365	668,156	16,451	684,607	98.4	34.9	94.3
菊池市	610,055	44,429	654,484	602,960	8,872	611,832	98.8	20.0	93.5
宇土市	610,658	27,449	638,107	605,407	11,257	616,664	99.1	41.0	96.6
上天草市	230,415	27,664	258,079	226,784	5,714	232,498	98.4	20.7	90.1
宇城市	832,062	42,022	874,084	825,556	19,088	844,644	99.2	45.4	96.6
阿蘇市	432,401	65,644	498,045	425,959	21,536	447,495	98.5	32.8	89.9
天草市	1,009,548	27,306	1,036,854	1,002,533	5,191	1,007,724	99.3	19.0	97.2
合志市	778,449	13,966	792,415	774,335	2,959	777,294	99.5	21.2	98.1
美里町	75,927	1,394	77,321	75,318	273	75,591	99.2	19.6	97.8
玉東町	61,095	3,467	64,562	60,733	2,364	63,097	99.4	68.2	97.7
南関町	109,857	7,514	117,371	109,689	6,956	116,645	99.8	92.6	99.4
長洲町	265,581	21,634	287,215	264,487	15,800	280,287	99.6	73.0	97.6
和水町	101,343	4,761	106,104	100,854	632	101,486	99.5	13.3	95.6
大津町	595,378	18,365	613,743	592,106	5,350	597,456	99.5	29.1	97.3
菊陽町	879,166	36,924	916,090	871,860	18,970	890,830	99.2	51.4	97.2
南小国町	46,648	2,031	48,679	46,259	924	47,183	99.2	45.5	96.9
小国町	70,209	4,196	74,405	69,049	1,515	70,564	98.3	36.1	94.8
産山村	17,796	5,940	23,736	17,600	2,196	19,796	98.9	37.0	83.4
高森町	61,341	17,946	79,287	60,535	363	60,898	98.7	2.0	76.8
西原村	126,613	3,035	129,648	126,196	783	126,979	99.7	25.8	97.9
南阿蘇村	136,286	29,371	165,657	134,613	14,412	149,025	98.8	49.1	90.0
御船町	228,267	7,202	235,469	225,998	1,868	227,866	99.0	25.9	96.8
嘉島町	272,396	2,351	274,747	271,736	920	272,656	99.8	39.1	99.2
益城町	536,347	18,425	554,772	532,560	4,845	537,405	99.3	26.3	96.9
甲佐町	142,339	17,192	159,531	140,884	6,253	147,137	99.0	36.4	92.2
山都町	126,163	7,398	133,561	124,797	1,843	126,640	98.9	24.9	94.8
氷川町	121,932	8,106	130,038	120,883	4,433	125,316	99.1	54.7	96.4
芦北町	185,212	8,579	193,791	183,915	5,365	189,280	99.3	62.5	97.7
津奈木町	35,425	2,394	37,819	35,219	767	35,986	99.4	32.0	95.2
錦町	126,910	21,450	148,360	124,309	13,595	137,904	98.0	63.4	93.0
多良木町	77,323	5,673	82,996	76,244	733	76,977	98.6	12.9	92.7
湯前町	30,247	1,839	32,086	29,914	384	30,298	98.9	20.9	94.4
水上村	14,297	213	14,510	14,271	18	14,289	99.8	8.5	98.5
相良村	41,755	4,794	46,549	41,292	1,495	42,787	98.9	31.2	91.9
五木村	3,366	0	3,366	3,366	0	3,366	100.0	—	100.0
山江村	15,772	1,608	17,380	15,665	168	15,833	99.3	10.4	91.1
球磨村	21,469	6,760	28,229	21,314	4,471	25,785	99.3	66.1	91.3
あさぎり町	146,667	22,048	168,715	146,017	3,330	149,347	99.6	15.1	88.5
苓北町	79,334	1,973	81,307	79,237	227	79,464	99.9	11.5	97.7
合計	30,136,914	1,352,400	31,489,314	29,895,724	618,221	30,513,945	99.2	45.7	96.9

## (10)固定資産税(家屋)

(単位:千円、%)

団体名	調定済額			収入済額			徴収率		
	A 現年課税分	B 滞納繰越分	C 合計	E 現年課税分	F 滞納繰越分	G 合計	E/A 現年課税分	F/B 滞納繰越分	G/C 計
熊本市	20,543,302	635,192	21,178,494	20,407,067	419,394	20,826,461	99.3	66.0	98.3
八代市	3,432,106	200,983	3,633,089	3,400,628	71,132	3,471,760	99.1	35.4	95.6
人吉市	688,757	78,991	767,748	680,490	17,942	698,432	98.8	22.7	91.0
荒尾市	1,241,397	48,631	1,290,028	1,231,340	23,394	1,254,734	99.2	48.1	97.3
水俣市	605,503	50,037	655,540	599,392	5,922	605,314	99.0	11.8	92.3
玉名市	1,581,048	87,891	1,668,939	1,552,982	36,416	1,589,398	98.2	41.4	95.2
山鹿市	1,069,128	74,292	1,143,420	1,051,789	25,897	1,077,686	98.4	34.9	94.3
菊池市	1,245,616	90,715	1,336,331	1,231,129	18,115	1,249,244	98.8	20.0	93.5
宇土市	818,495	36,792	855,287	811,456	15,088	826,544	99.1	41.0	96.6
上天草市	499,878	60,018	559,896	492,001	12,398	504,399	98.4	20.7	90.1
宇城市	1,284,553	64,889	1,349,442	1,274,798	29,475	1,304,273	99.2	45.4	96.7
阿蘇市	649,635	98,623	748,258	639,956	32,355	672,311	98.5	32.8	89.9
天草市	1,634,042	44,199	1,678,241	1,622,690	8,400	1,631,090	99.3	19.0	97.2
合志市	1,527,158	27,399	1,554,557	1,519,184	5,805	1,524,989	99.5	21.2	98.1
美里町	161,792	2,972	164,764	160,494	583	161,077	99.2	19.6	97.8
玉東町	93,219	5,291	98,510	92,666	3,607	96,273	99.4	68.2	97.7
南関町	275,626	18,851	294,477	275,206	17,451	292,657	99.8	92.6	99.4
長洲町	462,269	37,656	499,925	460,366	27,501	487,867	99.6	73.0	97.6
和水町	193,745	9,101	202,846	192,809	1,209	194,018	99.5	13.3	95.6
大津町	1,264,108	38,993	1,303,101	1,257,161	11,360	1,268,521	99.5	29.1	97.3
菊陽町	1,595,232	66,997	1,662,229	1,581,974	34,421	1,616,395	99.2	51.4	97.2
南小国町	67,633	2,945	70,578	67,069	1,339	68,408	99.2	45.5	96.9
小国町	110,847	6,625	117,472	109,003	2,391	111,394	98.3	36.1	94.8
産山村	17,515	40,239	57,754	17,243	15,151	32,394	98.4	37.7	56.1
高森町	124,790	36,510	161,300	123,149	739	123,888	98.7	2.0	76.8
西原村	220,279	5,280	225,559	219,554	1,362	220,916	99.7	25.8	97.9
南阿蘇村	273,431	58,928	332,359	270,073	28,915	298,988	98.8	49.1	90.0
御船町	332,857	10,502	343,359	329,549	2,723	332,272	99.0	25.9	96.8
嘉島町	463,939	4,005	467,944	462,814	1,566	464,380	99.8	39.1	99.2
益城町	774,977	26,624	801,601	769,506	7,002	776,508	99.3	26.3	96.9
甲佐町	225,771	27,270	253,041	223,463	9,918	233,381	99.0	36.4	92.2
山都町	221,019	12,960	233,979	218,625	3,228	221,853	98.9	24.9	94.8
氷川町	204,890	13,621	218,511	203,128	7,449	210,577	99.1	54.7	96.4
芦北町	331,310	15,346	346,656	328,981	9,596	338,577	99.3	62.5	97.7
津奈木町	76,873	5,194	82,067	76,426	1,663	78,089	99.4	32.0	95.2
錦町	223,153	37,716	260,869	218,579	23,904	242,483	98.0	63.4	93.0
多良木町	157,497	11,555	169,052	155,299	1,491	156,790	98.6	12.9	92.7
湯前町	54,535	3,316	57,851	53,934	692	54,626	98.9	20.9	94.4
水上村	28,990	432	29,422	28,938	37	28,975	99.8	8.6	98.5
相良村	63,883	7,335	71,218	63,175	2,287	65,462	98.9	31.2	91.9
五木村	20,546	1,047	21,593	20,546	1,047	21,593	100.0	100.0	100.0
山江村	39,748	4,051	43,799	39,480	422	39,902	99.3	10.4	91.1
球磨村	36,645	11,539	48,184	36,383	7,633	44,016	99.3	66.1	91.3
あさぎり町	252,674	37,984	290,658	251,552	5,737	257,289	99.6	15.1	88.5
苓北町	307,136	2,317	309,453	306,761	266	307,027	99.9	11.5	99.2
合計	45,497,547	2,161,854	47,659,401	45,128,808	954,423	46,083,231	99.2	44.1	96.7

## (11)固定資産税(償却資産)

(単位:千円、%)

団体名	調定済額			収入済額			徴収率		
	A 現年課税分	B 滞納繰越分	C 合計	E 現年課税分	F 滞納繰越分	G 合計	E/A 現年課税分	F/B 滞納繰越分	G/C 計
熊本市	5,333,203	164,409	5,497,612	5,297,836	108,553	5,406,389	99.3	66.0	98.3
八代市	2,426,948	142,088	2,569,036	2,404,138	50,288	2,454,426	99.1	35.4	95.5
人吉市	374,930	43,000	417,930	370,430	9,767	380,197	98.8	22.7	91.0
荒尾市	441,101	17,280	458,381	437,528	8,313	445,841	99.2	48.1	97.3
水俣市	578,871	47,836	626,707	573,028	5,662	578,690	99.0	11.8	92.3
玉名市	860,973	47,862	908,835	845,690	19,831	865,521	98.2	41.4	95.2
山鹿市	481,196	33,437	514,633	473,392	11,655	485,047	98.4	34.9	94.3
菊池市	875,448	63,757	939,205	865,266	12,732	877,998	98.8	20.0	93.5
宇土市	525,945	23,641	549,586	521,422	9,695	531,117	99.1	41.0	96.6
上天草市	259,328	31,136	290,464	255,242	6,432	261,674	98.4	20.7	90.1
宇城市	824,883	41,577	866,460	816,804	18,885	835,689	99.0	45.4	96.4
阿蘇市	341,254	51,806	393,060	336,169	16,996	353,165	98.5	32.8	89.9
天草市	636,411	17,215	653,626	631,990	3,271	635,261	99.3	19.0	97.2
合志市	687,987	12,349	700,336	684,691	2,616	687,307	99.5	21.2	98.1
美里町	172,921	3,176	176,097	171,534	623	172,157	99.2	19.6	97.8
玉東町	161,501	9,166	170,667	160,543	6,249	166,792	99.4	68.2	97.7
南関町	342,214	0	342,214	341,693	0	341,693	99.8	—	99.8
長洲町	333,676	27,180	360,856	332,302	19,850	352,152	99.6	73.0	97.6
和水町	181,278	8,516	189,794	180,403	1,131	181,534	99.5	13.3	95.6
大津町	1,081,860	33,372	1,115,232	1,075,915	9,721	1,085,636	99.5	29.1	97.3
菊陽町	1,311,713	55,090	1,366,803	1,311,713	28,304	1,340,017	100.0	51.4	98.0
南小国町	30,781	1,340	32,121	30,523	609	31,132	99.2	45.4	96.9
小国町	141,256	44	141,300	141,256	44	141,300	100.0	100.0	100.0
産山村	25,868	159	26,027	25,868	107	25,975	100.0	67.3	99.8
高森町	70,849	20,729	91,578	69,918	419	70,337	98.7	2.0	76.8
西原村	142,597	3,418	146,015	142,128	882	143,010	99.7	25.8	97.9
南阿蘇村	135,223	29,142	164,365	133,562	14,299	147,861	98.8	49.1	90.0
御船町	153,854	4,854	158,708	152,325	1,259	153,584	99.0	25.9	96.8
嘉島町	212,634	1,835	214,469	212,119	718	212,837	99.8	39.1	99.2
益城町	452,222	15,535	467,757	449,029	4,085	453,114	99.3	26.3	96.9
甲佐町	153,248	18,510	171,758	151,681	6,732	158,413	99.0	36.4	92.2
山都町	277,682	16,282	293,964	274,675	4,056	278,731	98.9	24.9	94.8
氷川町	134,485	0	134,485	133,328	0	133,328	99.1	—	99.1
芦北町	633,861	29,359	663,220	629,405	18,359	647,764	99.3	62.5	97.7
津奈木町	138,510	9,358	147,868	137,703	2,997	140,700	99.4	32.0	95.2
錦町	238,673	40,339	279,012	233,781	25,566	259,347	98.0	63.4	93.0
多良木町	78,357	5,748	84,105	77,263	742	78,005	98.6	12.9	92.7
湯前町	28,038	1,705	29,743	27,729	355	28,084	98.9	20.8	94.4
水上村	64,242	956	65,198	64,127	82	64,209	99.8	8.6	98.5
相良村	79,861	9,169	89,030	78,976	2,859	81,835	98.9	31.2	91.9
五木村	163,760	0	163,760	163,760	0	163,760	100.0	—	100.0
山江村	36,335	0	36,335	36,335	0	36,335	100.0	—	100.0
球磨村	66,753	0	66,753	66,272	0	66,272	99.3	—	99.3
あさぎり町	131,966	19,838	151,804	131,380	2,995	134,375	99.6	15.1	88.5
苓北町	686,360	0	686,360	685,522	0	685,522	99.9	—	99.9
合計	22,511,056	1,102,213	23,613,269	22,336,394	437,739	22,774,133	99.2	39.7	96.4

## (12) 軽自動車税(軽自動車税+環境性能割)

(単位:千円、%)

団体名	調定済額			収入済額			徴収率		
	A 現年課税分	B 滞納繰越分	C 合計	E 現年課税分	F 滞納繰越分	G 合計	E/A 現年課税分	F/B 滞納繰越分	G/C 計
熊本市	1,963,390	59,459	2,082,494	1,936,517	18,890	2,015,052	98.6	31.8	96.8
八代市	448,830	22,130	485,990	442,528	4,691	462,249	98.6	21.2	95.1
人吉市	121,686	8,302	136,176	119,482	1,724	127,394	98.2	20.8	93.6
荒尾市	184,442	3,918	193,166	182,605	731	188,142	99.0	18.7	97.4
水俣市	85,626	2,971	91,548	84,675	594	88,220	98.9	20.0	96.4
玉名市	253,969	15,393	275,320	250,618	2,890	259,466	98.7	18.8	94.2
山鹿市	218,932	12,202	240,062	214,959	3,501	227,388	98.2	28.7	94.7
菊池市	203,963	10,758	223,181	201,105	1,922	211,487	98.6	17.9	94.8
宇土市	134,324	9,049	147,408	131,562	1,320	136,917	97.9	14.6	92.9
上天草市	87,206	3,412	93,888	86,531	856	90,657	99.2	25.1	96.6
宇城市	222,676	10,180	241,679	219,397	2,258	230,478	98.5	22.2	95.4
阿蘇市	106,328	7,493	119,348	104,259	2,090	111,876	98.1	27.9	93.7
天草市	294,437	5,171	308,872	293,097	1,343	303,704	99.5	26.0	98.3
合志市	197,621	6,055	209,569	196,081	1,054	203,028	99.2	17.4	96.9
美里町	41,968	999	44,426	41,628	161	43,248	99.2	16.1	97.3
玉東町	22,632	686	24,190	22,407	141	23,420	99.0	20.6	96.8
南関町	43,845	460	45,800	43,761	69	45,325	99.8	15.0	99.0
長洲町	56,060	1,890	59,042	55,400	398	56,890	98.8	21.1	96.4
和水町	48,802	1,125	51,692	48,640	185	50,590	99.7	16.4	97.9
大津町	130,655	7,085	142,273	128,268	1,635	134,436	98.2	23.1	94.5
菊陽町	137,122	10,189	152,250	134,921	1,423	141,283	98.4	14.0	92.8
南小国町	16,850	636	18,354	16,578	237	17,683	98.4	37.3	96.3
小国町	30,213	391	39,388	29,942	133	38,859	99.1	34.0	98.7
産山村	6,435	136	7,090	6,360	46	6,925	98.8	33.8	97.7
高森町	26,313	321	27,971	26,313	109	27,759	100.0	34.0	99.2
西原村	33,046	915	35,728	32,794	292	34,853	99.2	31.9	97.6
南阿蘇村	45,569	2,776	50,795	44,888	660	47,998	98.5	23.8	94.5
御船町	67,571	2,960	73,129	66,544	730	69,872	98.5	24.7	95.5
嘉島町	37,934	1,429	41,615	37,442	348	40,042	98.7	24.4	96.2
益城町	116,318	6,783	127,407	114,154	1,163	119,623	98.1	17.1	93.9
甲佐町	49,949	2,315	55,845	49,498	475	53,554	99.1	20.5	95.9
山都町	70,753	4,382	78,728	69,791	1,102	74,486	98.6	25.1	94.6
氷川町	47,207	2,276	51,456	46,627	1,083	49,683	98.8	47.6	96.6
芦北町	63,288	1,016	67,397	62,838	397	66,328	99.3	39.1	98.4
津奈木町	17,908	743	19,382	17,686	87	18,504	98.8	11.7	95.5
錦町	46,554	1,352	49,671	46,212	260	48,237	99.3	19.2	97.1
多良木町	42,990	2,026	46,652	42,436	283	44,355	98.7	14.0	95.1
湯前町	17,118	138	17,860	17,075	12	17,691	99.7	8.7	99.1
水上村	8,827	40	9,319	8,827	0	9,279	100.0	0.0	99.6
相良村	20,193	1,944	23,470	19,906	457	21,696	98.6	23.5	92.4
五木村	4,802	0	5,368	4,802	0	5,368	100.0	—	100.0
山江村	14,178	73	15,007	14,178	73	15,007	100.0	100.0	100.0
球磨村	13,579	583	15,120	13,515	97	14,570	99.5	16.6	96.4
あさぎり町	66,643	849	70,515	66,425	168	69,616	99.7	19.8	98.7
苓北町	27,363	583	28,942	27,146	31	28,173	99.2	5.3	97.3
合計	5,896,115	233,594	6,344,583	5,820,418	56,119	6,091,411	98.7	24.0	96.0

## (13)市町村たばこ税

(単位:千円、%)

団体名	調定済額			収入済額			徴収率		
	A 現年課税分	B 滞納繰越分	C 合計	E 現年課税分	F 滞納繰越分	G 合計	E/A 現年課税分	F/B 滞納繰越分	G/C 計
熊本市	5,089,239	0	5,089,239	5,089,229	0	5,089,229	100.0	—	100.0
八代市	874,872	0	874,872	874,872	0	874,872	100.0	—	100.0
人吉市	274,673	0	274,673	274,673	0	274,673	100.0	—	100.0
荒尾市	403,797	0	403,797	403,797	0	403,797	100.0	—	100.0
水俣市	147,484	0	147,484	147,484	0	147,484	100.0	—	100.0
玉名市	423,267	0	423,267	423,267	0	423,267	100.0	—	100.0
山鹿市	374,747	0	374,747	374,747	0	374,747	100.0	—	100.0
菊池市	363,713	0	363,713	363,713	0	363,713	100.0	—	100.0
宇土市	263,212	0	263,212	263,212	0	263,212	100.0	—	100.0
上天草市	179,605	0	179,605	179,605	0	179,605	100.0	—	100.0
宇城市	430,297	0	430,297	430,297	0	430,297	100.0	—	100.0
阿蘇市	198,790	0	198,790	198,790	0	198,790	100.0	—	100.0
天草市	539,175	0	539,175	539,175	0	539,175	100.0	—	100.0
合志市	360,519	0	360,519	360,519	0	360,519	100.0	—	100.0
美里町	57,985	0	57,985	57,985	0	57,985	100.0	—	100.0
玉東町	30,297	0	30,297	30,297	0	30,297	100.0	—	100.0
南関町	88,792	0	88,792	88,792	0	88,792	100.0	—	100.0
長洲町	113,926	0	113,926	113,926	0	113,926	100.0	—	100.0
和水町	53,935	0	53,935	53,935	0	53,935	100.0	—	100.0
大津町	346,917	0	346,917	346,917	0	346,917	100.0	—	100.0
菊陽町	343,176	0	343,176	343,176	0	343,176	100.0	—	100.0
南小国町	31,931	0	31,931	31,931	0	31,931	100.0	—	100.0
小国町	51,053	0	51,053	51,053	0	51,053	100.0	—	100.0
産山村	2,738	0	2,738	2,738	0	2,738	100.0	—	100.0
高森町	54,562	0	54,562	54,562	0	54,562	100.0	—	100.0
西原村	40,561	0	40,561	40,561	0	40,561	100.0	—	100.0
南阿蘇村	59,047	0	59,047	59,047	0	59,047	100.0	—	100.0
御船町	112,692	0	112,692	112,692	0	112,692	100.0	—	100.0
嘉島町	129,200	0	129,200	129,200	0	129,200	100.0	—	100.0
益城町	193,241	0	193,241	193,241	0	193,241	100.0	—	100.0
甲佐町	84,965	0	84,965	84,965	0	84,965	100.0	—	100.0
山都町	82,062	0	82,062	82,062	0	82,062	100.0	—	100.0
氷川町	75,164	0	75,164	75,164	0	75,164	100.0	—	100.0
芦北町	91,757	0	91,757	91,757	0	91,757	100.0	—	100.0
津奈木町	24,604	0	24,604	24,604	0	24,604	100.0	—	100.0
錦町	104,964	0	104,964	104,964	0	104,964	100.0	—	100.0
多良木町	72,979	0	72,979	72,979	0	72,979	100.0	—	100.0
湯前町	23,044	0	23,044	23,044	0	23,044	100.0	—	100.0
水上村	4,531	0	4,531	4,531	0	4,531	100.0	—	100.0
相良村	25,336	0	25,336	25,336	0	25,336	100.0	—	100.0
五木村	4,449	0	4,449	4,449	0	4,449	100.0	—	100.0
山江村	18,865	0	18,865	18,865	0	18,865	100.0	—	100.0
球磨村	13,409	0	13,409	13,409	0	13,409	100.0	—	100.0
あさぎり町	90,962	0	90,962	90,962	0	90,962	100.0	—	100.0
苓北町	36,679	0	36,679	36,679	0	36,679	100.0	—	100.0
合計	12,387,213	0	12,387,213	12,387,203	0	12,387,203	100.0	—	100.0

## (14) 鉱産税

(単位:千円、%)

団体名	調定済額			収入済額			徴収率		
	A 現年課税分	B 滞納繰越分	C 合計	E 現年課税分	F 滞納繰越分	G 合計	E/A 現年課税分	F/B 滞納繰越分	G/C 計
上天草市	36	0	36	36	0	36	100.0	—	100.0
阿蘇市	18	0	18	18	0	18	100.0	—	100.0
芦北町	4	0	4	4	0	4	100.0	—	100.0
合計	58	0	58	58	0	58	100.0	—	100.0

## (15) 入湯税

(単位:千円、%)

団体名	調定済額			収入済額			徴収率		
	A 現年課税分	B 滞納繰越分	C 合計	E 現年課税分	F 滞納繰越分	G 合計	E/A 現年課税分	F/B 滞納繰越分	G/C 計
熊本市	17,688	0	17,688	17,688	0	17,688	100.0	—	100.0
八代市	8,862	0	8,862	8,862	0	8,862	100.0	—	100.0
人吉市	7,033	0	7,033	7,033	0	7,033	100.0	—	100.0
荒尾市	4,525	0	4,525	4,525	0	4,525	100.0	—	100.0
水俣市	2,926	45	2,971	2,853	0	2,853	97.5	0.0	96.0
玉名市	6,727	394	7,121	6,727	394	7,121	100.0	100.0	100.0
山鹿市	15,695	0	15,695	15,695	0	15,695	100.0	—	100.0
菊池市	4,543	0	4,543	4,543	0	4,543	100.0	—	100.0
上天草市	16,599	0	16,599	16,599	0	16,599	100.0	—	100.0
阿蘇市	20,339	0	20,339	20,339	0	20,339	100.0	—	100.0
天草市	21,254	0	21,254	21,254	0	21,254	100.0	—	100.0
美里町	627	0	627	627	0	627	100.0	—	100.0
南関町	2,633	0	2,633	2,633	0	2,633	100.0	—	100.0
和水町	2,711	0	2,711	2,711	0	2,711	100.0	—	100.0
大津町	2,646	0	2,646	2,646	0	2,646	100.0	—	100.0
南小国町	32,293	0	32,293	32,293	0	32,293	100.0	—	100.0
小国町	6,729	0	6,729	6,729	0	6,729	100.0	—	100.0
産山村	864	0	864	864	0	864	100.0	—	100.0
高森町	2,634	1,422	4,056	2,634	100	2,734	100.0	7.0	67.4
西原村	1,373	0	1,373	1,373	0	1,373	100.0	—	100.0
南阿蘇村	32,499	0	32,499	32,232	0	32,232	99.2	—	99.2
御船町	0	0	0	0	0	0	#DIV/0!	—	#DIV/0!
嘉島町	1,104	0	1,104	1,104	0	1,104	100.0	—	100.0
益城町	4,094	0	4,094	4,094	0	4,094	100.0	—	100.0
山都町	1,295	0	1,295	1,295	0	1,295	100.0	—	100.0
芦北町	325	0	325	325	0	325	100.0	—	100.0
津奈木町	96	0	96	96	0	96	100.0	—	100.0
錦町	249	0	249	249	0	249	100.0	—	100.0
湯前町	386	0	386	386	0	386	100.0	—	100.0
水上村	770	0	770	770	0	770	100.0	—	100.0
相良村	660	0	660	660	0	660	100.0	—	100.0
山江村	611	0	611	611	0	611	100.0	—	100.0
球磨村	26	0	26	26	0	26	100.0	—	100.0
苓北町	939	0	939	939	0	939	100.0	—	100.0
合計	221,755	1,861	223,616	221,415	494	221,909	99.8	26.5	99.2

## (16) 事業所税

(単位:千円、%)

団体名	調定済額			収入済額			徴収率		
	A 現年課税分	B 滞納繰越分	C 合計	E 現年課税分	F 滞納繰越分	G 合計	E/A 現年課税分	F/B 滞納繰越分	G/C 計
熊本市	2,471,830	50,035	2,521,865	2,454,578	40,257	2,494,835	99.3	80.5	98.9
合計	2,471,830	50,035	2,521,865	2,454,578	40,257	2,494,835	99.3	80.5	98.9

## (17) 特別土地保有税(合計)

(単位:千円、%)

団体名	調定済額			収入済額			徴収率		
	A 現年課税分	B 滞納繰越分	C 合計	E 現年課税分	F 滞納繰越分	G 合計	E/A 現年課税分	F/B 滞納繰越分	G/C 計
熊本市	0	0	0	0	0	0	—	—	—
合計	0	0	0	0	0	0	—	—	—

## (18) 特別土地保有税(保有分)

(単位:千円、%)

団体名	調定済額			収入済額			徴収率		
	A 現年課税分	B 滞納繰越分	C 合計	E 現年課税分	F 滞納繰越分	G 合計	E/A 現年課税分	F/B 滞納繰越分	G/C 計
熊本市	0	0	0	0	0	0	—	—	—
合計	0	0	0	0	0	0	—	—	—

## (19) 特別土地保有税(取得分)

(単位:千円、%)

団体名	調定済額			収入済額			徴収率		
	A 現年課税分	B 滞納繰越分	C 合計	E 現年課税分	F 滞納繰越分	G 合計	E/A 現年課税分	F/B 滞納繰越分	G/C 計
熊本市	0	0	0	0	0	0	—	—	—
合計	0	0	0	0	0	0	—	—	—

## (20) 都市計画税(合計)

(単位:千円、%)

団体名	調定済額			収入済額			徴収率		
	A 現年課税分	B 滞納繰越分	C 合計	E 現年課税分	F 滞納繰越分	G 合計	E/A 現年課税分	F/B 滞納繰越分	G/C 計
熊本市	8,125,083	249,459	8,374,542	8,071,201	164,709	8,235,910	99.3	66.0	98.3
人吉市	160,584	19,624	180,208	158,657	4,441	163,098	98.8	22.6	90.5
玉名市	148,671	5,781	154,452	147,476	1,751	149,227	99.2	30.3	96.6
山鹿市	139,378	10,252	149,630	137,117	3,574	140,691	98.4	34.9	94.0
天草市	301,778	7,736	309,514	299,507	1,238	300,745	99.2	16.0	97.2
合計	8,875,494	292,852	9,168,346	8,813,958	175,713	8,989,671	99.3	60.0	98.1

## (21) 都市計画税(土地)

(単位:千円、%)

団体名	調定済額			収入済額			徴収率		
	A 現年課税分	B 滞納繰越分	C 合計	E 現年課税分	F 滞納繰越分	G 合計	E/A 現年課税分	F/B 滞納繰越分	G/C 計
熊本市	4,007,350	123,035	4,130,385	3,980,775	81,236	4,062,011	99.3	66.0	98.3
人吉市	67,838	8,290	76,128	67,024	1,876	68,900	98.8	22.6	90.5
玉名市	66,872	2,600	69,472	66,335	788	67,123	99.2	30.3	96.6
山鹿市	61,357	4,513	65,870	60,362	1,573	61,935	98.4	34.9	94.0
天草市	139,649	3,581	143,230	138,599	573	139,172	99.2	16.0	97.2
合計	4,343,066	142,019	4,485,085	4,313,095	86,046	4,399,141	99.3	60.6	98.1

## (22) 都市計画税(家屋)

(単位:千円、%)

団体名	調定済額			収入済額			徴収率		
	A 現年課税分	B 滞納繰越分	C 合計	E 現年課税分	F 滞納繰越分	G 合計	E/A 現年課税分	F/B 滞納繰越分	G/C 計
熊本市	4,117,733	126,424	4,244,157	4,090,426	83,473	4,173,899	99.3	66.0	98.3
人吉市	92,746	11,334	104,080	91,633	2,565	94,198	98.8	22.6	90.5
玉名市	81,799	3,181	84,980	81,141	963	82,104	99.2	30.3	96.6
山鹿市	78,021	5,739	83,760	76,755	2,001	78,756	98.4	34.9	94.0
天草市	162,129	4,155	166,284	160,908	665	161,573	99.2	16.0	97.2
合計	4,532,428	150,833	4,683,261	4,500,863	89,667	4,590,530	99.3	59.4	98.0

## (23) 国民健康保険税

(単位:千円、%)

団体名	調定済額			収入済額			徴収率		
	A 現年課税分	B 滞納繰越分	C 合計	E 現年課税分	F 滞納繰越分	G 合計	E/A 現年課税分	F/B 滞納繰越分	G/C 計
熊本市	0	23,095	23,095	0	2,632	2,632	—	11.4	11.4
八代市	3,411,759	797,737	4,209,496	3,235,513	134,018	3,369,531	94.8	16.8	80.0
人吉市	589,541	311,199	900,740	552,184	43,185	595,369	93.7	13.9	66.1
荒尾市	959,671	158,547	1,118,218	914,798	29,477	944,275	95.3	18.6	84.4
水俣市	311,940	33,005	344,945	303,416	6,806	310,222	97.3	20.6	89.9
玉名市	1,794,060	495,260	2,289,320	1,725,178	74,484	1,799,662	96.2	15.0	78.6
山鹿市	1,163,574	190,236	1,353,810	1,104,945	50,342	1,155,287	95.0	26.5	85.3
菊池市	1,158,800	375,052	1,533,852	1,110,649	63,754	1,174,403	95.8	17.0	76.6
宇土市	714,752	128,575	843,327	684,251	23,448	707,699	95.7	18.2	83.9
上天草市	611,022	106,792	717,814	592,161	25,209	617,370	96.9	23.6	86.0
宇城市	1,429,126	225,257	1,654,383	1,388,233	46,189	1,434,422	97.1	20.5	86.7
阿蘇市	729,338	191,516	920,854	694,978	34,182	729,160	95.3	17.8	79.2
天草市	1,598,129	179,369	1,777,498	1,553,757	33,668	1,587,425	97.2	18.8	89.3
合志市	1,134,506	222,486	1,356,992	1,073,904	37,842	1,111,746	94.7	17.0	81.9
美里町	216,639	11,415	228,054	209,490	3,959	213,449	96.7	34.7	93.6
玉東町	127,475	14,184	141,659	121,742	2,319	124,061	95.5	16.3	87.6
南関町	196,062	10,417	206,479	193,777	2,148	195,925	98.8	20.6	94.9
長洲町	320,384	87,747	408,131	307,536	16,467	324,003	96.0	18.8	79.4
和水町	241,896	19,936	261,832	236,626	4,179	240,805	97.8	21.0	92.0
大津町	602,168	130,982	733,150	565,516	19,800	585,316	93.9	15.1	79.8
菊陽町	729,399	269,238	998,637	682,369	33,586	715,955	93.6	12.5	71.7
南小国町	96,651	7,347	103,998	93,757	2,398	96,155	97.0	32.6	92.5
小国町	198,434	16,322	214,756	193,171	3,979	197,150	97.3	24.4	91.8
産山村	47,711	4,460	52,171	46,740	610	47,350	98.0	13.7	90.8
高森町	162,593	46,478	209,071	159,189	7,775	166,964	97.9	16.7	79.9
西原村	181,708	27,515	209,223	178,713	5,541	184,254	98.4	20.1	88.1
南阿蘇村	298,317	90,926	389,243	280,936	15,189	296,125	94.2	16.7	76.1
御船町	365,144	37,972	403,116	350,121	10,356	360,477	95.9	27.3	89.4
嘉島町	211,307	20,639	231,946	203,091	5,491	208,582	96.1	26.6	89.9
益城町	702,268	168,112	870,380	663,190	33,091	696,281	94.4	19.7	80.0
甲佐町	249,744	68,924	318,668	244,855	10,544	255,399	98.0	15.3	80.1
山都町	468,096	65,283	533,379	457,715	18,272	475,987	97.8	28.0	89.2
氷川町	395,175	34,322	429,497	386,294	14,048	400,342	97.8	40.9	93.2
芦北町	257,776	21,694	279,470	251,310	7,457	258,767	97.5	34.4	92.6
津奈木町	64,960	19,725	84,685	64,173	1,562	65,735	98.8	7.9	77.6
錦町	239,533	55,135	294,668	231,142	5,675	236,817	96.5	10.3	80.4
多良木町	228,532	89,650	318,182	221,687	8,369	230,056	97.0	9.3	72.3
湯前町	87,514	19,568	107,082	85,065	2,502	87,567	97.2	12.8	81.8
水上村	41,099	2,018	43,117	40,759	286	41,045	99.2	14.2	95.2
相良村	103,839	51,996	155,835	100,562	5,754	106,316	96.8	11.1	68.2
五木村	16,612	0	16,612	16,612	0	16,612	100.0	—	100.0
山江村	49,898	20,486	70,384	48,814	1,893	50,707	97.8	9.2	72.0
球磨村	54,331	17,413	71,744	52,202	3,829	56,031	96.1	22.0	78.1
あさぎり町	398,621	39,421	438,042	392,381	7,670	400,051	98.4	19.5	91.3
苓北町	153,255	11,774	165,029	150,311	1,039	151,350	98.1	8.8	91.7
合計	23,113,359	4,919,225	28,032,584	22,163,813	861,024	23,024,837	95.9	17.5	82.1

## (24) 国民健康保険料

(単位:千円、%)

団体名	調定済額			収入済額			徴収率		
	A 現年課税分	B 滞納繰越分	C 合計	E 現年課税分	F 滞納繰越分	G 合計	E/A 現年課税分	F/B 滞納繰越分	G/C 計
熊本市	14,821,050	3,424,005	18,245,055	13,648,188	472,385	14,120,573	92.1	13.8	77.4
合計	14,821,050	3,424,005	18,245,055	13,648,188	472,385	14,120,573	92.1	13.8	77.4