

令和3年度（2021年度）一部事務組合等普通会計決算の概要

県内の一部事務組合及び広域連合（以下「一部事務組合等」という。）25団体を対象として調査

1. 決算規模及び決算収支

- ・決算規模は、一部事務組合等の合計で、歳入総額が471億95百万円（対前年度比37.6%減）、歳出総額が442億88百万円（同38.1%減）となり、歳入歳出ともに前年度を下回った。
- ・実質収支は、26億63百万円の黒字となり、前年度を下回った。
- ・単年度収支は、9億63百万円の赤字となり、前年度を下回った。
- ・実質単年度収支は、6億75百万円の赤字となり、前年度を下回った。

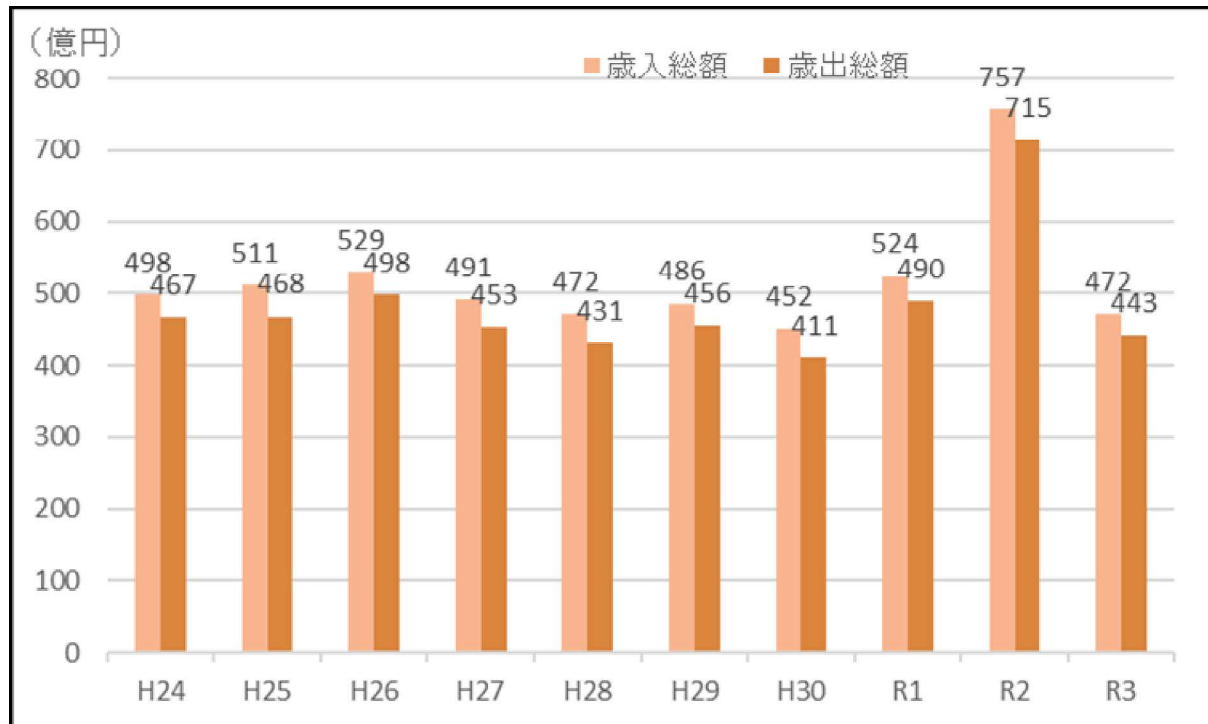
第1表 決算収支の状況

（単位：百万円、％）

区 分	歳入総額	歳出総額	歳入歳出 差引額	翌年度 繰越財源	実質収支	単年度収支	実質単年度 収 支
R3	47,195	44,288	2,907	244	2,663	963	675
R2	75,676	71,540	4,137	511	3,626	711	373
増 減 額	28,481	27,252	1,229	267	963	1,674	1,048
増 減 率	37.6	38.1	29.7	52.2	26.6	235.3	281.0

（注）表示単位未満を四捨五入しており、表内において一致しない場合がある。以下同じ。

図1. 決算規模の推移



2. 歳入

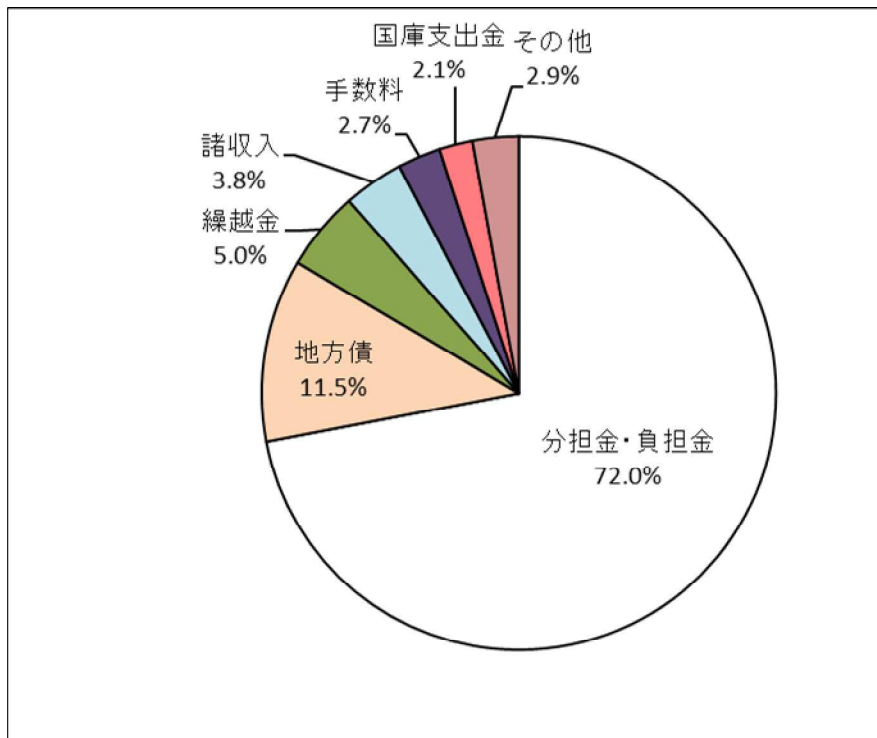
- ・歳入総額は、繰越金（対前年度比6億16百万円増）や手数料（同1億9百万円増）、使用料（同14百万円増）が増加したものの、地方債（同230億61百万円減）、国庫支出金（同32億82百万円減）、分担金・負担金（同15億91百万円減）の減少等により、前年度を下回った。
- ・構成比では、分担金・負担金が72.0%（前年度47.0%）と最も多く、以下、地方債11.5%（同37.7%）、繰越金5.0%（同2.3%）、諸収入3.8%（同3.0%）と続いている。

第2表 歳入の推移

（単位：百万円、%）

区 分	決算額			対前年度増減率			構成比		
	R1	R2	R3	R1	R2	R3	R1	R2	R3
分担金・負担金	34,655	35,571	33,980	1.7	2.6	4.5	66.2	47.0	72.0
使用料	397	388	402	15.4	2.3	3.6	0.8	0.5	0.9
手数料	1,231	1,158	1,267	3.6	5.9	9.4	2.3	1.5	2.7
国庫支出金	3,197	4,296	1,014	51.9	34.4	76.4	6.1	5.7	2.1
県支出金	71	175	96	11.2	145.2	45.1	0.1	0.2	0.2
財産収入	292	436	416	11.3	49.5	4.6	0.6	0.6	0.9
寄付金	28	1	0	21,438.5	96.6	85.2	0.1	0.0	0.0
繰入金	1,237	1,087	406	7.5	12.1	62.6	2.4	1.4	0.9
繰越金	2,529	1,766	2,381	47.1	30.2	34.9	4.8	2.3	5.0
諸収入	1,146	2,294	1,788	13.7	100.2	22.1	2.2	3.0	3.8
地方債	7,586	28,505	5,444	148.2	275.7	80.9	14.5	37.7	11.5
歳入合計	52,370	75,676	47,195	15.9	44.5	37.6	100.0	100.0	100.0

図2. 歳入決算額の構成比



3. 歳出

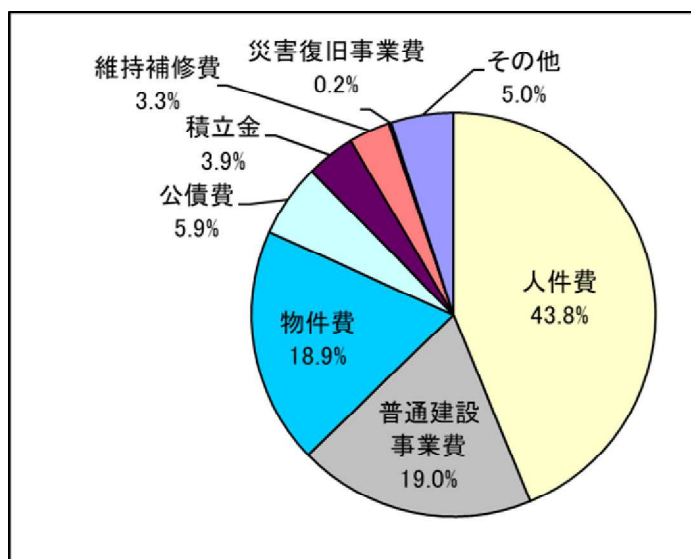
- ・義務的経費は、公債費が前年度から3億16百万円、人件費が2億49百万円増加したことにより、前年度を上回った。
- ・投資的経費は、普通建設事業費が前年度から130億88百万円、災害復旧事業費が前年度から20億34百万円減少し、前年度を下回った。
- ・構成比では、人件費が43.8%（前年度26.8%）と最も高く、以下、普通建設事業費19.0%（同30.1%）、物件費18.9%（同11.4%）、公債費5.9%（同3.2%）と続いている。

第3表 歳出の推移

（単位：百万円、%）

区 分	決算額			対前年度増減率			構成比			
	R1	R2	R3	R1	R2	R3	R1	R2	R3	
義務的経費計	21,991	21,664	22,237	1.0	1.5	2.6	44.9	30.3	50.2	
(内訳)	人件費	19,464	19,139	19,389	1.5	1.7	1.3	39.8	26.8	43.8
	うち職員給	9,436	9,460	9,466	1.7	0.3	0.1	19.3	13.2	21.4
	扶助費	206	211	219	4.0	2.6	3.8	0.4	0.3	0.5
	公債費	2,322	2,314	2,630	3.5	0.3	13.6	4.7	3.2	5.9
	うち元利償還金	2,321	2,308	2,628	3.5	0.6	13.9	4.7	3.2	5.9
	うち一借金利息	1	6	2	38.2	1,140.6	69.3	0.0	0.0	0.0
物件費	8,270	8,178	8,354	4.7	1.1	2.2	16.9	11.4	18.9	
維持補修費	1,706	1,755	1,450	22.7	2.8	17.4	3.5	2.5	3.3	
補助費等	2,124	1,819	1,984	3.7	14.4	9.0	4.3	2.5	4.5	
繰出金	914	366	0	30.2	60.0	99.9	1.9	0.5	0.0	
積立金	949	912	1,735	40.9	3.8	90.1	1.9	1.3	3.9	
投資出資貸付金	2,893	13,195	0	518.6	356.1	皆減	5.9	18.4	0.0	
前年度繰上充用	0	0	0	-	-	-	0.0	0.0	0.0	
投資的経費	10,113	23,651	8,528	82.0	133.9	63.9	20.7	33.1	19.3	
(内訳)	普通建設事業費	9,814	21,521	8,433	97.4	119.3	60.8	20.0	30.1	19.0
	うち補助事業	4,180	12,553	3,526	164.1	200.3	71.9	8.5	17.5	8.0
	うち単独事業	5,634	8,968	4,907	66.2	59.2	45.3	11.5	12.5	11.1
	災害復旧事業費	300	2,129	95	48.9	610.9	95.5	0.6	3.0	0.2
歳出合計	48,961	71,540	44,288	19.1	46.1	38.1	100.0	100.0	100.0	

図3. 歳出決算額の構成比



4. 地方債現在高、債務負担行為及び積立金現在高の推移

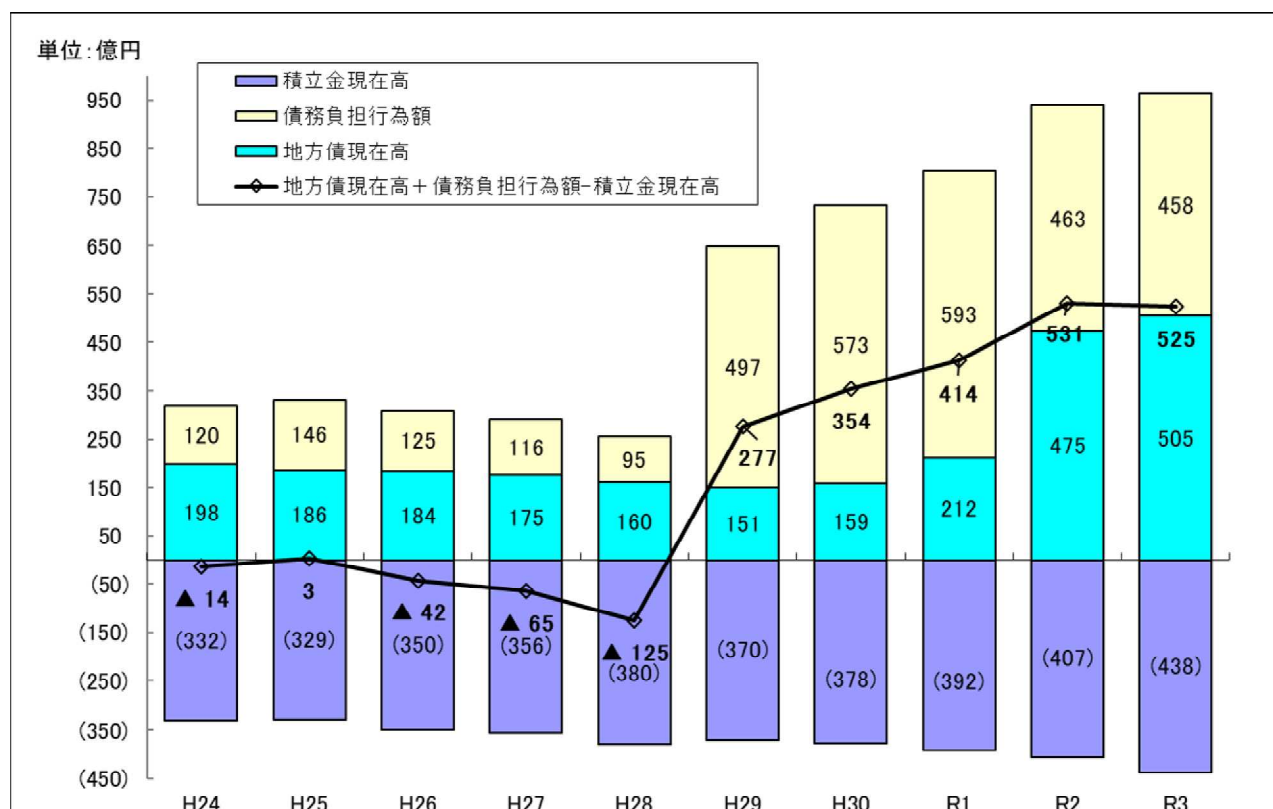
- ・地方債現在高は、前年度末から29億73百万円（対前年度比6.3%）増の504億91百万円となった。
- ・債務負担行為の翌年度以降支出予定額は5億5百万円（同1.1%）減の457億91百万円となった。
- ・積立金現在高は、31億37百万円（同7.7%）増の438億30百万円となった。
- ・この結果、地方債現在高に債務負担行為額を加え、積立金現在高を差し引いた額は、6億69百万円（同1.3%）減の524億52百万円となり、前年度を下回った。

第4表 地方債現在高及び積立金等の状況

（単位：百万円、%）

区 分	決算額			対前年度増減率		
	R1	R2	R3	R1	R2	R3
地方債現在高 (A)	21,226	47,518	50,491	33.7	123.9	6.3
債務負担行為の翌年度以降支出予定額 (B)	59,323	46,296	45,791	3.5	22.0	1.1
積立金現在高 (C)	39,159	40,693	43,830	3.5	3.9	7.7
うち財政調整基金	1,835	1,708	2,353	18.3	6.9	37.8
うち減債基金	0	0	0	皆減	-	-
うちその他の特定目的基金	37,324	38,985	41,476	2.9	4.5	6.4
(A) + (B) - (C)	41,390	53,121	52,452	17.0	28.3	1.3

図4. 地方債現在高に債務負担行為額を加え、積立金現在高を差し引いた額の推移



資料編

1 決算収支の年度別推移(一部事務組合等計)

(単位:百万円、%)

区 分	決 算 額					対前年度増減率				
	H29	H30	R1	R2	R3	H29	H30	R1	R2	R3
歳入総額	48,562	45,193	52,370	75,676	47,195	2.9	▲ 6.9	15.9	44.5	▲ 37.6
歳出総額	45,638	41,126	48,961	71,540	44,288	6.0	▲ 9.9	19.1	46.1	▲ 38.1
歳入歳出差引	2,924	4,067	3,408	4,137	2,907	▲ 29.2	39.1	▲ 16.2	21.4	▲ 29.7
翌年度繰越財源	138	1,149	494	511	244	▲ 9.4	732.5	▲ 57.0	3.4	▲ 52.2
実質収支	2,786	2,918	2,914	3,626	2,663	▲ 29.9	4.7	▲ 0.1	24.4	▲ 26.6
単年度収支	▲ 1,190	132	▲ 4	711	▲ 963	▲ 325.3	111.1	▲ 102.7	20,014.4	▲ 235.3
積立金	330	189	457	147	375	190.5	▲ 42.6	141.7	▲ 67.9	155.6
繰上償還金	0	0	0	5	0	皆減	—	—	皆増	皆減
積立金取崩額	223	380	321	490	87	▲ 32.6	70.3	▲ 15.5	52.7	▲ 82.2
実質単年度収支	▲ 1,083	▲ 58	133	373	▲ 675	▲ 378.1	94.6	327.4	180.4	▲ 281.0

(注) 表示単位未満を四捨五入しており、表内において一致しない場合がある。

2 歳入の年度別推移(一部事務組合等計)

(単位:百万円、%)

区 分	決 算 額					対前年度増減率					構 成 比				
	H29	H30	R1	R2	R3	H29	H30	R1	R2	R3	H29	H30	R1	R2	R3
分担金・負担金	33,880	34,085	34,655	35,571	33,980	▲ 4.0	0.6	1.7	2.6	▲ 4.5	69.8	75.4	66.2	47.0	72.0
使用料	471	469	397	388	402	2.3	▲ 0.4	▲ 15.4	▲ 2.3	3.6	1.0	1.0	0.8	0.5	0.9
手数料	1,173	1,188	1,231	1,158	1,267	▲ 3.0	1.2	3.6	▲ 5.9	9.4	2.4	2.6	2.3	1.5	2.7
国庫支出金	2,729	2,105	3,197	4,296	1,014	▲ 26.2	▲ 22.9	51.9	34.4	▲ 76.4	5.6	4.7	6.1	5.7	2.1
県支出金	76	80	71	175	96	▲ 22.6	6.2	▲ 11.2	145.2	▲ 45.1	0.2	0.2	0.1	0.2	0.2
財産収入	385	329	292	436	416	▲ 54.9	▲ 14.4	▲ 11.3	49.5	▲ 4.6	0.8	0.7	0.6	0.6	0.9
寄附金	0	0	28	1	0	▲ 73.4	▲ 25.7	21,438.5	▲ 96.6	▲ 85.2	0.0	0.0	0.1	0.0	0.0
繰入金	4,356	1,151	1,237	1,087	406	241.4	▲ 73.6	7.5	▲ 12.1	▲ 62.6	9.0	2.5	2.4	1.4	0.9
繰越金	1,909	1,720	2,529	1,766	2,381	28.7	▲ 9.9	47.1	▲ 30.2	34.9	3.9	3.8	4.8	2.3	5.0
諸収入	1,578	1,007	1,146	2,294	1,788	34.9	▲ 36.2	13.7	100.2	▲ 22.1	3.3	2.2	2.2	3.0	3.8
地方債	2,005	3,057	7,586	28,505	5,444	22.0	52.5	148.2	275.7	▲ 80.9	4.1	6.8	14.5	37.7	11.5
歳入合計	48,562	45,193	52,370	75,676	47,195	2.9	▲ 6.9	15.9	44.5	▲ 37.6	100.0	100.0	100.0	100.0	100.0

(注) 表示単位未満を四捨五入しており、表内において一致しない場合がある。

3 歳出(性質別)の年度別推移(一部事務組合等計)

(単位:百万円、%)

区 分	決 算 額					対前年度増減率					構 成 比				
	H29	H30	R1	R2	R3	H29	H30	R1	R2	R3	H29	H30	R1	R2	R3
義務的経費計	22,831	21,782	21,991	21,664	22,237	▲ 4.0	▲ 4.6	1.0	▲ 1.5	2.6	50.0	53.0	44.9	30.3	50.2
人件費	19,670	19,179	19,464	19,139	19,389	▲ 3.0	▲ 2.5	1.5	▲ 1.7	1.3	43.1	46.6	39.8	26.8	43.8
うち職員給	9,159	9,276	9,436	9,460	9,466	0.3	1.3	1.7	0.3	0.1	20.1	22.6	19.3	13.2	21.4
扶助費	188	198	206	211	219	▲ 15.6	5.2	4.0	2.6	3.8	0.4	0.5	0.4	0.3	0.5
公債費	2,973	2,406	2,322	2,314	2,630	▲ 9.7	▲ 19.1	▲ 3.5	▲ 0.3	13.6	6.5	5.9	4.7	3.2	5.9
元利償還金	2,973	2,406	2,321	2,308	2,628	▲ 9.7	▲ 19.1	▲ 3.5	▲ 0.6	13.9	6.5	5.8	4.7	3.2	5.9
一借金利息	0	0	1	6	2	▲ 20.1	66.2	38.2	1,140.6	▲ 69.3	0.0	0.0	0.0	0.0	0.0
物件費	7,834	7,895	8,270	8,178	8,354	▲ 2.1	0.8	4.7	▲ 1.1	2.2	17.2	19.2	16.9	11.4	18.9
維持補修費	1,576	1,391	1,706	1,755	1,450	11.9	▲ 11.7	22.7	2.8	▲ 17.4	3.5	3.4	3.5	2.5	3.3
補助費等	5,107	2,050	2,124	1,819	1,984	241.8	▲ 59.9	3.7	▲ 14.4	9.0	11.2	5.0	4.3	2.5	4.5
繰出金	1,531	1,310	914	366	0	▲ 26.0	▲ 14.4	▲ 30.2	▲ 60.0	▲ 99.9	3.4	3.2	1.9	0.5	0.0
積立金	1,142	673	949	912	1,735	▲ 13.2	▲ 41.1	40.9	▲ 3.8	90.1	2.5	1.6	1.9	1.3	3.9
投資・出資・貸付金	0	468	2,893	13,195	0	—	皆増	518.6	356.1	皆減	0.0	1.1	5.9	18.4	0.0
前年度繰上充用	0	0	0	0	0	—	—	—	—	—	0.0	0.0	0.0	0.0	0.0
投資的経費	5,616	5,557	10,113	23,651	8,528	12.9	▲ 1.0	82.0	133.9	▲ 63.9	12.3	13.5	20.7	33.1	19.3
うち人件費	21	14	29	34	15	13.2	▲ 32.6	100.3	19.2	▲ 57.7	0.0	0.0	0.1	0.0	0.0
普通建設事業費	4,284	4,972	9,814	21,521	8,433	16.7	16.1	97.4	119.3	▲ 60.8	9.4	12.1	20.0	30.1	19.0
うち補助事業	1,448	1,583	4,180	12,553	3,526	0.5	9.3	164.1	200.3	▲ 71.9	3.2	3.8	8.5	17.5	8.0
うち単独事業	2,836	3,389	5,634	8,968	4,907	27.1	19.5	66.2	59.2	▲ 45.3	6.2	8.2	11.5	12.5	11.1
災害復旧事業費	1,332	586	300	2,129	95	2.5	▲ 56.0	▲ 48.9	610.9	▲ 95.5	2.9	1.4	0.6	3.0	0.2
歳出合計	45,638	41,126	48,961	71,540	44,288	6.0	▲ 9.9	19.1	46.1	▲ 38.1	100.0	100.0	100.0	100.0	100.0

(注) 表示単位未満を四捨五入しており、表内において一致しない場合がある。

4 地方債現在高等の状況(一部事務組合等計)

(単位:百万円、%)

区 分	決 算 額					対前年度増減額					対前年度増減率				
	H29	H30	R1	R2	R3	H29	H30	R1	R2	R3	H29	H30	R1	R2	R3
地方債現在高	15,126	15,874	21,226	47,518	50,491	▲ 848	748	5,351	26,292	2,973	▲ 5.3	4.9	33.7	123.9	6.3
債務負担行為	49,665	57,329	59,323	46,296	45,791	40,209	7,664	1,994	▲ 13,027	▲ 505	425.2	15.4	3.5	▲ 22.0	▲ 1.1

(注) 表示単位未満を四捨五入しており、表内において一致しない場合がある。

5 積立金現在高の状況(一部事務組合等計)

(単位:百万円、%)

区 分	決 算 額					対前年度増減額					対前年度増減率				
	H29	H30	R1	R2	R3	H29	H30	R1	R2	R3	H29	H30	R1	R2	R3
財政調整基金	1,528	1,552	1,835	1,708	2,353	388	24	283	▲ 127	646	34.0	1.6	18.3	▲ 6.9	37.8
減債基金	24	9	0	0	0	▲ 21	▲ 16	▲ 9	0	0	▲ 46.3	▲ 64.5	皆減	—	—
特定目的基金	35,490	36,278	37,324	38,985	41,476	▲ 1,301	788	1,046	1,661	2,492	▲ 3.5	2.2	2.9	4.5	6.4
合 計	37,043	37,839	39,159	40,693	43,830	▲ 935	796	1,320	1,534	3,137	▲ 2.5	2.1	3.5	3.9	7.7

(注) 表示単位未満を四捨五入しており、表内において一致しない場合がある。