

基 幹 統 計



熊本県の賃金・労働時間 及び雇用の動き



毎月勤労統計調査地方調査結果月報

平成26年7月分



熊本県企画振興部交通政策・情報局統計調査課

目次

結果概要

| | |
|-----------|---|
| 1 賃金の動き | 1 |
| 2 労働時間の動き | 2 |
| 3 常用雇用の動き | 3 |

指数

| | |
|----------------|---|
| 1 産業別名目賃金指数 | 4 |
| 2 産業別総実労働時間指数 | 5 |
| 3 産業別所定外労働時間指数 | 6 |
| 4 産業別常用雇用指数 | 7 |

統計表

| | |
|-----------------------------------------------|----|
| 1 産業・性別常用労働者の1人平均月間現金給与額(第1表) | 8 |
| 2 産業・性別常用労働者の1人平均月間出勤日数及び実労働時間数(第2表) | 10 |
| 3 産業・性別常用労働者数及びパートタイム労働者比率(第3表) | 12 |
| 4 事業所規模・性別常用労働者の1人平均月間現金給与額(第4表) | 16 |
| 5 事業所規模・性別常用労働者の1人平均月間出勤日数及び実労働時間数(第5表) | " |
| 6 事業所規模・産業・就業形態別常用労働者の1人平均月間現金給与額(第6表) | " |
| 7 事業所規模・産業・就業形態別常用労働者の1人平均月間出勤日数及び実労働時間数(第7表) | 17 |
| 8 事業所規模・産業・就業形態別常用労働者数(第8表) | " |

| | |
|-------------|----|
| グラフで見る今月の動き | 18 |
|-------------|----|

| | |
|-------------|-------|
| 毎月勤労統計調査の説明 | 19・20 |
|-------------|-------|

【 調査結果利用上の注意 】

この調査は、経済センサスの結果を母集団として標本事業所を抽出し、得られた結果から賃金、労働時間及び雇用を推計する標本調査です。

指数については基準年を平成22年平均＝100として算定しました。以下、掲載する指数及び前年同月比は、ギャップ修正をした指数を使用したものです。ただし、実数についてはギャップ修正を行っていませんので、時系列比較は原則として指数によって行ってください。

平成22年1月分の調査から平成19年11月に改訂された日本標準産業分類に基づいて集計を行っているため、指数は接続する産業分類のみ掲載しています(産業分類の接続についてはP20参照)。なお、前年同月比(差)は実数から算出しています。

また、統計表上の「-」は該当数字がないもの、「X」は調査事業所が少数であるため、公表しないものを示しています。

1 賃金の動き

7月の本県1人平均支給額(現金給与総額)は318,861円(30人以上364,130円)前年同月比は0.6%増(3.2%増)となっている。

きまって支給する給与は234,807円(30人以上258,413円)で前年同月比は0.9%増(1.8%増)となった。

また、特別給与は84,054円(30人以上105,717円)で前年同月に比べて139円減(6,877円増)であった。

なお、きまって支給する給与(所定内給与+超過労働給与)のうち、所定内給与は220,378円(30人以上239,440円)で前年同月比は0.9%増(2.1%増)超過労働給与は14,429円(18,973円)であった。

(事業所規模 5人以上)

| | 現金給与総額 | | きまって支給する給与 | | 所定内給与 | | 特別給与 | |
|-------------------|---------|-------|------------|-------|---------|-------|---------|--------|
| | 前年同月比 | 前年同月比 | 前年同月比 | 前年同月比 | 前年同月比 | 前年同月比 | 前年同月差 | |
| | 円 | % | 円 | % | 円 | % | 円 | 円 |
| 調査産業計 | 318,861 | 0.6 | 234,807 | 0.9 | 220,378 | 0.9 | 84,054 | 139 |
| 鉱業,採石業,砂利採取業 | × | × | × | × | × | × | × | × |
| 建設業 | 317,274 | 4.6 | 227,831 | 7.3 | 211,729 | 6.3 | 89,443 | 2,473 |
| 製造業 | 389,728 | 5.6 | 263,585 | 0.3 | 234,603 | 0.4 | 126,143 | 19,950 |
| 電気・ガス・熱供給・水道業 | 467,752 | 6.7 | 443,925 | 4.4 | 400,087 | 5.2 | 23,827 | 10,788 |
| 情報通信業 | 603,566 | 13.9 | 365,663 | 5.2 | 339,056 | 4.1 | 237,903 | 77,710 |
| 運輸業,郵便業 | 348,072 | 2.2 | 233,443 | 1.0 | 203,727 | 1.8 | 114,629 | 10,083 |
| 卸売業・小売業 | 259,935 | 2.1 | 192,365 | 5.4 | 182,840 | 4.0 | 67,570 | 15,252 |
| 金融業,保険業 | 448,183 | 21.8 | 312,545 | 3.6 | 289,926 | 2.8 | 135,638 | 69,324 |
| 不動産業,物品賃貸業 | 429,419 | 13.8 | 224,714 | 14.4 | 219,371 | 13.6 | 204,705 | 31,415 |
| 学術研究,専門・技術サービス業 | 268,558 | 1.6 | 234,850 | 0.2 | 215,801 | 1.2 | 33,708 | 5,299 |
| 宿泊業,飲食サービス業 | 121,586 | 7.7 | 112,785 | 4.4 | 107,947 | 5.2 | 8,801 | 4,932 |
| 生活関連サービス業,娯楽業 | 206,870 | 1.2 | 175,632 | 4.6 | 167,980 | 5.0 | 31,238 | 10,442 |
| 教育,学習支援業 | 327,246 | 6.1 | 327,242 | 0.8 | 319,783 | 0.5 | 4 | 18,412 |
| 医療,福祉 | 392,602 | 2.9 | 253,397 | 2.7 | 242,424 | 2.6 | 139,205 | 4,266 |
| 複合サービス事業 | 311,825 | 4.2 | 298,742 | 5.3 | 286,727 | 5.0 | 13,083 | 29,115 |
| サービス業(他に分類されないもの) | 218,294 | 10.6 | 175,835 | 0.1 | 167,059 | 0.7 | 42,459 | 21,232 |

事業所規模「5人以上」には30人以上の事業所も含む

(事業所規模 30人以上)

| | 現金給与総額 | | きまって支給する給与 | | 所定内給与 | | 特別給与 | |
|-------------------|---------|-------|------------|-------|---------|-------|---------|--------|
| | 前年同月比 | 前年同月比 | 前年同月比 | 前年同月比 | 前年同月比 | 前年同月比 | 前年同月差 | |
| | 円 | % | 円 | % | 円 | % | 円 | 円 |
| 調査産業計 | 364,130 | 3.2 | 258,413 | 1.8 | 239,440 | 2.1 | 105,717 | 6,877 |
| 鉱業,採石業,砂利採取業 | × | × | × | × | × | × | × | × |
| 建設業 | 507,407 | 18.1 | 268,415 | 7.3 | 238,626 | 4.5 | 238,992 | 98,591 |
| 製造業 | 405,362 | 6.9 | 275,213 | 0.5 | 243,480 | 0.3 | 130,149 | 25,009 |
| 電気・ガス・熱供給・水道業 | 434,041 | 2.1 | 434,041 | 2.2 | 387,040 | 1.1 | 0 | 0 |
| 情報通信業 | 709,958 | 1.2 | 427,625 | 10.9 | 392,812 | 11.2 | 282,333 | 33,280 |
| 運輸業,郵便業 | 369,266 | 1.1 | 229,330 | 1.0 | 197,661 | 2.8 | 139,936 | 1,467 |
| 卸売業・小売業 | 248,665 | 1.0 | 165,529 | 5.5 | 156,734 | 5.7 | 83,136 | 6,137 |
| 金融業,保険業 | 362,964 | 0.1 | 336,784 | 0.3 | 314,986 | 0.4 | 26,180 | 800 |
| 不動産業,物品賃貸業 | 426,920 | 1.4 | 252,447 | 0.2 | 240,265 | 1.8 | 174,473 | 6,737 |
| 学術研究,専門・技術サービス業 | 358,768 | 7.0 | 292,644 | 7.0 | 256,955 | 7.0 | 66,124 | 4,621 |
| 宿泊業,飲食サービス業 | 123,155 | 1.9 | 114,661 | 4.5 | 110,215 | 4.2 | 8,494 | 3,053 |
| 生活関連サービス業,娯楽業 | 224,605 | 0.7 | 196,011 | 3.8 | 187,186 | 3.8 | 28,594 | 5,674 |
| 教育,学習支援業 | 380,351 | 3.7 | 380,344 | 3.7 | 369,713 | 4.0 | 7 | 15 |
| 医療,福祉 | 449,749 | 0.5 | 279,129 | 2.2 | 265,094 | 2.0 | 170,620 | 3,621 |
| 複合サービス事業 | 288,324 | 2.9 | 277,548 | 1.1 | 265,338 | 1.1 | 10,776 | 11,494 |
| サービス業(他に分類されないもの) | 168,939 | 2.7 | 161,014 | 1.2 | 149,886 | 0.6 | 7,925 | 6,407 |

2 労働時間の動き

7月の総実労働時間は、157.0時間（30人以上159.6時間）で前年同月比は変わらず（変わらず）であった。

所定内労働時間は147.5時間（30人以上148.3時間）で前年同月比は0.1%増（0.2%増）、所定外労働時間は9.5時間（30人以上11.3時間）で前年同月比は1.0%減（1.8%減）であった。

また、出勤日数は、20.5日（30人以上20.3日）で前年同月差は変わらず（変わらず）であった。

（事業所規模 5人以上）

| | 総実労働時間 | | 所定内労働時間 | | 所定外労働時間 | | 出勤日数 | |
|-------------------|--------|-----|---------|-----|---------|------|-------|-----|
| | 前年同月比 | | 前年同月比 | | 前年同月比 | | 前年同月差 | |
| | 時間 | % | 時間 | % | 時間 | % | 日 | 日 |
| 調査産業計 | 157.0 | 0.0 | 147.5 | 0.1 | 9.5 | 1.0 | 20.5 | 0.0 |
| 鉱業、採石業、砂利採取業 | × | × | × | × | × | × | × | × |
| 建設業 | 169.5 | 4.1 | 161.7 | 0.3 | 7.8 | 46.5 | 22.4 | 0.5 |
| 製造業 | 169.8 | 1.4 | 154.7 | 1.5 | 15.1 | 0.7 | 20.5 | 0.3 |
| 電気・ガス・熱供給・水道業 | 174.3 | 5.1 | 161.7 | 4.3 | 12.6 | 15.6 | 21.1 | 0.7 |
| 情報通信業 | 179.1 | 0.4 | 157.4 | 0.8 | 21.7 | 2.8 | 21.0 | 0.3 |
| 運輸業、郵便業 | 183.3 | 0.8 | 158.9 | 0.2 | 24.4 | 7.2 | 21.2 | 0.3 |
| 卸売業・小売業 | 150.1 | 3.9 | 143.1 | 3.2 | 7.0 | 20.6 | 21.1 | 0.4 |
| 金融業、保険業 | 158.0 | 3.9 | 146.5 | 2.2 | 11.5 | 30.7 | 19.7 | 0.3 |
| 不動産業、物品賃貸業 | 165.5 | 2.9 | 161.6 | 1.0 | 3.9 | 45.1 | 21.5 | 0.3 |
| 学術研究、専門・技術サービス業 | 161.2 | 0.6 | 147.8 | 0.6 | 13.4 | 15.6 | 20.3 | 0.2 |
| 宿泊業、飲食サービス業 | 120.8 | 3.8 | 116.4 | 4.5 | 4.4 | 12.9 | 17.8 | 1.2 |
| 生活関連サービス業、娯楽業 | 151.3 | 1.6 | 145.5 | 2.6 | 5.8 | 19.4 | 20.6 | 0.7 |
| 教育、学習支援業 | 157.6 | 3.1 | 143.8 | 3.9 | 13.8 | 7.0 | 19.9 | 0.3 |
| 医療、福祉 | 154.7 | 1.9 | 150.4 | 1.7 | 4.3 | 4.9 | 20.3 | 0.3 |
| 複合サービス事業 | 177.0 | 2.4 | 170.0 | 1.8 | 7.0 | 22.8 | 21.9 | 0.5 |
| サービス業（他に分類されないもの） | 151.5 | 1.2 | 142.4 | 1.1 | 9.1 | 3.1 | 20.6 | 0.2 |

事業所規模「5人以上」には30人以上の事業所も含む

（事業所規模 30人以上）

| | 総実労働時間 | | 所定内労働時間 | | 所定外労働時間 | | 出勤日数 | |
|-------------------|--------|-----|---------|-----|---------|------|-------|-----|
| | 前年同月比 | | 前年同月比 | | 前年同月比 | | 前年同月差 | |
| | 時間 | % | 時間 | % | 時間 | % | 日 | 日 |
| 調査産業計 | 159.6 | 0.0 | 148.3 | 0.2 | 11.3 | 1.8 | 20.3 | 0.0 |
| 鉱業、採石業、砂利採取業 | × | × | × | × | × | × | × | × |
| 建設業 | 174.9 | 5.3 | 160.9 | 1.0 | 14.0 | 36.1 | 20.9 | 1.6 |
| 製造業 | 170.8 | 1.0 | 155.0 | 0.4 | 15.8 | 6.0 | 20.4 | 0.2 |
| 電気・ガス・熱供給・水道業 | 166.2 | 2.4 | 156.4 | 1.4 | 9.8 | 20.9 | 20.7 | 0.3 |
| 情報通信業 | 191.3 | 6.4 | 167.2 | 5.3 | 24.1 | 14.2 | 21.4 | 0.7 |
| 運輸業、郵便業 | 186.0 | 0.6 | 159.6 | 2.6 | 26.4 | 9.6 | 21.3 | 0.3 |
| 卸売業・小売業 | 138.2 | 0.7 | 131.3 | 1.1 | 6.9 | 5.4 | 20.8 | 0.1 |
| 金融業、保険業 | 161.6 | 3.4 | 149.0 | 1.9 | 12.6 | 23.5 | 20.2 | 0.1 |
| 不動産業、物品賃貸業 | 156.4 | 0.1 | 149.8 | 1.1 | 6.6 | 37.3 | 20.5 | 0.0 |
| 学術研究、専門・技術サービス業 | 179.7 | 0.2 | 154.4 | 1.0 | 25.3 | 5.4 | 20.7 | 0.4 |
| 宿泊業、飲食サービス業 | 113.5 | 3.2 | 110.2 | 2.5 | 3.3 | 25.0 | 16.7 | 0.6 |
| 生活関連サービス業、娯楽業 | 150.4 | 0.5 | 144.6 | 0.7 | 5.8 | 7.4 | 21.5 | 0.4 |
| 教育、学習支援業 | 164.5 | 0.6 | 148.4 | 3.0 | 16.1 | 28.8 | 20.0 | 0.1 |
| 医療、福祉 | 156.2 | 2.0 | 151.6 | 1.8 | 4.6 | 9.4 | 19.9 | 0.3 |
| 複合サービス事業 | 181.2 | 0.1 | 174.0 | 0.4 | 7.2 | 10.8 | 22.5 | 0.1 |
| サービス業（他に分類されないもの） | 146.0 | 2.3 | 135.2 | 2.0 | 10.8 | 5.2 | 20.0 | 0.2 |

3 雇用の動き

7月末の推計労働者数は538,657人(30人以上304,409人)で前年同月比0.5%増(0.2%増)であった。

常用労働者のうち、パートタイム労働者数は141,538人(30人以上68,320人)でパート比率は26.3%(30人以上22.4%)であった。

また、入職率は1.34%(30人以上1.38%)、離職率は1.47%(30人以上1.47%)であった。

(事業所規模 5人以上)

| | 常用労働者数 | | パートタイム労働者数 | | 入職率 | 離職率 |
|-------------------|---------|---------|------------|---------|-------|------|
| | 人 | 前年同月比 % | 人 | パート比率 % | | |
| 調査産業計 | 538,657 | 0.5 | 141,538 | 26.3 | 1.34 | 1.47 |
| 鉱業,採石業,砂利採取業 | × | × | × | × | × | × |
| 建設業 | 31,210 | 0.8 | 4,599 | 14.7 | 0.82 | 0.79 |
| 製造業 | 82,214 | 3.5 | 13,996 | 17.0 | 0.85 | 0.98 |
| 電気・ガス・熱供給・水道業 | 2,804 | 6.0 | 85 | 3.0 | 11.82 | 6.64 |
| 情報通信業 | 6,654 | 31.2 | 155 | 2.3 | 0.33 | 1.29 |
| 運輸業,郵便業 | 25,255 | 0.4 | 3,402 | 13.5 | 1.07 | 2.41 |
| 卸売業・小売業 | 98,130 | 1.6 | 41,024 | 41.8 | 1.05 | 1.31 |
| 金融業,保険業 | 16,614 | 0.6 | 3,318 | 20.0 | 1.28 | 2.06 |
| 不動産業,物品賃貸業 | 6,691 | 2.8 | 1,150 | 17.2 | 0.73 | 0.40 |
| 学術研究,専門・技術サービス業 | 10,703 | 4.2 | 1,993 | 18.6 | 1.19 | 1.76 |
| 宿泊業,飲食サービス業 | 43,547 | 5.2 | 26,995 | 62.0 | 3.32 | 3.16 |
| 生活関連サービス業,娯楽業 | 17,465 | 0.6 | 6,496 | 37.2 | 2.22 | 0.65 |
| 教育,学習支援業 | 49,650 | 2.6 | 9,900 | 19.9 | 0.25 | 1.49 |
| 医療,福祉 | 105,125 | 2.3 | 19,169 | 18.2 | 1.08 | 0.86 |
| 複合サービス事業 | 13,367 | 0.8 | 597 | 4.5 | 2.03 | 2.11 |
| サービス業(他に分類されないもの) | 28,763 | 1.5 | 8,659 | 30.1 | 3.07 | 2.50 |

事業所規模「5人以上」には30人以上の事業所も含む

(事業所規模 30人以上)

| | 常用労働者数 | | パートタイム労働者数 | | 入職率 | 離職率 |
|-------------------|---------|---------|------------|---------|------|------|
| | 人 | 前年同月比 % | 人 | パート比率 % | | |
| 調査産業計 | 304,409 | 0.2 | 68,320 | 22.4 | 1.38 | 1.47 |
| 鉱業,採石業,砂利採取業 | × | × | × | × | × | × |
| 建設業 | 9,784 | 0.9 | 768 | 7.8 | 1.85 | 0.58 |
| 製造業 | 70,089 | 0.6 | 10,391 | 14.8 | 0.82 | 1.05 |
| 電気・ガス・熱供給・水道業 | 1,855 | 0.9 | 36 | 1.9 | 8.77 | 8.34 |
| 情報通信業 | 5,078 | 0.1 | 155 | 3.1 | 0.43 | 1.69 |
| 運輸業,郵便業 | 17,861 | 2.0 | 2,787 | 15.6 | 1.54 | 0.64 |
| 卸売業・小売業 | 35,040 | 2.7 | 18,986 | 54.2 | 1.21 | 1.01 |
| 金融業,保険業 | 8,384 | 0.1 | 1,944 | 23.2 | 1.62 | 2.70 |
| 不動産業,物品賃貸業 | 2,622 | 1.3 | 586 | 22.3 | 1.03 | 1.03 |
| 学術研究,専門・技術サービス業 | 4,317 | 10.5 | 444 | 10.3 | 1.47 | 0.44 |
| 宿泊業,飲食サービス業 | 14,787 | 6.2 | 9,199 | 62.2 | 4.57 | 3.28 |
| 生活関連サービス業,娯楽業 | 7,546 | 1.6 | 2,064 | 27.4 | 1.23 | 1.47 |
| 教育,学習支援業 | 26,125 | 1.0 | 2,732 | 10.5 | 0.10 | 2.43 |
| 医療,福祉 | 72,417 | 1.3 | 11,082 | 15.3 | 1.24 | 1.00 |
| 複合サービス事業 | 9,831 | 0.0 | 344 | 3.5 | 0.70 | 0.81 |
| サービス業(他に分類されないもの) | 18,597 | 0.4 | 6,802 | 36.6 | 3.17 | 3.50 |

指数

1 産業別名目賃金指数

1-1 事業所規模 5人以上

平成22年 = 100

| | 調査業計 | 鉱業、探石、砂利採取業 | 建設業 | 製造業 | 電気・ガス・熱供給・水道業 | 情報通信業 | 運輸郵便業 | 卸売業・小売業 | 金融業・保険業 | 不動産業、物品賃貸業 | 学術研究、専門・技術サービス業 | 宿泊業、飲食サービス業 | 生活関連サービス業、娯楽業 | 教育、学習支援業 | 医療、福祉 | 複合サービス事業 | サービス業（他に分類されないもの） |
|-------|-------|-------------|-------|-------|---------------|-------|-------|---------|---------|------------|-----------------|-------------|---------------|----------|-------|----------|-------------------|
| 20 | 101.2 | x | 100.3 | 100.4 | 113.7 | 99.3 | 105.7 | 95.0 | 107.8 | - | - | - | - | 118.8 | 96.5 | 101.9 | - |
| 21 | 97.7 | x | 95.5 | 93.8 | 99.3 | 92.6 | 95.0 | 87.5 | 104.3 | - | - | - | - | 107.5 | 102.3 | 96.1 | - |
| 22 | 100.0 | x | 100.0 | 100.0 | 100.0 | 100.0 | 100.0 | 100.0 | 100.0 | 100.0 | 100.0 | 100.0 | 100.0 | 100.0 | 100.0 | 100.0 | 100.0 |
| 23 | 100.9 | x | 104.7 | 102.5 | 105.2 | 89.3 | 100.2 | 93.6 | 108.0 | 89.7 | 95.2 | 113.6 | 101.4 | 99.7 | 99.2 | 109.8 | 102.4 |
| 24 | 101.6 | x | 109.8 | 97.8 | 93.4 | 113.9 | 106.0 | 96.7 | 102.4 | 88.8 | 100.8 | 105.1 | 95.5 | 101.8 | 97.3 | 111.0 | 102.6 |
| 25 | 101.3 | x | 98.3 | 97.8 | 78.1 | 122.6 | 109.3 | 97.0 | 100.4 | 96.8 | 88.6 | 108.3 | 92.0 | 107.4 | 97.7 | 112.4 | 85.4 |
| 平成25年 | | | | | | | | | | | | | | | | | |
| 3月 | 87.7 | x | 88.6 | 82.5 | 75.4 | 105.0 | 95.8 | 87.1 | 83.7 | 78.9 | 83.1 | 101.6 | 84.7 | 88.4 | 82.0 | 109.4 | 79.6 |
| 4月 | 88.4 | x | 108.3 | 82.0 | 68.5 | 112.3 | 93.0 | 86.9 | 81.6 | 91.6 | 90.5 | 102.8 | 93.9 | 89.1 | 80.2 | 90.5 | 77.2 |
| 5月 | 89.0 | x | 86.3 | 82.9 | 71.0 | 99.4 | 94.6 | 86.7 | 113.0 | 80.2 | 81.2 | 102.6 | 89.2 | 84.4 | 87.0 | 92.4 | 77.4 |
| 6月 | 132.0 | x | 100.9 | 137.2 | 74.3 | 162.6 | 108.3 | 107.2 | 177.1 | 101.4 | 122.6 | 108.0 | 98.0 | 171.2 | 120.5 | 193.7 | 105.3 |
| 7月 | 117.1 | x | 117.3 | 114.7 | 77.9 | 191.9 | 154.1 | 124.8 | 95.1 | 153.4 | 85.0 | 120.3 | 105.7 | 89.8 | 126.0 | 99.4 | 87.0 |
| 8月 | 90.0 | x | 97.4 | 83.9 | 76.8 | 106.5 | 102.9 | 93.5 | 77.1 | 79.3 | 84.8 | 114.2 | 87.2 | 88.9 | 83.5 | 91.8 | 79.9 |
| 9月 | 86.8 | x | 90.3 | 82.9 | 78.6 | 99.9 | 97.5 | 88.2 | 74.3 | 80.2 | 74.1 | 108.0 | 82.7 | 87.1 | 82.1 | 86.2 | 77.9 |
| 10月 | 86.6 | x | 85.5 | 82.8 | 78.6 | 103.9 | 98.7 | 85.6 | 77.0 | 81.9 | 71.0 | 104.0 | 85.9 | 86.9 | 82.0 | 94.2 | 78.6 |
| 11月 | 88.5 | x | 83.5 | 83.9 | 77.7 | 102.4 | 100.9 | 86.0 | 84.3 | 81.8 | 73.6 | 112.5 | 87.2 | 93.1 | 83.6 | 85.9 | 80.3 |
| 12月 | 169.3 | x | 131.5 | 179.0 | 111.6 | 167.9 | 179.5 | 141.5 | 172.6 | 164.4 | 130.2 | 124.7 | 109.3 | 242.7 | 153.5 | 208.3 | 124.8 |
| 平成26年 | | | | | | | | | | | | | | | | | |
| 1月 | 95.7 | x | 86.0 | 83.8 | 76.3 | 130.2 | 100.8 | 85.6 | 108.5 | 93.1 | 75.5 | 111.0 | 84.8 | 85.6 | 113.1 | 91.8 | 82.6 |
| 2月 | 83.9 | x | 83.0 | 81.8 | 76.6 | 102.7 | 98.1 | 80.4 | 79.1 | 68.3 | 74.1 | 102.8 | 76.5 | 80.1 | 80.8 | 92.1 | 78.0 |
| 3月 | 87.1 | x | 85.5 | 84.6 | 82.9 | 106.9 | 97.6 | 83.0 | 79.9 | 68.3 | 72.3 | 108.7 | 77.1 | 88.1 | 83.0 | 104.8 | 78.8 |
| 4月 | 87.3 | x | 85.9 | 83.2 | 77.6 | 130.4 | 100.7 | 84.2 | 79.7 | 73.4 | 78.0 | 112.6 | 86.5 | 85.4 | 82.3 | 91.1 | 83.1 |
| 5月 | 87.5 | x | 81.0 | 81.4 | 77.1 | 113.4 | 97.5 | 82.3 | 115.6 | 76.5 | 76.6 | 109.5 | 82.7 | 83.4 | 83.0 | 98.5 | 80.3 |
| 6月 | 138.5 | x | 96.1 | 149.8 | 165.2 | 216.8 | 117.2 | 102.6 | 163.2 | 96.5 | 112.7 | 111.1 | 90.2 | 206.8 | 118.3 | 199.7 | 87.9 |
| 7月 | 117.8 | x | 111.9 | 121.1 | 83.1 | 165.2 | 150.7 | 122.2 | 115.8 | 132.2 | 83.6 | 111.0 | 104.4 | 84.3 | 129.6 | 95.2 | 96.2 |

1-2 事業所規模 30人以上

平成22年 = 100

| | 調査業計 | 鉱業、探石、砂利採取業 | 建設業 | 製造業 | 電気・ガス・熱供給・水道業 | 情報通信業 | 運輸郵便業 | 卸売業・小売業 | 金融業・保険業 | 不動産業、物品賃貸業 | 学術研究、専門・技術サービス業 | 宿泊業、飲食サービス業 | 生活関連サービス業、娯楽業 | 教育、学習支援業 | 医療、福祉 | 複合サービス事業 | サービス業（他に分類されないもの） |
|-------|-------|-------------|-------|-------|---------------|-------|-------|---------|---------|------------|-----------------|-------------|---------------|----------|-------|----------|-------------------|
| 20 | 102.3 | x | 115.7 | 100.1 | 97.4 | 110.2 | 108.7 | 108.4 | 102.4 | - | - | - | - | 103.2 | 94.8 | 106.7 | - |
| 21 | 98.0 | x | 97.5 | 94.0 | 100.7 | 93.5 | 97.6 | 104.1 | 97.6 | - | - | - | - | 99.1 | 99.5 | 97.3 | - |
| 22 | 100.0 | x | 100.0 | 100.0 | 100.0 | 100.0 | 100.0 | 100.0 | 100.0 | 100.0 | 100.0 | 100.0 | 100.0 | 100.0 | 100.0 | 100.0 | 100.0 |
| 23 | 101.0 | x | 104.1 | 102.1 | 99.6 | 109.9 | 97.9 | 97.7 | 101.4 | 99.2 | 93.2 | 99.4 | 94.9 | 98.4 | 99.6 | 104.6 | 101.7 |
| 24 | 100.2 | x | 94.4 | 97.1 | 94.2 | 130.9 | 107.9 | 98.1 | 95.3 | 106.0 | 87.1 | 102.7 | 112.4 | 100.5 | 98.4 | 106.0 | 90.0 |
| 25 | 101.1 | x | 101.2 | 96.8 | 70.7 | 141.8 | 112.3 | 98.2 | 97.3 | 95.2 | 85.0 | 98.8 | 109.8 | 98.1 | 99.5 | 105.3 | 86.9 |
| 平成25年 | | | | | | | | | | | | | | | | | |
| 3月 | 86.3 | x | 84.2 | 81.8 | 75.2 | 120.0 | 98.3 | 88.6 | 82.2 | 80.0 | 71.8 | 96.4 | 95.9 | 81.0 | 82.9 | 99.6 | 83.7 |
| 4月 | 86.2 | x | 82.0 | 80.5 | 67.6 | 134.9 | 96.2 | 87.8 | 78.2 | 90.5 | 72.2 | 100.8 | 107.4 | 84.7 | 82.3 | 85.6 | 82.3 |
| 5月 | 89.7 | x | 80.0 | 82.2 | 68.8 | 111.7 | 97.1 | 83.5 | 127.3 | 79.6 | 69.9 | 98.8 | 106.3 | 78.8 | 91.5 | 87.2 | 82.9 |
| 6月 | 134.7 | x | 106.8 | 141.3 | 73.8 | 166.8 | 116.6 | 103.4 | 174.6 | 117.1 | 131.4 | 99.9 | 120.2 | 154.8 | 120.0 | 175.2 | 100.0 |
| 7月 | 116.0 | x | 126.3 | 110.1 | 67.2 | 204.5 | 159.8 | 130.2 | 78.7 | 128.8 | 86.7 | 97.7 | 122.9 | 76.5 | 132.7 | 89.3 | 84.6 |
| 8月 | 86.1 | x | 116.4 | 80.5 | 68.4 | 114.9 | 102.5 | 90.1 | 70.4 | 77.2 | 73.1 | 99.1 | 111.8 | 77.0 | 81.5 | 90.1 | 84.1 |
| 9月 | 84.4 | x | 86.4 | 81.2 | 69.6 | 121.4 | 97.3 | 87.4 | 70.5 | 77.3 | 71.2 | 94.1 | 94.8 | 78.8 | 81.2 | 82.1 | 82.6 |
| 10月 | 84.5 | x | 79.0 | 80.7 | 68.6 | 127.6 | 97.5 | 84.3 | 74.4 | 75.7 | 70.6 | 91.7 | 103.5 | 77.0 | 81.5 | 94.0 | 83.3 |
| 11月 | 84.8 | x | 81.1 | 80.6 | 68.8 | 125.5 | 98.6 | 84.9 | 84.6 | 82.7 | 76.2 | 93.1 | 111.0 | 75.0 | 81.8 | 81.9 | 85.4 |
| 12月 | 178.5 | x | 190.9 | 183.3 | 73.7 | 219.0 | 190.3 | 158.4 | 171.9 | 144.8 | 146.4 | 114.7 | 135.1 | 236.8 | 152.9 | 193.7 | 109.0 |
| 平成26年 | | | | | | | | | | | | | | | | | |
| 1月 | 97.7 | x | 79.1 | 82.5 | 67.1 | 156.7 | 103.6 | 88.5 | 77.6 | 106.6 | 77.6 | 93.6 | 120.5 | 77.3 | 122.6 | 90.8 | 89.2 |
| 2月 | 84.5 | x | 77.8 | 80.5 | 68.1 | 125.8 | 101.0 | 84.0 | 74.9 | 77.8 | 76.4 | 89.2 | 103.8 | 77.7 | 81.6 | 92.0 | 80.8 |
| 3月 | 87.6 | x | 80.4 | 83.7 | 69.6 | 132.4 | 101.5 | 87.1 | 76.7 | 78.6 | 71.0 | 93.9 | 105.5 | 84.1 | 84.3 | 96.6 | 83.7 |
| 4月 | 87.6 | x | 77.9 | 82.0 | 69.3 | 163.5 | 97.9 | 88.0 | 76.9 | 90.7 | 77.6 | 98.2 | 109.2 | 84.9 | 83.4 | 87.3 | 85.3 |
| 5月 | 89.0 | x | 77.2 | 80.2 | 69.0 | 124.9 | 97.4 | 87.2 | 136.6 | 80.2 | 75.5 | 95.0 | 109.0 | 79.9 | 84.8 | 98.5 | 83.8 |
| 6月 | 151.5 | x | 113.8 | 154.7 | 138.0 | 281.9 | 118.2 | 112.6 | 175.2 | 121.9 | 142.7 | 99.8 | 123.3 | 211.8 | 121.3 | 190.0 | 97.5 |
| 7月 | 119.7 | x | 149.1 | 117.7 | 68.6 | 207.0 | 161.5 | 131.5 | 78.6 | 127.0 | 92.8 | 95.8 | 123.7 | 79.3 | 133.4 | 86.7 | 86.9 |

指数

2 産業別総実労働時間指数

2-1 事業所規模 5人以上

平成22年 = 100

| | 調査業 産計 | 鉱業、 採石業、 砂利採取業 | 建設業 | 製造業 | 電気・力 給・熱 水道業 | 情報通 信業 | 運輸、 郵便業 | 卸売・ 小売業 | 金融、 保険業 | 融 業、 貸 業 | 不動産 業、 賃貸 業 | 学術研 究、専 門・技 術サー ビス業 | 宿泊業、 飲食サ ビス業 | 生活開 連サー ビス業、 娯楽業 | 教育、 学習支 援業 | 医療、 福祉 | 複合サ ービス 事業 | サービス 業（他に 分類され ないもの） |
|-------|-----------|----------------------|-------|-------|--------------------|-----------|------------|------------|------------|-------------------|----------------------|---------------------------------|--------------------|---------------------------|------------------|-----------|------------------|-------------------------------|
| 20 | 100.7 | x | 97.2 | 101.1 | 99.2 | 102.9 | 103.5 | 98.0 | 105.2 | - | - | - | - | 116.4 | 99.4 | 94.4 | - | |
| 21 | 97.6 | x | 97.1 | 94.3 | 102.7 | 94.3 | 103.9 | 95.1 | 99.2 | - | - | - | - | 105.8 | 100.0 | 93.6 | - | |
| 22 | 100.0 | x | 100.0 | 100.0 | 100.0 | 100.0 | 100.0 | 100.0 | 100.0 | 100.0 | 100.0 | 100.0 | 100.0 | 100.0 | 100.0 | 100.0 | 100.0 | |
| 23 | 100.2 | x | 102.0 | 101.5 | 99.0 | 101.8 | 95.1 | 98.7 | 102.8 | 96.1 | 105.8 | 94.4 | 102.7 | 110.9 | 98.3 | 102.6 | 99.6 | |
| 24 | 100.4 | x | 103.6 | 99.4 | 98.8 | 109.9 | 92.1 | 98.2 | 101.7 | 94.8 | 104.4 | 100.5 | 101.4 | 111.7 | 99.4 | 101.3 | 99.4 | |
| 25 | 99.2 | x | 102.8 | 99.0 | 99.4 | 107.0 | 96.9 | 94.8 | 97.4 | 99.7 | 101.3 | 98.7 | 98.8 | 115.7 | 98.1 | 98.7 | 94.7 | |
| 平成25年 | | | | | | | | | | | | | | | | | | |
| 3月 | 96.7 | x | 105.4 | 96.3 | 96.5 | 104.4 | 94.1 | 91.7 | 94.5 | 95.6 | 100.1 | 97.5 | 99.3 | 111.3 | 92.7 | 97.0 | 96.1 | |
| 4月 | 101.4 | x | 105.3 | 100.8 | 100.4 | 111.7 | 94.7 | 95.8 | 105.1 | 105.8 | 106.9 | 97.2 | 106.9 | 124.5 | 99.5 | 100.2 | 95.0 | |
| 5月 | 98.6 | x | 99.4 | 95.0 | 103.1 | 108.6 | 95.9 | 93.5 | 101.7 | 98.2 | 95.7 | 98.0 | 106.4 | 120.8 | 98.4 | 100.1 | 93.4 | |
| 6月 | 100.8 | x | 107.2 | 99.2 | 99.7 | 109.5 | 97.0 | 98.4 | 99.3 | 102.0 | 103.7 | 95.9 | 105.1 | 118.7 | 98.9 | 102.4 | 93.8 | |
| 7月 | 102.3 | x | 103.7 | 103.7 | 108.1 | 113.5 | 100.2 | 94.4 | 100.9 | 101.7 | 100.0 | 101.9 | 98.7 | 127.0 | 101.3 | 103.2 | 98.8 | |
| 8月 | 98.1 | x | 100.2 | 96.9 | 101.8 | 106.5 | 102.3 | 96.1 | 99.1 | 99.6 | 96.8 | 106.3 | 97.5 | 86.7 | 101.8 | 100.6 | 94.3 | |
| 9月 | 100.0 | x | 103.3 | 100.8 | 95.8 | 103.5 | 95.7 | 95.9 | 92.6 | 99.9 | 101.4 | 101.8 | 92.8 | 120.0 | 100.1 | 95.8 | 94.5 | |
| 10月 | 102.0 | x | 103.5 | 104.0 | 109.3 | 108.3 | 98.0 | 94.0 | 99.9 | 101.3 | 104.8 | 98.9 | 95.1 | 135.6 | 98.9 | 101.8 | 97.3 | |
| 11月 | 102.3 | x | 103.9 | 104.3 | 100.7 | 110.5 | 100.5 | 96.9 | 97.8 | 102.2 | 105.7 | 98.2 | 96.2 | 122.2 | 102.6 | 98.5 | 98.5 | |
| 12月 | 98.9 | x | 102.7 | 100.7 | 93.8 | 103.4 | 100.1 | 94.6 | 94.0 | 98.8 | 102.6 | 99.4 | 93.6 | 110.9 | 97.5 | 97.1 | 95.9 | |
| 平成26年 | | | | | | | | | | | | | | | | | | |
| 1月 | 95.8 | x | 97.4 | 95.1 | 92.8 | 102.4 | 98.1 | 92.9 | 95.4 | 88.5 | 95.8 | 99.6 | 83.7 | 116.9 | 93.0 | 94.6 | 91.2 | |
| 2月 | 96.9 | x | 99.6 | 98.8 | 89.8 | 100.4 | 98.0 | 94.5 | 91.8 | 92.8 | 105.2 | 95.1 | 82.6 | 110.5 | 95.9 | 93.9 | 96.0 | |
| 3月 | 98.0 | x | 104.6 | 98.9 | 95.4 | 102.6 | 94.8 | 92.7 | 95.2 | 91.2 | 100.6 | 100.7 | 82.9 | 117.9 | 95.9 | 100.0 | 97.6 | |
| 4月 | 102.5 | x | 101.6 | 101.4 | 103.5 | 107.6 | 101.5 | 96.3 | 103.1 | 97.7 | 106.6 | 105.2 | 101.3 | 127.5 | 100.8 | 104.8 | 97.7 | |
| 5月 | 98.4 | x | 98.5 | 95.7 | 98.9 | 108.5 | 95.2 | 91.1 | 100.2 | 93.8 | 95.1 | 103.6 | 96.5 | 122.0 | 100.1 | 100.2 | 92.3 | |
| 6月 | 102.0 | x | 103.2 | 101.5 | 104.3 | 109.5 | 98.0 | 96.1 | 100.6 | 94.3 | 103.1 | 102.2 | 96.5 | 126.3 | 102.3 | 104.2 | 97.2 | |
| 7月 | 102.3 | x | 99.4 | 102.2 | 113.6 | 113.1 | 99.4 | 98.1 | 104.8 | 98.8 | 100.6 | 98.0 | 100.3 | 123.1 | 103.2 | 105.7 | 97.6 | |

1-2 事業所規模 30人以上

平成22年 = 100

| | 調査業 産計 | 鉱業、 採石業、 砂利採取業 | 建設業 | 製造業 | 電気・力 給・熱 水道業 | 情報通 信業 | 運輸、 郵便業 | 卸売・ 小売業 | 金融、 保険業 | 融 業、 貸 業 | 不動産 業、 賃貸 業 | 学術研 究、専 門・技 術サー ビス業 | 宿泊業、 飲食サ ビス業 | 生活開 連サー ビス業、 娯楽業 | 教育、 学習支 援業 | 医療、 福祉 | 複合サ ービス 事業 | サービス 業（他に 分類され ないもの） |
|-------|-----------|----------------------|-------|-------|--------------------|-----------|------------|------------|------------|-------------------|----------------------|---------------------------------|--------------------|---------------------------|------------------|-----------|------------------|-------------------------------|
| 20 | 101.5 | x | 97.3 | 99.7 | 97.8 | 101.7 | 107.2 | 96.3 | 105.2 | - | - | - | - | 102.3 | 102.6 | 92.3 | - | |
| 21 | 98.0 | x | 91.4 | 93.5 | 100.1 | 92.8 | 103.8 | 98.7 | 99.3 | - | - | - | - | 98.2 | 101.9 | 92.8 | - | |
| 22 | 100.0 | x | 100.0 | 100.0 | 100.0 | 100.0 | 100.0 | 100.0 | 100.0 | 100.0 | 100.0 | 100.0 | 100.0 | 100.0 | 100.0 | 100.0 | 100.0 | |
| 23 | 100.4 | x | 101.2 | 101.0 | 98.4 | 106.0 | 95.7 | 101.3 | 99.6 | 104.0 | 102.7 | 98.3 | 100.2 | 101.3 | 99.4 | 106.2 | 99.3 | |
| 24 | 99.7 | x | 97.8 | 98.8 | 101.3 | 108.3 | 93.2 | 97.4 | 97.9 | 103.0 | 112.3 | 104.3 | 104.3 | 102.1 | 102.1 | 104.5 | 94.3 | |
| 25 | 99.6 | x | 102.0 | 99.3 | 97.1 | 107.8 | 95.9 | 96.5 | 98.8 | 102.3 | 108.9 | 98.7 | 103.2 | 105.4 | 101.5 | 103.2 | 94.0 | |
| 平成25年 | | | | | | | | | | | | | | | | | | |
| 3月 | 96.6 | x | 106.4 | 97.2 | 96.4 | 105.1 | 93.4 | 90.4 | 97.2 | 99.9 | 105.0 | 98.4 | 95.0 | 99.6 | 96.6 | 100.7 | 94.1 | |
| 4月 | 102.8 | x | 105.7 | 101.2 | 97.2 | 109.1 | 93.9 | 98.3 | 110.0 | 109.8 | 109.8 | 105.2 | 109.8 | 118.7 | 103.6 | 104.2 | 95.0 | |
| 5月 | 100.0 | x | 101.9 | 95.8 | 102.1 | 107.7 | 94.2 | 95.0 | 100.7 | 95.0 | 100.3 | 102.1 | 107.8 | 114.5 | 104.3 | 103.7 | 94.1 | |
| 6月 | 101.5 | x | 104.4 | 100.8 | 97.9 | 109.3 | 95.6 | 100.4 | 97.9 | 104.5 | 110.0 | 97.9 | 106.3 | 110.1 | 103.4 | 105.7 | 94.2 | |
| 7月 | 102.4 | x | 102.8 | 103.2 | 104.9 | 112.2 | 98.5 | 95.7 | 104.4 | 104.6 | 113.5 | 96.4 | 106.6 | 114.5 | 102.7 | 108.4 | 97.3 | |
| 8月 | 98.3 | x | 97.8 | 96.6 | 98.8 | 107.7 | 101.1 | 99.5 | 100.1 | 102.8 | 111.6 | 100.7 | 104.6 | 75.5 | 105.2 | 106.1 | 95.2 | |
| 9月 | 99.7 | x | 103.9 | 100.8 | 92.8 | 105.1 | 93.3 | 98.0 | 93.3 | 99.3 | 112.9 | 97.9 | 97.1 | 107.7 | 101.5 | 101.3 | 93.0 | |
| 10月 | 102.1 | x | 101.3 | 103.9 | 105.9 | 113.7 | 96.3 | 95.4 | 106.2 | 102.9 | 114.0 | 95.2 | 105.9 | 120.1 | 100.6 | 107.3 | 94.3 | |
| 11月 | 102.7 | x | 104.4 | 104.3 | 95.8 | 114.6 | 98.1 | 99.2 | 99.5 | 107.6 | 114.2 | 96.2 | 108.0 | 106.9 | 105.2 | 103.6 | 96.5 | |
| 12月 | 99.4 | x | 102.2 | 101.7 | 88.8 | 107.2 | 101.6 | 95.5 | 98.3 | 99.5 | 111.5 | 94.3 | 106.3 | 99.3 | 100.0 | 101.8 | 94.4 | |
| 平成26年 | | | | | | | | | | | | | | | | | | |
| 1月 | 96.3 | x | 91.4 | 95.2 | 89.2 | 104.4 | 97.3 | 95.3 | 96.3 | 95.9 | 97.6 | 95.9 | 103.1 | 105.6 | 97.1 | 98.9 | 91.1 | |
| 2月 | 96.9 | x | 97.7 | 98.7 | 86.6 | 105.1 | 94.9 | 94.7 | 93.9 | 103.9 | 113.2 | 89.2 | 100.2 | 101.0 | 98.0 | 97.6 | 90.9 | |
| 3月 | 97.9 | x | 102.7 | 99.0 | 92.6 | 108.6 | 93.3 | 92.0 | 101.3 | 103.1 | 102.0 | 95.3 | 102.5 | 109.1 | 97.3 | 102.2 | 93.0 | |
| 4月 | 103.1 | x | 102.4 | 101.7 | 101.5 | 112.4 | 97.5 | 99.5 | 108.8 | 111.2 | 110.3 | 100.1 | 109.2 | 121.3 | 103.6 | 106.5 | 92.6 | |
| 5月 | 99.3 | x | 99.7 | 95.8 | 97.0 | 109.6 | 93.3 | 93.4 | 102.0 | 100.3 | 101.5 | 98.8 | 109.1 | 115.6 | 103.2 | 102.6 | 90.9 | |
| 6月 | 102.6 | x | 102.1 | 101.5 | 102.2 | 111.5 | 95.1 | 97.8 | 102.9 | 104.6 | 114.6 | 104.6 | 106.4 | 118.1 | 103.9 | 107.2 | 94.2 | |
| 7月 | 102.4 | x | 97.4 | 102.2 | 107.4 | 119.4 | 99.1 | 96.4 | 107.9 | 104.7 | 113.3 | 93.3 | 106.1 | 113.8 | 104.8 | 108.5 | 95.1 | |

指数

3 産業別所定外労働時間指数

1-1 事業所規模 5人以上

平成22年 = 100

| | 調査業 産計 | 鉱業、 採石業、 砂利採取業 | 建設業 | 製造業 | 電気・力 入給・水道業 | 情報通 信業 | 運輸、 郵便業 | 卸売・ 小売業 | 金融、 保険業 | 不動産 業、 賃貸業 | 学術研 究、専 門・技 術サー ビス業 | 宿泊業、 飲食サ ービス業 | 生活開 連サー ビス業、 娯楽業 | 教育、 学習支 援業 | 医療、 福祉 | 複合サ ービス 事業 | サービス 業（他に 分類され ないもの） |
|-------|-----------|----------------------|-------|-------|----------------|-----------|------------|------------|------------|------------------|---------------------------------|---------------------|---------------------------|------------------|-----------|------------------|-------------------------------|
| 20 | 108.7 | x | 90.1 | 110.6 | 95.1 | 119.0 | 108.9 | 143.0 | 124.8 | - | - | - | - | 74.5 | 102.0 | 97.8 | - |
| 21 | 84.2 | x | 100.4 | 72.3 | 83.9 | 99.4 | 109.1 | 82.9 | 137.1 | - | - | - | - | 90.8 | 92.5 | 86.8 | - |
| 22 | 100.0 | x | 100.0 | 100.0 | 100.0 | 100.0 | 100.0 | 100.0 | 100.0 | 100.0 | 100.0 | 100.0 | 100.0 | 100.0 | 100.0 | 100.0 | 100.0 |
| 23 | 104.0 | x | 116.1 | 102.6 | 103.6 | 111.7 | 89.8 | 93.7 | 114.4 | 90.2 | 154.0 | 92.0 | 91.0 | 177.2 | 113.4 | 159.4 | 98.7 |
| 24 | 110.5 | x | 130.3 | 95.7 | 80.0 | 152.4 | 96.4 | 103.2 | 112.0 | 102.4 | 125.1 | 93.2 | 164.6 | 282.6 | 105.4 | 156.9 | 90.0 |
| 25 | 111.7 | x | 165.7 | 98.9 | 78.5 | 149.6 | 105.7 | 91.9 | 127.8 | 110.7 | 114.4 | 85.8 | 120.0 | 291.7 | 103.2 | 153.4 | 87.8 |
| 平成25年 | | | | | | | | | | | | | | | | | |
| 3月 | 112.2 | x | 216.2 | 91.4 | 97.9 | 159.5 | 97.9 | 92.9 | 122.7 | 143.8 | 116.2 | 81.5 | 105.3 | 228.9 | 97.3 | 204.3 | 108.1 |
| 4月 | 112.2 | x | 175.2 | 92.1 | 85.4 | 182.5 | 94.2 | 87.1 | 156.0 | 179.8 | 127.7 | 98.1 | 140.4 | 315.6 | 100.0 | 180.4 | 80.5 |
| 5月 | 111.1 | x | 148.6 | 90.7 | 67.4 | 142.9 | 105.0 | 95.7 | 140.0 | 139.3 | 82.3 | 87.0 | 128.1 | 351.1 | 108.1 | 173.9 | 77.2 |
| 6月 | 113.3 | x | 203.8 | 92.7 | 54.9 | 171.4 | 103.8 | 88.6 | 130.7 | 129.2 | 104.6 | 77.8 | 145.6 | 346.7 | 94.6 | 154.3 | 77.2 |
| 7月 | 106.7 | x | 139.0 | 100.7 | 75.7 | 167.5 | 109.6 | 82.9 | 117.3 | 79.8 | 89.2 | 72.2 | 126.3 | 286.7 | 110.8 | 123.9 | 76.4 |
| 8月 | 103.3 | x | 149.5 | 103.3 | 67.4 | 123.0 | 111.3 | 88.6 | 112.0 | 78.7 | 110.0 | 100.0 | 131.6 | 135.6 | 108.1 | 126.1 | 81.3 |
| 9月 | 116.7 | x | 158.1 | 113.2 | 88.2 | 123.0 | 110.0 | 90.0 | 116.0 | 83.1 | 138.5 | 87.0 | 107.0 | 340.0 | 108.1 | 139.1 | 95.1 |
| 10月 | 120.0 | x | 166.7 | 111.9 | 88.9 | 141.3 | 107.9 | 95.7 | 130.7 | 83.1 | 129.2 | 83.3 | 100.0 | 371.1 | 108.1 | 123.9 | 95.9 |
| 11月 | 115.6 | x | 152.4 | 109.3 | 87.5 | 142.1 | 109.6 | 95.7 | 141.3 | 102.2 | 111.5 | 87.0 | 112.3 | 302.2 | 108.1 | 123.9 | 97.6 |
| 12月 | 115.6 | x | 130.5 | 112.6 | 74.3 | 141.3 | 118.3 | 92.9 | 128.0 | 96.6 | 140.0 | 83.3 | 108.8 | 277.8 | 105.4 | 134.8 | 104.9 |
| 平成26年 | | | | | | | | | | | | | | | | | |
| 1月 | 115.6 | x | 101.0 | 103.3 | 66.0 | 147.6 | 132.1 | 120.0 | 142.7 | 69.7 | 102.3 | 83.3 | 64.9 | 311.1 | 113.5 | 121.7 | 99.2 |
| 2月 | 108.9 | x | 74.3 | 100.7 | 65.3 | 146.0 | 117.5 | 118.6 | 136.0 | 75.3 | 166.2 | 77.8 | 59.6 | 251.1 | 110.8 | 130.4 | 96.7 |
| 3月 | 115.6 | x | 99.0 | 107.9 | 93.1 | 157.1 | 110.8 | 128.6 | 161.3 | 93.3 | 143.8 | 98.1 | 47.4 | 237.8 | 118.9 | 178.3 | 105.7 |
| 4月 | 118.9 | x | 64.8 | 107.3 | 75.0 | 154.8 | 123.8 | 130.0 | 169.3 | 98.9 | 152.3 | 103.7 | 75.4 | 306.7 | 110.8 | 158.7 | 105.7 |
| 5月 | 112.2 | x | 84.8 | 98.0 | 71.5 | 138.1 | 105.4 | 108.6 | 161.3 | 62.9 | 81.5 | 101.9 | 71.9 | 380.0 | 127.0 | 160.9 | 76.4 |
| 6月 | 113.3 | x | 71.4 | 98.7 | 70.8 | 138.9 | 107.9 | 120.0 | 161.3 | 53.9 | 104.6 | 79.6 | 75.4 | 382.2 | 124.3 | 143.5 | 89.4 |
| 7月 | 105.6 | x | 74.3 | 100.0 | 87.5 | 172.2 | 101.7 | 100.0 | 153.3 | 43.8 | 103.1 | 81.5 | 101.8 | 306.7 | 116.2 | 152.2 | 74.0 |

1-2 事業所規模 30人以上

平成22年 = 100

| | 調査業 産計 | 鉱業、 採石業、 砂利採取業 | 建設業 | 製造業 | 電気・力 入給・水道業 | 情報通 信業 | 運輸、 郵便業 | 卸売・ 小売業 | 金融、 保険業 | 不動産 業、 賃貸業 | 学術研 究、専 門・技 術サー ビス業 | 宿泊業、 飲食サ ービス業 | 生活開 連サー ビス業、 娯楽業 | 教育、 学習支 援業 | 医療、 福祉 | 複合サ ービス 事業 | サービス 業（他に 分類され ないもの） |
|-------|-----------|----------------------|-------|-------|----------------|-----------|------------|------------|------------|------------------|---------------------------------|---------------------|---------------------------|------------------|-----------|------------------|-------------------------------|
| 20 | 98.3 | x | 64.9 | 102.0 | 80.0 | 116.3 | 122.0 | 102.5 | 119.4 | - | - | - | - | 49.6 | 91.8 | 70.2 | - |
| 21 | 81.2 | x | 81.5 | 71.5 | 87.8 | 83.1 | 102.9 | 99.1 | 99.0 | - | - | - | - | 52.8 | 82.7 | 72.9 | - |
| 22 | 100.0 | x | 100.0 | 100.0 | 100.0 | 100.0 | 100.0 | 100.0 | 100.0 | 100.0 | 100.0 | 100.0 | 100.0 | 100.0 | 100.0 | 100.0 | 100.0 |
| 23 | 100.4 | x | 88.8 | 100.5 | 95.8 | 112.1 | 89.7 | 116.1 | 89.9 | 127.8 | 125.9 | 92.9 | 94.7 | 141.3 | 104.7 | 118.9 | 92.9 |
| 24 | 96.5 | x | 57.9 | 90.7 | 88.6 | 137.1 | 96.7 | 116.0 | 82.0 | 97.6 | 184.2 | 93.9 | 93.0 | 230.4 | 93.6 | 110.4 | 71.1 |
| 25 | 103.1 | x | 80.5 | 98.2 | 64.3 | 141.3 | 103.9 | 120.7 | 106.0 | 88.2 | 162.2 | 90.5 | 97.6 | 257.3 | 96.8 | 105.6 | 79.8 |
| 平成25年 | | | | | | | | | | | | | | | | | |
| 3月 | 100.9 | x | 110.1 | 92.8 | 94.7 | 139.1 | 96.3 | 104.8 | 108.7 | 122.8 | 163.5 | 100.0 | 75.9 | 185.5 | 100.0 | 123.5 | 85.5 |
| 4月 | 102.6 | x | 76.4 | 93.4 | 69.6 | 152.3 | 90.6 | 116.1 | 145.2 | 165.8 | 183.6 | 101.8 | 124.1 | 247.3 | 102.3 | 119.1 | 75.7 |
| 5月 | 104.4 | x | 88.8 | 92.2 | 55.6 | 127.2 | 103.4 | 116.1 | 115.4 | 73.4 | 126.4 | 110.9 | 106.9 | 303.6 | 106.8 | 126.5 | 77.6 |
| 6月 | 105.3 | x | 92.8 | 95.8 | 56.7 | 137.1 | 102.6 | 124.2 | 105.8 | 64.6 | 171.7 | 96.4 | 101.7 | 318.2 | 93.2 | 108.8 | 76.3 |
| 7月 | 100.9 | x | 79.3 | 100.6 | 47.4 | 139.7 | 109.4 | 117.7 | 98.1 | 60.8 | 150.9 | 80.0 | 93.1 | 227.3 | 95.5 | 95.6 | 75.0 |
| 8月 | 97.4 | x | 70.7 | 103.0 | 54.4 | 137.1 | 109.0 | 124.2 | 86.5 | 82.3 | 142.1 | 103.6 | 103.4 | 109.1 | 95.5 | 94.1 | 75.7 |
| 9月 | 109.6 | x | 83.3 | 110.8 | 67.3 | 137.1 | 107.5 | 130.6 | 103.8 | 60.8 | 187.4 | 85.5 | 86.2 | 301.8 | 93.2 | 105.9 | 82.9 |
| 10月 | 109.6 | x | 71.0 | 107.8 | 58.5 | 157.6 | 102.6 | 119.4 | 107.7 | 79.7 | 169.2 | 78.2 | 89.7 | 354.5 | 95.5 | 91.2 | 86.8 |
| 11月 | 106.1 | x | 68.8 | 104.2 | 60.8 | 158.3 | 104.1 | 130.6 | 124.0 | 84.8 | 169.8 | 89.1 | 106.9 | 269.1 | 93.2 | 95.6 | 86.8 |
| 12月 | 108.8 | x | 52.2 | 110.2 | 50.3 | 158.3 | 120.6 | 132.3 | 113.5 | 93.7 | 189.9 | 72.7 | 101.7 | 260.0 | 97.7 | 98.5 | 90.8 |
| 平成26年 | | | | | | | | | | | | | | | | | |
| 1月 | 108.8 | x | 73.2 | 102.4 | 42.7 | 164.9 | 116.1 | 135.5 | 115.4 | 117.7 | 112.6 | 80.0 | 113.8 | 298.2 | 104.5 | 102.9 | 86.8 |
| 2月 | 103.5 | x | 60.5 | 101.8 | 55.0 | 163.6 | 101.5 | 122.6 | 106.7 | 126.6 | 195.0 | 69.1 | 101.7 | 252.7 | 100.0 | 98.5 | 82.9 |
| 3月 | 110.5 | x | 75.0 | 109.0 | 70.2 | 174.2 | 99.6 | 127.4 | 137.5 | 186.1 | 173.0 | 92.7 | 69.0 | 276.4 | 111.4 | 126.5 | 81.6 |
| 4月 | 112.3 | x | 59.1 | 108.4 | 60.8 | 168.9 | 104.1 | 141.9 | 145.2 | 194.9 | 154.1 | 96.4 | 100.0 | 350.9 | 104.5 | 117.6 | 72.4 |
| 5月 | 109.6 | x | 77.5 | 97.6 | 59.1 | 150.3 | 95.1 | 111.3 | 140.4 | 106.3 | 123.3 | 92.7 | 87.9 | 438.2 | 118.2 | 122.1 | 63.8 |
| 6月 | 108.8 | x | 63.0 | 96.4 | 53.8 | 151.7 | 96.3 | 108.1 | 126.0 | 82.3 | 180.5 | 65.5 | 87.9 | 449.1 | 113.6 | 108.8 | 71.1 |
| 7月 | 99.1 | x | 50.7 | 94.6 | 57.3 | 159.6 | 98.9 | 111.3 | 121.2 | 83.5 | 159.1 | 60.0 | 100.0 | 292.7 | 104.5 | 105.9 | 71.1 |

指数

4 産業別常用雇用指数

1-1 事業所規模 5人以上

平成22年 = 100

| | 調査業 産計 | 鉛業、 探石業、 砂利採取業 | 建設業 | 製造業 | 電気・力 給・熱 水道業 | 情報通 信業 | 運輸、 郵便業 | 卸売・ 小売業 | 金融、 保険業 | 不動産 業、賃貸 業 | 学術研 究、専 門・技 術サー ビス業 | 宿泊業、 飲食サ ビス業 | 生活開 連サー ビス業、 娯楽業 | 教育、 学習支 援業 | 医療、 福祉 | 複合サ ービス 事業 | サービ ス業（他 に分類さ れないも の） |
|-------|-----------|----------------------|-------|-------|--------------------|-----------|------------|------------|------------|------------------|---------------------------------|--------------------|---------------------------|------------------|-----------|------------------|-----------------------------------|
| 20 | 100.7 | x | 112.3 | 104.3 | 46.1 | 131.9 | 99.8 | 102.3 | 115.9 | - | - | - | - | 91.1 | 100.9 | 86.6 | - |
| 21 | 101.1 | x | 101.7 | 101.7 | 101.7 | 123.6 | 98.3 | 104.1 | 99.1 | - | - | - | - | 95.9 | 102.2 | 95.3 | - |
| 22 | 100.0 | x | 100.0 | 100.0 | 100.0 | 100.0 | 100.0 | 100.0 | 100.0 | 100.0 | 100.0 | 100.0 | 100.0 | 100.0 | 100.0 | 100.0 | 100.0 |
| 23 | 99.8 | x | 99.5 | 100.8 | 84.9 | 93.6 | 100.2 | 98.3 | 97.0 | 100.3 | 95.5 | 94.2 | 96.2 | 103.9 | 103.4 | 99.7 | 103.7 |
| 24 | 99.9 | x | 99.7 | 97.6 | 101.1 | 100.5 | 100.9 | 94.6 | 116.5 | 101.6 | 96.4 | 87.8 | 96.2 | 107.4 | 108.5 | 98.3 | 104.7 |
| 25 | 100.3 | x | 104.5 | 93.4 | 89.5 | 93.9 | 96.5 | 93.1 | 121.8 | 102.5 | 97.3 | 88.4 | 96.3 | 120.5 | 112.1 | 95.2 | 101.0 |
| 平成25年 | | | | | | | | | | | | | | | | | |
| 3月 | 98.7 | x | 106.3 | 93.3 | 98.6 | 96.6 | 96.2 | 93.5 | 114.7 | 98.6 | 96.4 | 84.5 | 96.2 | 105.8 | 109.9 | 98.6 | 102.3 |
| 4月 | 100.4 | x | 106.7 | 93.4 | 86.9 | 96.8 | 95.9 | 94.1 | 122.4 | 101.3 | 94.6 | 86.1 | 95.9 | 123.4 | 110.5 | 95.5 | 103.3 |
| 5月 | 100.6 | x | 103.6 | 92.8 | 87.5 | 96.7 | 96.0 | 93.2 | 122.9 | 102.1 | 96.0 | 87.1 | 95.6 | 124.4 | 113.0 | 93.7 | 103.5 |
| 6月 | 100.5 | x | 101.7 | 92.4 | 87.8 | 95.7 | 96.4 | 91.8 | 122.0 | 104.1 | 98.7 | 87.7 | 96.8 | 124.5 | 114.0 | 94.4 | 104.4 |
| 7月 | 99.9 | x | 101.6 | 93.4 | 86.3 | 71.4 | 96.1 | 91.9 | 123.4 | 103.7 | 97.7 | 88.0 | 96.1 | 121.9 | 113.1 | 94.8 | 100.1 |
| 8月 | 100.4 | x | 102.7 | 92.6 | 85.8 | 95.3 | 96.5 | 93.8 | 125.2 | 104.3 | 98.5 | 89.2 | 96.2 | 118.4 | 113.0 | 94.7 | 100.2 |
| 9月 | 100.8 | x | 105.1 | 93.5 | 85.8 | 95.1 | 95.3 | 93.2 | 125.1 | 103.8 | 98.5 | 90.4 | 96.5 | 123.0 | 112.5 | 95.2 | 99.0 |
| 10月 | 101.0 | x | 104.5 | 93.9 | 86.2 | 95.3 | 94.3 | 92.6 | 123.8 | 104.0 | 97.2 | 91.2 | 97.3 | 125.8 | 113.1 | 93.6 | 98.9 |
| 11月 | 101.4 | x | 106.3 | 93.7 | 85.6 | 95.0 | 98.7 | 92.9 | 123.9 | 103.9 | 97.0 | 90.4 | 96.8 | 126.3 | 113.6 | 92.8 | 99.2 |
| 12月 | 101.3 | x | 105.5 | 93.3 | 86.1 | 94.8 | 97.8 | 93.3 | 123.8 | 103.5 | 96.8 | 92.6 | 94.0 | 124.7 | 114.0 | 91.7 | 98.8 |
| 平成26年 | | | | | | | | | | | | | | | | | |
| 1月 | 100.8 | x | 103.9 | 92.0 | 86.1 | 94.7 | 96.6 | 92.3 | 123.5 | 103.5 | 95.1 | 92.4 | 93.7 | 127.3 | 113.3 | 93.1 | 99.7 |
| 2月 | 100.8 | x | 107.3 | 91.7 | 86.1 | 94.7 | 95.4 | 92.0 | 123.6 | 104.4 | 94.1 | 90.2 | 92.9 | 127.3 | 113.6 | 93.8 | 101.9 |
| 3月 | 99.4 | x | 106.9 | 91.1 | 85.8 | 92.6 | 94.7 | 91.9 | 122.2 | 105.2 | 98.3 | 90.5 | 92.5 | 117.0 | 112.2 | 91.1 | 99.2 |
| 4月 | 100.4 | x | 102.3 | 91.2 | 86.1 | 93.9 | 97.3 | 91.9 | 126.0 | 104.0 | 100.5 | 92.3 | 93.7 | 126.6 | 113.2 | 91.6 | 97.1 |
| 5月 | 100.4 | x | 101.6 | 91.7 | 86.4 | 94.6 | 97.3 | 91.3 | 125.1 | 105.6 | 99.6 | 91.7 | 94.5 | 126.7 | 114.4 | 92.7 | 94.9 |
| 6月 | 100.6 | x | 100.8 | 91.5 | 87.0 | 94.6 | 97.0 | 90.6 | 125.1 | 106.2 | 102.4 | 92.5 | 95.2 | 126.6 | 115.5 | 94.1 | 95.4 |
| 7月 | 100.4 | x | 100.8 | 90.1 | 91.5 | 93.7 | 95.7 | 90.4 | 124.2 | 106.6 | 101.8 | 92.6 | 96.7 | 125.1 | 115.7 | 94.0 | 98.6 |

1-2 事業所規模 30人以上

平成22年 = 100

| | 調査業 産計 | 鉛業、 探石業、 砂利採取業 | 建設業 | 製造業 | 電気・力 給・熱 水道業 | 情報通 信業 | 運輸、 郵便業 | 卸売・ 小売業 | 金融、 保険業 | 不動産 業、賃貸 業 | 学術研 究、専 門・技 術サー ビス業 | 宿泊業、 飲食サ ビス業 | 生活開 連サー ビス業、 娯楽業 | 教育、 学習支 援業 | 医療、 福祉 | 複合サ ービス 事業 | サービ ス業（他 に分類さ れないも の） |
|-------|-----------|----------------------|-------|-------|--------------------|-----------|------------|------------|------------|------------------|---------------------------------|--------------------|---------------------------|------------------|-----------|------------------|-----------------------------------|
| 20 | 101.8 | x | 103.2 | 101.2 | 41.9 | 152.2 | 94.4 | 106.1 | 149.5 | - | - | - | - | 97.1 | 101.9 | 92.2 | - |
| 21 | 102.4 | x | 102.1 | 100.7 | 98.4 | 138.6 | 96.3 | 106.2 | 98.9 | - | - | - | - | 99.0 | 104.5 | 97.4 | - |
| 22 | 100.0 | x | 100.0 | 100.0 | 100.0 | 100.0 | 100.0 | 100.0 | 100.0 | 100.0 | 100.0 | 100.0 | 100.0 | 100.0 | 100.0 | 100.0 | 100.0 |
| 23 | 100.5 | x | 104.6 | 100.1 | 99.7 | 96.5 | 99.1 | 97.2 | 100.0 | 94.5 | 90.4 | 97.1 | 94.9 | 103.2 | 104.9 | 96.8 | 102.5 |
| 24 | 102.8 | x | 100.3 | 96.8 | 100.4 | 109.7 | 100.2 | 93.8 | 154.0 | 94.4 | 89.9 | 102.5 | 92.0 | 109.4 | 114.9 | 96.8 | 101.1 |
| 25 | 103.2 | x | 98.6 | 93.4 | 89.5 | 107.0 | 94.3 | 91.5 | 169.7 | 100.1 | 91.4 | 106.8 | 88.1 | 129.2 | 117.8 | 95.1 | 99.3 |
| 平成25年 | | | | | | | | | | | | | | | | | - |
| 3月 | 101.5 | x | 101.6 | 93.8 | 98.4 | 106.2 | 94.7 | 91.7 | 150.5 | 94.1 | 93.5 | 101.2 | 87.7 | 115.3 | 115.5 | 97.5 | 97.9 |
| 4月 | 103.7 | x | 103.2 | 94.0 | 86.8 | 107.9 | 94.4 | 91.6 | 175.9 | 100.9 | 92.3 | 101.0 | 89.8 | 137.0 | 116.2 | 94.8 | 100.3 |
| 5月 | 104.1 | x | 100.6 | 93.5 | 87.7 | 107.7 | 94.3 | 91.6 | 177.2 | 101.5 | 90.2 | 106.4 | 88.0 | 135.9 | 118.9 | 93.1 | 101.1 |
| 6月 | 104.2 | x | 98.4 | 93.0 | 88.1 | 107.7 | 94.4 | 91.8 | 174.2 | 101.9 | 91.0 | 107.7 | 88.3 | 136.2 | 119.3 | 94.1 | 102.5 |
| 7月 | 103.6 | x | 98.4 | 93.3 | 85.9 | 107.3 | 94.4 | 91.6 | 177.3 | 102.0 | 91.0 | 107.2 | 87.7 | 130.2 | 118.8 | 94.6 | 99.5 |
| 8月 | 103.4 | x | 98.8 | 92.3 | 86.3 | 107.0 | 94.1 | 91.6 | 176.7 | 102.5 | 91.2 | 112.7 | 87.4 | 130.2 | 118.5 | 94.5 | 98.8 |
| 9月 | 103.4 | x | 98.4 | 93.0 | 86.3 | 106.8 | 92.9 | 90.7 | 176.0 | 102.2 | 90.1 | 110.8 | 87.5 | 131.5 | 118.5 | 95.1 | 99.1 |
| 10月 | 103.6 | x | 95.8 | 93.3 | 86.3 | 107.1 | 92.4 | 90.4 | 174.4 | 102.6 | 90.0 | 109.4 | 87.5 | 136.1 | 118.9 | 94.6 | 99.6 |
| 11月 | 103.7 | x | 96.3 | 93.0 | 85.5 | 106.6 | 93.5 | 91.1 | 174.8 | 101.3 | 89.4 | 109.1 | 87.2 | 136.3 | 119.1 | 93.4 | 99.6 |
| 12月 | 103.2 | x | 97.0 | 92.9 | 85.5 | 106.4 | 92.9 | 91.2 | 174.6 | 101.3 | 89.4 | 110.3 | 86.4 | 129.0 | 119.3 | 92.6 | 99.6 |
| 平成26年 | | | | | | | | | | | | | | | | | |
| 1月 | 103.7 | x | 98.7 | 93.1 | 85.5 | 106.2 | 94.0 | 91.2 | 174.6 | 102.5 | 89.2 | 110.7 | 84.7 | 134.9 | 118.5 | 93.4 | 100.2 |
| 2月 | 103.0 | x | 97.7 | 92.7 | 85.5 | 106.1 | 92.6 | 89.3 | 173.8 | 103.5 | 87.9 | 108.8 | 83.6 | 134.8 | 118.2 | 94.4 | 100.2 |
| 3月 | 100.9 | x | 96.4 | 92.1 | 85.1 | 105.8 | 92.3 | 88.8 | 172.2 | 103.0 | 98.0 | 106.5 | 83.9 | 115.2 | 116.0 | 92.9 | 99.6 |
| 4月 | 103.2 | x | 102.5 | 92.4 | 85.5 | 107.8 | 93.2 | 89.2 | 179.4 | 102.3 | 98.5 | 108.4 | 85.0 | 134.0 | 118.1 | 92.4 | 98.6 |
| 5月 | 103.6 | x | 100.1 | 93.0 | 85.9 | 108.8 | 92.4 | 88.7 | 179.1 | 103.0 | 99.3 | 109.3 | 85.8 | 134.6 | 119.7 | 92.8 | 98.8 |
| 6月 | 103.9 | x | 98.1 | 93.0 | 86.3 | 108.8 | 91.7 | 89.0 | 179.1 | 103.3 | 99.6 | 112.3 | 86.5 | 134.7 | 120.0 | 94.7 | 99.4 |
| 7月 | 103.8 | x | 99.3 | 92.7 | 86.7 | 107.4 | 92.5 | 89.1 | 177.1 | 103.3 | 100.6 | 113.8 | 86.3 | 131.5 | 120.3 | 94.6 | 99.1 |

第1表-1 産業、性別常用労働者の1人平均月間現金給与額

(事業所規模 5人以上)

(単位：円)

| | 産業 | 現金給与総額 | | | きまって支給する給与 | | | 所定内 給与 | 超過労 働給与 | 特別に支払われた給与 | | |
|---------|-----------------------|---------|---------|---------|------------|---------|---------|-----------|------------|------------|---------|---------|
| | | 計 | 男子 | 女子 | 計 | 男子 | 女子 | | | 計 | 男子 | 女子 |
| T L | 調 査 産 業 計 | 318,861 | 412,153 | 230,809 | 234,807 | 301,606 | 171,760 | 220,378 | 14,429 | 84,054 | 110,547 | 59,049 |
| C | 鉱業，採石業，砂利採取業 | x | x | x | x | x | x | x | x | x | x | x |
| D | 建 設 業 | 317,274 | 341,366 | 206,326 | 227,831 | 244,484 | 151,142 | 211,729 | 16,102 | 89,443 | 96,882 | 55,184 |
| E | 製 造 業 | 389,728 | 489,437 | 219,353 | 263,585 | 325,549 | 157,706 | 234,603 | 28,982 | 126,143 | 163,888 | 61,647 |
| F | 電気・ガス・熱供給・水道業 | 467,752 | 496,096 | 318,700 | 443,925 | 467,738 | 318,700 | 400,087 | 43,838 | 23,827 | 28,358 | 0 |
| G | 情 報 通 信 業 | 603,566 | 699,574 | 365,222 | 365,663 | 419,443 | 232,150 | 339,056 | 26,607 | 237,903 | 280,131 | 133,072 |
| H | 運 輸 業 ， 郵 便 業 | 348,072 | 372,838 | 240,382 | 233,443 | 251,087 | 156,724 | 203,727 | 29,716 | 114,629 | 121,751 | 83,658 |
| I | 卸 売 業 ， 小 売 業 | 259,935 | 371,278 | 161,065 | 192,365 | 267,929 | 125,266 | 182,840 | 9,525 | 67,570 | 103,349 | 35,799 |
| J | 金 融 業 ， 保 険 業 | 448,183 | 641,789 | 307,248 | 312,545 | 443,709 | 217,064 | 289,926 | 22,619 | 135,638 | 198,080 | 90,184 |
| K | 不 動 産 業 ， 物 品 賃 貸 業 | 429,419 | 552,093 | 260,314 | 224,714 | 279,936 | 148,591 | 219,371 | 5,343 | 204,705 | 272,157 | 111,723 |
| L | 学術研究，専門・技術サービス業 | 268,558 | 354,991 | 171,018 | 234,850 | 308,980 | 151,194 | 215,801 | 19,049 | 33,708 | 46,011 | 19,824 |
| M | 宿 泊 業 ， 飲 食 サ ー ビ ス 業 | 121,586 | 169,560 | 99,892 | 112,785 | 158,529 | 92,099 | 107,947 | 4,838 | 8,801 | 11,031 | 7,793 |
| N | 生活関連サービス業，娯楽業 | 206,870 | 261,480 | 159,542 | 175,632 | 220,703 | 136,571 | 167,980 | 7,652 | 31,238 | 40,777 | 22,971 |
| O | 教 育 ， 学 習 支 援 業 | 327,246 | 407,734 | 259,054 | 327,242 | 407,726 | 259,054 | 319,783 | 7,459 | 4 | 8 | 0 |
| P | 医 療 ， 福 祉 | 392,602 | 578,031 | 333,404 | 253,397 | 379,864 | 213,022 | 242,424 | 10,973 | 139,205 | 198,167 | 120,382 |
| Q | 複 合 サ ー ビ ス 事 業 | 311,825 | 359,455 | 228,615 | 298,742 | 345,417 | 217,200 | 286,727 | 12,015 | 13,083 | 14,038 | 11,415 |
| R | サービス業(他に分類されないもの) | 218,294 | 279,147 | 153,240 | 175,835 | 217,808 | 130,965 | 167,059 | 8,776 | 42,459 | 61,339 | 22,275 |
| E 09,10 | 食 料 品 ・ た ば こ | 236,695 | 358,317 | 152,195 | 179,542 | 253,622 | 128,073 | 168,288 | 11,254 | 57,153 | 104,695 | 24,122 |
| E 11 | 織 維 工 業 | 233,720 | 442,819 | 168,359 | 168,030 | 268,196 | 136,720 | 158,601 | 9,429 | 65,690 | 174,623 | 31,639 |
| E 12 | 木 材 ・ 木 製 品 | 257,688 | 308,924 | 163,599 | 148,432 | 168,257 | 112,027 | 139,854 | 8,578 | 109,256 | 140,667 | 51,572 |
| E 13 | 家 具 ・ 装 備 品 | x | x | x | x | x | x | x | x | x | x | x |
| E 14 | パ ル プ ・ 紙 | 466,501 | 550,239 | 207,107 | 244,189 | 279,943 | 133,433 | 227,717 | 16,472 | 222,312 | 270,296 | 73,674 |
| E 15 | 印 刷 ・ 同 関 連 業 | 363,394 | 399,491 | 293,483 | 286,257 | 325,550 | 210,157 | 253,235 | 33,022 | 77,137 | 73,941 | 83,326 |
| E 16,17 | 化 学 ， 石 油 ・ 石 炭 | 566,330 | 830,728 | 389,275 | 250,289 | 337,465 | 191,911 | 232,023 | 18,266 | 316,041 | 493,263 | 197,364 |
| E 18 | プ ラ ス チ ッ ク 製 品 | 315,181 | 422,667 | 171,771 | 222,237 | 277,214 | 148,885 | 203,023 | 19,214 | 92,944 | 145,453 | 22,886 |
| E 19 | ゴ ム 製 品 | 250,379 | 322,825 | 140,648 | 250,379 | 322,825 | 140,648 | 216,288 | 34,091 | 0 | 0 | 0 |
| E 21 | 窯 業 ・ 土 石 製 品 | 351,576 | 355,931 | 305,373 | 280,105 | 287,168 | 205,160 | 242,569 | 37,536 | 71,471 | 68,763 | 100,213 |
| E 22 | 鉄 鋼 業 | - | - | - | - | - | - | - | - | - | - | - |
| E 23 | 非 鉄 金 属 製 造 業 | - | - | - | - | - | - | - | - | - | - | - |
| E 24 | 金 属 製 品 製 造 業 | 576,994 | 649,536 | 369,723 | 263,040 | 291,421 | 181,947 | 233,840 | 29,200 | 313,954 | 358,115 | 187,776 |
| E 25 | は ん 用 機 械 器 具 | 299,018 | 388,231 | 163,016 | 278,639 | 356,809 | 159,473 | 244,507 | 34,132 | 20,379 | 31,422 | 3,543 |
| E 26 | 生 産 用 機 械 器 具 | 359,729 | 398,695 | 216,692 | 349,594 | 388,389 | 207,182 | 299,406 | 50,188 | 10,135 | 10,306 | 9,510 |
| E 27 | 業 務 用 機 械 器 具 | - | - | - | - | - | - | - | - | - | - | - |
| E 28 | 電 子 ・ デ バ イ ス | 458,985 | 538,844 | 247,721 | 315,021 | 364,716 | 183,555 | 264,869 | 50,152 | 143,964 | 174,128 | 64,166 |
| E 29 | 電 気 機 械 器 具 | 494,830 | 741,573 | 191,097 | 273,414 | 368,880 | 155,899 | 247,303 | 26,111 | 221,416 | 372,693 | 35,198 |
| E 30 | 情 報 通 信 機 械 器 具 | 250,871 | 297,115 | 176,637 | 203,665 | 222,708 | 173,095 | 152,293 | 51,372 | 47,206 | 74,407 | 3,542 |
| E 31 | 輸 送 用 機 械 器 具 | 477,062 | 488,814 | 336,098 | 347,206 | 356,732 | 232,944 | 310,095 | 37,111 | 129,856 | 132,082 | 103,154 |
| E 32,20 | そ の 他 の 製 造 業 | - | - | - | - | - | - | - | - | - | - | - |
| E S 1 | E 一 括 分 1 | 492,037 | 567,927 | 292,869 | 255,013 | 291,375 | 159,582 | 233,017 | 21,996 | 237,024 | 276,552 | 133,287 |
| I - 1 | 卸 売 業 | 425,803 | 479,982 | 253,262 | 305,370 | 344,369 | 181,172 | 288,087 | 17,283 | 120,433 | 135,613 | 72,090 |
| I - 2 | 小 売 業 | 203,833 | 296,062 | 149,199 | 154,143 | 215,037 | 118,071 | 147,242 | 6,901 | 49,690 | 81,025 | 31,128 |
| M 75 | 宿 泊 業 | 129,970 | 197,341 | 91,690 | 123,787 | 187,771 | 87,431 | 118,366 | 5,421 | 6,183 | 9,570 | 4,259 |
| M S | M 一 括 分 | 118,340 | 156,197 | 102,751 | 108,525 | 144,463 | 93,726 | 103,913 | 4,612 | 9,815 | 11,734 | 9,025 |
| P 83 | 医 療 業 | 446,487 | 759,144 | 363,683 | 282,170 | 469,841 | 232,467 | 267,660 | 14,510 | 164,317 | 289,303 | 131,216 |
| P S | P 一 括 分 | 312,725 | 384,408 | 283,399 | 210,744 | 283,672 | 180,909 | 205,014 | 5,730 | 101,981 | 100,736 | 102,490 |
| R 91 | 職 業 紹 介 ・ 派 遣 業 | 196,921 | 211,095 | 174,850 | 194,550 | 207,819 | 173,887 | 179,825 | 14,725 | 2,371 | 3,276 | 963 |
| R 92 | そ の 他 の 事 業 サ ー ビ ス | 130,765 | 174,626 | 106,879 | 130,407 | 174,039 | 106,646 | 123,379 | 7,028 | 358 | 587 | 233 |
| R S | R 一 括 分 | 358,188 | 387,989 | 286,684 | 231,970 | 254,563 | 177,760 | 223,922 | 8,048 | 126,218 | 133,426 | 108,924 |
| T K 1 | 特 掲 産 業 1 | 275,105 | 323,227 | 171,836 | 275,105 | 323,227 | 171,836 | 268,542 | 6,563 | 0 | 0 | 0 |
| T K 2 | 特 掲 産 業 2 | 279,085 | 368,945 | 173,854 | 227,087 | 297,452 | 144,686 | 209,937 | 17,150 | 51,998 | 71,493 | 29,168 |
| T K 3 | 特 掲 産 業 3 | 182,259 | 210,649 | 150,005 | 161,308 | 189,223 | 129,593 | 157,380 | 3,928 | 20,951 | 21,426 | 20,412 |
| T K 4 | 特 掲 産 業 4 | 491,765 | 575,328 | 181,864 | 241,596 | 264,290 | 157,432 | 229,415 | 12,181 | 250,169 | 311,038 | 24,432 |

事業所規模「5人以上」には30人以上の事業所も含む

第1表-2 産業、性別常用労働者の1人平均月間現金給与額

(事業所規模 30人以上)

(単位：円)

| | 産業 | 現金給与総額 | | | きまって支給する給与 | | | 所定内 給与 | 超過労 働給与 | 特別に支払われた給与 | | |
|---------|-----------------------|---------|---------|---------|------------|---------|---------|-----------|------------|------------|---------|---------|
| | | 計 | 男子 | 女子 | 計 | 男子 | 女子 | | | 計 | 男子 | 女子 |
| T L | 調 査 産 業 計 | 364,130 | 460,792 | 263,981 | 258,413 | 324,634 | 189,803 | 239,440 | 18,973 | 105,717 | 136,158 | 74,178 |
| C | 鉱業，採石業，砂利採取業 | x | x | x | x | x | x | x | x | x | x | x |
| D | 建 設 業 | 507,407 | 579,314 | 296,101 | 268,415 | 298,832 | 179,033 | 238,626 | 29,789 | 238,992 | 280,482 | 117,068 |
| E | 製 造 業 | 405,362 | 492,511 | 235,334 | 275,213 | 332,197 | 164,037 | 243,480 | 31,733 | 130,149 | 160,314 | 71,297 |
| F | 電気・ガス・熱供給・水道業 | 434,041 | 457,416 | 342,343 | 434,041 | 457,416 | 342,343 | 387,040 | 47,001 | 0 | 0 | 0 |
| G | 情 報 通 信 業 | 709,958 | 801,467 | 455,310 | 427,625 | 482,449 | 275,064 | 392,812 | 34,813 | 282,333 | 319,018 | 180,246 |
| H | 運 輸 業 ， 郵 便 業 | 369,266 | 401,155 | 242,615 | 229,330 | 249,777 | 148,122 | 197,661 | 31,669 | 139,936 | 151,378 | 94,493 |
| I | 卸 売 業 ， 小 売 業 | 248,665 | 369,469 | 146,720 | 165,529 | 225,657 | 114,788 | 156,734 | 8,795 | 83,136 | 143,812 | 31,932 |
| J | 金 融 業 ， 保 険 業 | 362,964 | 481,250 | 273,747 | 336,784 | 464,937 | 240,125 | 314,986 | 21,798 | 26,180 | 16,313 | 33,622 |
| K | 不 動 産 業 ， 物 品 賃 貸 業 | 426,920 | 559,751 | 215,768 | 252,447 | 316,711 | 150,290 | 240,265 | 12,182 | 174,473 | 243,040 | 65,478 |
| L | 学術研究，専門・技術サービス業 | 358,768 | 457,709 | 224,156 | 292,644 | 365,290 | 193,807 | 256,955 | 35,689 | 66,124 | 92,419 | 30,349 |
| M | 宿 泊 業 ， 飲 食 サ ー ビ ス 業 | 123,155 | 179,630 | 94,985 | 114,661 | 167,520 | 88,294 | 110,215 | 4,446 | 8,494 | 12,110 | 6,691 |
| N | 生活関連サービス業，娯楽業 | 224,605 | 300,423 | 167,165 | 196,011 | 263,899 | 144,579 | 187,186 | 8,825 | 28,594 | 36,524 | 22,586 |
| O | 教 育 ， 学 習 支 援 業 | 380,351 | 439,014 | 308,919 | 380,344 | 439,002 | 308,919 | 369,713 | 10,631 | 7 | 12 | 0 |
| P | 医 療 ， 福 祉 | 449,749 | 642,106 | 375,384 | 279,129 | 398,678 | 232,912 | 265,094 | 14,035 | 170,620 | 243,428 | 142,472 |
| Q | 複 合 サ ー ビ ス 事 業 | 288,324 | 330,543 | 210,309 | 277,548 | 317,963 | 202,865 | 265,338 | 12,210 | 10,776 | 12,580 | 7,444 |
| R | サービス業(他に分類されないもの) | 168,939 | 221,951 | 120,732 | 161,014 | 207,514 | 118,729 | 149,886 | 11,128 | 7,925 | 14,437 | 2,003 |
| E 09,10 | 食 料 品 ・ た ば こ | 239,812 | 338,156 | 162,848 | 184,639 | 245,379 | 137,104 | 170,936 | 13,703 | 55,173 | 92,777 | 25,744 |
| E 11 | 織 維 工 業 | 274,924 | 468,782 | 183,095 | 168,850 | 259,482 | 125,918 | 163,761 | 5,089 | 106,074 | 209,300 | 57,177 |
| E 12 | 木 材 ・ 木 製 品 | 372,924 | 410,812 | 206,632 | 198,942 | 212,935 | 137,527 | 174,758 | 24,184 | 173,982 | 197,877 | 69,105 |
| E 13 | 家 具 ・ 装 備 品 | x | x | x | x | x | x | x | x | x | x | x |
| E 14 | パ ル プ ・ 紙 | 466,501 | 550,239 | 207,107 | 244,189 | 279,943 | 133,433 | 227,717 | 16,472 | 222,312 | 270,296 | 73,674 |
| E 15 | 印 刷 ・ 同 関 連 業 | 276,751 | 322,357 | 174,137 | 244,298 | 282,049 | 159,359 | 220,187 | 24,111 | 32,453 | 40,308 | 14,778 |
| E 16,17 | 化 学 ， 石 油 ・ 石 炭 | 566,330 | 830,728 | 389,275 | 250,289 | 337,465 | 191,911 | 232,023 | 18,266 | 316,041 | 493,263 | 197,364 |
| E 18 | プ ラ ス チ ッ ク 製 品 | 315,181 | 422,667 | 171,771 | 222,237 | 277,214 | 148,885 | 203,023 | 19,214 | 92,944 | 145,453 | 22,886 |
| E 19 | ゴ ム 製 品 | 250,379 | 322,825 | 140,648 | 250,379 | 322,825 | 140,648 | 216,288 | 34,091 | 0 | 0 | 0 |
| E 21 | 窯 業 ・ 土 石 製 品 | 351,576 | 355,931 | 305,373 | 280,105 | 287,168 | 205,160 | 242,569 | 37,536 | 71,471 | 68,763 | 100,213 |
| E 22 | 鉄 鋼 業 | - | - | - | - | - | - | - | - | - | - | - |
| E 23 | 非 鉄 金 属 製 造 業 | - | - | - | - | - | - | - | - | - | - | - |
| E 24 | 金 属 製 品 製 造 業 | 676,384 | 768,545 | 420,528 | 277,288 | 309,748 | 187,174 | 242,557 | 34,731 | 399,096 | 458,797 | 233,354 |
| E 25 | は ん 用 機 械 器 具 | 329,279 | 410,539 | 176,481 | 303,585 | 373,892 | 171,383 | 263,311 | 40,274 | 25,694 | 36,647 | 5,098 |
| E 26 | 生 産 用 機 械 器 具 | 381,587 | 418,756 | 213,427 | 377,836 | 414,472 | 212,090 | 322,007 | 55,829 | 3,751 | 4,284 | 1,337 |
| E 27 | 業 務 用 機 械 器 具 | - | - | - | - | - | - | - | - | - | - | - |
| E 28 | 電 子 ・ デ バ イ ス | 463,559 | 534,898 | 260,417 | 319,735 | 364,756 | 191,535 | 268,862 | 50,873 | 143,824 | 170,142 | 68,882 |
| E 29 | 電 気 機 械 器 具 | 494,830 | 741,573 | 191,097 | 273,414 | 368,880 | 155,899 | 247,303 | 26,111 | 221,416 | 372,693 | 35,198 |
| E 30 | 情 報 通 信 機 械 器 具 | 250,871 | 297,115 | 176,637 | 203,665 | 222,708 | 173,095 | 152,293 | 51,372 | 47,206 | 74,407 | 3,542 |
| E 31 | 輸 送 用 機 械 器 具 | 434,245 | 442,949 | 336,098 | 348,456 | 358,699 | 232,944 | 309,977 | 38,479 | 85,789 | 84,250 | 103,154 |
| E 32,20 | そ の 他 の 製 造 業 | - | - | - | - | - | - | - | - | - | - | - |
| E S 1 | E 一 括 分 1 | 492,037 | 567,927 | 292,869 | 255,013 | 291,375 | 159,582 | 233,017 | 21,996 | 237,024 | 276,552 | 133,287 |
| I - 1 | 卸 売 業 | 412,733 | 513,630 | 232,333 | 241,232 | 280,928 | 170,257 | 225,964 | 15,268 | 171,501 | 232,702 | 62,076 |
| I - 2 | 小 売 業 | 189,966 | 285,082 | 128,652 | 138,445 | 193,303 | 103,082 | 131,966 | 6,479 | 51,521 | 91,779 | 25,570 |
| M 75 | 宿 泊 業 | 144,629 | 209,239 | 98,289 | 134,487 | 195,622 | 90,640 | 126,832 | 7,655 | 10,142 | 13,617 | 7,649 |
| M S | M 一 括 分 | 101,334 | 128,666 | 92,389 | 94,514 | 119,151 | 86,451 | 93,329 | 1,185 | 6,820 | 9,515 | 5,938 |
| P 83 | 医 療 業 | 497,466 | 791,822 | 399,409 | 307,250 | 481,668 | 249,147 | 290,689 | 16,561 | 190,216 | 310,154 | 150,262 |
| P S | P 一 括 分 | 350,176 | 411,932 | 318,481 | 220,449 | 271,090 | 194,458 | 211,686 | 8,763 | 129,727 | 140,842 | 124,023 |
| R 91 | 職 業 紹 介 ・ 派 遣 業 | 191,795 | 208,125 | 165,388 | 189,028 | 204,358 | 164,239 | 171,848 | 17,180 | 2,767 | 3,767 | 1,149 |
| R 92 | そ の 他 の 事 業 サ ー ビ ス | 119,544 | 151,856 | 103,695 | 119,299 | 151,688 | 103,413 | 111,309 | 7,990 | 245 | 168 | 282 |
| R S | R 一 括 分 | 314,714 | 342,260 | 203,180 | 271,244 | 294,385 | 177,546 | 257,654 | 13,590 | 43,470 | 47,875 | 25,634 |
| T K 1 | 特 掲 産 業 1 | x | x | x | x | x | x | x | x | x | x | x |
| T K 2 | 特 掲 産 業 2 | 435,009 | 502,543 | 289,514 | 301,001 | 344,483 | 207,323 | 265,258 | 35,743 | 134,008 | 158,060 | 82,191 |
| T K 3 | 特 掲 産 業 3 | 228,023 | 300,819 | 170,495 | 196,833 | 262,388 | 145,027 | 191,564 | 5,269 | 31,190 | 38,431 | 25,468 |
| T K 4 | 特 掲 産 業 4 | x | x | x | x | x | x | x | x | x | x | x |

第2表-1 産業、性別常用労働者の1人平均月間出勤日数及び実労働時間数

(事業所規模 5人以上)

(単位: 日・時間)

| | 産業 | 出勤日数 | | | 総実労働時間 | | | 所定内労働時間 | | | 所定外労働時間 | | |
|--------|----------------------|------|------|------|--------|-------|-------|---------|-------|-------|---------|------|------|
| | | 計 | 男子 | 女子 | 計 | 男子 | 女子 | 計 | 男子 | 女子 | 計 | 男子 | 女子 |
| T L | 調 査 産 業 計 | 20.5 | 21.3 | 19.7 | 157.0 | 172.8 | 142.0 | 147.5 | 158.7 | 136.8 | 9.5 | 14.1 | 5.2 |
| C | 鉱業, 採石業, 砂利採取業 | x | x | x | x | x | x | x | x | x | x | x | x |
| D | 建 設 業 | 22.4 | 23.1 | 19.3 | 169.5 | 175.1 | 143.8 | 161.7 | 166.2 | 141.1 | 7.8 | 8.9 | 2.7 |
| E | 製 造 業 | 20.5 | 20.7 | 20.1 | 169.8 | 179.7 | 152.9 | 154.7 | 160.5 | 144.7 | 15.1 | 19.2 | 8.2 |
| F | 電気・ガス・熱供給・水道業 | 21.1 | 21.3 | 20.1 | 174.3 | 178.0 | 154.5 | 161.7 | 164.0 | 149.4 | 12.6 | 14.0 | 5.1 |
| G | 情 報 通 信 業 | 21.0 | 21.4 | 20.0 | 179.1 | 182.0 | 171.8 | 157.4 | 157.5 | 157.2 | 21.7 | 24.5 | 14.6 |
| H | 運 輸 業, 郵 便 業 | 21.2 | 21.5 | 19.9 | 183.3 | 191.2 | 148.7 | 158.9 | 163.1 | 140.6 | 24.4 | 28.1 | 8.1 |
| I | 卸 売 業, 小 売 業 | 21.1 | 22.0 | 20.4 | 150.1 | 169.4 | 133.0 | 143.1 | 158.9 | 129.1 | 7.0 | 10.5 | 3.9 |
| J | 金 融 業, 保 険 業 | 19.7 | 20.8 | 18.9 | 158.0 | 175.0 | 145.6 | 146.5 | 159.1 | 137.3 | 11.5 | 15.9 | 8.3 |
| K | 不 動 産 業, 物 品 賃 貸 業 | 21.5 | 21.9 | 21.0 | 165.5 | 175.2 | 152.1 | 161.6 | 170.1 | 149.9 | 3.9 | 5.1 | 2.2 |
| L | 学術研究, 専門・技術サービス業 | 20.3 | 20.5 | 20.1 | 161.2 | 166.6 | 155.2 | 147.8 | 152.0 | 143.2 | 13.4 | 14.6 | 12.0 |
| M | 宿 泊 業, 飲 食 サ ー ビ ス 業 | 17.8 | 19.1 | 17.2 | 120.8 | 145.9 | 109.4 | 116.4 | 136.7 | 107.2 | 4.4 | 9.2 | 2.2 |
| N | 生活関連サービス業, 娯楽業 | 20.6 | 21.7 | 19.7 | 151.3 | 162.0 | 142.1 | 145.5 | 153.9 | 138.2 | 5.8 | 8.1 | 3.9 |
| O | 教 育, 学 習 支 援 業 | 19.9 | 21.1 | 18.9 | 157.6 | 177.0 | 141.2 | 143.8 | 157.0 | 132.6 | 13.8 | 20.0 | 8.6 |
| P | 医 療, 福 祉 | 20.3 | 20.3 | 20.3 | 154.7 | 161.7 | 152.6 | 150.4 | 156.0 | 148.7 | 4.3 | 5.7 | 3.9 |
| Q | 複 合 サ ー ビ ス 事 業 | 21.9 | 22.2 | 21.5 | 177.0 | 178.4 | 174.5 | 170.0 | 171.5 | 167.3 | 7.0 | 6.9 | 7.2 |
| R | サービス業(他に分類されないもの) | 20.6 | 21.3 | 20.0 | 151.5 | 167.1 | 134.8 | 142.4 | 155.1 | 128.8 | 9.1 | 12.0 | 6.0 |
| E09,10 | 食 料 品 ・ た ば こ | 20.7 | 21.2 | 20.3 | 159.6 | 178.3 | 146.5 | 148.9 | 162.7 | 139.2 | 10.7 | 15.6 | 7.3 |
| E11 | 織 維 工 業 | 20.6 | 20.8 | 20.5 | 163.9 | 168.7 | 162.4 | 154.0 | 161.2 | 151.7 | 9.9 | 7.5 | 10.7 |
| E12 | 木 材 ・ 木 製 品 | 19.9 | 21.0 | 17.8 | 154.1 | 167.3 | 129.8 | 148.4 | 159.0 | 128.9 | 5.7 | 8.3 | 0.9 |
| E13 | 家 具 ・ 装 備 品 | x | x | x | x | x | x | x | x | x | x | x | x |
| E14 | パ ル プ ・ 紙 | 20.2 | 20.9 | 18.1 | 165.8 | 173.0 | 143.0 | 155.4 | 160.4 | 139.6 | 10.4 | 12.6 | 3.4 |
| E15 | 印 刷 ・ 同 関 連 業 | 20.7 | 20.7 | 20.5 | 177.7 | 182.2 | 168.9 | 160.4 | 162.7 | 155.9 | 17.3 | 19.5 | 13.0 |
| E16,17 | 化 学, 石 油 ・ 石 炭 | 21.0 | 21.7 | 20.6 | 170.4 | 183.5 | 161.6 | 160.2 | 166.4 | 156.0 | 10.2 | 17.1 | 5.6 |
| E18 | プ ラ ス チ ッ ク 製 品 | 21.1 | 21.6 | 20.5 | 172.4 | 186.7 | 153.2 | 161.2 | 171.5 | 147.4 | 11.2 | 15.2 | 5.8 |
| E19 | ゴ ム 製 品 | 20.4 | 21.2 | 19.3 | 165.1 | 177.3 | 146.5 | 154.5 | 161.4 | 144.0 | 10.6 | 15.9 | 2.5 |
| E21 | 窯 業 ・ 土 石 製 品 | 21.9 | 21.8 | 22.5 | 187.5 | 188.1 | 181.8 | 173.4 | 173.8 | 169.3 | 14.1 | 14.3 | 12.5 |
| E22 | 鉄 鋼 業 | - | - | - | - | - | - | - | - | - | - | - | - |
| E23 | 非 鉄 金 属 製 造 業 | - | - | - | - | - | - | - | - | - | - | - | - |
| E24 | 金 属 製 品 製 造 業 | 21.0 | 21.1 | 20.5 | 174.8 | 178.6 | 163.9 | 161.8 | 163.7 | 156.3 | 13.0 | 14.9 | 7.6 |
| E25 | は ん 用 機 械 器 具 | 20.9 | 21.0 | 20.9 | 172.4 | 188.6 | 147.8 | 155.9 | 164.6 | 142.7 | 16.5 | 24.0 | 5.1 |
| E26 | 生 産 用 機 械 器 具 | 21.3 | 21.3 | 21.5 | 194.2 | 199.1 | 175.8 | 160.2 | 161.3 | 156.0 | 34.0 | 37.8 | 19.8 |
| E27 | 業 務 用 機 械 器 具 | - | - | - | - | - | - | - | - | - | - | - | - |
| E28 | 電 子 ・ デ バ イ ス | 19.5 | 19.9 | 18.3 | 164.2 | 175.2 | 135.5 | 145.8 | 152.4 | 128.5 | 18.4 | 22.8 | 7.0 |
| E29 | 電 気 機 械 器 具 | 20.7 | 21.2 | 20.0 | 172.3 | 182.0 | 160.4 | 159.9 | 166.4 | 152.0 | 12.4 | 15.6 | 8.4 |
| E30 | 情 報 通 信 機 械 器 具 | 23.3 | 23.7 | 22.8 | 233.3 | 241.1 | 220.8 | 184.0 | 188.7 | 176.5 | 49.3 | 52.4 | 44.3 |
| E31 | 輸 送 用 機 械 器 具 | 20.0 | 20.1 | 18.8 | 173.0 | 174.2 | 158.3 | 157.4 | 158.3 | 147.2 | 15.6 | 15.9 | 11.1 |
| E32,20 | そ の 他 の 製 造 業 | - | - | - | - | - | - | - | - | - | - | - | - |
| E S 1 | E 一 括 分 1 | 20.8 | 21.3 | 19.6 | 170.1 | 177.6 | 150.3 | 157.0 | 160.6 | 147.4 | 13.1 | 17.0 | 2.9 |
| I - 1 | 卸 売 業 | 21.3 | 21.6 | 20.4 | 172.1 | 177.0 | 156.5 | 161.1 | 164.1 | 151.6 | 11.0 | 12.9 | 4.9 |
| I - 2 | 小 売 業 | 21.1 | 22.3 | 20.4 | 142.7 | 164.0 | 130.1 | 137.0 | 155.2 | 126.3 | 5.7 | 8.8 | 3.8 |
| M75 | 宿 泊 業 | 18.3 | 20.0 | 17.3 | 120.0 | 149.9 | 102.9 | 116.1 | 144.1 | 100.1 | 3.9 | 5.8 | 2.8 |
| M S | M 一 括 分 | 17.7 | 18.7 | 17.2 | 121.0 | 143.9 | 111.6 | 116.5 | 133.1 | 109.6 | 4.5 | 10.8 | 2.0 |
| P83 | 医 療 業 | 20.6 | 20.2 | 20.7 | 158.6 | 162.5 | 157.6 | 153.2 | 156.2 | 152.5 | 5.4 | 6.3 | 5.1 |
| P S | P 一 括 分 | 19.8 | 20.3 | 19.6 | 149.0 | 160.7 | 144.2 | 146.3 | 155.8 | 142.4 | 2.7 | 4.9 | 1.8 |
| R91 | 職 業 紹 介 ・ 派 遣 業 | 20.4 | 20.5 | 20.2 | 173.7 | 180.2 | 163.5 | 155.2 | 158.0 | 150.7 | 18.5 | 22.2 | 12.8 |
| R92 | そ の 他 の 事 業 サ ー ビ ス | 20.1 | 21.0 | 19.5 | 136.5 | 163.4 | 121.8 | 128.3 | 150.2 | 116.4 | 8.2 | 13.2 | 5.4 |
| R S | R 一 括 分 | 21.6 | 21.8 | 21.2 | 161.1 | 163.5 | 155.4 | 155.9 | 157.4 | 152.4 | 5.2 | 6.1 | 3.0 |
| T K 1 | 特 掲 産 業 1 | 21.2 | 22.4 | 18.5 | 160.4 | 177.7 | 123.0 | 155.8 | 172.5 | 119.8 | 4.6 | 5.2 | 3.2 |
| T K 2 | 特 掲 産 業 2 | 19.9 | 20.1 | 19.8 | 155.2 | 161.1 | 148.4 | 143.7 | 146.9 | 140.1 | 11.5 | 14.2 | 8.3 |
| T K 3 | 特 掲 産 業 3 | 19.3 | 19.8 | 18.7 | 126.6 | 142.5 | 108.7 | 123.9 | 138.2 | 107.8 | 2.7 | 4.3 | 0.9 |
| T K 4 | 特 掲 産 業 4 | 22.1 | 22.2 | 21.9 | 170.7 | 173.3 | 161.0 | 163.4 | 164.9 | 157.6 | 7.3 | 8.4 | 3.4 |

事業所規模「5人以上」には30人以上の事業所も含む

第2表-2 産業、性別常用労働者の1人平均月間出勤日数及び実労働時間数

(事業所規模 30人以上)

(単位: 日・時間)

| | 産業 | 出勤日数 | | | 総実労働時間 | | | 所定内労働時間 | | | 所定外労働時間 | | |
|--------|----------------------|------|------|------|--------|-------|-------|---------|-------|-------|---------|------|------|
| | | 計 | 男子 | 女子 | 計 | 男子 | 女子 | 計 | 男子 | 女子 | 計 | 男子 | 女子 |
| T L | 調 査 産 業 計 | 20.3 | 20.9 | 19.6 | 159.6 | 174.0 | 144.9 | 148.3 | 157.4 | 139.0 | 11.3 | 16.6 | 5.9 |
| C | 鉱業, 採石業, 砂利採取業 | x | x | x | x | x | x | x | x | x | x | x | x |
| D | 建 設 業 | 20.9 | 22.0 | 17.7 | 174.9 | 186.7 | 140.3 | 160.9 | 169.6 | 135.5 | 14.0 | 17.1 | 4.8 |
| E | 製 造 業 | 20.4 | 20.6 | 20.1 | 170.8 | 179.1 | 154.6 | 155.0 | 159.3 | 146.7 | 15.8 | 19.8 | 7.9 |
| F | 電気・ガス・熱供給・水道業 | 20.7 | 20.8 | 20.0 | 166.2 | 169.3 | 154.2 | 156.4 | 158.4 | 148.8 | 9.8 | 10.9 | 5.4 |
| G | 情 報 通 信 業 | 21.4 | 21.4 | 21.3 | 191.3 | 188.5 | 199.1 | 167.2 | 163.2 | 178.3 | 24.1 | 25.3 | 20.8 |
| H | 運 輸 業, 郵 便 業 | 21.3 | 21.8 | 19.6 | 186.0 | 196.7 | 144.0 | 159.6 | 165.4 | 136.7 | 26.4 | 31.3 | 7.3 |
| I | 卸 売 業, 小 売 業 | 20.8 | 21.6 | 20.0 | 138.2 | 155.4 | 123.8 | 131.3 | 143.6 | 121.0 | 6.9 | 11.8 | 2.8 |
| J | 金 融 業, 保 険 業 | 20.2 | 20.8 | 19.7 | 161.6 | 175.5 | 151.2 | 149.0 | 158.2 | 142.1 | 12.6 | 17.3 | 9.1 |
| K | 不 動 産 業, 物 品 賃 貸 業 | 20.5 | 21.3 | 19.2 | 156.4 | 170.6 | 133.8 | 149.8 | 163.2 | 128.4 | 6.6 | 7.4 | 5.4 |
| L | 学術研究, 専門・技術サービス業 | 20.7 | 19.9 | 21.7 | 179.7 | 171.2 | 191.5 | 154.4 | 150.7 | 159.5 | 25.3 | 20.5 | 32.0 |
| M | 宿 泊 業, 飲 食 サ ー ビ ス 業 | 16.7 | 18.1 | 16.0 | 113.5 | 131.9 | 104.4 | 110.2 | 126.1 | 102.3 | 3.3 | 5.8 | 2.1 |
| N | 生活関連サービス業, 娯楽業 | 21.5 | 23.2 | 20.2 | 150.4 | 173.8 | 132.8 | 144.6 | 165.5 | 128.8 | 5.8 | 8.3 | 4.0 |
| O | 教 育, 学 習 支 援 業 | 20.0 | 20.8 | 19.0 | 164.5 | 179.9 | 145.6 | 148.4 | 159.1 | 135.3 | 16.1 | 20.8 | 10.3 |
| P | 医 療, 福 祉 | 19.9 | 20.1 | 19.8 | 156.2 | 162.0 | 154.0 | 151.6 | 155.9 | 150.0 | 4.6 | 6.1 | 4.0 |
| Q | 複 合 サ ー ビ ス 事 業 | 22.5 | 22.7 | 22.2 | 181.2 | 182.2 | 179.3 | 174.0 | 175.1 | 171.9 | 7.2 | 7.1 | 7.4 |
| R | サービス業(他に分類されないもの) | 20.0 | 20.4 | 19.7 | 146.0 | 163.9 | 129.6 | 135.2 | 149.2 | 122.4 | 10.8 | 14.7 | 7.2 |
| E09,10 | 食 料 品 ・ た ば こ | 20.7 | 20.9 | 20.6 | 165.8 | 178.9 | 155.6 | 152.3 | 160.5 | 145.9 | 13.5 | 18.4 | 9.7 |
| E11 | 織 維 工 業 | 20.7 | 21.4 | 20.4 | 159.3 | 169.4 | 154.6 | 155.1 | 164.7 | 150.6 | 4.2 | 4.7 | 4.0 |
| E12 | 木 材 ・ 木 製 品 | 21.6 | 21.8 | 20.8 | 177.3 | 181.9 | 157.4 | 161.3 | 163.3 | 152.8 | 16.0 | 18.6 | 4.6 |
| E13 | 家 具 ・ 装 備 品 | x | x | x | x | x | x | x | x | x | x | x | x |
| E14 | パ ル プ ・ 紙 | 20.2 | 20.9 | 18.1 | 165.8 | 173.0 | 143.0 | 155.4 | 160.4 | 139.6 | 10.4 | 12.6 | 3.4 |
| E15 | 印 刷 ・ 同 関 連 業 | 20.4 | 20.4 | 20.3 | 171.6 | 176.8 | 159.6 | 157.2 | 160.3 | 150.1 | 14.4 | 16.5 | 9.5 |
| E16,17 | 化 学, 石 油 ・ 石 炭 | 21.0 | 21.7 | 20.6 | 170.4 | 183.5 | 161.6 | 160.2 | 166.4 | 156.0 | 10.2 | 17.1 | 5.6 |
| E18 | プ ラ ス チ ッ ク 製 品 | 21.1 | 21.6 | 20.5 | 172.4 | 186.7 | 153.2 | 161.2 | 171.5 | 147.4 | 11.2 | 15.2 | 5.8 |
| E19 | ゴ ム 製 品 | 20.4 | 21.2 | 19.3 | 165.1 | 177.3 | 146.5 | 154.5 | 161.4 | 144.0 | 10.6 | 15.9 | 2.5 |
| E21 | 窯 業 ・ 土 石 製 品 | 21.9 | 21.8 | 22.5 | 187.5 | 188.1 | 181.8 | 173.4 | 173.8 | 169.3 | 14.1 | 14.3 | 12.5 |
| E22 | 鉄 鋼 業 | - | - | - | - | - | - | - | - | - | - | - | - |
| E23 | 非 鉄 金 属 製 造 業 | - | - | - | - | - | - | - | - | - | - | - | - |
| E24 | 金 属 製 品 製 造 業 | 20.4 | 20.5 | 19.8 | 172.6 | 176.3 | 162.5 | 157.7 | 159.3 | 153.2 | 14.9 | 17.0 | 9.3 |
| E25 | は ん 用 機 械 器 具 | 20.4 | 20.5 | 20.1 | 170.5 | 185.6 | 142.2 | 152.6 | 160.8 | 137.2 | 17.9 | 24.8 | 5.0 |
| E26 | 生 産 用 機 械 器 具 | 21.0 | 21.1 | 20.9 | 190.0 | 196.7 | 159.7 | 158.0 | 159.9 | 149.2 | 32.0 | 36.8 | 10.5 |
| E27 | 業 務 用 機 械 器 具 | - | - | - | - | - | - | - | - | - | - | - | - |
| E28 | 電 子 ・ デ バ イ ス | 19.4 | 19.9 | 18.2 | 164.8 | 174.5 | 136.7 | 146.3 | 152.0 | 129.8 | 18.5 | 22.5 | 6.9 |
| E29 | 電 気 機 械 器 具 | 20.7 | 21.2 | 20.0 | 172.3 | 182.0 | 160.4 | 159.9 | 166.4 | 152.0 | 12.4 | 15.6 | 8.4 |
| E30 | 情 報 通 信 機 械 器 具 | 23.3 | 23.7 | 22.8 | 233.3 | 241.1 | 220.8 | 184.0 | 188.7 | 176.5 | 49.3 | 52.4 | 44.3 |
| E31 | 輸 送 用 機 械 器 具 | 19.8 | 19.9 | 18.8 | 172.1 | 173.3 | 158.3 | 156.1 | 156.9 | 147.2 | 16.0 | 16.4 | 11.1 |
| E32,20 | そ の 他 の 製 造 業 | - | - | - | - | - | - | - | - | - | - | - | - |
| E S 1 | E 一 括 分 1 | 20.8 | 21.3 | 19.6 | 170.1 | 177.6 | 150.3 | 157.0 | 160.6 | 147.4 | 13.1 | 17.0 | 2.9 |
| I - 1 | 卸 売 業 | 20.5 | 21.0 | 19.6 | 167.3 | 178.0 | 148.0 | 155.0 | 161.4 | 143.5 | 12.3 | 16.6 | 4.5 |
| I - 2 | 小 売 業 | 20.9 | 22.0 | 20.1 | 127.9 | 142.0 | 118.6 | 122.9 | 133.1 | 116.2 | 5.0 | 8.9 | 2.4 |
| M75 | 宿 泊 業 | 17.2 | 19.3 | 15.7 | 123.1 | 145.5 | 107.1 | 118.0 | 139.1 | 102.9 | 5.1 | 6.4 | 4.2 |
| M S | M 一 括 分 | 16.2 | 16.0 | 16.3 | 103.8 | 108.6 | 102.3 | 102.3 | 103.8 | 101.9 | 1.5 | 4.8 | 0.4 |
| P83 | 医 療 業 | 20.2 | 20.2 | 20.2 | 159.5 | 163.1 | 158.3 | 154.4 | 156.4 | 153.8 | 5.1 | 6.7 | 4.5 |
| P S | P 一 括 分 | 19.2 | 20.0 | 18.8 | 149.4 | 160.2 | 144.0 | 145.8 | 155.1 | 141.1 | 3.6 | 5.1 | 2.9 |
| R91 | 職 業 紹 介 ・ 派 遣 業 | 20.1 | 20.3 | 19.8 | 171.3 | 179.3 | 158.3 | 151.9 | 155.5 | 145.9 | 19.4 | 23.8 | 12.4 |
| R92 | そ の 他 の 事 業 サ ー ビ ス | 19.8 | 20.3 | 19.6 | 130.3 | 150.4 | 120.4 | 122.3 | 138.9 | 114.2 | 8.0 | 11.5 | 6.2 |
| R S | R 一 括 分 | 20.8 | 20.9 | 20.5 | 165.5 | 166.3 | 162.0 | 157.1 | 157.2 | 156.6 | 8.4 | 9.1 | 5.4 |
| T K 1 | 特 掲 産 業 1 | x | x | x | x | x | x | x | x | x | x | x | x |
| T K 2 | 特 掲 産 業 2 | 20.0 | 19.2 | 21.8 | 173.6 | 162.2 | 197.8 | 149.8 | 143.5 | 163.2 | 23.8 | 18.7 | 34.6 |
| T K 3 | 特 掲 産 業 3 | 21.4 | 23.4 | 19.8 | 142.8 | 172.7 | 119.2 | 139.3 | 166.1 | 118.1 | 3.5 | 6.6 | 1.1 |
| T K 4 | 特 掲 産 業 4 | x | x | x | x | x | x | x | x | x | x | x | x |

第3表-1 産業、性別常用労働者数及びパートタイム労働者比率

(事業所規模 5人以上)

| | 産業 | 前月末常用労働者数 | | | 本月中増加労働者数 | | | 本月中減少労働者数 | | |
|---------|-------------------|-----------|---------|---------|-----------|-------|-------|-----------|-------|-------|
| | | 計 | 男子 | 女子 | 計 | 男子 | 女子 | 計 | 男子 | 女子 |
| T L | 調査産業計 | 539,361 | 261,381 | 277,980 | 7,223 | 3,320 | 3,903 | 7,927 | 2,648 | 5,279 |
| C | 鉱業，採石業，砂利採取業 | x | x | x | x | x | x | x | x | x |
| D | 建設業 | 31,198 | 25,520 | 5,678 | 257 | 240 | 17 | 245 | 6 | 239 |
| E | 製造業 | 82,325 | 51,864 | 30,461 | 699 | 460 | 239 | 810 | 393 | 417 |
| F | 電気・ガス・熱供給・水道業 | 2,666 | 2,229 | 437 | 315 | 306 | 9 | 177 | 168 | 9 |
| G | 情報通信業 | 6,719 | 4,804 | 1,915 | 22 | 3 | 19 | 87 | 78 | 9 |
| H | 運輸業，郵便業 | 25,600 | 20,856 | 4,744 | 273 | 223 | 50 | 618 | 589 | 29 |
| I | 卸売業，小売業 | 98,385 | 46,150 | 52,235 | 1,036 | 410 | 626 | 1,291 | 283 | 1,008 |
| J | 金融業，保険業 | 16,744 | 7,053 | 9,691 | 215 | 142 | 73 | 345 | 195 | 150 |
| K | 不動産業，物品賃貸業 | 6,669 | 3,851 | 2,818 | 49 | 42 | 7 | 27 | 1 | 26 |
| L | 学術研究，専門・技術サービス業 | 10,765 | 5,659 | 5,106 | 128 | 77 | 51 | 190 | 13 | 177 |
| M | 宿泊業，飲食サービス業 | 43,480 | 13,529 | 29,951 | 1,442 | 305 | 1,137 | 1,375 | 263 | 1,112 |
| N | 生活関連サービス業，娯楽業 | 17,195 | 8,002 | 9,193 | 381 | 161 | 220 | 111 | 73 | 38 |
| O | 教育，学習支援業 | 50,273 | 22,917 | 27,356 | 127 | 9 | 118 | 750 | 14 | 736 |
| P | 医療，福祉 | 104,901 | 25,328 | 79,573 | 1,129 | 288 | 841 | 905 | 119 | 786 |
| Q | 複合サービス事業 | 13,378 | 8,517 | 4,861 | 271 | 32 | 239 | 282 | 57 | 225 |
| R | サービス業(他に分類されないもの) | 28,600 | 14,707 | 13,893 | 877 | 620 | 257 | 714 | 396 | 318 |
| E 09,10 | 食料品・たばこ | 17,408 | 7,123 | 10,285 | 187 | 73 | 114 | 375 | 123 | 252 |
| E 11 | 繊維工業 | 4,263 | 1,012 | 3,251 | 40 | 9 | 31 | 50 | 5 | 45 |
| E 12 | 木材・木製品 | 2,086 | 1,354 | 732 | 12 | 3 | 9 | 6 | 6 | 0 |
| E 13 | 家具・装備品 | x | x | x | x | x | x | x | x | x |
| E 14 | パルプ・紙 | 1,072 | 811 | 261 | 3 | 3 | 0 | 8 | 8 | 0 |
| E 15 | 印刷・同関連業 | 2,803 | 1,849 | 954 | 21 | 11 | 10 | 12 | 6 | 6 |
| E 16,17 | 化学、石油・石炭 | 5,233 | 2,097 | 3,136 | 13 | 5 | 8 | 47 | 15 | 32 |
| E 18 | プラスチック製品 | 2,182 | 1,246 | 936 | 18 | 11 | 7 | 10 | 4 | 6 |
| E 19 | ゴム製品 | 1,852 | 1,112 | 740 | 1 | 1 | 0 | 16 | 3 | 13 |
| E 21 | 窯業・土石製品 | 1,048 | 954 | 94 | 105 | 105 | 0 | 18 | 18 | 0 |
| E 22 | 鉄鋼業 | - | - | - | - | - | - | - | - | - |
| E 23 | 非鉄金属製造業 | - | - | - | - | - | - | - | - | - |
| E 24 | 金属製品製造業 | 5,845 | 4,335 | 1,510 | 28 | 13 | 15 | 19 | 17 | 2 |
| E 25 | はん用機械器具 | 1,744 | 1,060 | 684 | 16 | 11 | 5 | 43 | 41 | 2 |
| E 26 | 生産用機械器具 | 6,631 | 5,212 | 1,419 | 29 | 28 | 1 | 49 | 45 | 4 |
| E 27 | 業務用機械器具 | - | - | - | - | - | - | - | - | - |
| E 28 | 電子・デバイス | 12,334 | 8,952 | 3,382 | 42 | 22 | 20 | 74 | 48 | 26 |
| E 29 | 電気機械器具 | 2,951 | 1,625 | 1,326 | 13 | 5 | 8 | 23 | 4 | 19 |
| E 30 | 情報通信機械器具 | 495 | 305 | 190 | 6 | 0 | 6 | 6 | 0 | 6 |
| E 31 | 輸送用機械器具 | 12,174 | 11,232 | 942 | 149 | 148 | 1 | 42 | 39 | 3 |
| E 32,20 | その他の製造業 | - | - | - | - | - | - | - | - | - |
| E S 1 | E 一括分 1 | 1,897 | 1,374 | 523 | 16 | 12 | 4 | 8 | 7 | 1 |
| I - 1 | 卸売業 | 24,806 | 18,896 | 5,910 | 85 | 14 | 71 | 29 | 7 | 22 |
| I - 2 | 小売業 | 73,579 | 27,254 | 46,325 | 951 | 396 | 555 | 1,262 | 276 | 986 |
| M75 | 宿泊業 | 12,018 | 4,344 | 7,674 | 442 | 196 | 246 | 185 | 82 | 103 |
| M S | M 一括分 | 31,462 | 9,185 | 22,277 | 1,000 | 109 | 891 | 1,190 | 181 | 1,009 |
| P83 | 医療業 | 62,646 | 13,054 | 49,592 | 719 | 176 | 543 | 592 | 23 | 569 |
| P S | P 一括分 | 42,255 | 12,274 | 29,981 | 410 | 112 | 298 | 313 | 96 | 217 |
| R91 | 職業紹介・派遣業 | 5,248 | 3,183 | 2,065 | 339 | 257 | 82 | 325 | 223 | 102 |
| R92 | その他の事業サービス | 13,916 | 4,889 | 9,027 | 300 | 125 | 175 | 299 | 90 | 209 |
| R S | R 一括分 | 9,436 | 6,635 | 2,801 | 238 | 238 | 0 | 90 | 83 | 7 |
| T K 1 | 特掲産業 1 | 711 | 485 | 226 | 3 | 0 | 3 | 3 | 0 | 3 |
| T K 2 | 特掲産業 2 | 8,541 | 4,555 | 3,986 | 110 | 78 | 32 | 171 | 7 | 164 |
| T K 3 | 特掲産業 3 | 7,972 | 4,248 | 3,724 | 211 | 93 | 118 | 68 | 33 | 35 |
| T K 4 | 特掲産業 4 | 3,393 | 2,669 | 724 | 32 | 32 | 0 | 0 | 0 | 0 |

事業所規模「5人以上」には30人以上の事業所も含む

(単位：人・%)

| 本月末常用労働者数 | | | うちパートタイム労働者数 | | | パートタイム労働者比率 | | | |
|-----------|---------|---------|--------------|--------|---------|-------------|------|------|---------|
| 計 | 男子 | 女子 | 計 | 男子 | 女子 | 計 | 男子 | 女子 | |
| 538,657 | 262,053 | 276,604 | 141,538 | 30,906 | 110,632 | 26.3 | 11.8 | 40.0 | T L |
| x | x | x | x | x | x | x | x | x | C |
| 31,210 | 25,754 | 5,456 | 4,599 | 2,615 | 1,984 | 14.7 | 10.2 | 36.4 | D |
| 82,214 | 51,931 | 30,283 | 13,996 | 2,018 | 11,978 | 17.0 | 3.9 | 39.6 | E |
| 2,804 | 2,367 | 437 | 85 | 34 | 51 | 3.0 | 1.4 | 11.7 | F |
| 6,654 | 4,729 | 1,925 | 155 | 22 | 133 | 2.3 | 0.5 | 6.9 | G |
| 25,255 | 20,490 | 4,765 | 3,402 | 1,609 | 1,793 | 13.5 | 7.9 | 37.6 | H |
| 98,130 | 46,277 | 51,853 | 41,024 | 9,103 | 31,921 | 41.8 | 19.7 | 61.6 | I |
| 16,614 | 7,000 | 9,614 | 3,318 | 99 | 3,219 | 20.0 | 1.4 | 33.5 | J |
| 6,691 | 3,892 | 2,799 | 1,150 | 170 | 980 | 17.2 | 4.4 | 35.0 | K |
| 10,703 | 5,723 | 4,980 | 1,993 | 179 | 1,814 | 18.6 | 3.1 | 36.4 | L |
| 43,547 | 13,571 | 29,976 | 26,995 | 6,102 | 20,893 | 62.0 | 45.0 | 69.7 | M |
| 17,465 | 8,090 | 9,375 | 6,496 | 1,727 | 4,769 | 37.2 | 21.3 | 50.9 | N |
| 49,650 | 22,912 | 26,738 | 9,900 | 1,958 | 7,942 | 19.9 | 8.5 | 29.7 | O |
| 105,125 | 25,497 | 79,628 | 19,169 | 3,393 | 15,776 | 18.2 | 13.3 | 19.8 | P |
| 13,367 | 8,492 | 4,875 | 597 | 55 | 542 | 4.5 | 0.6 | 11.1 | Q |
| 28,763 | 14,931 | 13,832 | 8,659 | 1,822 | 6,837 | 30.1 | 12.2 | 49.4 | R |
| 17,220 | 7,073 | 10,147 | 7,849 | 1,380 | 6,469 | 45.6 | 19.5 | 63.8 | E 09,10 |
| 4,253 | 1,016 | 3,237 | 862 | 64 | 798 | 20.3 | 6.3 | 24.7 | E 11 |
| 2,092 | 1,351 | 741 | 437 | 114 | 323 | 20.9 | 8.4 | 43.6 | E 12 |
| x | x | x | x | x | x | x | x | x | E 13 |
| 1,067 | 806 | 261 | 202 | 16 | 186 | 18.9 | 2.0 | 71.3 | E 14 |
| 2,812 | 1,854 | 958 | 287 | 55 | 232 | 10.2 | 3.0 | 24.2 | E 15 |
| 5,199 | 2,087 | 3,112 | 1,511 | 167 | 1,344 | 29.1 | 8.0 | 43.2 | E 16,17 |
| 2,190 | 1,253 | 937 | 346 | 46 | 300 | 15.8 | 3.7 | 32.0 | E 18 |
| 1,837 | 1,110 | 727 | 14 | 0 | 14 | 0.8 | 0.0 | 1.9 | E 19 |
| 1,135 | 1,041 | 94 | 47 | 25 | 22 | 4.1 | 2.4 | 23.4 | E 21 |
| - | - | - | - | - | - | - | - | - | E 22 |
| - | - | - | - | - | - | - | - | - | E 23 |
| 5,854 | 4,331 | 1,523 | 428 | 41 | 387 | 7.3 | 0.9 | 25.4 | E 24 |
| 1,717 | 1,030 | 687 | 407 | 2 | 405 | 23.7 | 0.2 | 59.0 | E 25 |
| 6,611 | 5,195 | 1,416 | 255 | 0 | 255 | 3.9 | 0.0 | 18.0 | E 26 |
| - | - | - | - | - | - | - | - | - | E 27 |
| 12,302 | 8,926 | 3,376 | 700 | 50 | 650 | 5.7 | 0.6 | 19.3 | E 28 |
| 2,941 | 1,626 | 1,315 | 448 | 9 | 439 | 15.2 | 0.6 | 33.4 | E 29 |
| 495 | 305 | 190 | 34 | 1 | 33 | 6.9 | 0.3 | 17.4 | E 30 |
| 12,281 | 11,341 | 940 | 23 | 8 | 15 | 0.2 | 0.1 | 1.6 | E 31 |
| - | - | - | - | - | - | - | - | - | E 32,20 |
| 1,905 | 1,379 | 526 | 145 | 40 | 105 | 7.6 | 2.9 | 20.0 | E S 1 |
| 24,862 | 18,903 | 5,959 | 2,480 | 762 | 1,718 | 10.0 | 4.0 | 28.8 | I - 1 |
| 73,268 | 27,374 | 45,894 | 38,544 | 8,341 | 30,203 | 52.6 | 30.5 | 65.8 | I - 2 |
| 12,275 | 4,458 | 7,817 | 6,783 | 1,630 | 5,153 | 55.3 | 36.6 | 65.9 | M75 |
| 31,272 | 9,113 | 22,159 | 20,212 | 4,472 | 15,740 | 64.6 | 49.1 | 71.0 | M S |
| 62,773 | 13,207 | 49,566 | 8,843 | 1,211 | 7,632 | 14.1 | 9.2 | 15.4 | P 83 |
| 42,352 | 12,290 | 30,062 | 10,326 | 2,182 | 8,144 | 24.4 | 17.8 | 27.1 | P S |
| 5,262 | 3,217 | 2,045 | 389 | 108 | 281 | 7.4 | 3.4 | 13.7 | R 91 |
| 13,917 | 4,924 | 8,993 | 7,371 | 1,216 | 6,155 | 53.0 | 24.7 | 68.4 | R 92 |
| 9,584 | 6,790 | 2,794 | 899 | 498 | 401 | 9.4 | 7.3 | 14.4 | R S |
| 711 | 485 | 226 | 140 | 11 | 129 | 19.7 | 2.3 | 57.1 | T K 1 |
| 8,480 | 4,626 | 3,854 | 1,639 | 147 | 1,492 | 19.3 | 3.2 | 38.7 | T K 2 |
| 8,115 | 4,308 | 3,807 | 3,739 | 1,769 | 1,970 | 46.1 | 41.1 | 51.7 | T K 3 |
| 3,425 | 2,701 | 724 | 114 | 0 | 114 | 3.3 | 0.0 | 15.7 | T K 4 |

第3表-2 産業、性別常用労働者数及びパートタイム労働者比率

(事業所規模 30人以上)

| | 産業 | 前月末常用労働者数 | | | 本月中増加労働者数 | | | 本月中減少労働者数 | | |
|---------|-------------------|-----------|---------|---------|-----------|-------|-------|-----------|-------|-------|
| | | 計 | 男子 | 女子 | 計 | 男子 | 女子 | 計 | 男子 | 女子 |
| T L | 調査産業計 | 304,673 | 154,800 | 149,873 | 4,211 | 2,164 | 2,047 | 4,475 | 1,826 | 2,649 |
| C | 鉱業, 採石業, 砂利採取業 | x | x | x | x | x | x | x | x | x |
| D | 建設業 | 9,661 | 7,176 | 2,485 | 179 | 162 | 17 | 56 | 6 | 50 |
| E | 製造業 | 70,251 | 46,410 | 23,841 | 577 | 356 | 221 | 739 | 393 | 346 |
| F | 電気・ガス・熱供給・水道業 | 1,847 | 1,471 | 376 | 162 | 153 | 9 | 154 | 145 | 9 |
| G | 情報通信業 | 5,143 | 3,797 | 1,346 | 22 | 3 | 19 | 87 | 78 | 9 |
| H | 運輸業, 郵便業 | 17,701 | 14,135 | 3,566 | 273 | 223 | 50 | 113 | 84 | 29 |
| I | 卸売業, 小売業 | 34,972 | 15,996 | 18,976 | 422 | 219 | 203 | 354 | 169 | 185 |
| J | 金融業, 保険業 | 8,476 | 3,651 | 4,825 | 137 | 103 | 34 | 229 | 156 | 73 |
| K | 不動産業, 物品賃貸業 | 2,622 | 1,600 | 1,022 | 27 | 20 | 7 | 27 | 1 | 26 |
| L | 学術研究, 専門・技術サービス業 | 4,273 | 2,476 | 1,797 | 63 | 12 | 51 | 19 | 13 | 6 |
| M | 宿泊業, 飲食サービス業 | 14,599 | 4,854 | 9,745 | 667 | 255 | 412 | 479 | 183 | 296 |
| N | 生活関連サービス業, 娯楽業 | 7,564 | 3,286 | 4,278 | 93 | 14 | 79 | 111 | 73 | 38 |
| O | 教育, 学習支援業 | 26,748 | 14,518 | 12,230 | 28 | 9 | 19 | 651 | 14 | 637 |
| P | 医療, 福祉 | 72,242 | 20,121 | 52,121 | 898 | 209 | 689 | 723 | 119 | 604 |
| Q | 複合サービス事業 | 9,842 | 6,395 | 3,447 | 69 | 32 | 37 | 80 | 57 | 23 |
| R | サービス業(他に分類されないもの) | 18,658 | 8,843 | 9,815 | 592 | 392 | 200 | 653 | 335 | 318 |
| E 09,10 | 食料品・たばこ | 13,010 | 5,711 | 7,299 | 187 | 73 | 114 | 304 | 123 | 181 |
| E 11 | 繊維工業 | 2,637 | 844 | 1,793 | 40 | 9 | 31 | 50 | 5 | 45 |
| E 12 | 木材・木製品 | 738 | 605 | 133 | 12 | 3 | 9 | 6 | 6 | 0 |
| E 13 | 家具・装備品 | x | x | x | x | x | x | x | x | x |
| E 14 | パルプ・紙 | 1,072 | 811 | 261 | 3 | 3 | 0 | 8 | 8 | 0 |
| E 15 | 印刷・同関連業 | 2,004 | 1,388 | 616 | 21 | 11 | 10 | 12 | 6 | 6 |
| E 16,17 | 化学、石油・石炭 | 5,233 | 2,097 | 3,136 | 13 | 5 | 8 | 47 | 15 | 32 |
| E 18 | プラスチック製品 | 2,182 | 1,246 | 936 | 18 | 11 | 7 | 10 | 4 | 6 |
| E 19 | ゴム製品 | 1,852 | 1,112 | 740 | 1 | 1 | 0 | 16 | 3 | 13 |
| E 21 | 窯業・土石製品 | 1,048 | 954 | 94 | 105 | 105 | 0 | 18 | 18 | 0 |
| E 22 | 鉄鋼業 | - | - | - | - | - | - | - | - | - |
| E 23 | 非鉄金属製造業 | - | - | - | - | - | - | - | - | - |
| E 24 | 金属製品製造業 | 4,593 | 3,382 | 1,211 | 28 | 13 | 15 | 19 | 17 | 2 |
| E 25 | はん用機械器具 | 1,386 | 911 | 475 | 16 | 11 | 5 | 43 | 41 | 2 |
| E 26 | 生産用機械器具 | 5,454 | 4,467 | 987 | 29 | 28 | 1 | 49 | 45 | 4 |
| E 27 | 業務用機械器具 | - | - | - | - | - | - | - | - | - |
| E 28 | 電子・デバイス | 11,841 | 8,758 | 3,083 | 24 | 22 | 2 | 74 | 48 | 26 |
| E 29 | 電気機械器具 | 2,951 | 1,625 | 1,326 | 13 | 5 | 8 | 23 | 4 | 19 |
| E 30 | 情報通信機械器具 | 495 | 305 | 190 | 6 | 0 | 6 | 6 | 0 | 6 |
| E 31 | 輸送用機械器具 | 11,551 | 10,609 | 942 | 45 | 44 | 1 | 42 | 39 | 3 |
| E 32,20 | その他の製造業 | - | - | - | - | - | - | - | - | - |
| E S 1 | E 一括分 1 | 1,897 | 1,374 | 523 | 16 | 12 | 4 | 8 | 7 | 1 |
| I - 1 | 卸売業 | 9,221 | 5,912 | 3,309 | 35 | 14 | 21 | 29 | 7 | 22 |
| I - 2 | 小売業 | 25,751 | 10,084 | 15,667 | 387 | 205 | 182 | 325 | 162 | 163 |
| M 75 | 宿泊業 | 7,277 | 3,036 | 4,241 | 442 | 196 | 246 | 185 | 82 | 103 |
| M S | M 一括分 | 7,322 | 1,818 | 5,504 | 225 | 59 | 166 | 294 | 101 | 193 |
| P 83 | 医療業 | 48,778 | 12,142 | 36,636 | 678 | 176 | 502 | 440 | 23 | 417 |
| P S | P 一括分 | 23,464 | 7,979 | 15,485 | 220 | 33 | 187 | 283 | 96 | 187 |
| R 91 | 職業紹介・派遣業 | 4,497 | 2,766 | 1,731 | 339 | 257 | 82 | 325 | 223 | 102 |
| R 92 | その他の事業サービス | 11,133 | 3,656 | 7,477 | 186 | 68 | 118 | 299 | 90 | 209 |
| R S | R 一括分 | 3,028 | 2,421 | 607 | 67 | 67 | 0 | 29 | 22 | 7 |
| T K 1 | 特掲産業 1 | x | x | x | x | x | x | x | x | x |
| T K 2 | 特掲産業 2 | 2,727 | 1,872 | 855 | 48 | 16 | 32 | 7 | 7 | 0 |
| T K 3 | 特掲産業 3 | 5,390 | 2,394 | 2,996 | 94 | 15 | 79 | 68 | 33 | 35 |
| T K 4 | 特掲産業 4 | x | x | x | x | x | x | x | x | x |

(単位：人・%)

| 本月末常用労働者数 | | | うちパートタイム労働者数 | | | パートタイム労働者比率 | | | |
|-----------|---------|---------|--------------|--------|--------|-------------|------|------|----------|
| 計 | 男子 | 女子 | 計 | 男子 | 女子 | 計 | 男子 | 女子 | |
| 304,409 | 155,138 | 149,271 | 68,320 | 16,025 | 52,295 | 22.4 | 10.3 | 35.0 | T L |
| x | x | x | x | x | x | x | x | x | C |
| 9,784 | 7,332 | 2,452 | 768 | 0 | 768 | 7.8 | 0.0 | 31.3 | D |
| 70,089 | 46,373 | 23,716 | 10,391 | 1,876 | 8,515 | 14.8 | 4.0 | 35.9 | E |
| 1,855 | 1,479 | 376 | 36 | 9 | 27 | 1.9 | 0.6 | 7.2 | F |
| 5,078 | 3,722 | 1,356 | 155 | 22 | 133 | 3.1 | 0.6 | 9.8 | G |
| 17,861 | 14,274 | 3,587 | 2,787 | 1,247 | 1,540 | 15.6 | 8.7 | 42.9 | H |
| 35,040 | 16,046 | 18,994 | 18,986 | 5,600 | 13,386 | 54.2 | 34.9 | 70.5 | I |
| 8,384 | 3,598 | 4,786 | 1,944 | 99 | 1,845 | 23.2 | 2.8 | 38.5 | J |
| 2,622 | 1,619 | 1,003 | 586 | 123 | 463 | 22.3 | 7.6 | 46.2 | K |
| 4,317 | 2,475 | 1,842 | 444 | 99 | 345 | 10.3 | 4.0 | 18.7 | L |
| 14,787 | 4,926 | 9,861 | 9,199 | 2,433 | 6,766 | 62.2 | 49.4 | 68.6 | M |
| 7,546 | 3,227 | 4,319 | 2,064 | 274 | 1,790 | 27.4 | 8.5 | 41.4 | N |
| 26,125 | 14,513 | 11,612 | 2,732 | 530 | 2,202 | 10.5 | 3.7 | 19.0 | O |
| 72,417 | 20,211 | 52,206 | 11,082 | 2,327 | 8,755 | 15.3 | 11.5 | 16.8 | P |
| 9,831 | 6,370 | 3,461 | 344 | 55 | 289 | 3.5 | 0.9 | 8.4 | Q |
| 18,597 | 8,900 | 9,697 | 6,802 | 1,331 | 5,471 | 36.6 | 15.0 | 56.4 | R |
| 12,893 | 5,661 | 7,232 | 5,391 | 1,342 | 4,049 | 41.8 | 23.7 | 56.0 | E 09, 10 |
| 2,627 | 848 | 1,779 | 607 | 64 | 543 | 23.1 | 7.5 | 30.5 | E 11 |
| 744 | 602 | 142 | 22 | 10 | 12 | 3.0 | 1.7 | 8.5 | E 12 |
| x | x | x | x | x | x | x | x | x | E 13 |
| 1,067 | 806 | 261 | 202 | 16 | 186 | 18.9 | 2.0 | 71.3 | E 14 |
| 2,013 | 1,393 | 620 | 287 | 55 | 232 | 14.3 | 3.9 | 37.4 | E 15 |
| 5,199 | 2,087 | 3,112 | 1,511 | 167 | 1,344 | 29.1 | 8.0 | 43.2 | E 16, 17 |
| 2,190 | 1,253 | 937 | 346 | 46 | 300 | 15.8 | 3.7 | 32.0 | E 18 |
| 1,837 | 1,110 | 727 | 14 | 0 | 14 | 0.8 | 0.0 | 1.9 | E 19 |
| 1,135 | 1,041 | 94 | 47 | 25 | 22 | 4.1 | 2.4 | 23.4 | E 21 |
| - | - | - | - | - | - | - | - | - | E 22 |
| - | - | - | - | - | - | - | - | - | E 23 |
| 4,602 | 3,378 | 1,224 | 346 | 41 | 305 | 7.5 | 1.2 | 24.9 | E 24 |
| 1,359 | 881 | 478 | 258 | 2 | 256 | 19.0 | 0.2 | 53.6 | E 25 |
| 5,434 | 4,450 | 984 | 255 | 0 | 255 | 4.7 | 0.0 | 25.9 | E 26 |
| - | - | - | - | - | - | - | - | - | E 27 |
| 11,791 | 8,732 | 3,059 | 454 | 50 | 404 | 3.9 | 0.6 | 13.2 | E 28 |
| 2,941 | 1,626 | 1,315 | 448 | 9 | 439 | 15.2 | 0.6 | 33.4 | E 29 |
| 495 | 305 | 190 | 34 | 1 | 33 | 6.9 | 0.3 | 17.4 | E 30 |
| 11,554 | 10,614 | 940 | 23 | 8 | 15 | 0.2 | 0.1 | 1.6 | E 31 |
| - | - | - | - | - | - | - | - | - | E 32, 20 |
| 1,905 | 1,379 | 526 | 145 | 40 | 105 | 7.6 | 2.9 | 20.0 | E S 1 |
| 9,227 | 5,919 | 3,308 | 1,466 | 564 | 902 | 15.9 | 9.5 | 27.3 | I - 1 |
| 25,813 | 10,127 | 15,686 | 17,520 | 5,036 | 12,484 | 67.9 | 49.7 | 79.6 | I - 2 |
| 7,534 | 3,150 | 4,384 | 3,804 | 1,194 | 2,610 | 50.5 | 37.9 | 59.5 | M 75 |
| 7,253 | 1,776 | 5,477 | 5,395 | 1,239 | 4,156 | 74.4 | 69.8 | 75.9 | M S |
| 49,016 | 12,295 | 36,721 | 5,674 | 1,030 | 4,644 | 11.6 | 8.4 | 12.6 | P 83 |
| 23,401 | 7,916 | 15,485 | 5,408 | 1,297 | 4,111 | 23.1 | 16.4 | 26.5 | P S |
| 4,511 | 2,800 | 1,711 | 389 | 108 | 281 | 8.6 | 3.9 | 16.4 | R 91 |
| 11,020 | 3,634 | 7,386 | 6,376 | 1,193 | 5,183 | 57.9 | 32.8 | 70.2 | R 92 |
| 3,066 | 2,466 | 600 | 37 | 30 | 7 | 1.2 | 1.2 | 1.2 | R S |
| x | x | x | x | x | x | x | x | x | T K 1 |
| 2,768 | 1,881 | 887 | 160 | 71 | 89 | 5.8 | 3.8 | 10.0 | T K 2 |
| 5,416 | 2,376 | 3,040 | 1,388 | 146 | 1,242 | 25.6 | 6.1 | 40.9 | T K 3 |
| x | x | x | x | x | x | x | x | x | T K 4 |

第4表 事業所規模、性別常用労働者の1人平均月間現金給与額

(単位：円)

| | 産業 | 現金給与総額 | | | きまって支給する給与 | | | 所定内 | 超過労 | 特別に支払われた給与 | | |
|----------------|-------|---------|---------|---------|------------|---------|---------|---------|--------|------------|---------|--------|
| | | 計 | 男子 | 女子 | 計 | 男子 | 女子 | | | 計 | 男子 | 女子 |
| (事業所規模 5～29人) | | | | | | | | | | | | |
| TL | 調査産業計 | 260,063 | 341,542 | 191,962 | 204,146 | 268,175 | 150,631 | 195,621 | 8,525 | 55,917 | 73,367 | 41,331 |
| (事業所規模 30～99人) | | | | | | | | | | | | |
| TL | 調査産業計 | 323,690 | 417,062 | 224,693 | 232,776 | 287,718 | 174,524 | 218,809 | 13,967 | 90,914 | 129,344 | 50,169 |
| (事業所規模 100人以上) | | | | | | | | | | | | |
| TL | 調査産業計 | 407,194 | 508,460 | 304,816 | 285,714 | 364,875 | 205,683 | 261,410 | 24,304 | 121,480 | 143,585 | 99,133 |

第5表 事業所規模、性別常用労働者の1人平均月間出勤日数及び実労働時間数

(単位：日・時間)

| | 産業 | 出勤日数 | | | 総実労働時間 | | | 所定内労働時間 | | | 所定外労働時間 | | |
|----------------|-------|------|------|------|--------|-------|-------|---------|-------|-------|---------|------|-----|
| | | 計 | 男子 | 女子 | 計 | 男子 | 女子 | 計 | 男子 | 女子 | 計 | 男子 | 女子 |
| (事業所規模 5～29人) | | | | | | | | | | | | | |
| TL | 調査産業計 | 20.8 | 21.9 | 19.9 | 153.4 | 171.3 | 138.6 | 146.3 | 160.8 | 134.2 | 7.1 | 10.5 | 4.4 |
| (事業所規模 30～99人) | | | | | | | | | | | | | |
| TL | 調査産業計 | 20.2 | 21.1 | 19.3 | 156.0 | 173.0 | 137.9 | 145.4 | 157.1 | 132.9 | 10.6 | 15.9 | 5.0 |
| (事業所規模 100人以上) | | | | | | | | | | | | | |
| TL | 調査産業計 | 20.3 | 20.6 | 19.9 | 163.7 | 175.0 | 152.3 | 151.5 | 157.6 | 145.4 | 12.2 | 17.4 | 6.9 |

第6表 事業所規模、産業、就業形態別常用労働者の1人平均月間現金給与額

(単位：円)

| | 産業 | 一般労働者 | | | | | パートタイム労働者 | | | | |
|---------------------------|----------|---------|------------|---------|--------|------------|-----------|------------|---------|--------|------------|
| | | 現金給与総額 | 決まって支給する給与 | 所定内給与 | 超過労働給与 | 特別に支払われた給与 | 現金給与総額 | 決まって支給する給与 | 所定内給与 | 超過労働給与 | 特別に支払われた給与 |
| (事業所規模 5人以上) | | | | | | | | | | | |
| TL | 調査産業計 | 397,545 | 285,966 | 267,260 | 18,706 | 111,579 | 98,736 | 91,687 | 89,226 | 2,461 | 7,049 |
| E | 製造業 | 444,275 | 295,142 | 261,428 | 33,714 | 149,133 | 123,737 | 109,703 | 103,797 | 5,906 | 14,034 |
| I | 卸売業, 小売業 | 377,904 | 268,916 | 253,432 | 15,484 | 108,988 | 96,635 | 86,399 | 85,123 | 1,276 | 10,236 |
| P | 医療, 福祉 | 454,033 | 286,184 | 272,998 | 13,186 | 167,849 | 116,193 | 105,869 | 104,853 | 1,016 | 10,324 |
| (事業所規模 30人以上) | | | | | | | | | | | |
| TL | 調査産業計 | 439,057 | 304,881 | 281,387 | 23,494 | 134,176 | 106,072 | 98,373 | 94,968 | 3,405 | 7,699 |
| E | 製造業 | 452,706 | 302,758 | 266,878 | 35,880 | 149,948 | 132,908 | 116,697 | 108,826 | 7,871 | 16,211 |
| I | 卸売業, 小売業 | 433,483 | 263,216 | 245,629 | 17,587 | 170,267 | 93,184 | 83,349 | 81,950 | 1,399 | 9,835 |
| P | 医療, 福祉 | 508,039 | 308,019 | 291,716 | 16,303 | 200,020 | 125,902 | 118,625 | 117,192 | 1,433 | 7,277 |
| 事業所規模「5人以上」には30人以上の事業所も含む | | | | | | | | | | | |

第7表 事業所規模、産業、就業形態別常用労働者の1人平均月間出勤日数及び実労働時間数

(単位：日・時間)

| | 産業 | 一般労働者 | | | | パートタイム労働者 | | | |
|---------------|---------|-------|---------|----------|----------|-----------|---------|----------|----------|
| | | 出勤日数 | 総実労働時間数 | 所定内労働時間数 | 所定外労働時間数 | 出勤日数 | 総実労働時間数 | 所定内労働時間数 | 所定外労働時間数 |
| (事業所規模 5人以上) | | | | | | | | | |
| T L | 調査産業計 | 21.4 | 176.0 | 164.0 | 12.0 | 17.9 | 103.8 | 101.2 | 2.6 |
| E | 製造業 | 20.6 | 176.8 | 159.7 | 17.1 | 19.9 | 135.3 | 129.9 | 5.4 |
| I | 卸売業，小売業 | 22.2 | 180.0 | 169.5 | 10.5 | 19.6 | 108.7 | 106.6 | 2.1 |
| P | 医療，福祉 | 21.2 | 168.4 | 163.3 | 5.1 | 16.3 | 93.2 | 92.3 | 0.9 |
| (事業所規模 30人以上) | | | | | | | | | |
| T L | 調査産業計 | 20.9 | 175.2 | 161.4 | 13.8 | 18.1 | 106.3 | 103.4 | 2.9 |
| E | 製造業 | 20.4 | 175.8 | 158.5 | 17.3 | 20.2 | 141.7 | 134.7 | 7.0 |
| I | 卸売業，小売業 | 21.3 | 181.4 | 167.9 | 13.5 | 20.3 | 101.9 | 100.5 | 1.4 |
| P | 医療，福祉 | 20.6 | 166.8 | 161.6 | 5.2 | 15.8 | 97.6 | 96.4 | 1.2 |

事業所規模「5人以上」には30人以上の事業所も含む

第8表 事業所規模、産業、就業形態別常用労働者数

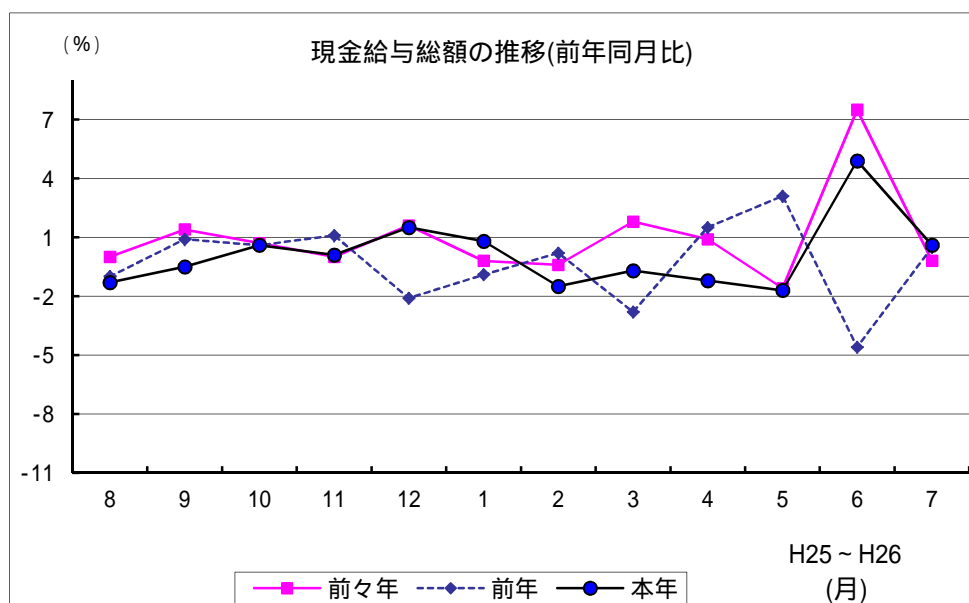
(単位：人)

| | 産業 | 一般労働者 | | | | パートタイム労働者 | | | |
|---------------|--------|---------------|---------------|---------------|---------------|---------------|---------------|---------------|---------------|
| | | 前月末 常用労働者数 | 本月中 増加労働者数 | 本月中 減少労働者数 | 本月末 常用労働者数 | 前月末 常用労働者数 | 本月中 増加労働者数 | 本月中 減少労働者数 | 本月末 常用労働者数 |
| (事業所規模 5人以上) | | | | | | | | | |
| T L | 調査産業計 | 397,029 | 4,214 | 4,087 | 397,119 | 142,332 | 3,009 | 3,840 | 141,538 |
| E | 製造業 | 68,321 | 453 | 528 | 68,218 | 14,004 | 246 | 282 | 13,996 |
| I | 卸売・小売業 | 56,987 | 473 | 355 | 57,106 | 41,398 | 563 | 936 | 41,024 |
| P | 医療，福祉 | 85,880 | 634 | 560 | 85,956 | 19,021 | 495 | 345 | 19,169 |
| (事業所規模 30人以上) | | | | | | | | | |
| T L | 調査産業計 | 235,939 | 2,571 | 2,440 | 236,089 | 68,734 | 1,640 | 2,035 | 68,320 |
| E | 製造業 | 59,865 | 331 | 496 | 59,698 | 10,386 | 246 | 243 | 10,391 |
| I | 卸売・小売業 | 15,934 | 240 | 120 | 16,054 | 19,038 | 182 | 234 | 18,986 |
| P | 医療，福祉 | 61,258 | 605 | 530 | 61,335 | 10,984 | 293 | 193 | 11,082 |

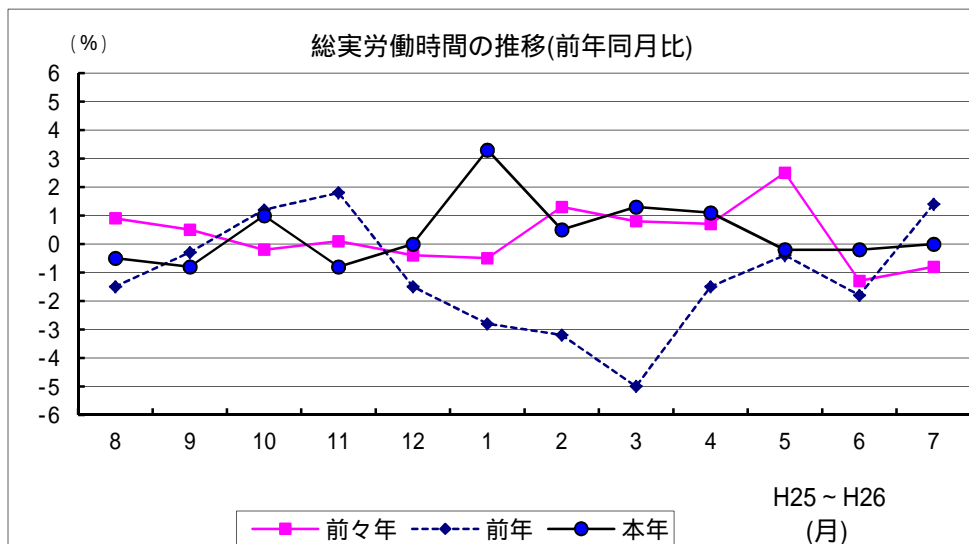
事業所規模「5人以上」には30人以上の事業所も含む

グラフで見る今月の動き (調査産業計:5人以上)

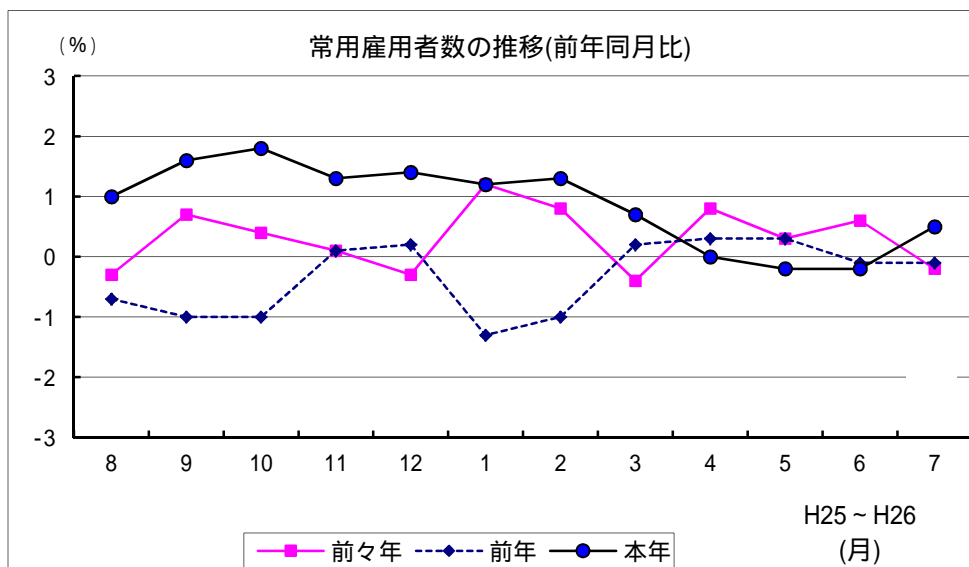
1 賃金の動き (p1参照)



2 労働時間の動き (p2参照)



3 雇用の動き (p3参照)



「事業所規模5人以上」には30人以上の事業所も含む
前年同月比は実数により作成

毎月勤労統計調査の説明

1 調査の目的

この調査は、統計法に基づく基幹統計であって、熊本県における勤労者の賃金、労働時間及び雇用について毎月の変動を明らかにすることを目的としています。

2 調査対象

この調査は鉱業、建設業、製造業、電気・ガス・熱供給・水道業、情報通信業、運輸業、卸売・小売業、金融・保険業、不動産業、飲食店、宿泊業、医療、福祉、教育、学習支援業、複合サービス事業、サービス業（他に分類されないもの）で、常時5人以上の常用労働者を雇用する事業所のうち厚生労働大臣の指定する約650事業所について調査を行っています。

3 調査事項の定義

1 現金給与額

「現金給与額」とは、所得税、社会保険料、組合費、購買代金等を差し引く以前の総額のことです。

「きまって支給する給与」とは、労働契約、団体協約あるいは事業所の給与規則等によってあらかじめ定められている支給条件、算定方法によって支給される給与のことであって、「超過労働給与」を含みません。

「所定内給与」とは、「きまって支給する給与」のうち「超過労働給与」以外のものをいいます。ここで「超過労働給与」とは、所定の労働時間を超える労働に対して支給される給与や、休日労働、深夜労働に対して支給する給与のことです。

「特別に支払われた給与」とは、ボーナス、ベースアップの差額追給分、3か月を超える期間で算定される手当、一時的突発的に支給される給与などです。

「現金給与総額」とは、「きまって支給する給与」と「特別に支払われた給与」の合計額です。

2 実労働時間数

調査期間中に労働者が実際に労働した時間数のことです。休憩時間は、給与が支給されると否とにかかわらず除かれます。

「所定内労働時間数」とは、事務所の就業規則で定められた正規の始業時刻と就業時刻との間の実労働時間数のことです。

「所定外労働時間数」とは、早出、残業、臨時の呼出、休日出勤等の実労働時間数のことです。

「総実労働時間数」とは、「所定内労働時間数」と「所定外労働時間数」との合計です。

3 出勤日数

調査期間中に労働者が実際に出勤した日数のことです。有給であっても事業所に出勤しない日は出勤日にはなりません。

4 常用労働者

「常用労働者」とは、次のうち、いずれかに該当する労働者のことです。

期間をきめず雇われている者。

1か月を超える期間をきめて雇われている者。

日々又は1か月以内の期間を限って雇われている者のうち、前2か月にそれぞれ18日以上雇われた者。

「パートタイム労働者」とは、常用労働者のうち次の何れかに該当する労働者のことで、一般にいう臨時職員のことではありません。

1日の所定労働時間が一般の労働者よりも短い者。

1日の所定労働時間が一般の労働者と同じで、一週の所定労働日数が一般の労働者よりも短い者。

「一般労働者」とは、常用労働者のうち「パートタイム労働者」以外の者のことです。

4 調査結果の算定

この調査結果の数値は、調査事業所からの報告を基にして本県の規模5人以上のすべての事業所に対応するよう推計したものです。

5 産業分類の接続について

平成22年1月分調査から、平成19年11月に改訂された日本標準産業分類に基づく集計結果を公表します。このため、旧産業分類と新産業分類が接続しないもの(下表「×」)は、指数を掲載していません。

| 新産業分類(平成22年以降) | 旧産業との接続 | 旧産業分類(平成21年以前) |
|---------------------|-------------------|-----------------|
| T L 調査産業計 | | T L 調査産業計 |
| C 鉱業,採石業,砂利採取業 | | D 鉱業 |
| D 建設業 | | E 建設業 |
| E 製造業 | | F 製造業 |
| F 電気・ガス・熱供給・水道業 | | G 電気・ガス・熱供給・水道業 |
| G 情報通信業 | | H 情報通信業 |
| H 運輸業,郵便業 | | I 運輸業 |
| I 卸売業,小売業 | | J 卸売・小売業 |
| J 金融業,保険業 | | K 金融・保険業 |
| K 不動産業,物品賃貸業 | × | |
| L 学術研究,専門・技術サービス業 | × | |
| M 宿泊業,飲食サービス業 | × | |
| N 生活関連サービス業,娯楽業 | × | |
| O 教育,学習支援業 | | O 教育,学習支援業 |
| P 医療,福祉 | | N 医療,福祉 |
| Q 複合サービス事業 | | P 複合サービス事業 |
| R サービス業(他に分類されないもの) | × | |
| 記号の説明 | | |
| ...完全接続 | ...完全ではないが、接続するもの | ×...接続しない |

統計資料室のご案内



統計調査課内にある統計資料室では、国や各都道府県、市町村などが発行した各種統計資料約 10,000 点を保管しています。

これらの資料は、どなたでも利用することができます。お気軽にご利用ください。

- < 場所 > 熊本県庁 本館 6 階 統計調査課内
- < 利用時間 > 月～金曜日 午前 8 時半から正午、午後 1 時から午後 5 時 15 分
(ただし祝日、年末年始の休日を除く)
- < 貸出期間 > 1 週間以内 (一部貸出禁止の資料があります。)
貸出は**県内在住者**で、1 人 5 冊までとなっています。貸出を希望される方は免許証など**氏名及び住所を確認できるもの**を持参して下さい。

本誌のデータは、インターネットからダウンロードできます。
〔熊本県ホームページ内サイト「熊本のデータ」〕
<http://www.pref.kumamoto.jp/site/statistics/>

どこさ、ひごさ、くまもとさ、

くまもと

K u m a m o t o

この調査についてのお問い合わせは下記へお願いします。

平成26年7月分月報

平成26年9月発行

〒862-8570 熊本市中央区水前寺6丁目18番1号

熊本県 企画振興部 交通政策・情報局

統計調査課 総務資料班

電話 096-333-2174 (ダイヤルイン)

FAX 096-384-7544



発行者：熊本県

所属：統計調査課

発行年度：26年度