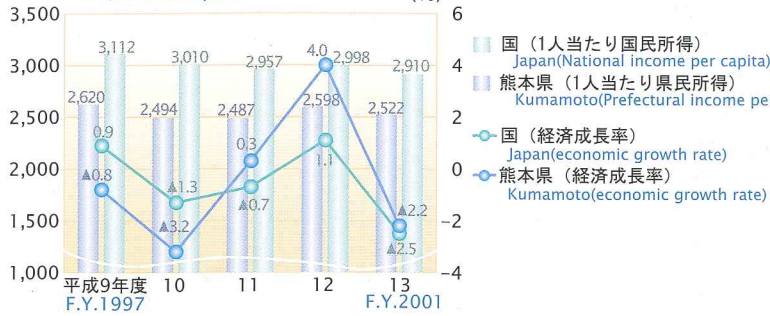
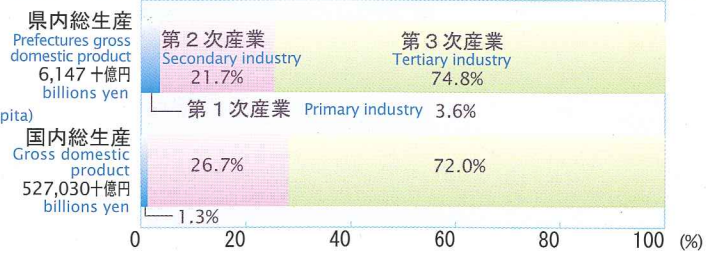


# 所得 Income

● 1人当たり県(国)民所得と経済成長率(名目)の推移  
Prefectural and National income per capita and economic growth rate  
(千円)(thousand yen) (%)



● 国内総生産と県内総生産(平成13年度)  
Comparison of prefectural gross domestic product and gross domestic product(F.Y.2001)

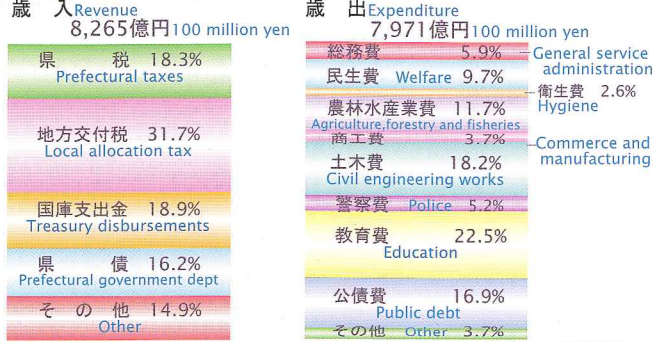


(注) 帰属利子等控除前の総生産で国の係数は暦年である。  
(Note) GDP before return interest is reduced and calculated in the country's statistical data within the calendar year.

(資料:「県民経済計算報告書」「国民経済計算年報」)  
(Source:[Report on Prefectural Accounts][Annual Report on National Accounts])

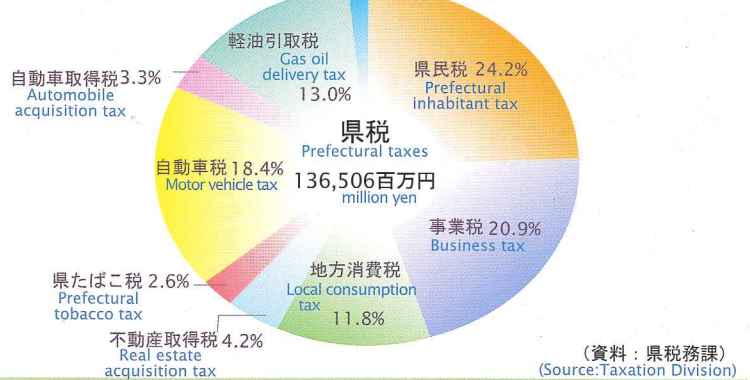
# 財政 Public Finance

● 県普通会計決算額(平成14年度)  
Settled account of ordinary accounts(F.Y.2002)



(資料: 県財政課)  
(Source: Finance Division)

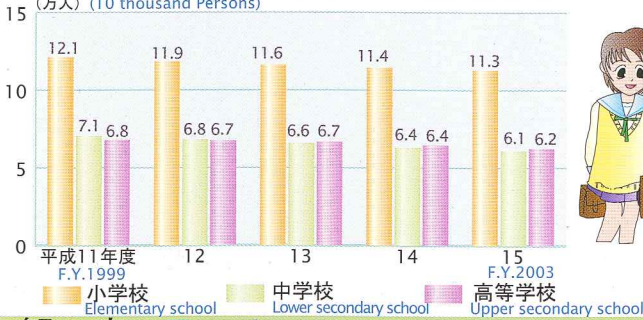
● 県税(平成14年度)  
Prefectural taxes(F.Y.2002)



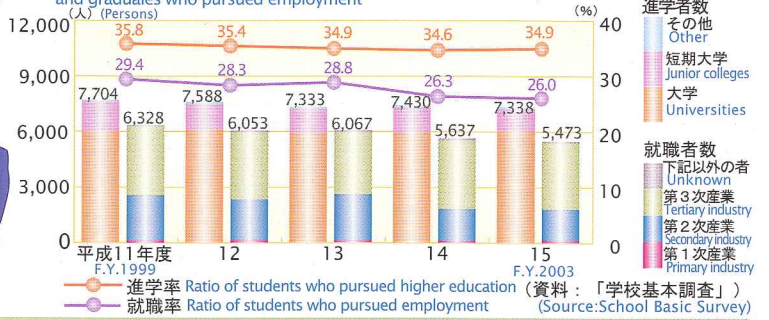
(資料: 県税務課)  
(Source: Taxation Division)

# 教育 Education

● 児童・生徒数の推移(各年度5月1日現在)  
Children and students(As of May 1st of the fiscal year stated)  
(万人)(10 thousand Persons)

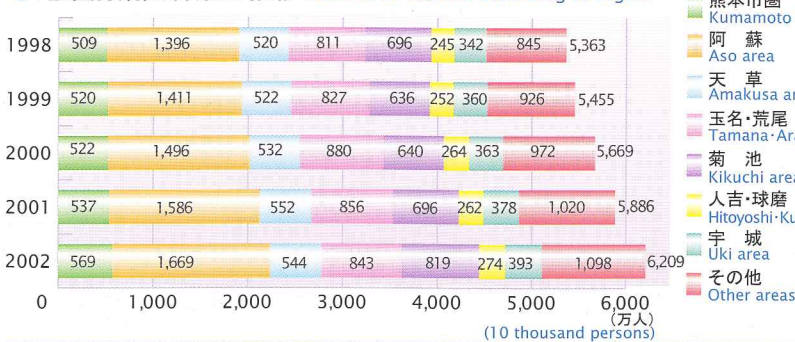


● 高等学校卒業者の大学等進学者数(率)及び就職者数(率)  
Percentage of Upper Secondary School Graduates who pursued higher education and graduates who pursued employment

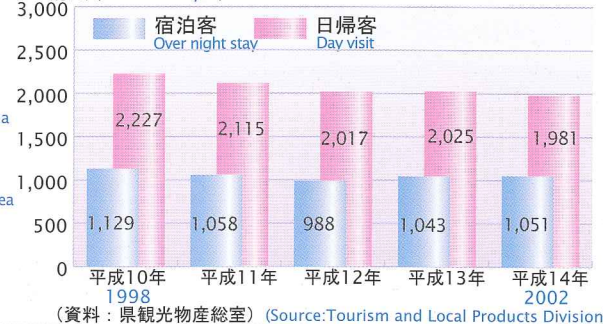


# 観光 Tourism

● 地域別観光客数の推移 Number of tourists according to region



● 観光消費額の推移 Tourist expenditures within the prefecture  
(億円)(100 million yen)



# くまもとの1日 One day in KUMAMOTO

<b>出生 Births</b> H14 46.1人 2002 Persons (全国 3,161人) Japan Persons	<b>婚姻 Marriages</b> H14 26.9組 2002 Couples (全国 2,075組) Japan Couples	<b>離婚 Divorces</b> H14 11.4組 2002 Couples (全国 794組) Japan Couples	<b>死亡 Deaths</b> H14 45.4人 2002, Persons (全国 2,692人) Japan Persons	<b>着工新設住宅 New housing construction started</b> H14 35.1戸 2002 Units (全国 3,154戸) Japan Units	<b>ビール消費量 Beer consumption</b> H13年度 180.0kl F.Y.2001	<b>電力消費量 Electric power consumed</b> H14年度 27,757kwh F.Y.2002 thousand kwh
<b>水道給水量 Water supply</b> H14年度 554,468m <sup>3</sup> F.Y.2002	<b>ゴミ処理量 Garbage disposal</b> H13年度 1,858 t F.Y.2001	<b>図書貸出数 Number of books lent by public libraries</b> H14年度 12,509冊 F.Y.2002 Books	<b>刑法犯認知件数 Recognitions of criminal offense</b> H14 78.6件 2002 Cases	<b>交通事故件数 Traffic accidents</b> H14 35.5件 2002 Cases	<b>火災件数 Fire outbreaks</b> H14 2.4件 2002 Cases	<b>救急自動車出場件数 Frequencies of calls for ambulances</b> H14 164.9件 2002 Cases
						<b>飛行機利用者数 Airplane passengers</b> H14 7,814人 2002 Persons