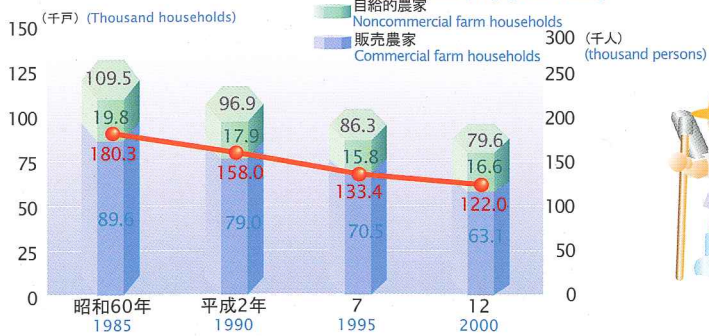


# 農・林・水産業 Agriculture, Forestry and Fisheries

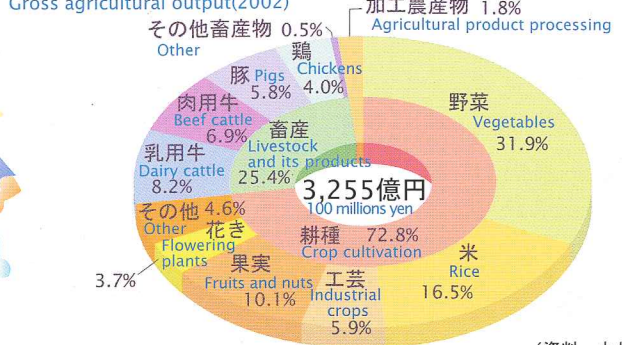
## ● 農家数の推移 Farm households



(注) 平成2年調査から農家の定義が下限面積5a→10a販売金額10万円→15万円に引き上げられた。  
(Note) The amount of farm household's sales increased from 5a to 10a and 10 to 15 thousand yen

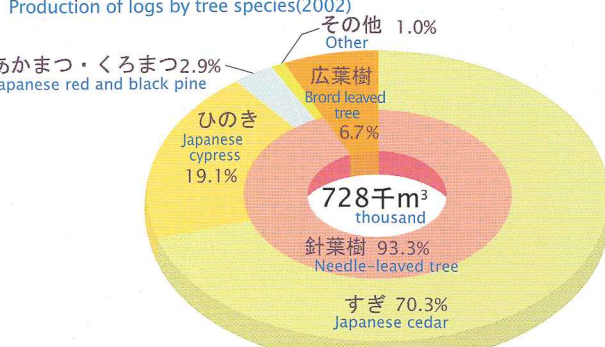
(資料: 「農業センサス」)  
(Source: Census of Agriculture)

## ● 農業産出額 (平成14年)



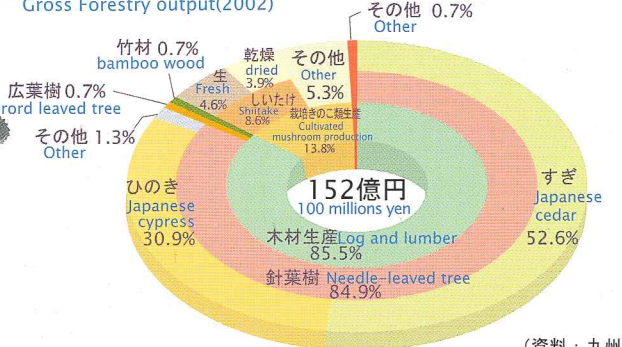
(資料: 九州農政局)  
(Source: Kyushu regional agricultural administration office)

## ● 樹種別素材生産量 (平成14年)




(資料: 九州農政局)  
(Source: Kyushu regional agricultural administration office)

## ● 林業産出額 (平成14年)




(資料: 九州農政局)  
(Source: Kyushu regional agricultural administration office)

## ● 海面漁業の主要魚種別漁獲量 (平成14年)



(資料: 九州農政局)  
(Source: Kyushu regional agricultural administration office)

## ● 漁業種類別生産額 (平成14年)



(資料: 九州農政局)  
(Source: Kyushu regional agricultural administration office)

## ● 主な農産物 Principal agricultural products 全国シェア 第1位 The 1st in national market share

<b>すいか (Watermelon)</b> H13 97.5千t (2001) 全国シェア 17.0% (Throughout Japan)	<b>トマト (Tomato)</b> H13 88.7千t (2001) 全国シェア 11.1% (Throughout Japan)	<b>デコポン (Decopon citrus fruit)</b> H13 15.2千t (2001)	<b>甘夏みかん (Amanatsu mikan)</b> H13 20.1千t (2001) 全国シェア 23.3% (Throughout Japan)	<b>い草 (Rush)</b> H13 20.3千t (2001)	<b>宿根カスミソウ (Baby's breath)</b> H13 23,900千本 (2001) 全国シェア 29.2% (Throughout Japan)
<b>露地メロン (Melon in the open)</b> H13 49.9千t (2001) 全国シェア 16.2% (第2位) (Throughout Japan (The 2nd))	<b>くり (Chestnut)</b> H13 4.7千t (2001) 全国シェア 16.2% (第2位) (Throughout Japan (The 2nd))	<b>葉たばこ (Leaf tobacco)</b> H13 5.9千t (2001) 全国シェア 9.7% (第2位) (Throughout Japan (The 2nd))	<b>トルコギキョウ (Prairie gentian)</b> H13 11,200千本 (2001) 全国シェア 9.1% (第2位) (Throughout Japan (The 2nd))	<b>いちご (Strawberry)</b> H13 15.0千t (2001) 全国シェア 7.2% (第3位) (Throughout Japan (The 3rd))	<b>なす (Eggplant)</b> H13 30.3千t (2001) 全国シェア 6.8% (第3位) (Throughout Japan (The 3rd))

## ● 主な水産物 Principal marine products

<b>ふぐ類 (養殖) (Globefish culture)</b> H13 1,120t (2001) 全国シェア 19.4% (第2位) (Throughout Japan (The 2nd))	<b>くらまえばい (養殖) (Prawn culture)</b> H13 293t (2001) 全国シェア 14.6% (第3位) (Throughout Japan (The 3rd))	<b>まだい (養殖) (Sea breams culture)</b> H13 8,558t (2001) 全国シェア 11.9% (第3位) (Throughout Japan (The 3rd))	<b>板のり (Laver as dried square sheet)</b> H13 886,912千枚のり (2001) 全国シェア 9.4% (第4位) (Throughout Japan (The 4th))	<b>真珠養殖 (pearl culture)</b> H13 2,125kg (2001) 全国シェア 6.2% (第4位) (Throughout Japan (The 4th))
--	---	---	---	--

## くまもとの日本一 NO.1 of Japan in KUMAMOTO

<b>阿蘇のカルデラ (Caldera in Aso area)</b> 世界最大 (The largest caldera in the world)	<b>名水百選 (Japan's top one hundred clean water areas)</b> 4ヶ所 sites (Shirakawa/Ikeyama/Todoroki/Kikuchi)	<b>装飾古墳 (Mounded tomb with decorated chamber walls)</b> 193ヶ所 sites	<b>江戸時代に造られた石橋 (Stone bridge built in the Edo Period)</b> 271ヶ所 sites	<b>野外ステージ アスペクタ (Outdoor auditorium- "Aspecta")</b> 1,803m²	<b>中央町の石段 (御坂遊歩道) (Stone steps in Tyuomachi (Misaka promenade))</b> 3,333段 steps	<b>献血率 (Ratio of blood donation)</b> H14 8.4% (2002)
---	---	--	--	--	---	---