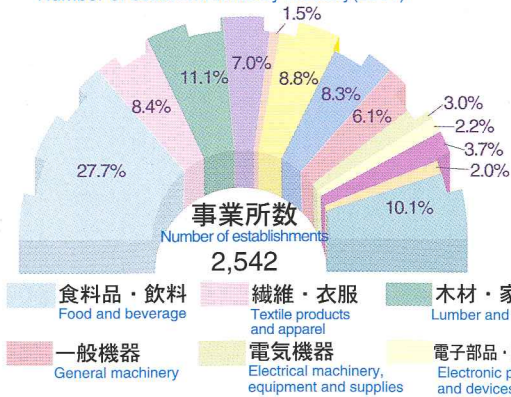
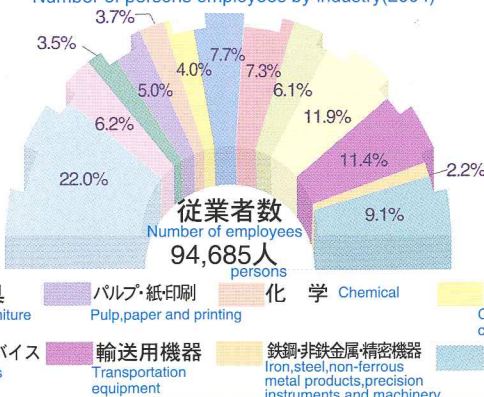


工業 Manufacturing

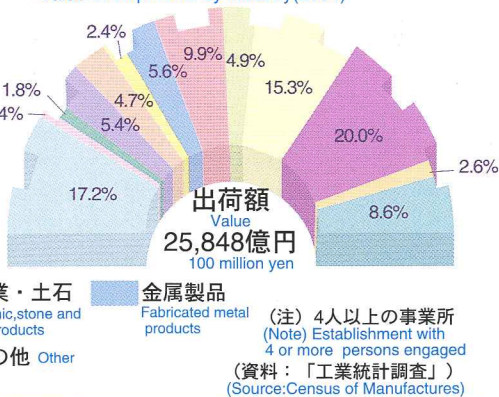
● 産業分類別事業所数 (平成16年)
Number of establishments by industry(2004)



● 産業分類別従業者数 (平成16年)
Number of persons employees by industry(2004)



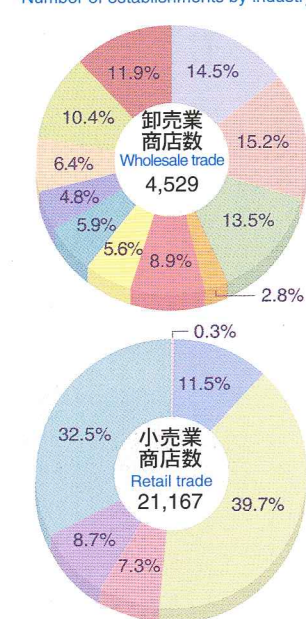
● 産業分類別製造品出荷額等 (平成16年)
Value of shipments by industry(2004)



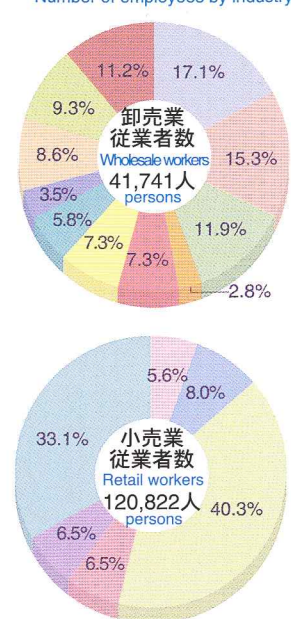
(注) 4人以上の事業所
(Note) Establishment with 4 or more persons engaged
(資料:「工業統計調査」)
(Source:Census of Manufactures)

商業 Domestic Trade

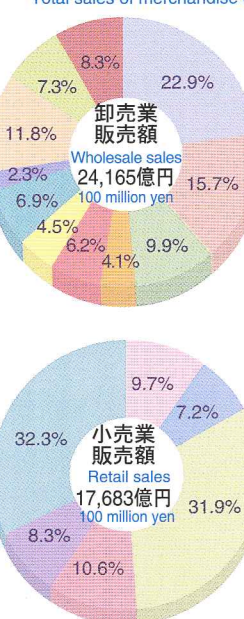
● 産業分類別商店数 (平成14年)
Number of establishments by industry(2002)



● 産業分類別従業者数 (平成14年)
Number of employees by industry(2002)



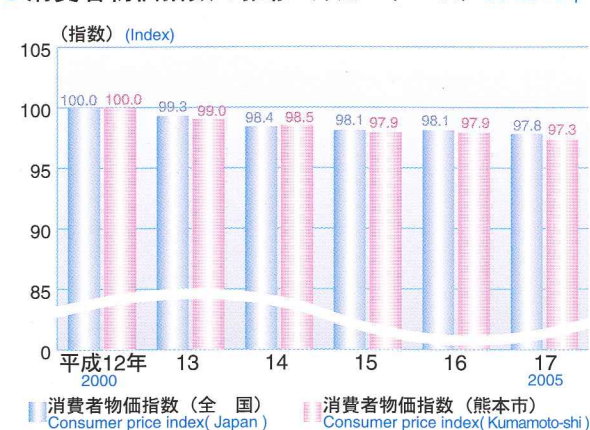
● 産業分類別年間商品販売額 (平成14年)
Total sales of merchandise during the year by industry(2002)



(資料:「商業統計調査」)
(Source:Census of Commerce)

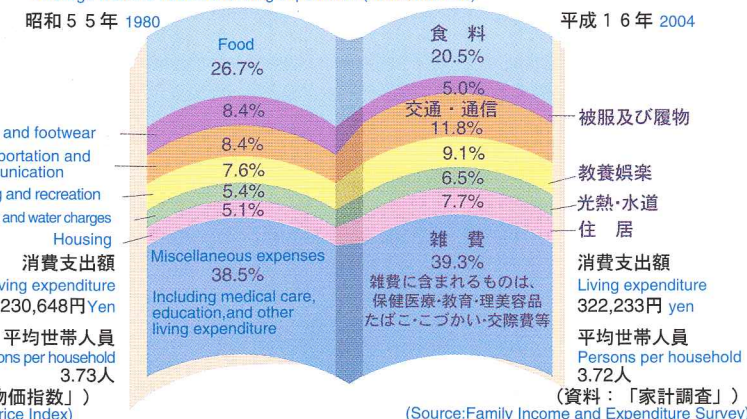
生活 Standard of Living

● 消費者物価指数の推移 (平成12年=100) Consumer price index(2000=100)



(資料:「消費者物価指数」)
(Source:Consumer Price Index)

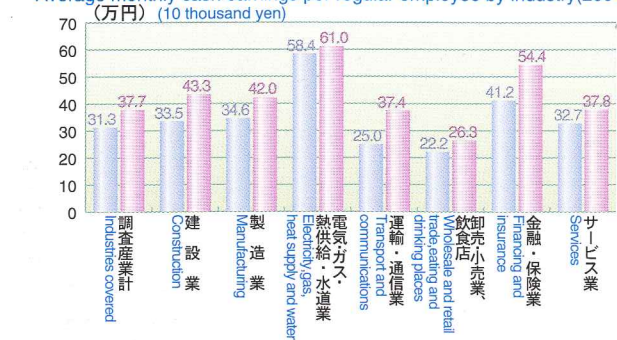
● 家計消費支出 (熊本市勤労者世帯 1 か月平均)
Average workers household living expenditure(Kumamoto-shi)



(資料:「家計調査」)
(Source:Family Income and Expenditure Survey)

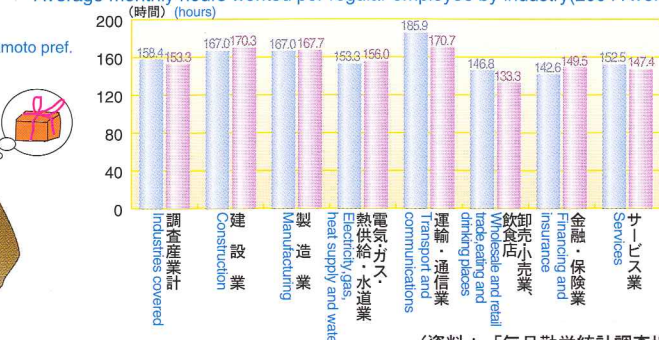
労働 Labour

● 産業別常用労働者 1 人平均月間現金給与総額 (平成16年平均)
Average monthly cash earnings per regular employee by industry(2004 Average)



(注) 常用労働者30人以上の事業所 (Note) Establishments with 30 or more regular employees

● 産業別常用労働者 1 人平均月間総実労働時間数 (平成16年平均)
Average monthly hours worked per regular employee by industry(2004 Average)



(資料:「毎月勤労統計調査地方調査」)
(Source:Monthly Labour Survey, Prefectural Survey)