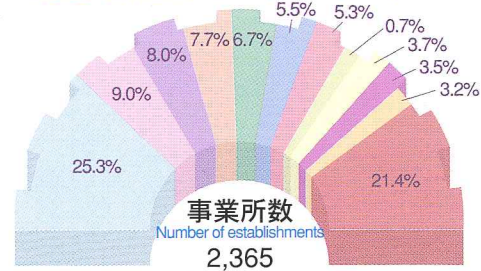


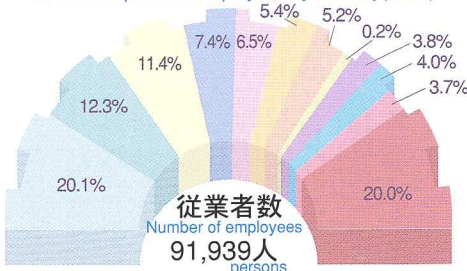
# 7 工業 Manufacturing

● 産業分類別事業所数 (平成21年)  
Number of establishments by industry(2009)



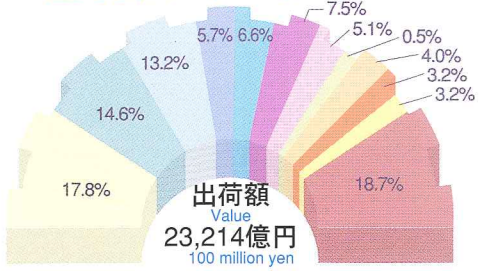
- 食料品 Food
- プラスチック Plastic
- 金属製品 Fabricated metal products
- 輸送用機器 Transportation equipment
- 木材 Lumber
- 窯業・土石 Ceramic, stone and clay products
- 繊維 Textile mmil products
- パルプ・紙 Pulp and paper
- 生産用機器 Machine for production
- 印刷 Publishing
- 電気機器 Electrical machinery, equipment and supplies
- 電子部品 Electronic parts
- 化学 Chemicals
- 情報通信機器 Information and communication electronics
- その他 Other

● 産業分類別従業者数 (平成21年)  
Number of persons employees by industry(2009)



- 食料品 Food
- プラスチック Plastic
- 金属製品 Fabricated metal products
- 輸送用機器 Transportation equipment
- 木材 Lumber
- 窯業・土石 Ceramic, stone and clay products
- 繊維 Textile mmil products
- パルプ・紙 Pulp and paper
- 生産用機器 Machine for production
- 印刷 Publishing
- 電気機器 Electrical machinery, equipment and supplies
- 電子部品 Electronic parts
- 化学 Chemicals
- 情報通信機器 Information and communication electronics
- その他 Other

● 産業分類別製造品出荷額等 (平成21年)  
Value of shipments by industry(2009)

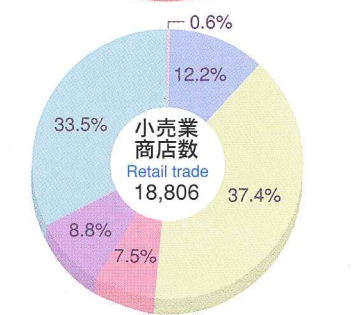
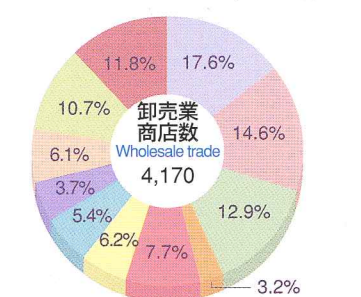


- 食料品 Food
- プラスチック Plastic
- 金属製品 Fabricated metal products
- 輸送用機器 Transportation equipment
- 木材 Lumber
- 窯業・土石 Ceramic, stone and clay products
- 繊維 Textile mmil products
- パルプ・紙 Pulp and paper
- 生産用機器 Machine for production
- 印刷 Publishing
- 電気機器 Electrical machinery, equipment and supplies
- 電子部品 Electronic parts
- 化学 Chemicals
- 情報通信機器 Information and communication electronics
- その他 Other

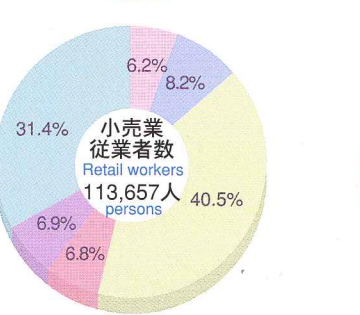
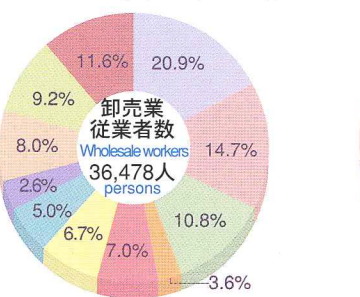
(注) 4人以上の事業所  
(Note) Establishment with 4 or more persons engaged  
(資料: 「工業統計調査」)  
(Source: Census of Manufactures)

# 8 商業 Domestic Trade

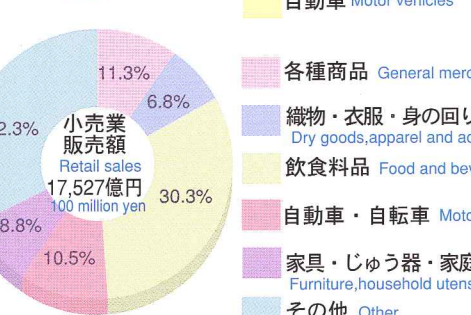
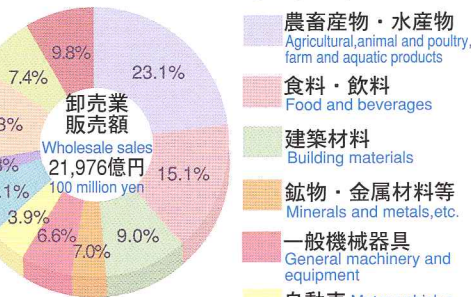
● 産業分類別商店数 (平成19年)  
Number of establishments by industry(2007)



● 産業分類別従業者数 (平成19年)  
Number of employees by industry(2007)



● 産業分類別年間商品販売額 (平成19年)  
Total sales of merchandise during the year by industry(2007)



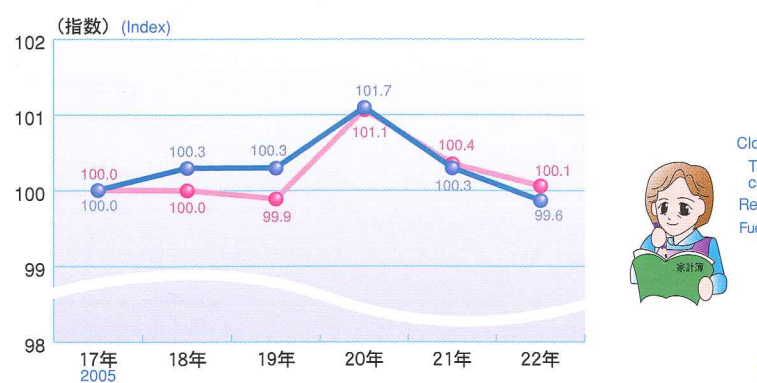
- 農畜産物・水産物 Agricultural, animal and poultry, farm and aquatic products
- 食料・飲料 Food and beverages
- 建築材料 Building materials
- 鉱物・金属材料等 Minerals and metals, etc.
- 一般機械器具 General machinery and equipment
- 自動車 Motor vehicles
- 電気機械器具 Electrical machinery, equipment and supplies
- 家具・建具・じゅう器等 Furniture, fixtures and house furnishings
- 医薬品・化粧品等 Drugs and toiletries
- 他に分類されない卸売業 Other products, not classified elsewhere
- その他 Other
- 各種商品 General merchandise
- 織物・衣服・身の回り品 Dry goods, apparel and accessories
- 飲食品 Food and beverages
- 自動車・自転車 Motor vehicles and bicycles
- 家具・じゅう器・家庭用機械器具 Furniture, household utensils and household appliances
- その他 Other

(注) 飲食店を除く (Note) Excluding eating and drinking places

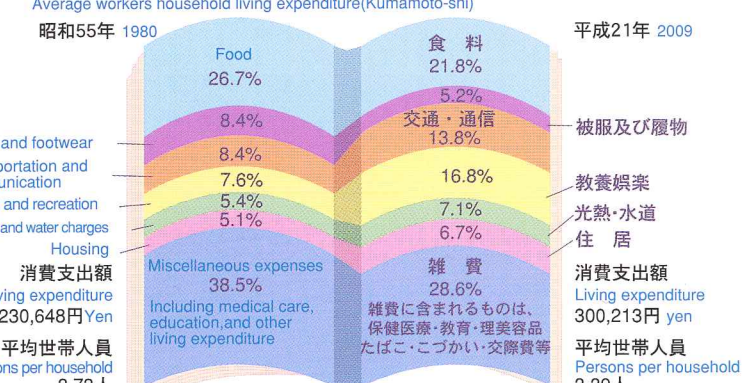
(資料: 「商業統計調査」)  
(Source: Census of Commerce)

# 9 生活 Standard of Living

● 消費者物価指数の推移 (平成17年=100) Consumer price index(2005=100)



● 家計消費支出 (熊本市勤労者世帯 1か月平均: 単身世帯を除く)  
Average workers household living expenditure(Kumamoto-shi)

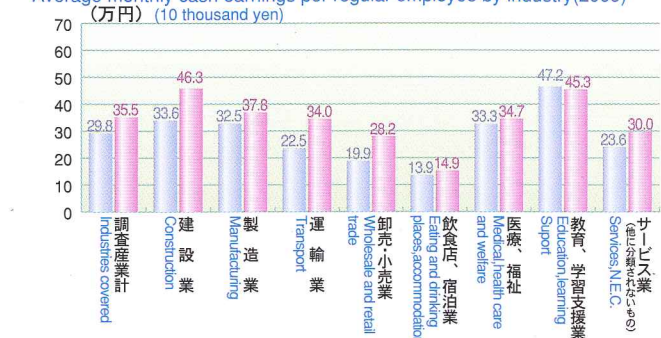


(資料: 「消費者物価指数」)  
(Source: Consumer Price Index)

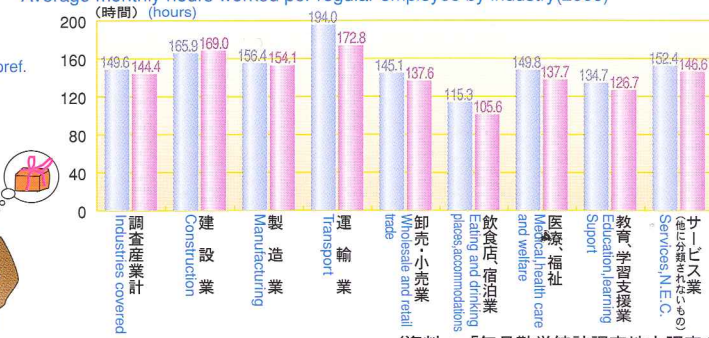
(資料: 「家計調査」)  
(Source: Family Income and Expenditure Survey)

# 10 労働 Labour

● 産業別常用労働者 1人平均月間現金給与額 (平成21年)  
Average monthly cash earnings per regular employee by industry(2009)



● 産業別常用労働者 1人平均月間総実労働時間数 (平成21年)  
Average monthly hours worked per regular employee by industry(2009)



(注) 常用労働者30人以上の事業所 (Note) Establishments with 30 or more regular employees

(資料: 「毎月労働統計調査地方調査」)  
(Source: Monthly Labour Survey, Prefectural Survey)