

基 幹 統 計



# 熊本県の賃金・労働時間 及び雇用の動き



毎月勤労統計調査地方調査結果月報

平成24年12月分



熊本県企画振興部交通政策・情報局統計調査課

## 目 次

### 結果概要

|           |   |
|-----------|---|
| 1 賃金の動き   | 1 |
| 2 労働時間の動き | 2 |
| 3 常用雇用の動き | 3 |

### 指数

|                |   |
|----------------|---|
| 1 産業別名目賃金指数    | 4 |
| 2 産業別総実労働時間指数  | 5 |
| 3 産業別所定外労働時間指数 | 6 |
| 4 産業別常用雇用指数    | 7 |

### 統計表

|   |    |
|---|----|
| 1 産業・性別常用労働者の1人平均月間現金給与額(第1表)                 | 8  |
| 2 産業・性別常用労働者の1人平均月間出勤日数及び実労働時間数(第2表)          | 10 |
| 3 産業・性別常用労働者数及びパートタイム労働者比率(第3表)               | 12 |
| 4 事業所規模・性別常用労働者の1人平均月間現金給与額(第4表)              | 16 |
| 5 事業所規模・性別常用労働者の1人平均月間出勤日数及び実労働時間数(第5表)       | 〃  |
| 6 事業所規模・産業・就業形態別常用労働者の1人平均月間現金給与額(第6表)        | 〃  |
| 7 事業所規模・産業・就業形態別常用労働者の1人平均月間出勤日数及び実労働時間数(第7表) | 17 |
| 8 事業所規模・産業・就業形態別常用労働者数(第8表)                   | 〃  |

|             |    |
|-------------|----|
| グラフで見る今月の動き | 18 |
|-------------|----|

|             |       |
|-------------|-------|
| 毎月勤労統計調査の説明 | 19・20 |
|-------------|-------|

#### 【 調査結果利用上の注意 】

この調査は、経済センサスの結果を母集団として標本事業所を抽出し、得られた結果から賃金、労働時間及び雇用を推計する標本調査です。

指数については基準年を平成22年平均＝100として算定しました。以下、掲載する指数及び前年同月比は、ギャップ修正をした指数を使用したものです。ただし、実数についてはギャップ修正を行っていませんので、時系列比較は原則として指数によって行ってください。

平成22年1月分の調査から平成19年11月に改訂された日本標準産業分類に基づいて集計を行っているため、指数は接続する産業分類のみ掲載しています(※産業分類の接続についてはP20参照)。なお、前年同月比(差)は実数から算出しています。

また、統計表上の「-」は該当数字がないもの、「X」は調査事業所が少数であるため、公表しないものを示しています。

# 1 賃金の動き

1 2月の本県1人平均支給額（現金給与総額）は451,260円（30人以上518,920円）、前年同月比は2.1%減（3.2%減）となっている。

きまって支給する給与は231,084円（30人以上252,370円）で前年同月比は0.4%減（1.8%減）となった。

また、特別給与は220,176円（30人以上266,550円）で前年同月に比べて8,357円減（13,718円減）であった。

なお、きまって支給する給与（所定内給与+超過労働給与）のうち、所定内給与は216,737円（30人以上234,091円）で前年同月比は0.1%減（1.0%減）、超過労働給与は14,347円（30人以上18,279円）であった。

（事業所規模 5人以上）

|                   | 現金給与総額    |        | きまって支給する給与 |        | 所定内給与   |        | 特別給与    |           |
|-------------------|-----------|--------|------------|--------|---------|--------|---------|-----------|
|                   | 前年同月比     |        | 前年同月比      |        | 前年同月比   |        | 前年同月差   |           |
|                   | 円         | %      | 円          | %      | 円       | %      | 円       | 円         |
| 調査産業計             | 451,260   | △ 2.1  | 231,084    | △ 0.4  | 216,737 | △ 0.1  | 220,176 | △ 8,357   |
| 鉱業，採石業，砂利採取業      | ×         | ×      | ×          | ×      | ×       | ×      | ×       | ×         |
| 建設業               | 461,152   | 11.5   | 257,197    | 0.4    | 237,049 | △ 4.3  | 203,955 | 41,990    |
| 製造業               | 550,724   | △ 10.3 | 257,620    | △ 3.2  | 232,623 | △ 1.2  | 293,104 | △ 65,125  |
| 電気・ガス・熱供給・水道業     | 1,110,107 | △ 15.3 | 400,030    | △ 14.1 | 359,684 | △ 10.7 | 710,077 | △ 136,526 |
| 情報通信業             | 641,070   | 2.7    | 347,267    | 16.0   | 315,573 | 11.9   | 293,803 | 34,375    |
| 運輸業，郵便業           | 402,054   | 20.4   | 231,600    | 5.7    | 197,464 | 5.8    | 170,454 | 52,791    |
| 卸売業・小売業           | 291,866   | 3.6    | 186,705    | 5.8    | 179,330 | 5.4    | 105,161 | △ 2,641   |
| 金融業，保険業           | 738,093   | △ 13.7 | 299,165    | △ 8.0  | 283,808 | △ 7.0  | 438,928 | △ 72,703  |
| 不動産業，物品賃貸業        | 466,538   | 17.1   | 260,018    | 16.8   | 243,149 | 15.8   | 206,520 | 49,869    |
| 学術研究，専門・技術サービス業   | 505,207   | △ 8.4  | 278,063    | 10.0   | 258,254 | 9.4    | 227,144 | △ 92,720  |
| 宿泊業，飲食サービス業       | 130,841   | △ 23.9 | 112,973    | △ 6.2  | 107,996 | △ 5.8  | 17,868  | △ 32,209  |
| 生活関連サービス業，娯楽業     | 201,955   | △ 20.7 | 164,542    | △ 10.6 | 155,934 | △ 11.0 | 37,413  | △ 41,254  |
| 教育，学習支援業          | 871,617   | 3.9    | 308,838    | △ 2.0  | 300,390 | △ 2.4  | 562,779 | 55,247    |
| 医療，福祉             | 456,668   | △ 3.2  | 242,166    | △ 4.5  | 231,576 | △ 3.9  | 214,502 | 4,576     |
| 複合サービス事業          | 609,578   | △ 12.7 | 289,809    | 0.7    | 276,783 | △ 1.3  | 319,769 | △ 84,540  |
| サービス業（他に分類されないもの） | 321,849   | △ 12.1 | 195,604    | △ 5.3  | 183,609 | 0.4    | 126,245 | △ 35,223  |

※事業所規模「5人以上」には30人以上の事業所も含む

（事業所規模 30人以上）

|                   | 現金給与総額    |        | きまって支給する給与 |        | 所定内給与   |       | 特別給与    |           |
|-------------------|-----------|--------|------------|--------|---------|-------|---------|-----------|
|                   | 前年同月比     |        | 前年同月比      |        | 前年同月比   |       | 前年同月差   |           |
|                   | 円         | %      | 円          | %      | 円       | %     | 円       | 円         |
| 調査産業計             | 518,920   | △ 3.2  | 252,370    | △ 1.8  | 234,091 | △ 1.0 | 266,550 | △ 13,718  |
| 鉱業，採石業，砂利採取業      | ×         | ×      | ×          | ×      | ×       | ×     | ×       | ×         |
| 建設業               | 587,051   | △ 1.9  | 276,315    | △ 4.6  | 255,969 | △ 5.4 | 310,736 | △ 21,236  |
| 製造業               | 606,166   | △ 8.9  | 270,636    | △ 2.9  | 243,953 | △ 0.5 | 335,530 | △ 65,017  |
| 電気・ガス・熱供給・水道業     | 1,227,407 | △ 6.7  | 456,558    | △ 2.1  | 399,782 | △ 1.0 | 770,849 | △ 75,754  |
| 情報通信業             | 771,980   | △ 8.1  | 370,899    | 8.3    | 339,155 | 6.4   | 401,081 | 38,608    |
| 運輸業，郵便業           | 420,804   | 47.6   | 229,594    | 8.3    | 191,705 | 6.0   | 191,210 | 115,156   |
| 卸売業・小売業           | 286,824   | 6.8    | 164,662    | 0.3    | 155,234 | △ 0.2 | 122,162 | 8,908     |
| 金融業，保険業           | 788,106   | △ 19.4 | 331,708    | △ 5.8  | 314,592 | △ 4.5 | 456,398 | △ 145,814 |
| 不動産業，物品賃貸業        | 482,954   | △ 14.1 | 291,986    | △ 3.7  | 275,679 | △ 1.1 | 190,968 | △ 12,028  |
| 学術研究，専門・技術サービス業   | 560,239   | △ 25.2 | 278,777    | 0.0    | 239,077 | △ 9.7 | 281,462 | △ 273,001 |
| 宿泊業，飲食サービス業       | 150,852   | △ 5.6  | 123,853    | △ 6.7  | 117,929 | △ 6.6 | 26,999  | 1,556     |
| 生活関連サービス業，娯楽業     | 237,419   | △ 2.3  | 181,151    | 7.7    | 173,624 | 9.0   | 56,268  | △ 36,619  |
| 教育，学習支援業          | 1,051,590 | △ 1.0  | 359,194    | △ 4.2  | 348,941 | △ 5.4 | 692,396 | 37,258    |
| 医療，福祉             | 492,482   | △ 2.5  | 274,585    | △ 2.9  | 260,974 | △ 2.2 | 217,897 | 4,237     |
| 複合サービス事業          | 604,598   | △ 10.0 | 282,628    | 0.2    | 269,219 | △ 2.8 | 321,970 | △ 58,854  |
| サービス業（他に分類されないもの） | 234,723   | △ 18.1 | 161,629    | △ 10.1 | 148,260 | △ 3.3 | 73,094  | △ 35,213  |

## 2 労働時間の動き

12月の総実労働時間は、151.7時間（30人以上153.1時間）で前年同月比は1.5%減（2.5%減）であった。

所定内労働時間は141.5時間（30人以上141.9時間）で前年同月比は2.2%減（2.5%減）、所定外労働時間は10.2時間（30人以上11.2時間）で前年同月比は5.9%増（1.0%減）であった。

また、出勤日数は、19.8日（30人以上19.4日）で前年同月差は0.3日減（0.5日減）であった。

（事業所規模 5人以上）

|                   | 総実労働時間 |        | 所定内労働時間 |        | 所定外労働時間 |        | 出勤日数 |       |
|-------------------|--------|--------|---------|--------|---------|--------|------|-------|
|                   | 時間     | 前年同月比  | 時間      | 前年同月比  | 時間      | 前年同月比  | 日    | 前年同月差 |
| 調査産業計             | 151.7  | △ 1.5  | 141.5   | △ 2.2  | 10.2    | 5.9    | 19.8 | △ 0.3 |
| 鉱業，採石業，砂利採取業      | ×      | ×      | ×       | ×      | ×       | ×      | ×    | ×     |
| 建設業               | 178.5  | 1.7    | 159.8   | △ 4.4  | 18.7    | 133.1  | 21.6 | △ 0.3 |
| 製造業               | 164.8  | △ 4.4  | 150.6   | △ 3.8  | 14.2    | △ 9.9  | 20.0 | △ 0.4 |
| 電気・ガス・熱供給・水道業     | 135.5  | △ 7.5  | 126.2   | △ 4.4  | 9.3     | △ 39.5 | 16.9 | △ 1.1 |
| 情報通信業             | 172.3  | 7.5    | 152.7   | 3.3    | 19.6    | 73.5   | 19.9 | 1.5   |
| 運輸業，郵便業           | 177.8  | 1.8    | 149.4   | △ 0.5  | 28.4    | 15.8   | 20.8 | △ 1.4 |
| 卸売業・小売業           | 151.6  | 1.3    | 144.7   | 1.2    | 6.9     | 3.0    | 21.3 | 0.4   |
| 金融業，保険業           | 141.8  | △ 10.3 | 134.3   | △ 9.5  | 7.5     | △ 21.3 | 17.7 | △ 2.2 |
| 不動産業，物品賃貸業        | 162.1  | 11.8   | 151.5   | 9.1    | 10.6    | 67.5   | 20.7 | 1.1   |
| 学術研究，専門・技術サービス業   | 158.2  | △ 6.0  | 140.3   | △ 6.3  | 17.9    | △ 18.2 | 19.1 | △ 0.6 |
| 宿泊業，飲食サービス業       | 122.7  | 1.1    | 117.7   | 1.0    | 5.0     | 3.8    | 19.8 | 1.0   |
| 生活関連サービス業，娯楽業     | 145.6  | △ 6.9  | 137.8   | △ 7.4  | 7.8     | 3.3    | 20.2 | △ 1.5 |
| 教育，学習支援業          | 127.4  | △ 9.0  | 115.2   | △ 10.7 | 12.2    | 16.7   | 15.6 | △ 2.1 |
| 医療，福祉             | 146.7  | 2.1    | 143.0   | 2.4    | 3.7     | △ 10.2 | 19.4 | 0.2   |
| 複合サービス事業          | 163.3  | △ 9.8  | 155.8   | △ 10.1 | 7.5     | △ 0.8  | 20.2 | △ 1.2 |
| サービス業（他に分類されないもの） | 150.2  | △ 5.4  | 140.5   | △ 3.5  | 9.7     | △ 25.4 | 19.6 | △ 0.3 |

※事業所規模「5人以上」には30人以上の事業所も含む

（事業所規模 30人以上）

|                   | 総実労働時間 |       | 所定内労働時間 |        | 所定外労働時間 |        | 出勤日数 |       |
|-------------------|--------|-------|---------|--------|---------|--------|------|-------|
|                   | 時間     | 前年同月比 | 時間      | 前年同月比  | 時間      | 前年同月比  | 日    | 前年同月差 |
| 調査産業計             | 153.1  | △ 2.5 | 141.9   | △ 2.5  | 11.2    | △ 1.0  | 19.4 | △ 0.5 |
| 鉱業，採石業，砂利採取業      | ×      | ×     | ×       | ×      | ×       | ×      | ×    | ×     |
| 建設業               | 177.2  | △ 2.6 | 160.9   | △ 3.4  | 16.3    | 25.2   | 21.6 | △ 0.4 |
| 製造業               | 164.4  | △ 4.7 | 150.0   | △ 3.8  | 14.4    | △ 13.2 | 19.8 | △ 0.3 |
| 電気・ガス・熱供給・水道業     | 141.0  | △ 3.4 | 128.5   | △ 1.4  | 12.5    | △ 20.7 | 17.1 | △ 0.9 |
| 情報通信業             | 170.0  | △ 0.7 | 150.3   | △ 3.3  | 19.7    | 36.9   | 19.6 | 0.8   |
| 運輸業，郵便業           | 181.8  | 1.7   | 150.7   | △ 1.6  | 31.1    | 20.6   | 20.7 | △ 1.6 |
| 卸売業・小売業           | 141.7  | △ 4.4 | 134.4   | △ 4.3  | 7.3     | △ 6.1  | 20.4 | △ 0.9 |
| 金融業，保険業           | 136.8  | △ 8.5 | 128.5   | △ 8.0  | 8.3     | △ 14.3 | 17.0 | △ 1.9 |
| 不動産業，物品賃貸業        | 148.8  | △ 4.4 | 140.6   | △ 2.7  | 8.2     | △ 27.2 | 19.0 | △ 0.7 |
| 学術研究，専門・技術サービス業   | 179.9  | 12.8  | 142.1   | 1.7    | 37.8    | 55.3   | 19.7 | 1.7   |
| 宿泊業，飲食サービス業       | 124.2  | △ 1.7 | 119.3   | △ 2.4  | 4.9     | 11.4   | 18.2 | △ 0.4 |
| 生活関連サービス業，娯楽業     | 143.9  | 0.5   | 138.7   | 1.2    | 5.2     | △ 16.9 | 20.6 | △ 0.7 |
| 教育，学習支援業          | 129.2  | △ 5.1 | 116.4   | △ 7.5  | 12.8    | 44.0   | 15.2 | △ 2.0 |
| 医療，福祉             | 150.1  | 3.8   | 146.2   | 4.2    | 3.9     | △ 11.0 | 19.2 | 0.3   |
| 複合サービス事業          | 168.6  | △ 9.7 | 161.3   | △ 10.0 | 7.3     | 4.6    | 20.8 | △ 0.7 |
| サービス業（他に分類されないもの） | 144.4  | △ 7.5 | 132.9   | △ 6.6  | 11.5    | △ 17.1 | 19.3 | △ 0.3 |

### 3 雇用の動き

1 2 月末の推計労働者数は 535,905 人(30 人以上 298,284 人) で前年同月比は 0.2%増 (0.9%増) であった。

常用労働者のうち、パートタイム労働者数は 133,219 人 (30 人以上 64,939 人) でパート比率は 24.9% (30 人以上 21.8%) であった。

また、入職率は 1.26% (30 人以上 0.97%)、離職率は 1.47% (30 人以上 1.78%) であった。

(事業所規模 5人以上)

|                    | 常用労働者数  |         | パートタイム労働者数 |         | 入職率  | 離職率  |
|--------------------|---------|---------|------------|---------|------|------|
|                    | 人       | 前年同月比 % | 人          | パート比率 % |      |      |
| 調査産業計              | 535,905 | 0.2     | 133,219    | 24.9    | 1.26 | 1.47 |
| 鉱業, 採石業, 砂利採取業     | ×       | ×       | ×          | ×       | ×    | ×    |
| 建設業                | 32,210  | 4.1     | 2,285      | 7.1     | 0.87 | 0.90 |
| 製造業                | 87,232  | △ 5.8   | 12,725     | 14.6    | 0.88 | 1.03 |
| 電気・ガス・熱供給・水道業      | 3,038   | 41.3    | 209        | 6.9     | 0.00 | 0.59 |
| 情報通信業              | 6,983   | 9.8     | 156        | 2.2     | 2.01 | 1.18 |
| 運輸業, 郵便業           | 25,773  | △ 3.0   | 4,343      | 16.9    | 0.94 | 4.11 |
| 卸売業・小売業            | 102,312 | △ 2.6   | 41,504     | 40.6    | 1.30 | 1.18 |
| 金融業, 保険業           | 15,695  | 22.6    | 1,686      | 10.7    | 0.19 | 0.48 |
| 不動産業, 物品賃貸業        | 6,314   | △ 2.0   | 1,500      | 23.8    | 0.92 | 0.43 |
| 学術研究, 専門・技術サービス業   | 10,318  | 1.7     | 1,265      | 12.3    | 0.15 | 0.30 |
| 宿泊業, 飲食サービス業       | 41,492  | △ 2.6   | 27,031     | 65.1    | 3.98 | 2.48 |
| 生活関連サービス業, 娯楽業     | 17,356  | △ 0.2   | 5,458      | 31.4    | 0.98 | 2.42 |
| 教育, 学習支援業          | 44,336  | 4.6     | 9,172      | 20.7    | 0.46 | 1.94 |
| 医療, 福祉             | 98,982  | 4.5     | 18,686     | 18.9    | 1.15 | 1.10 |
| 複合サービス事業           | 13,975  | △ 0.3   | 573        | 4.1     | 0.51 | 0.55 |
| サービス業 (他に分類されないもの) | 29,814  | △ 3.0   | 6,626      | 22.2    | 2.31 | 2.28 |

※事業所規模「5人以上」には30人以上の事業所も含む

(事業所規模 30人以上)

|                    | 常用労働者数  |         | パートタイム労働者数 |         | 入職率  | 離職率  |
|--------------------|---------|---------|------------|---------|------|------|
|                    | 人       | 前年同月比 % | 人          | パート比率 % |      |      |
| 調査産業計              | 298,284 | 0.9     | 64,939     | 21.8    | 0.97 | 1.78 |
| 鉱業, 採石業, 砂利採取業     | ×       | ×       | ×          | ×       | ×    | ×    |
| 建設業                | 9,680   | △ 8.2   | 534        | 5.5     | 0.00 | 0.58 |
| 製造業                | 71,641  | △ 5.0   | 10,104     | 14.1    | 0.66 | 0.85 |
| 電気・ガス・熱供給・水道業      | 2,122   | △ 0.5   | 44         | 2.1     | 0.00 | 0.84 |
| 情報通信業              | 5,071   | 13.3    | 156        | 3.1     | 0.04 | 0.28 |
| 運輸業, 郵便業           | 18,604  | △ 2.1   | 2,708      | 14.6    | 0.85 | 5.28 |
| 卸売業・小売業            | 36,419  | △ 3.5   | 19,962     | 54.8    | 1.49 | 1.60 |
| 金融業, 保険業           | 7,185   | 53.0    | 815        | 11.3    | 0.42 | 0.50 |
| 不動産業, 物品賃貸業        | 2,403   | 1.0     | 350        | 14.6    | 0.33 | 1.11 |
| 学術研究, 専門・技術サービス業   | 4,007   | 3.2     | 437        | 10.9    | 0.37 | 0.77 |
| 宿泊業, 飲食サービス業       | 13,550  | 10.4    | 8,248      | 60.9    | 2.83 | 3.93 |
| 生活関連サービス業, 娯楽業     | 7,873   | △ 3.2   | 2,079      | 26.4    | 0.48 | 1.37 |
| 教育, 学習支援業          | 22,173  | 6.3     | 2,626      | 11.8    | 0.33 | 3.80 |
| 医療, 福祉             | 69,015  | 7.3     | 10,475     | 15.2    | 0.80 | 1.21 |
| 複合サービス事業           | 10,137  | 1.9     | 394        | 3.9     | 0.30 | 0.35 |
| サービス業 (他に分類されないもの) | 18,329  | △ 8.4   | 6,007      | 32.8    | 3.31 | 3.11 |

指数

1 産業別名目賃金指数

1-1 事業所規模 5人以上

平成22年=100

|       | 調査産業計 | 鉱業、採石業、採砂採取業 | 建設業   | 製造業   | 電気・ガス・熱供給・水道業 | 情報通信業 | 運輸業、郵便業 | 卸売業、小売業 | 金融業、保険業 | 不動産賃貸業 | 学術研究、専門・技術サービス業 | 宿泊業、飲食サービス業 | 生活関連サービス業、娯楽業 | 教育、学習支援業 | 医療、福祉 | 複合サービス事業 | サービス業（他に分類されないもの） |
|-------|-------|--------------|-------|-------|---------------|-------|---------|---------|---------|--------|-----------------|-------------|---------------|----------|-------|----------|-------------------|
| 19    | 100.4 | x            | 105.8 | 95.1  | 107.1         | 126.6 | 118.9   | 95.1    | 101.7   | -      | -               | -           | -             | 116.9    | 90.8  | 103.1    | -                 |
| 20    | 101.2 | x            | 100.3 | 100.4 | 113.7         | 99.3  | 105.7   | 95.0    | 107.8   | -      | -               | -           | -             | 118.8    | 96.5  | 101.9    | -                 |
| 21    | 97.7  | x            | 95.5  | 93.8  | 99.3          | 92.6  | 95.0    | 87.5    | 104.3   | -      | -               | -           | -             | 107.5    | 102.3 | 96.1     | -                 |
| 22    | 100.0 | x            | 100.0 | 100.0 | 100.0         | 100.0 | 100.0   | 100.0   | 100.0   | 100.0  | 100.0           | 100.0       | 100.0         | 100.0    | 100.0 | 100.0    | 100.0             |
| 23    | 100.9 | x            | 104.7 | 102.5 | 105.2         | 89.3  | 100.2   | 93.6    | 108.0   | 89.7   | 95.2            | 113.6       | 101.4         | 99.7     | 99.2  | 109.8    | 102.4             |
| 平成23年 |       |              |       |       |               |       |         |         |         |        |                 |             |               |          |       |          |                   |
| 1月    | 96.0  | x            | 93.8  | 88.1  | 90.5          | 70.2  | 94.6    | 93.2    | 87.2    | 78.6   | 79.1            | 100.1       | 105.6         | 84.0     | 120.6 | 92.9     | 93.5              |
| 2月    | 85.3  | x            | 95.0  | 82.9  | 76.3          | 72.8  | 90.9    | 85.3    | 85.2    | 84.8   | 81.5            | 90.1        | 102.4         | 80.2     | 83.2  | 93.5     | 83.9              |
| 3月    | 88.6  | x            | 95.4  | 88.7  | 78.7          | 82.1  | 90.3    | 85.5    | 87.6    | 95.1   | 84.4            | 98.0        | 89.9          | 85.3     | 87.9  | 92.4     | 86.5              |
| 4月    | 86.3  | x            | 91.6  | 82.5  | 78.9          | 77.8  | 89.9    | 87.0    | 83.6    | 90.4   | 82.8            | 108.9       | 94.9          | 78.2     | 84.1  | 96.1     | 87.4              |
| 5月    | 87.7  | x            | 114.4 | 80.9  | 76.8          | 76.9  | 86.9    | 87.0    | 97.3    | 89.3   | 76.3            | 112.0       | 95.8          | 78.5     | 83.4  | 103.2    | 84.3              |
| 6月    | 128.7 | x            | 122.9 | 152.2 | 201.1         | 118.8 | 114.4   | 94.7    | 169.0   | 92.6   | 137.3           | 153.6       | 121.8         | 138.0    | 112.6 | 169.2    | 114.3             |
| 7月    | 116.7 | x            | 122.8 | 123.9 | 86.0          | 86.4  | 119.6   | 115.8   | 113.3   | 146.5  | 105.4           | 104.3       | 96.1          | 110.6    | 117.5 | 100.4    | 123.3             |
| 8月    | 92.1  | x            | 100.0 | 89.1  | 83.6          | 76.4  | 95.5    | 91.3    | 88.7    | 69.9   | 84.8            | 108.8       | 96.1          | 80.5     | 95.5  | 87.4     | 108.0             |
| 9月    | 86.4  | x            | 91.2  | 84.6  | 86.1          | 78.7  | 89.8    | 84.2    | 84.5    | 67.5   | 79.6            | 111.4       | 97.0          | 82.6     | 83.6  | 86.7     | 91.1              |
| 10月   | 85.6  | x            | 89.8  | 83.2  | 87.2          | 77.2  | 90.8    | 84.0    | 85.5    | 70.2   | 80.0            | 109.9       | 88.9          | 80.7     | 82.5  | 93.1     | 89.7              |
| 11月   | 87.4  | x            | 93.8  | 83.7  | 84.8          | 83.4  | 95.6    | 82.8    | 92.8    | 68.8   | 79.4            | 109.2       | 99.6          | 81.2     | 83.4  | 89.2     | 105.1             |
| 12月   | 170.4 | x            | 145.9 | 190.7 | 232.7         | 170.9 | 144.6   | 132.4   | 220.9   | 122.6  | 171.6           | 156.9       | 128.5         | 216.1    | 155.7 | 213.2    | 161.3             |
| 平成24年 |       |              |       |       |               |       |         |         |         |        |                 |             |               |          |       |          |                   |
| 1月    | 95.8  | x            | 118.5 | 81.5  | 72.4          | 93.3  | 94.0    | 88.1    | 86.0    | 92.5   | 82.8            | 99.2        | 93.5          | 77.1     | 117.1 | 98.5     | 104.7             |
| 2月    | 85.0  | x            | 95.1  | 83.0  | 71.7          | 95.2  | 89.1    | 83.7    | 85.0    | 69.0   | 84.3            | 96.3        | 83.8          | 75.0     | 81.5  | 95.7     | 90.0              |
| 3月    | 90.2  | x            | 118.2 | 86.7  | 73.8          | 96.8  | 100.9   | 87.4    | 82.1    | 70.5   | 92.9            | 98.0        | 92.0          | 82.7     | 84.1  | 98.8     | 96.8              |
| 4月    | 87.1  | x            | 91.5  | 83.3  | 75.4          | 99.1  | 99.0    | 85.9    | 83.1    | 73.8   | 91.1            | 101.9       | 90.7          | 82.3     | 83.0  | 93.7     | 89.8              |
| 5月    | 86.3  | x            | 90.1  | 81.4  | 71.9          | 109.3 | 95.7    | 83.1    | 104.8   | 72.0   | 85.7            | 105.0       | 89.3          | 75.8     | 81.6  | 95.6     | 87.4              |
| 6月    | 138.4 | x            | 109.7 | 144.7 | 192.4         | 151.9 | 113.9   | 111.5   | 187.6   | 104.9  | 132.1           | 101.0       | 114.0         | 187.1    | 118.4 | 198.1    | 131.1             |
| 7月    | 116.5 | x            | 163.6 | 113.3 | 74.1          | 134.8 | 122.0   | 122.2   | 97.1    | 120.6  | 113.0           | 105.3       | 113.0         | 88.0     | 122.9 | 94.1     | 98.9              |
| 8月    | 91.2  | x            | 90.3  | 84.1  | 73.8          | 114.8 | 97.4    | 94.3    | 77.7    | 80.7   | 92.9            | 116.9       | 93.5          | 83.0     | 87.8  | 94.3     | 102.8             |
| 9月    | 87.2  | x            | 93.1  | 81.1  | 74.0          | 102.6 | 95.2    | 88.8    | 75.8    | 81.7   | 88.2            | 103.5       | 94.2          | 84.2     | 81.1  | 90.7     | 89.1              |
| 10月   | 86.1  | x            | 91.9  | 80.9  | 72.6          | 98.1  | 96.2    | 88.1    | 79.2    | 77.0   | 86.6            | 105.6       | 87.8          | 78.9     | 78.9  | 98.1     | 88.7              |
| 11月   | 88.4  | x            | 92.6  | 82.0  | 71.0          | 95.8  | 95.0    | 89.7    | 79.5    | 79.8   | 103.0           | 109.5       | 92.3          | 82.8     | 79.9  | 88.4     | 109.9             |
| 12月   | 166.8 | x            | 162.7 | 171.1 | 197.2         | 175.5 | 174.1   | 137.2   | 190.7   | 143.6  | 157.2           | 119.4       | 101.9         | 224.6    | 150.7 | 186.1    | 141.8             |

1-2 事業所規模 30人以上

平成22年=100

|       | 調査産業計 | 鉱業、採石業、採砂採取業 | 建設業   | 製造業   | 電気・ガス・熱供給・水道業 | 情報通信業 | 運輸業、郵便業 | 卸売業、小売業 | 金融業、保険業 | 不動産賃貸業 | 学術研究、専門・技術サービス業 | 宿泊業、飲食サービス業 | 生活関連サービス業、娯楽業 | 教育、学習支援業 | 医療、福祉 | 複合サービス事業 | サービス業（他に分類されないもの） |
|-------|-------|--------------|-------|-------|---------------|-------|---------|---------|---------|--------|-----------------|-------------|---------------|----------|-------|----------|-------------------|
| 19    | 100.6 | x            | 120.3 | 94.7  | 106.6         | 137.5 | 113.7   | 99.8    | 107.2   | -      | -               | -           | -             | 110.0    | 86.8  | 108.0    | -                 |
| 20    | 102.3 | x            | 115.7 | 100.1 | 97.4          | 110.2 | 108.7   | 108.4   | 102.4   | -      | -               | -           | -             | 103.2    | 94.8  | 106.7    | -                 |
| 21    | 98.0  | x            | 97.5  | 94.0  | 100.7         | 93.5  | 97.6    | 104.1   | 97.6    | -      | -               | -           | -             | 99.1     | 99.5  | 97.3     | -                 |
| 22    | 100.0 | x            | 100.0 | 100.0 | 100.0         | 100.0 | 100.0   | 100.0   | 100.0   | 100.0  | 100.0           | 100.0       | 100.0         | 100.0    | 100.0 | 100.0    | 100.0             |
| 23    | 101.0 | x            | 104.1 | 102.1 | 99.6          | 109.9 | 97.9    | 97.7    | 101.4   | 99.2   | 93.2            | 99.4        | 94.9          | 98.4     | 99.6  | 104.6    | 101.7             |
| 平成23年 |       |              |       |       |               |       |         |         |         |        |                 |             |               |          |       |          |                   |
| 1月    | 95.9  | x            | 83.7  | 87.8  | 76.1          | 84.1  | 96.0    | 96.0    | 75.0    | 117.5  | 73.8            | 99.3        | 99.5          | 76.4     | 124.1 | 83.9     | 96.4              |
| 2月    | 83.8  | x            | 87.6  | 81.5  | 76.1          | 86.1  | 91.0    | 85.4    | 74.7    | 86.7   | 75.5            | 87.6        | 94.0          | 79.6     | 83.3  | 90.4     | 90.3              |
| 3月    | 87.3  | x            | 84.6  | 87.9  | 77.9          | 96.8  | 91.1    | 86.8    | 82.9    | 87.2   | 77.2            | 93.3        | 76.7          | 80.0     | 88.7  | 88.3     | 93.4              |
| 4月    | 84.3  | x            | 84.9  | 81.5  | 79.7          | 86.9  | 92.9    | 88.0    | 77.3    | 84.4   | 73.3            | 94.1        | 87.9          | 77.0     | 83.9  | 93.9     | 91.8              |
| 5月    | 86.4  | x            | 140.3 | 80.2  | 76.1          | 87.0  | 88.9    | 90.5    | 95.0    | 84.1   | 72.3            | 94.3        | 80.3          | 77.2     | 83.9  | 90.8     | 89.7              |
| 6月    | 136.2 | x            | 108.5 | 160.6 | 219.3         | 157.3 | 115.8   | 104.5   | 169.7   | 96.6   | 163.6           | 101.6       | 107.3         | 141.1    | 113.2 | 159.9    | 119.4             |
| 7月    | 118.3 | x            | 143.8 | 119.2 | 76.8          | 91.7  | 105.3   | 127.1   | 108.5   | 124.8  | 97.2            | 100.5       | 95.6          | 120.2    | 123.6 | 97.2     | 105.9             |
| 8月    | 88.8  | x            | 83.3  | 86.8  | 74.6          | 92.7  | 93.7    | 89.5    | 76.5    | 77.3   | 74.6            | 100.2       | 94.3          | 75.3     | 94.4  | 84.3     | 108.6             |
| 9月    | 84.6  | x            | 85.9  | 83.1  | 76.9          | 96.2  | 90.2    | 86.1    | 76.5    | 83.0   | 72.5            | 99.9        | 92.9          | 76.8     | 83.9  | 84.1     | 94.2              |
| 10月   | 84.0  | x            | 84.9  | 81.5  | 77.9          | 92.5  | 90.2    | 86.5    | 78.1    | 92.5   | 73.2            | 96.4        | 79.1          | 77.1     | 83.1  | 92.9     | 91.4              |
| 11月   | 85.6  | x            | 85.6  | 81.8  | 75.7          | 102.0 | 95.5    | 89.4    | 90.5    | 89.2   | 72.0            | 100.9       | 96.9          | 78.6     | 83.5  | 87.9     | 92.0              |
| 12月   | 176.3 | x            | 175.8 | 193.2 | 208.0         | 245.0 | 124.7   | 142.1   | 211.9   | 167.2  | 193.7           | 124.4       | 133.9         | 221.5    | 149.8 | 202.0    | 147.3             |
| 平成24年 |       |              |       |       |               |       |         |         |         |        |                 |             |               |          |       |          |                   |
| 1月    | 96.1  | x            | 81.8  | 78.9  | 73.5          | 104.5 | 93.4    | 89.7    | 81.2    | 132.4  | 69.7            | 105.5       | 98.9          | 84.7     | 125.3 | 92.5     | 89.9              |
| 2月    | 84.0  | x            | 81.1  | 80.6  | 73.8          | 111.4 | 89.3    | 85.4    | 76.1    | 88.3   | 76.1            | 99.1        | 90.7          | 79.1     | 82.7  | 93.4     | 86.5              |
| 3月    | 87.6  | x            | 81.1  | 84.6  | 76.8          | 111.8 | 103.4   | 91.8    | 75.1    | 87.0   | 77.9            | 98.0        | 103.2         | 86.2     | 84.8  | 94.2     | 87.0              |
| 4月    | 85.7  | x            | 78.6  | 81.1  | 77.7          | 115.4 | 101.9   | 86.2    | 75.5    | 96.7   | 73.9            | 101.5       | 110.2         | 85.8     | 83.5  | 89.9     | 84.1              |
| 5月    | 85.6  | x            | 78.0  | 78.8  | 72.7          | 132.1 | 97.0    | 85.5    | 110.4   | 93.5   | 73.9            | 103.3       | 105.6         | 79.4     | 82.3  | 93.5     | 81.7              |
| 6月    | 143.1 | x            | 101.0 | 151.3 | 191.5         | 195.0 | 113.7   | 104.5   | 183.4   | 135.4  | 140.0           | 104.2       | 136.0         | 200.1    | 118.1 | 175.7    | 103.6             |
| 7月    | 113.3 | x            | 134.4 | 113.9 | 75.6          | 110.5 | 126.3   | 132.5   | 77.1    | 142.0  | 90.5            | 100.2       | 135.9         | 73.4     | 129.4 | 88.3     | 87.9              |
| 8月    | 86.1  | x            | 83.2  | 80.8  | 73.5          | 131.8 | 97.3    | 90.9    | 71.6    | 88.8   | 77.8            | 108.8       | 116.3         | 75.1     | 84.9  | 92.5     | 85.4              |
| 9月    | 83.5  | x            | 80.1  | 79.5  | 75.5          | 113.6 | 95.9    | 88.5    | 71.6    | 85.7   | 75.0            | 99.7        | 103.2         | 75.5     | 81.5  | 88.3     | 82.4              |
| 10月   | 83.3  | x            | 80.4  | 78.9  | 73.3          | 111.5 | 96.9    | 84.9    | 75.7    | 87.9   | 72.4            | 97.0        | 107.7         | 74.1     | 80.5  | 96.8     | 84.2              |
| 11月   | 83.4  | x            | 80.7  | 80.2  | 71.8          | 107.5 | 95.1    | 85.9    | 74.6    | 91.0   | 73.6            | 97.9        | 110.6         | 73.5     | 81.3  | 85.0     | 86.3              |
| 12月   | 170.6 | x            | 172.5 | 176.1 | 194.1         | 225.1 | 184.0   | 151.7   | 170.8   | 143.6  | 144.9           | 117.4       | 130.8         | 219.3    | 146.1 | 181.9    | 120.7             |



指数

3 産業別所定外労働時間指数

1-1 事業所規模 5人以上

平成22年=100

|       | 調査業<br>産計 | 飲業、探石業、利採取業 | 建設業   | 製造業   | 電気・ガス・熱供給業、水道 | 情報通信業 | 運輸業、郵便業 | 卸売業・小売業 | 金融業、保険業 | 不動産業、物品賃貸業 | 学術研究、専門・技術サービス業 | 宿泊業、飲食サービス業 | 生活関連サービス業、娯楽業 | 教育、学習支援業 | 医療、福祉 | 複合サービス事業 | サービス業(他に分類されないもの) |
|-------|-----------|-------------|-------|-------|---------------|-------|---------|---------|---------|------------|-----------------|-------------|---------------|----------|-------|----------|-------------------|
| 19    | 102.9     | x           | 113.7 | 111.0 | 66.8          | 142.0 | 136.9   | 85.5    | 87.5    | -          | -               | -           | -             | 48.1     | 114.2 | 144.4    | -                 |
| 20    | 108.7     | x           | 90.1  | 110.6 | 95.1          | 119.0 | 108.9   | 143.0   | 124.8   | -          | -               | -           | -             | 74.5     | 102.0 | 97.8     | -                 |
| 21    | 84.2      | x           | 100.4 | 72.3  | 83.9          | 99.4  | 109.1   | 82.9    | 137.1   | -          | -               | -           | -             | 90.8     | 92.5  | 86.8     | -                 |
| 22    | 100.0     | x           | 100.0 | 100.0 | 100.0         | 100.0 | 100.0   | 100.0   | 100.0   | 100.0      | 100.0           | 100.0       | 100.0         | 100.0    | 100.0 | 100.0    | 100.0             |
| 23    | 104.0     | x           | 116.1 | 102.6 | 103.6         | 111.7 | 89.8    | 93.7    | 114.4   | 90.2       | 154.0           | 92.0        | 91.0          | 177.2    | 113.4 | 159.4    | 98.7              |
| 平成23年 |           |             |       |       |               |       |         |         |         |            |                 |             |               |          |       |          |                   |
| 1月    | 104.4     | x           | 141.6 | 98.3  | 90.6          | 91.6  | 102.0   | 94.6    | 96.0    | 67.7       | 122.9           | 137.5       | 74.1          | 126.1    | 115.4 | 140.5    | 95.1              |
| 2月    | 103.3     | x           | 149.2 | 107.7 | 103.1         | 110.1 | 85.7    | 80.5    | 97.1    | 112.8      | 183.9           | 94.7        | 79.4          | 133.7    | 115.6 | 147.0    | 97.6              |
| 3月    | 107.9     | x           | 170.0 | 105.1 | 108.9         | 124.7 | 83.5    | 83.3    | 126.3   | 115.0      | 230.3           | 98.5        | 61.8          | 132.1    | 110.1 | 234.7    | 110.6             |
| 4月    | 98.8      | x           | 116.0 | 95.3  | 92.6          | 131.5 | 93.2    | 97.3    | 118.4   | 118.4      | 102.8           | 81.7        | 52.9          | 127.3    | 107.5 | 172.9    | 89.4              |
| 5月    | 96.6      | x           | 86.4  | 92.6  | 94.9          | 120.6 | 91.0    | 95.9    | 124.6   | 129.7      | 122.9           | 76.2        | 61.8          | 138.3    | 107.7 | 171.8    | 86.2              |
| 6月    | 96.7      | x           | 89.8  | 97.5  | 101.6         | 103.4 | 77.6    | 110.0   | 113.0   | 99.2       | 144.5           | 74.3        | 44.1          | 143.1    | 110.6 | 115.0    | 87.8              |
| 7月    | 105.7     | x           | 107.5 | 107.0 | 99.7          | 105.6 | 95.8    | 91.6    | 120.4   | 91.4       | 152.2           | 74.3        | 75.9          | 203.9    | 113.3 | 130.1    | 113.0             |
| 8月    | 109.1     | x           | 99.5  | 117.6 | 91.5          | 118.6 | 94.7    | 100.0   | 117.7   | 59.8       | 146.8           | 94.7        | 121.8         | 156.2    | 119.1 | 163.1    | 99.2              |
| 9月    | 106.8     | x           | 125.8 | 109.9 | 118.8         | 115.4 | 78.9    | 87.3    | 112.5   | 68.8       | 157.6           | 92.9        | 123.5         | 258.7    | 110.9 | 129.8    | 99.2              |
| 10月   | 104.6     | x           | 114.7 | 99.6  | 117.8         | 114.1 | 85.3    | 88.7    | 109.7   | 76.7       | 153.8           | 94.7        | 141.2         | 234.3    | 119.4 | 168.4    | 98.4              |
| 11月   | 107.0     | x           | 116.1 | 96.2  | 116.8         | 114.9 | 87.3    | 99.9    | 109.6   | 72.2       | 162.3           | 94.7        | 123.5         | 240.2    | 119.6 | 175.7    | 102.4             |
| 12月   | 107.0     | x           | 76.4  | 104.3 | 106.7         | 89.7  | 102.2   | 95.7    | 127.0   | 71.1       | 168.4           | 89.2        | 132.4         | 232.3    | 111.4 | 164.3    | 105.7             |
| 平成24年 |           |             |       |       |               |       |         |         |         |            |                 |             |               |          |       |          |                   |
| 1月    | 112.2     | x           | 124.8 | 94.0  | 76.4          | 134.1 | 107.1   | 120.0   | 114.7   | 84.3       | 83.1            | 87.0        | 170.2         | 224.4    | 132.4 | 147.8    | 100.8             |
| 2月    | 106.7     | x           | 108.6 | 96.0  | 90.3          | 138.1 | 84.6    | 97.1    | 134.7   | 77.5       | 126.9           | 66.7        | 161.4         | 280.0    | 121.6 | 137.0    | 91.1              |
| 3月    | 115.6     | x           | 130.5 | 98.7  | 111.1         | 157.1 | 94.6    | 100.0   | 124.0   | 93.3       | 178.5           | 70.4        | 168.4         | 306.7    | 124.3 | 156.5    | 108.9             |
| 4月    | 114.4     | x           | 90.5  | 98.7  | 73.6          | 181.7 | 90.0    | 114.3   | 128.0   | 102.2      | 123.8           | 96.3        | 186.0         | 333.3    | 113.5 | 167.4    | 106.5             |
| 5月    | 111.1     | x           | 99.0  | 96.0  | 67.4          | 189.7 | 93.3    | 100.0   | 122.7   | 93.3       | 115.4           | 90.7        | 178.9         | 306.7    | 110.8 | 163.0    | 100.0             |
| 6月    | 110.0     | x           | 107.6 | 97.4  | 74.3          | 145.2 | 90.4    | 101.4   | 114.7   | 71.9       | 132.3           | 75.9        | 178.9         | 346.7    | 105.4 | 147.8    | 93.5              |
| 7月    | 107.8     | x           | 122.9 | 98.0  | 99.3          | 140.5 | 100.4   | 90.0    | 97.3    | 103.4      | 123.8           | 107.4       | 161.4         | 268.9    | 91.9  | 145.7    | 92.7              |
| 8月    | 104.4     | x           | 132.4 | 93.4  | 60.4          | 146.0 | 100.8   | 112.9   | 90.7    | 123.6      | 121.5           | 122.2       | 168.4         | 104.4    | 94.6  | 156.5    | 87.8              |
| 9月    | 111.1     | x           | 150.5 | 94.0  | 99.3          | 147.6 | 96.7    | 102.9   | 101.3   | 123.6      | 132.3           | 98.1        | 182.5         | 322.2    | 83.8  | 156.5    | 73.2              |
| 10月   | 107.8     | x           | 156.2 | 89.4  | 75.7          | 146.0 | 85.4    | 101.4   | 114.7   | 107.9      | 114.6           | 98.1        | 143.9         | 311.1    | 94.6  | 176.1    | 79.7              |
| 11月   | 111.1     | x           | 161.9 | 98.7  | 67.4          | 146.8 | 95.0    | 100.0   | 101.3   | 128.1      | 110.8           | 113.0       | 138.6         | 315.6    | 91.9  | 165.2    | 66.7              |
| 12月   | 113.3     | x           | 178.1 | 94.0  | 64.6          | 155.6 | 118.3   | 98.6    | 100.0   | 119.1      | 137.7           | 92.6        | 136.8         | 271.1    | 100.0 | 163.0    | 78.9              |

1-2 事業所規模 30人以上

平成22年=100

|       | 調査業<br>産計 | 飲業、探石業、利採取業 | 建設業   | 製造業   | 電気・ガス・熱供給業、水道 | 情報通信業 | 運輸業、郵便業 | 卸売業・小売業 | 金融業、保険業 | 不動産業、物品賃貸業 | 学術研究、専門・技術サービス業 | 宿泊業、飲食サービス業 | 生活関連サービス業、娯楽業 | 教育、学習支援業 | 医療、福祉 | 複合サービス事業 | サービス業(他に分類されないもの) |
|-------|-----------|-------------|-------|-------|---------------|-------|---------|---------|---------|------------|-----------------|-------------|---------------|----------|-------|----------|-------------------|
| 19    | 99.6      | x           | 59.6  | 106.6 | 91.3          | 127.8 | 123.5   | 103.9   | 88.8    | -          | -               | -           | -             | 22.5     | 115.8 | 123.6    | -                 |
| 20    | 98.3      | x           | 64.9  | 102.0 | 80.0          | 116.3 | 122.0   | 102.5   | 119.4   | -          | -               | -           | -             | 49.6     | 91.8  | 70.2     | -                 |
| 21    | 81.2      | x           | 81.5  | 71.5  | 87.8          | 83.1  | 102.9   | 99.1    | 99.0    | -          | -               | -           | -             | 52.8     | 82.7  | 72.9     | -                 |
| 22    | 100.0     | x           | 100.0 | 100.0 | 100.0         | 100.0 | 100.0   | 100.0   | 100.0   | 100.0      | 100.0           | 100.0       | 100.0         | 100.0    | 100.0 | 100.0    | 100.0             |
| 23    | 100.4     | x           | 88.8  | 100.5 | 95.8          | 112.1 | 89.7    | 116.1   | 89.9    | 127.8      | 125.9           | 92.9        | 94.7          | 141.3    | 104.7 | 118.9    | 92.9              |
| 平成23年 |           |             |       |       |               |       |         |         |         |            |                 |             |               |          |       |          |                   |
| 1月    | 102.2     | x           | 96.5  | 99.9  | 91.3          | 100.9 | 106.4   | 104.2   | 85.7    | 113.3      | 97.0            | 109.1       | 94.3          | 140.6    | 106.5 | 87.8     | 94.6              |
| 2月    | 102.3     | x           | 113.3 | 108.4 | 101.4         | 111.8 | 84.1    | 96.2    | 81.0    | 118.3      | 124.1           | 87.3        | 90.9          | 139.6    | 111.6 | 86.0     | 95.9              |
| 3月    | 104.1     | x           | 124.3 | 104.7 | 105.1         | 120.8 | 84.6    | 97.7    | 101.7   | 136.2      | 139.8           | 76.4        | 94.3          | 110.6    | 99.7  | 216.6    | 107.7             |
| 4月    | 98.7      | x           | 95.7  | 95.4  | 99.4          | 106.8 | 91.3    | 116.5   | 91.7    | 156.5      | 104.6           | 101.8       | 89.1          | 132.1    | 99.9  | 106.8    | 92.0              |
| 5月    | 97.1      | x           | 78.8  | 94.1  | 99.4          | 112.0 | 89.5    | 121.2   | 90.5    | 170.5      | 90.7            | 90.9        | 106.3         | 173.6    | 95.3  | 138.8    | 87.4              |
| 6月    | 96.1      | x           | 78.0  | 99.7  | 91.8          | 93.3  | 74.4    | 122.7   | 90.1    | 100.5      | 122.8           | 101.8       | 72.0          | 157.8    | 107.8 | 90.4     | 92.6              |
| 7月    | 101.5     | x           | 77.1  | 104.0 | 85.8          | 107.5 | 94.2    | 113.1   | 94.1    | 94.2       | 125.4           | 89.1        | 89.1          | 136.0    | 103.1 | 132.1    | 96.6              |
| 8月    | 102.5     | x           | 74.9  | 109.7 | 78.8          | 129.2 | 94.3    | 119.4   | 91.2    | 92.9       | 110.2           | 67.3        | 94.3          | 82.3     | 110.8 | 90.0     | 90.0              |
| 9月    | 101.6     | x           | 100.3 | 102.0 | 102.4         | 128.6 | 84.9    | 124.0   | 87.4    | 113.3      | 139.8           | 101.8       | 85.7          | 131.3    | 101.2 | 124.1    | 90.0              |
| 10月   | 100.0     | x           | 84.8  | 96.8  | 101.6         | 116.5 | 88.8    | 117.7   | 88.8    | 161.6      | 153.7           | 100.0       | 116.6         | 155.4    | 113.8 | 112.7    | 86.7              |
| 11月   | 100.0     | x           | 94.3  | 92.1  | 100.8         | 123.0 | 87.7    | 134.9   | 83.3    | 133.6      | 149.9           | 109.1       | 96.0          | 174.9    | 106.7 | 139.0    | 90.0              |
| 12月   | 99.2      | x           | 47.2  | 99.3  | 92.2          | 95.3  | 96.6    | 125.3   | 93.1    | 142.5      | 153.1           | 80.0        | 108.0         | 161.6    | 99.5  | 102.7    | 91.3              |
| 平成24年 |           |             |       |       |               |       |         |         |         |            |                 |             |               |          |       |          |                   |
| 1月    | 100.0     | x           | 73.6  | 93.4  | 88.3          | 121.2 | 97.4    | 133.9   | 80.8    | 129.1      | 101.9           | 105.5       | 105.2         | 203.6    | 104.5 | 110.3    | 84.9              |
| 2月    | 96.5      | x           | 64.9  | 94.6  | 91.8          | 134.4 | 90.6    | 116.1   | 87.5    | 94.9       | 164.2           | 94.5        | 69.0          | 212.7    | 100.0 | 98.5     | 68.4              |
| 3月    | 100.0     | x           | 69.9  | 95.8  | 124.6         | 145.7 | 96.6    | 112.9   | 80.8    | 81.0       | 153.5           | 101.8       | 74.1          | 232.7    | 106.8 | 120.6    | 69.7              |
| 4月    | 100.9     | x           | 46.7  | 96.4  | 87.7          | 160.3 | 94.0    | 122.6   | 92.3    | 122.8      | 157.2           | 98.2        | 120.7         | 261.8    | 100.0 | 120.6    | 80.9              |
| 5月    | 97.4      | x           | 62.3  | 88.6  | 74.3          | 162.3 | 95.1    | 104.8   | 81.7    | 102.5      | 142.8           | 98.2        | 105.2         | 278.2    | 95.5  | 116.2    | 71.1              |
| 6月    | 97.4      | x           | 46.4  | 91.0  | 86.5          | 140.4 | 92.5    | 116.1   | 78.8    | 78.5       | 218.2           | 89.1        | 82.8          | 290.9    | 93.2  | 107.4    | 67.8              |
| 7月    | 96.5      | x           | 56.2  | 91.6  | 105.8         | 137.1 | 101.9   | 108.1   | 78.8    | 81.0       | 229.6           | 81.8        | 87.9          | 238.2    | 88.6  | 111.8    | 63.8              |
| 8月    | 90.4      | x           | 48.2  | 91.6  | 64.3          | 134.4 | 99.6    | 121.0   | 71.2    | 89.9       | 198.7           | 94.5        | 106.9         | 60.0     | 90.9  | 100.0    | 69.1              |
| 9月    | 94.7      | x           | 51.4  | 88.0  | 106.4         | 120.5 | 97.0    | 124.2   | 80.8    | 81.0       | 224.5           | 83.6        | 87.9          | 232.7    | 81.8  | 120.6    | 67.1              |
| 10月   | 92.1      | x           | 60.5  | 83.2  | 83.0          | 129.1 | 83.1    | 103.2   | 86.5    | 92.4       | 198.1           | 87.3        | 96.6          | 272.7    | 86.4  | 100.0    | 73.0              |
| 11月   | 93.9      | x           | 55.8  | 88.0  | 77.2          | 129.1 | 95.5    | 111.3   | 84.6    | 113.9      | 183.6           | 103.6       | 89.7          | 249.1    | 86.4  | 111.8    | 61.8              |
| 12月   | 98.2      | x           | 59.1  | 86.2  | 73.1          | 130.5 | 116.5   | 117.7   | 79.8    | 103.8      | 237.7           | 89.1        | 89.7          | 232.7    | 88.6  | 107.4    | 75.7              |





第1表-1 産業、性別常用労働者の1人平均月間現金給与額

(事業所規模 5人以上)

(単位：円)

|        | 産業                  | 現金給与総額    |           |         | きまって支給する給与 |         |         | 所定内<br>給与 | 超過労<br>働給与 | 特別に支払われた給与 |         |         |
|--------|---------------------|-----------|-----------|---------|------------|---------|---------|-----------|------------|------------|---------|---------|
|        |                     | 計         | 男子        | 女子      | 計          | 男子      | 女子      |           |            | 計          | 男子      | 女子      |
| T L    | 調 査 産 業 計           | 451,260   | 592,287   | 315,485 | 231,084    | 294,526 | 170,005 | 216,737   | 14,347     | 220,176    | 297,761 | 145,480 |
| C      | 鉱業，採石業，砂利採取業        | x         | x         | x       | x          | x       | x       | x         | x          | x          | x       | x       |
| D      | 建 設 業               | 461,152   | 502,970   | 282,863 | 257,197    | 278,046 | 168,311 | 237,049   | 20,148     | 203,955    | 224,924 | 114,552 |
| E      | 製 造 業               | 550,724   | 716,176   | 255,544 | 257,620    | 316,796 | 152,045 | 232,623   | 24,997     | 293,104    | 399,380 | 103,499 |
| F      | 電気・ガス・熱供給・水道業       | 1,110,107 | 1,203,263 | 796,898 | 400,030    | 439,028 | 268,909 | 359,684   | 40,346     | 710,077    | 764,235 | 527,989 |
| G      | 情 報 通 信 業           | 641,070   | 775,650   | 390,331 | 347,267    | 406,217 | 237,436 | 315,573   | 31,694     | 293,803    | 369,433 | 152,895 |
| H      | 運 輸 業 ， 郵 便 業       | 402,054   | 440,210   | 250,085 | 231,600    | 253,944 | 142,607 | 197,464   | 34,136     | 170,454    | 186,266 | 107,478 |
| I      | 卸 売 業 ， 小 売 業       | 291,866   | 419,105   | 177,658 | 186,705    | 254,161 | 126,157 | 179,330   | 7,375      | 105,161    | 164,944 | 51,501  |
| J      | 金 融 業 ， 保 険 業       | 738,093   | 1,081,424 | 510,610 | 299,165    | 399,322 | 232,803 | 283,808   | 15,357     | 438,928    | 682,102 | 277,807 |
| K      | 不 動 産 業 ， 物 品 賃 貸 業 | 466,538   | 532,427   | 325,907 | 260,018    | 296,068 | 183,074 | 243,149   | 16,869     | 206,520    | 236,359 | 142,833 |
| L      | 学術研究，専門・技術サービス業     | 505,207   | 607,179   | 322,711 | 278,063    | 318,672 | 205,387 | 258,254   | 19,809     | 227,144    | 288,507 | 117,324 |
| M      | 宿泊業，飲食サービス業         | 130,841   | 199,964   | 105,935 | 112,973    | 163,792 | 94,662  | 107,996   | 4,977      | 17,868     | 36,172  | 11,273  |
| N      | 生活関連サービス業，娯楽業       | 201,955   | 284,504   | 161,105 | 164,542    | 221,920 | 136,148 | 155,934   | 8,608      | 37,413     | 62,584  | 24,957  |
| O      | 教 育 ， 学 習 支 援 業     | 871,617   | 1,061,168 | 707,943 | 308,838    | 361,805 | 263,102 | 300,390   | 8,448      | 562,779    | 699,363 | 444,841 |
| P      | 医 療 ， 福 祉           | 456,668   | 621,677   | 407,683 | 242,166    | 360,799 | 206,949 | 231,576   | 10,590     | 214,502    | 260,878 | 200,734 |
| Q      | 複 合 サ ー ビ ス 事 業     | 609,578   | 710,233   | 408,568 | 289,809    | 330,786 | 207,976 | 276,783   | 13,026     | 319,769    | 379,447 | 200,592 |
| R      | サービス業(他に分類されないもの)   | 321,849   | 396,079   | 203,527 | 195,604    | 236,447 | 130,500 | 183,609   | 11,995     | 126,245    | 159,632 | 73,027  |
| E09,10 | 食 料 品 ・ た ば こ       | 268,767   | 435,865   | 166,863 | 175,556    | 253,270 | 128,162 | 163,455   | 12,101     | 93,211     | 182,595 | 38,701  |
| E11    | 織 維 工 業             | 215,581   | 464,980   | 145,233 | 142,391    | 237,949 | 115,437 | 136,467   | 5,924      | 73,190     | 227,031 | 29,796  |
| E12    | 木 材 ・ 木 製 品         | 274,491   | 320,326   | 173,991 | 174,204    | 191,979 | 135,231 | 158,926   | 15,278     | 100,287    | 128,347 | 38,760  |
| E13    | 家 具 ・ 装 備 品         | x         | x         | x       | x          | x       | x       | x         | x          | x          | x       | x       |
| E14    | パ ル プ ・ 紙           | 473,415   | 554,164   | 220,713 | 257,249    | 297,391 | 131,625 | 227,257   | 29,992     | 216,166    | 256,773 | 89,088  |
| E15    | 印 刷 ・ 同 関 連 業       | 452,191   | 544,756   | 260,495 | 276,799    | 324,226 | 178,580 | 244,226   | 32,573     | 175,392    | 220,530 | 81,915  |
| E16,17 | 化 学 ， 石 油 ・ 石 炭     | 562,304   | 814,371   | 384,648 | 236,280    | 326,529 | 172,673 | 221,298   | 14,982     | 326,024    | 487,842 | 211,975 |
| E18    | プ ラ ス チ ッ ク 製 品     | 329,260   | 461,582   | 163,907 | 205,943    | 266,998 | 129,647 | 190,156   | 15,787     | 123,317    | 194,584 | 34,260  |
| E19    | ゴ ム 製 品             | 412,456   | 604,066   | 150,685 | 239,533    | 309,295 | 144,227 | 207,832   | 31,701     | 172,923    | 294,771 | 6,458   |
| E21    | 窯 業 ・ 土 石 製 品       | 622,260   | 639,709   | 464,097 | 252,982    | 260,859 | 181,583 | 216,401   | 36,581     | 369,278    | 378,850 | 282,514 |
| E22    | 鉄 鋼 業               | -         | -         | -       | -          | -       | -       | -         | -          | -          | -       | -       |
| E23    | 非 鉄 金 属 製 造 業       | -         | -         | -       | -          | -       | -       | -         | -          | -          | -       | -       |
| E24    | 金 属 製 品 製 造 業       | 447,242   | 502,261   | 291,817 | 258,695    | 287,411 | 177,574 | 227,642   | 31,053     | 188,547    | 214,850 | 114,243 |
| E25    | は ん 用 機 械 器 具       | 711,828   | 852,054   | 373,886 | 311,052    | 366,655 | 177,051 | 284,845   | 26,207     | 400,776    | 485,399 | 196,835 |
| E26    | 生 産 用 機 械 器 具       | 835,988   | 947,156   | 355,732 | 331,908    | 367,836 | 176,698 | 294,644   | 37,264     | 504,080    | 579,320 | 179,034 |
| E27    | 業 務 用 機 械 器 具       | -         | -         | -       | -          | -       | -       | -         | -          | -          | -       | -       |
| E28    | 電 子 ・ デ バ イ ス       | 628,513   | 698,931   | 404,600 | 306,241    | 338,355 | 204,124 | 270,967   | 35,274     | 322,272    | 360,576 | 200,476 |
| E29    | 電 気 機 械 器 具         | 708,907   | 930,451   | 299,882 | 287,884    | 360,894 | 153,091 | 270,235   | 17,649     | 421,023    | 569,557 | 146,791 |
| E30    | 情 報 通 信 機 械 器 具     | 312,452   | 364,013   | 239,381 | 200,995    | 208,326 | 190,606 | 157,912   | 43,083     | 111,457    | 155,687 | 48,775  |
| E31    | 輸 送 用 機 械 器 具       | 960,373   | 995,194   | 575,890 | 341,163    | 352,650 | 214,326 | 307,735   | 33,428     | 619,210    | 642,544 | 361,564 |
| E32,20 | そ の 他 の 製 造 業       | -         | -         | -       | -          | -       | -       | -         | -          | -          | -       | -       |
| E S 1  | E 一 括 分 1           | 598,238   | 697,202   | 309,470 | 284,275    | 324,688 | 166,352 | 263,728   | 20,547     | 313,963    | 372,514 | 143,118 |
| I-1    | 卸 売 業               | 520,022   | 577,170   | 396,116 | 276,519    | 309,140 | 205,792 | 268,970   | 7,549      | 243,503    | 268,030 | 190,324 |
| I-2    | 小 売 業               | 214,570   | 327,807   | 138,632 | 156,277    | 222,405 | 111,931 | 148,961   | 7,316      | 58,293     | 105,402 | 26,701  |
| M75    | 宿 泊 業               | 182,461   | 276,287   | 128,414 | 146,080    | 208,755 | 109,977 | 138,384   | 7,696      | 36,381     | 67,532  | 18,437  |
| MS     | M 一 括 分             | 111,105   | 152,856   | 98,887  | 100,315    | 136,040 | 89,860  | 96,377    | 3,938      | 10,790     | 16,816  | 9,027   |
| P83    | 医 療 業               | 469,182   | 663,322   | 417,277 | 271,612    | 451,403 | 223,543 | 256,937   | 14,675     | 197,570    | 211,919 | 193,734 |
| P S    | P 一 括 分             | 438,414   | 571,440   | 392,859 | 199,214    | 251,500 | 181,308 | 194,584   | 4,630      | 239,200    | 319,940 | 211,551 |
| R91    | 職 業 紹 介 ・ 派 遣 業     | 269,037   | 301,479   | 215,825 | 186,860    | 203,636 | 159,345 | 169,832   | 17,028     | 82,177     | 97,843  | 56,480  |
| R92    | そ の 他 の 事 業 サ ー ビ ス | 228,456   | 314,348   | 136,196 | 163,357    | 218,340 | 104,297 | 152,843   | 10,514     | 65,099     | 96,008  | 31,899  |
| R S    | R 一 括 分             | 482,610   | 520,506   | 371,483 | 245,682    | 269,663 | 175,362 | 234,497   | 11,185     | 236,928    | 250,843 | 196,121 |
| T K 1  | 特 掲 産 業 1           | 752,267   | 954,404   | 399,644 | 280,956    | 346,396 | 166,798 | 275,481   | 5,475      | 471,311    | 608,008 | 232,846 |
| T K 2  | 特 掲 産 業 2           | 438,012   | 506,207   | 307,686 | 277,327    | 310,946 | 213,079 | 259,665   | 17,662     | 160,685    | 195,261 | 94,607  |
| T K 3  | 特 掲 産 業 3           | 219,787   | 286,416   | 159,631 | 163,881    | 211,251 | 121,113 | 160,706   | 3,175      | 55,906     | 75,165  | 38,518  |
| T K 4  | 特 掲 産 業 4           | 312,518   | 334,507   | 217,495 | 238,030    | 256,296 | 159,096 | 224,435   | 13,595     | 74,488     | 78,211  | 58,399  |

※事業所規模「5人以上」には30人以上の事業所も含む

第1表-2 産業、性別常用労働者の1人平均月間現金給与額

(事業所規模 30人以上)

(単位：円)

|        | 産業                    | 現金給与総額    |           |         | きまって支給する給与 |         |         | 所定内<br>給 与 | 超過労<br>働給与 | 特別に支払われた給与 |         |         |
|--------|-----------------------|-----------|-----------|---------|------------|---------|---------|------------|------------|------------|---------|---------|
|        |                       | 計         | 男子        | 女子      | 計          | 男子      | 女子      |            |            | 計          | 男子      | 女子      |
| TL     | 調 査 産 業 計             | 518,920   | 669,043   | 356,869 | 252,370    | 313,551 | 186,327 | 234,091    | 18,279     | 266,550    | 355,492 | 170,542 |
| C      | 鉱業，採石業，砂利採取業          | x         | x         | x       | x          | x       | x       | x          | x          | x          | x       | x       |
| D      | 建 設 業                 | 587,051   | 671,745   | 368,681 | 276,315    | 310,998 | 186,891 | 255,969    | 20,346     | 310,736    | 360,747 | 181,790 |
| E      | 製 造 業                 | 606,166   | 762,328   | 289,286 | 270,636    | 324,062 | 162,225 | 243,953    | 26,683     | 335,530    | 438,266 | 127,061 |
| F      | 電気・ガス・熱供給・水道業         | 1,227,407 | 1,278,312 | 986,313 | 456,558    | 475,912 | 364,894 | 399,782    | 56,776     | 770,849    | 802,400 | 621,419 |
| G      | 情 報 通 信 業             | 771,980   | 843,086   | 550,657 | 370,899    | 409,798 | 249,822 | 339,155    | 31,744     | 401,081    | 433,288 | 300,835 |
| H      | 運 輸 業 ， 郵 便 業         | 420,804   | 450,819   | 294,666 | 229,594    | 248,758 | 149,057 | 191,705    | 37,889     | 191,210    | 202,061 | 145,609 |
| I      | 卸 売 業 ， 小 売 業         | 286,824   | 429,569   | 179,850 | 164,662    | 232,814 | 113,588 | 155,234    | 9,428      | 122,162    | 196,755 | 66,262  |
| J      | 金 融 業 ， 保 険 業         | 788,106   | 1,046,224 | 503,564 | 331,708    | 410,629 | 244,707 | 314,592    | 17,116     | 456,398    | 635,595 | 258,857 |
| K      | 不 動 産 業 ， 物 品 賃 貸 業   | 482,954   | 600,532   | 279,472 | 291,986    | 371,875 | 153,729 | 275,679    | 16,307     | 190,968    | 228,657 | 125,743 |
| L      | 学術研究，専門・技術サービス業       | 560,239   | 730,340   | 331,067 | 278,777    | 341,252 | 194,606 | 239,077    | 39,700     | 281,462    | 389,088 | 136,461 |
| M      | 宿 泊 業 ， 飲 食 サ ー ビ ス 業 | 150,852   | 224,701   | 113,908 | 123,853    | 171,793 | 99,870  | 117,929    | 5,924      | 26,999     | 52,908  | 14,038  |
| N      | 生活関連サービス業，娯楽業         | 237,419   | 326,297   | 173,445 | 181,151    | 254,166 | 128,595 | 173,624    | 7,527      | 56,268     | 72,131  | 44,850  |
| O      | 教 育 ， 学 習 支 援 業       | 1,051,590 | 1,133,232 | 938,443 | 359,194    | 384,395 | 324,268 | 348,941    | 10,253     | 692,396    | 748,837 | 614,175 |
| P      | 医 療 ， 福 祉             | 492,482   | 640,046   | 436,473 | 274,585    | 389,109 | 231,117 | 260,974    | 13,611     | 217,897    | 250,937 | 205,356 |
| Q      | 複 合 サ ー ビ ス 事 業       | 604,598   | 721,529   | 372,283 | 282,628    | 325,974 | 196,508 | 269,219    | 13,409     | 321,970    | 395,555 | 175,775 |
| R      | サービス業(他に分類されないもの)     | 234,723   | 318,421   | 145,577 | 161,629    | 206,544 | 113,790 | 148,260    | 13,369     | 73,094     | 111,877 | 31,787  |
| E09,10 | 食 料 品 ・ た ば こ         | 307,503   | 463,466   | 189,218 | 191,939    | 255,825 | 143,486 | 176,737    | 15,202     | 115,564    | 207,641 | 45,732  |
| E11    | 織 維 工 業               | 289,090   | 521,549   | 180,379 | 165,863    | 257,740 | 122,896 | 159,685    | 6,178      | 123,227    | 263,809 | 57,483  |
| E12    | 木 材 ・ 木 製 品           | 425,572   | 471,367   | 233,701 | 213,454    | 228,627 | 149,883 | 172,527    | 40,927     | 212,118    | 242,740 | 83,818  |
| E13    | 家 具 ・ 装 備 品           | x         | x         | x       | x          | x       | x       | x          | x          | x          | x       | x       |
| E14    | パ ル プ ・ 紙             | 473,415   | 554,164   | 220,713 | 257,249    | 297,391 | 131,625 | 227,257    | 29,992     | 216,166    | 256,773 | 89,088  |
| E15    | 印 刷 ・ 同 関 連 業         | 418,230   | 508,204   | 220,066 | 244,608    | 288,210 | 148,576 | 221,495    | 23,113     | 173,622    | 219,994 | 71,490  |
| E16,17 | 化 学 ， 石 油 ・ 石 炭       | 602,189   | 862,891   | 415,103 | 238,343    | 324,163 | 176,757 | 221,622    | 16,721     | 363,846    | 538,728 | 238,346 |
| E18    | プ ラ ス チ ッ ク 製 品       | 329,260   | 461,582   | 163,907 | 205,943    | 266,998 | 129,647 | 190,156    | 15,787     | 123,317    | 194,584 | 34,260  |
| E19    | ゴ ム 製 品               | 412,456   | 604,066   | 150,685 | 239,533    | 309,295 | 144,227 | 207,832    | 31,701     | 172,923    | 294,771 | 6,458   |
| E21    | 窯 業 ・ 土 石 製 品         | 567,258   | 593,619   | 324,548 | 251,726    | 259,562 | 179,577 | 220,601    | 31,125     | 315,532    | 334,057 | 144,971 |
| E22    | 鉄 鋼 業                 | -         | -         | -       | -          | -       | -       | -          | -          | -          | -       | -       |
| E23    | 非 鉄 金 属 製 造 業         | -         | -         | -       | -          | -       | -       | -          | -          | -          | -       | -       |
| E24    | 金 属 製 品 製 造 業         | 491,619   | 562,118   | 306,844 | 267,496    | 301,287 | 178,930 | 235,804    | 31,692     | 224,123    | 260,831 | 127,914 |
| E25    | はん用機械器具               | 750,420   | 929,720   | 371,244 | 293,290    | 355,539 | 161,650 | 270,501    | 22,789     | 457,130    | 574,181 | 209,594 |
| E26    | 生産用機械器具               | 971,544   | 1,083,301 | 425,318 | 361,692    | 397,695 | 185,723 | 324,605    | 37,087     | 609,852    | 685,606 | 239,595 |
| E27    | 業務用機械器具               | -         | -         | -       | -          | -       | -       | -          | -          | -          | -       | -       |
| E28    | 電 子 ・ デ バ イ ス         | 643,171   | 717,283   | 412,040 | 305,012    | 337,158 | 204,759 | 269,634    | 35,378     | 338,159    | 380,125 | 207,281 |
| E29    | 電 気 機 械 器 具           | 708,907   | 930,451   | 299,882 | 287,884    | 360,894 | 153,091 | 270,235    | 17,649     | 421,023    | 569,557 | 146,791 |
| E30    | 情 報 通 信 機 械 器 具       | 312,452   | 364,013   | 239,381 | 200,995    | 208,326 | 190,606 | 157,912    | 43,083     | 111,457    | 155,687 | 48,775  |
| E31    | 輸 送 用 機 械 器 具         | 960,373   | 995,194   | 575,890 | 341,163    | 352,650 | 214,326 | 307,735    | 33,428     | 619,210    | 642,544 | 361,564 |
| E32,20 | そ の 他 の 製 造 業         | -         | -         | -       | -          | -       | -       | -          | -          | -          | -       | -       |
| ES1    | E 一 括 分 1             | 576,656   | 673,765   | 327,453 | 261,466    | 298,062 | 167,553 | 232,012    | 29,454     | 315,190    | 375,703 | 159,900 |
| I-1    | 卸 売 業                 | 518,490   | 590,545   | 394,717 | 243,410    | 289,558 | 164,138 | 226,861    | 16,549     | 275,080    | 300,987 | 230,579 |
| I-2    | 小 売 業                 | 208,782   | 334,298   | 138,251 | 138,134    | 199,230 | 103,802 | 131,105    | 7,029      | 70,648     | 135,068 | 34,449  |
| M75    | 宿 泊 業                 | 208,542   | 291,002   | 143,339 | 160,051    | 214,441 | 117,044 | 148,310    | 11,741     | 48,491     | 76,561  | 26,295  |
| MS     | M 一 括 分               | 100,078   | 116,574   | 94,917  | 91,994     | 102,240 | 88,788  | 91,189     | 805        | 8,084      | 14,334  | 6,129   |
| P83    | 医 療 業                 | 505,880   | 680,865   | 447,965 | 303,129    | 471,581 | 247,377 | 285,924    | 17,205     | 202,751    | 209,284 | 200,588 |
| PS     | P 一 括 分               | 465,472   | 577,747   | 410,552 | 217,039    | 263,239 | 194,440 | 210,673    | 6,366      | 248,433    | 314,508 | 216,112 |
| R91    | 職 業 紹 介 ・ 派 遣 業       | 198,088   | 216,736   | 170,767 | 173,178    | 189,145 | 149,786 | 154,401    | 18,777     | 24,910     | 27,591  | 20,981  |
| R92    | そ の 他 の 事 業 サ ー ビ ス   | 156,795   | 212,110   | 121,922 | 126,948    | 173,216 | 97,779  | 118,349    | 8,599      | 29,847     | 38,894  | 24,143  |
| RS     | R 一 括 分               | 550,204   | 603,966   | 314,339 | 257,225    | 279,065 | 161,410 | 236,850    | 20,375     | 292,979    | 324,901 | 152,929 |
| TK1    | 特 掲 産 業 1             | x         | x         | x       | x          | x       | x       | x          | x          | x          | x       | x       |
| TK2    | 特 掲 産 業 2             | 527,594   | 625,866   | 331,610 | 297,325    | 341,183 | 209,858 | 255,856    | 41,469     | 230,269    | 284,683 | 121,752 |
| TK3    | 特 掲 産 業 3             | 229,423   | 323,807   | 162,292 | 176,082    | 254,820 | 120,079 | 172,053    | 4,029      | 53,341     | 68,987  | 42,213  |
| TK4    | 特 掲 産 業 4             | x         | x         | x       | x          | x       | x       | x          | x          | x          | x       | x       |

第2表-1 産業、性別常用労働者の1人平均月間出勤日数及び実労働時間数

(事業所規模 5人以上)

(単位：日・時間)

|        | 産業                | 出勤日数 |      |      | 総実労働時間 |       |       | 所定内労働時間 |       |       | 所定外労働時間 |      |      |
|--------|-------------------|------|------|------|--------|-------|-------|---------|-------|-------|---------|------|------|
|        |                   | 計    | 男子   | 女子   | 計      | 男子    | 女子    | 計       | 男子    | 女子    | 計       | 男子   | 女子   |
| TL     | 調査産業計             | 19.8 | 20.2 | 19.4 | 151.7  | 166.1 | 137.8 | 141.5   | 150.8 | 132.5 | 10.2    | 15.3 | 5.3  |
| C      | 鉱業，採石業，砂利採取業      | x    | x    | x    | x      | x     | x     | x       | x     | x     | x       | x    | x    |
| D      | 建設業               | 21.6 | 21.8 | 20.6 | 178.5  | 183.6 | 157.1 | 159.8   | 162.8 | 147.1 | 18.7    | 20.8 | 10.0 |
| E      | 製造業               | 20.0 | 20.0 | 20.0 | 164.8  | 172.0 | 151.9 | 150.6   | 154.5 | 143.6 | 14.2    | 17.5 | 8.3  |
| F      | 電気・ガス・熱供給・水道業     | 16.9 | 17.3 | 15.7 | 135.5  | 139.8 | 121.1 | 126.2   | 128.9 | 117.2 | 9.3     | 10.9 | 3.9  |
| G      | 情報通信業             | 19.9 | 19.9 | 19.9 | 172.3  | 171.8 | 173.5 | 152.7   | 152.5 | 153.3 | 19.6    | 19.3 | 20.2 |
| H      | 運輸業，郵便業           | 20.8 | 20.9 | 20.4 | 177.8  | 187.2 | 140.7 | 149.4   | 154.3 | 130.2 | 28.4    | 32.9 | 10.5 |
| I      | 卸売業，小売業           | 21.3 | 21.8 | 20.8 | 151.6  | 169.2 | 135.7 | 144.7   | 158.6 | 132.2 | 6.9     | 10.6 | 3.5  |
| J      | 金融業，保険業           | 17.7 | 18.0 | 17.5 | 141.8  | 151.0 | 135.6 | 134.3   | 140.8 | 129.9 | 7.5     | 10.2 | 5.7  |
| K      | 不動産業，物品賃貸業        | 20.7 | 21.1 | 20.0 | 162.1  | 164.7 | 156.4 | 151.5   | 153.8 | 146.5 | 10.6    | 10.9 | 9.9  |
| L      | 学術研究，専門・技術サービス業   | 19.1 | 18.9 | 19.5 | 158.2  | 155.0 | 163.9 | 140.3   | 141.0 | 139.1 | 17.9    | 14.0 | 24.8 |
| M      | 宿泊業，飲食サービス業       | 19.8 | 20.8 | 19.5 | 122.7  | 155.2 | 111.0 | 117.7   | 143.3 | 108.5 | 5.0     | 11.9 | 2.5  |
| N      | 生活関連サービス業，娯楽業     | 20.2 | 22.9 | 18.9 | 145.6  | 168.3 | 134.3 | 137.8   | 159.0 | 127.3 | 7.8     | 9.3  | 7.0  |
| O      | 教育，学習支援業          | 15.6 | 15.8 | 15.4 | 127.4  | 137.0 | 119.2 | 115.2   | 118.2 | 112.7 | 12.2    | 18.8 | 6.5  |
| P      | 医療，福祉             | 19.4 | 19.1 | 19.5 | 146.7  | 150.3 | 145.7 | 143.0   | 145.6 | 142.3 | 3.7     | 4.7  | 3.4  |
| Q      | 複合サービス事業          | 20.2 | 20.1 | 20.4 | 163.3  | 161.4 | 167.3 | 155.8   | 153.6 | 160.3 | 7.5     | 7.8  | 7.0  |
| R      | サービス業(他に分類されないもの) | 19.6 | 19.9 | 19.0 | 150.2  | 163.3 | 129.3 | 140.5   | 150.4 | 124.7 | 9.7     | 12.9 | 4.6  |
| E09,10 | 食料品・たばこ           | 21.9 | 22.1 | 21.8 | 170.7  | 188.5 | 159.8 | 157.9   | 170.5 | 150.2 | 12.8    | 18.0 | 9.6  |
| E11    | 繊維工業              | 20.5 | 21.6 | 20.2 | 151.1  | 169.0 | 146.1 | 146.8   | 165.4 | 141.6 | 4.3     | 3.6  | 4.5  |
| E12    | 木材・木製品            | 22.0 | 21.6 | 22.7 | 174.6  | 174.8 | 174.2 | 164.9   | 162.6 | 169.9 | 9.7     | 12.2 | 4.3  |
| E13    | 家具・装備品            | x    | x    | x    | x      | x     | x     | x       | x     | x     | x       | x    | x    |
| E14    | パルプ・紙             | 21.7 | 22.4 | 19.6 | 185.5  | 198.5 | 144.5 | 167.6   | 176.5 | 139.6 | 17.9    | 22.0 | 4.9  |
| E15    | 印刷・同関連業           | 21.5 | 21.7 | 21.2 | 188.0  | 196.2 | 171.2 | 166.4   | 170.5 | 158.0 | 21.6    | 25.7 | 13.2 |
| E16,17 | 化学、石油・石炭          | 18.8 | 19.7 | 18.1 | 151.1  | 163.6 | 142.3 | 141.4   | 150.2 | 135.3 | 9.7     | 13.4 | 7.0  |
| E18    | プラスチック製品          | 18.2 | 18.9 | 17.4 | 145.7  | 158.3 | 130.0 | 136.2   | 145.5 | 124.6 | 9.5     | 12.8 | 5.4  |
| E19    | ゴム製品              | 20.1 | 20.2 | 19.9 | 161.9  | 166.9 | 155.1 | 151.7   | 154.8 | 147.5 | 10.2    | 12.1 | 7.6  |
| E21    | 窯業・土石製品           | 20.9 | 20.9 | 20.6 | 184.7  | 187.3 | 161.7 | 162.5   | 163.0 | 157.9 | 22.2    | 24.3 | 3.8  |
| E22    | 鉄鋼業               | -    | -    | -    | -      | -     | -     | -       | -     | -     | -       | -    | -    |
| E23    | 非鉄金属製造業           | -    | -    | -    | -      | -     | -     | -       | -     | -     | -       | -    | -    |
| E24    | 金属製品製造業           | 19.7 | 20.0 | 19.0 | 167.0  | 171.5 | 154.1 | 151.9   | 154.0 | 145.7 | 15.1    | 17.5 | 8.4  |
| E25    | はん用機械器具           | 19.6 | 20.1 | 18.4 | 160.2  | 172.7 | 130.0 | 145.4   | 153.2 | 126.6 | 14.8    | 19.5 | 3.4  |
| E26    | 生産用機械器具           | 18.2 | 18.4 | 17.2 | 159.6  | 165.8 | 132.5 | 133.5   | 136.4 | 120.6 | 26.1    | 29.4 | 11.9 |
| E27    | 業務用機械器具           | -    | -    | -    | -      | -     | -     | -       | -     | -     | -       | -    | -    |
| E28    | 電子・デバイス           | 18.7 | 19.0 | 17.8 | 155.5  | 160.9 | 138.6 | 142.0   | 145.3 | 131.7 | 13.5    | 15.6 | 6.9  |
| E29    | 電気機械器具            | 18.7 | 19.1 | 18.0 | 154.5  | 158.6 | 146.8 | 147.0   | 150.3 | 141.0 | 7.5     | 8.3  | 5.8  |
| E30    | 情報通信機械器具          | 22.0 | 20.7 | 23.7 | 199.0  | 188.6 | 213.9 | 158.9   | 153.5 | 166.6 | 40.1    | 35.1 | 47.3 |
| E31    | 輸送用機械器具           | 19.5 | 19.6 | 18.5 | 167.9  | 169.1 | 155.0 | 153.9   | 154.7 | 145.4 | 14.0    | 14.4 | 9.6  |
| E32,20 | その他の製造業           | -    | -    | -    | -      | -     | -     | -       | -     | -     | -       | -    | -    |
| ES1    | E 一括分             | 21.4 | 21.5 | 21.0 | 175.0  | 179.2 | 162.7 | 162.0   | 164.0 | 156.3 | 13.0    | 15.2 | 6.4  |
| I-1    | 卸売業               | 21.5 | 21.6 | 21.1 | 162.9  | 167.8 | 152.3 | 156.3   | 159.6 | 149.1 | 6.6     | 8.2  | 3.2  |
| I-2    | 小売業               | 21.2 | 21.9 | 20.8 | 147.6  | 170.0 | 132.6 | 140.7   | 158.0 | 129.1 | 6.9     | 12.0 | 3.5  |
| M75    | 宿泊業               | 20.1 | 21.5 | 19.3 | 142.3  | 163.5 | 130.0 | 136.2   | 155.2 | 125.2 | 6.1     | 8.3  | 4.8  |
| MS     | M 一括分             | 19.7 | 20.4 | 19.5 | 115.2  | 150.0 | 105.1 | 110.7   | 135.9 | 103.3 | 4.5     | 14.1 | 1.8  |
| P83    | 医療業               | 19.7 | 18.7 | 19.9 | 150.6  | 150.8 | 150.5 | 145.9   | 144.6 | 146.2 | 4.7     | 6.2  | 4.3  |
| PS     | P 一括分             | 19.0 | 19.5 | 18.8 | 141.2  | 149.7 | 138.2 | 138.9   | 146.8 | 136.2 | 2.3     | 2.9  | 2.0  |
| R91    | 職業紹介・派遣業          | 18.1 | 18.0 | 18.2 | 153.0  | 151.9 | 154.9 | 142.2   | 138.5 | 148.3 | 10.8    | 13.4 | 6.6  |
| R92    | その他の事業サービス        | 19.5 | 19.9 | 19.1 | 141.7  | 165.1 | 116.5 | 130.4   | 147.9 | 111.6 | 11.3    | 17.2 | 4.9  |
| RS     | R 一括分             | 20.5 | 21.0 | 19.2 | 160.4  | 166.9 | 141.2 | 153.6   | 158.4 | 139.3 | 6.8     | 8.5  | 1.9  |
| TK1    | 特掲産業1             | 17.3 | 18.1 | 15.8 | 123.7  | 133.6 | 106.4 | 121.2   | 130.4 | 105.1 | 2.5     | 3.2  | 1.3  |
| TK2    | 特掲産業2             | 19.2 | 19.0 | 19.5 | 156.9  | 156.4 | 157.5 | 142.0   | 142.9 | 140.1 | 14.9    | 13.5 | 17.4 |
| TK3    | 特掲産業3             | 20.1 | 22.1 | 18.4 | 139.6  | 162.9 | 118.6 | 137.4   | 160.2 | 116.8 | 2.2     | 2.7  | 1.8  |
| TK4    | 特掲産業4             | 21.0 | 21.4 | 19.5 | 172.2  | 176.2 | 154.8 | 162.9   | 165.7 | 150.7 | 9.3     | 10.5 | 4.1  |

※事業所規模「5人以上」には30人以上の事業所も含む

第2表-2 産業、性別常用労働者の1人平均月間出勤日数及び実労働時間数

(事業所規模 30人以上)

(単位：日・時間)

|        | 産業                | 出勤日数 |      |      | 総実労働時間 |       |       | 所定内労働時間 |       |       | 所定外労働時間 |      |      |
|--------|-------------------|------|------|------|--------|-------|-------|---------|-------|-------|---------|------|------|
|        |                   | 計    | 男子   | 女子   | 計      | 男子    | 女子    | 計       | 男子    | 女子    | 計       | 男子   | 女子   |
| TL     | 調査産業計             | 19.4 | 19.6 | 19.1 | 153.1  | 163.4 | 142.0 | 141.9   | 147.4 | 136.0 | 11.2    | 16.0 | 6.0  |
| C      | 鉱業，採石業，砂利採取業      | x    | x    | x    | x      | x     | x     | x       | x     | x     | x       | x    | x    |
| D      | 建設業               | 21.6 | 22.3 | 20.1 | 177.2  | 185.3 | 156.5 | 160.9   | 166.3 | 147.1 | 16.3    | 19.0 | 9.4  |
| E      | 製造業               | 19.8 | 19.8 | 19.8 | 164.4  | 169.6 | 153.7 | 150.0   | 152.8 | 144.3 | 14.4    | 16.8 | 9.4  |
| F      | 電気・ガス・熱供給・水道業     | 17.1 | 17.0 | 17.7 | 141.0  | 141.8 | 137.5 | 128.5   | 127.9 | 131.4 | 12.5    | 13.9 | 6.1  |
| G      | 情報通信業             | 19.6 | 19.8 | 19.1 | 170.0  | 172.1 | 163.2 | 150.3   | 151.5 | 146.3 | 19.7    | 20.6 | 16.9 |
| H      | 運輸業，郵便業           | 20.7 | 20.8 | 20.2 | 181.8  | 191.1 | 142.4 | 150.7   | 155.0 | 132.6 | 31.1    | 36.1 | 9.8  |
| I      | 卸売業，小売業           | 20.4 | 21.1 | 19.8 | 141.7  | 161.9 | 126.6 | 134.4   | 149.2 | 123.3 | 7.3     | 12.7 | 3.3  |
| J      | 金融業，保険業           | 17.0 | 17.0 | 17.0 | 136.8  | 139.1 | 134.4 | 128.5   | 130.6 | 126.3 | 8.3     | 8.5  | 8.1  |
| K      | 不動産業，物品賃貸業        | 19.0 | 19.4 | 18.2 | 148.8  | 159.4 | 130.5 | 140.6   | 149.9 | 124.4 | 8.2     | 9.5  | 6.1  |
| L      | 学術研究，専門・技術サービス業   | 19.7 | 19.2 | 20.4 | 179.9  | 166.5 | 198.0 | 142.1   | 140.3 | 144.5 | 37.8    | 26.2 | 53.5 |
| M      | 宿泊業，飲食サービス業       | 18.2 | 19.0 | 17.7 | 124.2  | 141.5 | 115.7 | 119.3   | 133.0 | 112.5 | 4.9     | 8.5  | 3.2  |
| N      | 生活関連サービス業，娯楽業     | 20.6 | 22.4 | 19.2 | 143.9  | 170.1 | 125.1 | 138.7   | 162.2 | 121.8 | 5.2     | 7.9  | 3.3  |
| O      | 教育，学習支援業          | 15.2 | 15.1 | 15.4 | 129.2  | 131.5 | 126.3 | 116.4   | 114.9 | 118.7 | 12.8    | 16.6 | 7.6  |
| P      | 医療，福祉             | 19.2 | 18.7 | 19.4 | 150.1  | 149.5 | 150.3 | 146.2   | 144.4 | 146.9 | 3.9     | 5.1  | 3.4  |
| Q      | 複合サービス事業          | 20.8 | 20.7 | 21.0 | 168.6  | 167.6 | 170.8 | 161.3   | 160.2 | 163.5 | 7.3     | 7.4  | 7.3  |
| R      | サービス業(他に分類されないもの) | 19.3 | 19.7 | 19.0 | 144.4  | 161.0 | 126.7 | 132.9   | 144.0 | 121.1 | 11.5    | 17.0 | 5.6  |
| E09,10 | 食料品・たばこ           | 22.0 | 21.9 | 22.2 | 177.3  | 186.7 | 170.1 | 160.9   | 166.5 | 156.6 | 16.4    | 20.2 | 13.5 |
| E11    | 繊維工業              | 21.1 | 21.9 | 20.6 | 160.0  | 173.4 | 153.8 | 156.5   | 169.0 | 150.7 | 3.5     | 4.4  | 3.1  |
| E12    | 木材・木製品            | 22.2 | 22.1 | 22.5 | 190.7  | 192.8 | 182.1 | 165.4   | 165.3 | 166.1 | 25.3    | 27.5 | 16.0 |
| E13    | 家具・装備品            | x    | x    | x    | x      | x     | x     | x       | x     | x     | x       | x    | x    |
| E14    | パルプ・紙             | 21.7 | 22.4 | 19.6 | 185.5  | 198.5 | 144.5 | 167.6   | 176.5 | 139.6 | 17.9    | 22.0 | 4.9  |
| E15    | 印刷・同関連業           | 20.3 | 20.6 | 19.7 | 169.6  | 178.0 | 150.8 | 154.4   | 160.4 | 141.1 | 15.2    | 17.6 | 9.7  |
| E16,17 | 化学、石油・石炭          | 18.7 | 19.5 | 18.1 | 151.6  | 162.6 | 143.6 | 140.8   | 147.8 | 135.7 | 10.8    | 14.8 | 7.9  |
| E18    | プラスチック製品          | 18.2 | 18.9 | 17.4 | 145.7  | 158.3 | 130.0 | 136.2   | 145.5 | 124.6 | 9.5     | 12.8 | 5.4  |
| E19    | ゴム製品              | 20.1 | 20.2 | 19.9 | 161.9  | 166.9 | 155.1 | 151.7   | 154.8 | 147.5 | 10.2    | 12.1 | 7.6  |
| E21    | 窯業・土石製品           | 20.4 | 20.3 | 21.7 | 169.7  | 169.3 | 174.0 | 160.7   | 160.4 | 163.5 | 9.0     | 8.9  | 10.5 |
| E22    | 鉄鋼業               | -    | -    | -    | -      | -     | -     | -       | -     | -     | -       | -    | -    |
| E23    | 非鉄金属製造業           | -    | -    | -    | -      | -     | -     | -       | -     | -     | -       | -    | -    |
| E24    | 金属製品製造業           | 19.4 | 19.7 | 18.6 | 162.3  | 166.4 | 151.6 | 148.9   | 151.2 | 142.8 | 13.4    | 15.2 | 8.8  |
| E25    | はん用機械器具           | 18.6 | 19.0 | 17.8 | 152.0  | 164.3 | 125.9 | 140.7   | 149.3 | 122.3 | 11.3    | 15.0 | 3.6  |
| E26    | 生産用機械器具           | 18.1 | 18.3 | 17.2 | 159.8  | 166.0 | 129.6 | 135.2   | 137.6 | 123.3 | 24.6    | 28.4 | 6.3  |
| E27    | 業務用機械器具           | -    | -    | -    | -      | -     | -     | -       | -     | -     | -       | -    | -    |
| E28    | 電子・デバイス           | 18.6 | 18.9 | 17.7 | 154.3  | 159.6 | 137.6 | 141.3   | 144.5 | 131.3 | 13.0    | 15.1 | 6.3  |
| E29    | 電気機械器具            | 18.7 | 19.1 | 18.0 | 154.5  | 158.6 | 146.8 | 147.0   | 150.3 | 141.0 | 7.5     | 8.3  | 5.8  |
| E30    | 情報通信機械器具          | 22.0 | 20.7 | 23.7 | 199.0  | 188.6 | 213.9 | 158.9   | 153.5 | 166.6 | 40.1    | 35.1 | 47.3 |
| E31    | 輸送用機械器具           | 19.5 | 19.6 | 18.5 | 167.9  | 169.1 | 155.0 | 153.9   | 154.7 | 145.4 | 14.0    | 14.4 | 9.6  |
| E32,20 | その他の製造業           | -    | -    | -    | -      | -     | -     | -       | -     | -     | -       | -    | -    |
| ES1    | E 一括分1            | 21.5 | 21.7 | 21.1 | 182.1  | 189.5 | 162.9 | 163.3   | 166.8 | 154.3 | 18.8    | 22.7 | 8.6  |
| I-1    | 卸売業               | 21.0 | 21.6 | 20.0 | 166.4  | 179.9 | 143.3 | 153.4   | 162.0 | 138.7 | 13.0    | 17.9 | 4.6  |
| I-2    | 小売業               | 20.2 | 20.8 | 19.8 | 133.4  | 151.2 | 123.4 | 128.0   | 141.7 | 120.3 | 5.4     | 9.5  | 3.1  |
| M75    | 宿泊業               | 19.8 | 21.2 | 18.6 | 144.9  | 166.4 | 128.0 | 136.0   | 155.1 | 121.0 | 8.9     | 11.3 | 7.0  |
| MS     | M 一括分             | 16.7 | 15.3 | 17.2 | 106.1  | 101.0 | 107.6 | 104.6   | 97.1  | 106.9 | 1.5     | 3.9  | 0.7  |
| P83    | 医療業               | 19.4 | 18.5 | 19.7 | 153.9  | 150.9 | 154.9 | 149.0   | 144.5 | 150.5 | 4.9     | 6.4  | 4.4  |
| PS     | P 一括分             | 18.8 | 19.0 | 18.6 | 142.4  | 147.3 | 140.1 | 140.6   | 144.3 | 138.8 | 1.8     | 3.0  | 1.3  |
| R91    | 職業紹介・派遣業          | 18.0 | 17.9 | 18.2 | 156.0  | 155.8 | 156.4 | 143.9   | 140.3 | 149.3 | 12.1    | 15.5 | 7.1  |
| R92    | その他の事業サービス        | 19.8 | 20.8 | 19.1 | 134.4  | 165.0 | 115.1 | 123.2   | 144.5 | 109.8 | 11.2    | 20.5 | 5.3  |
| RS     | R 一括分             | 20.1 | 20.1 | 19.9 | 158.2  | 160.7 | 147.4 | 146.9   | 147.5 | 144.2 | 11.3    | 13.2 | 3.2  |
| TK1    | 特掲産業1             | x    | x    | x    | x      | x     | x     | x       | x     | x     | x       | x    | x    |
| TK2    | 特掲産業2             | 20.1 | 19.5 | 21.4 | 182.8  | 167.5 | 213.3 | 146.4   | 142.8 | 153.5 | 36.4    | 24.7 | 59.8 |
| TK3    | 特掲産業3             | 19.6 | 22.2 | 17.7 | 134.9  | 170.2 | 109.8 | 132.3   | 165.4 | 108.7 | 2.6     | 4.8  | 1.1  |
| TK4    | 特掲産業4             | x    | x    | x    | x      | x     | x     | x       | x     | x     | x       | x    | x    |

第3表-1 産業、性別常用労働者数及びパートタイム労働者比率

(事業所規模 5人以上)

|        | 産業                | 前月末常用労働者数 |         |         | 本月中増加労働者数 |       |       | 本月中減少労働者数 |       |       |
|--------|-------------------|-----------|---------|---------|-----------|-------|-------|-----------|-------|-------|
|        |                   | 計         | 男子      | 女子      | 計         | 男子    | 女子    | 計         | 男子    | 女子    |
| T L    | 調査産業計             | 537,024   | 263,870 | 273,154 | 6,768     | 2,056 | 4,712 | 7,887     | 3,510 | 4,377 |
| C      | 鉱業, 採石業, 砂利採取業    | x         | x       | x       | x         | x     | x     | x         | x     | x     |
| D      | 建設業               | 32,220    | 26,171  | 6,049   | 281       | 138   | 143   | 291       | 291   | 0     |
| E      | 製造業               | 87,363    | 56,014  | 31,349  | 767       | 498   | 269   | 898       | 643   | 255   |
| F      | 電気・ガス・熱供給・水道業     | 3,056     | 2,353   | 703     | 0         | 0     | 0     | 18        | 9     | 9     |
| G      | 情報通信業             | 6,926     | 4,529   | 2,397   | 139       | 1     | 138   | 82        | 8     | 74    |
| H      | 運輸業, 郵便業          | 26,617    | 21,362  | 5,255   | 251       | 193   | 58    | 1,095     | 1,041 | 54    |
| I      | 卸売業, 小売業          | 102,196   | 48,368  | 53,828  | 1,324     | 280   | 1,044 | 1,208     | 281   | 927   |
| J      | 金融業, 保険業          | 15,741    | 6,266   | 9,475   | 30        | 10    | 20    | 76        | 14    | 62    |
| K      | 不動産業, 物品賃貸業       | 6,283     | 4,298   | 1,985   | 58        | 5     | 53    | 27        | 23    | 4     |
| L      | 学術研究, 専門・技術サービス業  | 10,334    | 6,626   | 3,708   | 15        | 10    | 5     | 31        | 13    | 18    |
| M      | 宿泊業, 飲食サービス業      | 40,879    | 11,109  | 29,770  | 1,626     | 128   | 1,498 | 1,013     | 528   | 485   |
| N      | 生活関連サービス業, 娯楽業    | 17,610    | 5,838   | 11,772  | 173       | 4     | 169   | 427       | 105   | 322   |
| O      | 教育, 学習支援業         | 45,001    | 20,628  | 24,373  | 207       | 167   | 40    | 872       | 27    | 845   |
| P      | 医療, 福祉            | 98,936    | 22,634  | 76,302  | 1,137     | 204   | 933   | 1,091     | 167   | 924   |
| Q      | 複合サービス事業          | 13,981    | 9,311   | 4,670   | 71        | 18    | 53    | 77        | 12    | 65    |
| R      | サービス業(他に分類されないもの) | 29,807    | 18,293  | 11,514  | 688       | 399   | 289   | 681       | 348   | 333   |
| E09,10 | 食料品・たばこ           | 17,426    | 6,603   | 10,823  | 496       | 369   | 127   | 482       | 367   | 115   |
| E11    | 繊維工業              | 4,685     | 1,033   | 3,652   | 51        | 5     | 46    | 17        | 2     | 15    |
| E12    | 木材・木製品            | 2,005     | 1,377   | 628     | 0         | 0     | 0     | 0         | 0     | 0     |
| E13    | 家具・装備品            | x         | x       | x       | x         | x     | x     | x         | x     | x     |
| E14    | パルプ・紙             | 1,047     | 798     | 249     | 4         | 0     | 4     | 25        | 25    | 0     |
| E15    | 印刷・同関連業           | 2,876     | 1,936   | 940     | 18        | 11    | 7     | 12        | 0     | 12    |
| E16,17 | 化学、石油・石炭          | 5,439     | 2,250   | 3,189   | 52        | 15    | 37    | 21        | 5     | 16    |
| E18    | プラスチック製品          | 2,237     | 1,240   | 997     | 2         | 2     | 0     | 15        | 4     | 11    |
| E19    | ゴム製品              | 2,005     | 1,157   | 848     | 0         | 0     | 0     | 23        | 12    | 11    |
| E21    | 窯業・土石製品           | 2,921     | 2,631   | 290     | 0         | 0     | 0     | 5         | 5     | 0     |
| E22    | 鉄鋼業               | -         | -       | -       | -         | -     | -     | -         | -     | -     |
| E23    | 非鉄金属製造業           | -         | -       | -       | -         | -     | -     | -         | -     | -     |
| E24    | 金属製品製造業           | 6,023     | 4,456   | 1,567   | 21        | 5     | 16    | 49        | 41    | 8     |
| E25    | はん用機械器具           | 1,849     | 1,304   | 545     | 3         | 3     | 0     | 8         | 1     | 7     |
| E26    | 生産用機械器具           | 6,970     | 5,661   | 1,309   | 4         | 3     | 1     | 16        | 15    | 1     |
| E27    | 業務用機械器具           | -         | -       | -       | -         | -     | -     | -         | -     | -     |
| E28    | 電子・デバイス           | 13,153    | 10,005  | 3,148   | 35        | 23    | 12    | 117       | 83    | 34    |
| E29    | 電気機械器具            | 3,074     | 1,995   | 1,079   | 8         | 2     | 6     | 28        | 17    | 11    |
| E30    | 情報通信機械器具          | 783       | 463     | 320     | 0         | 0     | 0     | 19        | 19    | 0     |
| E31    | 輸送用機械器具           | 11,712    | 10,740  | 972     | 50        | 42    | 8     | 41        | 35    | 6     |
| E32,20 | その他の製造業           | -         | -       | -       | -         | -     | -     | -         | -     | -     |
| E S 1  | E 一括分 1           | 2,816     | 2,096   | 720     | 17        | 12    | 5     | 19        | 11    | 8     |
| I-1    | 卸売業               | 25,901    | 17,737  | 8,164   | 78        | 42    | 36    | 128       | 99    | 29    |
| I-2    | 小売業               | 76,295    | 30,631  | 45,664  | 1,246     | 238   | 1,008 | 1,080     | 182   | 898   |
| M75    | 宿泊業               | 11,421    | 4,203   | 7,218   | 359       | 47    | 312   | 418       | 126   | 292   |
| MS     | M 一括分             | 29,458    | 6,906   | 22,552  | 1,267     | 81    | 1,186 | 595       | 402   | 193   |
| P83    | 医療業               | 58,782    | 12,417  | 46,365  | 532       | 37    | 495   | 674       | 100   | 574   |
| PS     | P 一括分             | 40,154    | 10,217  | 29,937  | 605       | 167   | 438   | 417       | 67    | 350   |
| R91    | 職業紹介・派遣業          | 5,728     | 3,516   | 2,212   | 343       | 285   | 58    | 314       | 182   | 132   |
| R92    | その他の事業サービス        | 14,029    | 7,254   | 6,775   | 223       | 80    | 143   | 220       | 56    | 164   |
| RS     | R 一括分             | 10,050    | 7,523   | 2,527   | 122       | 34    | 88    | 147       | 110   | 37    |
| TK1    | 特掲産業 1            | 745       | 473     | 272     | 3         | 3     | 0     | 0         | 0     | 0     |
| TK2    | 特掲産業 2            | 8,008     | 5,255   | 2,753   | 12        | 6     | 6     | 20        | 7     | 13    |
| TK3    | 特掲産業 3            | 8,830     | 4,180   | 4,650   | 0         | 0     | 0     | 106       | 31    | 75    |
| TK4    | 特掲産業 4            | 3,544     | 2,919   | 625     | 82        | 0     | 82    | 82        | 82    | 0     |

※事業所規模「5人以上」には30人以上の事業所も含む

(単位： 人・%)

| 本月末常用労働者数 |         |         | うちパートタイム労働者数 |        |         | パートタイム労働者比率 |      |      |         |
|-----------|---------|---------|--------------|--------|---------|-------------|------|------|---------|
| 計         | 男子      | 女子      | 計            | 男子     | 女子      | 計           | 男子   | 女子   |         |
| 535,905   | 262,416 | 273,489 | 133,219      | 25,792 | 107,427 | 24.9        | 9.8  | 39.3 | T L     |
| x         | x       | x       | x            | x      | x       | x           | x    | x    | C       |
| 32,210    | 26,018  | 6,192   | 2,285        | 426    | 1,859   | 7.1         | 1.6  | 30.0 | D       |
| 87,232    | 55,869  | 31,363  | 12,725       | 2,156  | 10,569  | 14.6        | 3.9  | 33.7 | E       |
| 3,038     | 2,344   | 694     | 209          | 116    | 93      | 6.9         | 4.9  | 13.4 | F       |
| 6,983     | 4,522   | 2,461   | 156          | 14     | 142     | 2.2         | 0.3  | 5.8  | G       |
| 25,773    | 20,514  | 5,259   | 4,343        | 1,862  | 2,481   | 16.9        | 9.1  | 47.2 | H       |
| 102,312   | 48,367  | 53,945  | 41,504       | 8,500  | 33,004  | 40.6        | 17.6 | 61.2 | I       |
| 15,695    | 6,262   | 9,433   | 1,686        | 59     | 1,627   | 10.7        | 0.9  | 17.2 | J       |
| 6,314     | 4,280   | 2,034   | 1,500        | 1,008  | 492     | 23.8        | 23.6 | 24.2 | K       |
| 10,318    | 6,623   | 3,695   | 1,265        | 587    | 678     | 12.3        | 8.9  | 18.3 | L       |
| 41,492    | 10,709  | 30,783  | 27,031       | 3,863  | 23,168  | 65.1        | 36.1 | 75.3 | M       |
| 17,356    | 5,737   | 11,619  | 5,458        | 515    | 4,943   | 31.4        | 9.0  | 42.5 | N       |
| 44,336    | 20,768  | 23,568  | 9,172        | 2,263  | 6,909   | 20.7        | 10.9 | 29.3 | O       |
| 98,982    | 22,671  | 76,311  | 18,686       | 2,828  | 15,858  | 18.9        | 12.5 | 20.8 | P       |
| 13,975    | 9,317   | 4,658   | 573          | 187    | 386     | 4.1         | 2.0  | 8.3  | Q       |
| 29,814    | 18,344  | 11,470  | 6,626        | 1,408  | 5,218   | 22.2        | 7.7  | 45.5 | R       |
| 17,440    | 6,605   | 10,835  | 6,572        | 1,408  | 5,164   | 37.7        | 21.3 | 47.7 | E09, 10 |
| 4,719     | 1,036   | 3,683   | 1,272        | 88     | 1,184   | 27.0        | 8.5  | 32.1 | E11     |
| 2,005     | 1,377   | 628     | 20           | 14     | 6       | 1.0         | 1.0  | 1.0  | E12     |
| x         | x       | x       | x            | x      | x       | x           | x    | x    | E13     |
| 1,026     | 773     | 253     | 202          | 28     | 174     | 19.7        | 3.6  | 68.8 | E14     |
| 2,882     | 1,947   | 935     | 364          | 71     | 293     | 12.6        | 3.6  | 31.3 | E15     |
| 5,470     | 2,260   | 3,210   | 1,783        | 174    | 1,609   | 32.6        | 7.7  | 50.1 | E16, 17 |
| 2,224     | 1,238   | 986     | 384          | 41     | 343     | 17.3        | 3.3  | 34.8 | E18     |
| 1,982     | 1,145   | 837     | 18           | 2      | 16      | 0.9         | 0.2  | 1.9  | E19     |
| 2,916     | 2,626   | 290     | 65           | 39     | 26      | 2.2         | 1.5  | 9.0  | E21     |
| -         | -       | -       | -            | -      | -       | -           | -    | -    | E22     |
| -         | -       | -       | -            | -      | -       | -           | -    | -    | E23     |
| 5,995     | 4,420   | 1,575   | 459          | 103    | 356     | 7.7         | 2.3  | 22.6 | E24     |
| 1,844     | 1,306   | 538     | 255          | 3      | 252     | 13.8        | 0.2  | 46.8 | E25     |
| 6,958     | 5,649   | 1,309   | 275          | 5      | 270     | 4.0         | 0.1  | 20.6 | E26     |
| -         | -       | -       | -            | -      | -       | -           | -    | -    | E27     |
| 13,071    | 9,945   | 3,126   | 472          | 133    | 339     | 3.6         | 1.3  | 10.8 | E28     |
| 3,054     | 1,980   | 1,074   | 257          | 8      | 249     | 8.4         | 0.4  | 23.2 | E29     |
| 764       | 444     | 320     | 0            | 0      | 0       | 0.0         | 0.0  | 0.0  | E30     |
| 11,721    | 10,747  | 974     | 17           | 5      | 12      | 0.1         | 0.0  | 1.2  | E31     |
| -         | -       | -       | -            | -      | -       | -           | -    | -    | E32, 20 |
| 2,814     | 2,097   | 717     | 309          | 34     | 275     | 11.0        | 1.6  | 38.4 | E S 1   |
| 25,851    | 17,680  | 8,171   | 3,295        | 1,440  | 1,855   | 12.7        | 8.1  | 22.7 | I-1     |
| 76,461    | 30,687  | 45,774  | 38,209       | 7,060  | 31,149  | 50.0        | 23.0 | 68.0 | I-2     |
| 11,362    | 4,124   | 7,238   | 5,293        | 1,133  | 4,160   | 46.6        | 27.5 | 57.5 | M75     |
| 30,130    | 6,585   | 23,545  | 21,738       | 2,730  | 19,008  | 72.1        | 41.5 | 80.7 | MS      |
| 58,640    | 12,354  | 46,286  | 9,392        | 1,449  | 7,943   | 16.0        | 11.7 | 17.2 | P83     |
| 40,342    | 10,317  | 30,025  | 9,294        | 1,379  | 7,915   | 23.0        | 13.4 | 26.4 | P S     |
| 5,757     | 3,619   | 2,138   | 485          | 131    | 354     | 8.4         | 3.6  | 16.6 | R91     |
| 14,032    | 7,278   | 6,754   | 5,506        | 1,100  | 4,406   | 39.2        | 15.1 | 65.2 | R92     |
| 10,025    | 7,447   | 2,578   | 635          | 177    | 458     | 6.3         | 2.4  | 17.8 | R S     |
| 748       | 476     | 272     | 250          | 107    | 143     | 33.4        | 22.5 | 52.6 | T K1    |
| 8,000     | 5,254   | 2,746   | 795          | 339    | 456     | 9.9         | 6.5  | 16.6 | T K2    |
| 8,724     | 4,149   | 4,575   | 2,139        | 506    | 1,633   | 24.5        | 12.2 | 35.7 | T K3    |
| 3,544     | 2,837   | 707     | 12           | 8      | 4       | 0.3         | 0.3  | 0.6  | T K4    |

第3表-2 産業、性別常用労働者数及びパートタイム労働者比率

(事業所規模 30人以上)

|        | 産業                | 前月末常用労働者数 |         |         | 本月中増加労働者数 |       |       | 本月中減少労働者数 |       |       |
|--------|-------------------|-----------|---------|---------|-----------|-------|-------|-----------|-------|-------|
|        |                   | 計         | 男子      | 女子      | 計         | 男子    | 女子    | 計         | 男子    | 女子    |
| T L    | 調査産業計             | 300,723   | 155,986 | 144,737 | 2,926     | 1,352 | 1,574 | 5,365     | 2,377 | 2,988 |
| C      | 鉱業, 採石業, 砂利採取業    | x         | x       | x       | x         | x     | x     | x         | x     | x     |
| D      | 建設業               | 9,736     | 7,023   | 2,713   | 0         | 0     | 0     | 56        | 56    | 0     |
| E      | 製造業               | 71,779    | 48,109  | 23,670  | 472       | 219   | 253   | 610       | 363   | 247   |
| F      | 電気・ガス・熱供給・水道業     | 2,140     | 1,764   | 376     | 0         | 0     | 0     | 18        | 9     | 9     |
| G      | 情報通信業             | 5,083     | 3,846   | 1,237   | 2         | 1     | 1     | 14        | 8     | 6     |
| H      | 運輸業, 郵便業          | 19,467    | 15,810  | 3,657   | 165       | 107   | 58    | 1,028     | 974   | 54    |
| I      | 卸売業, 小売業          | 36,458    | 15,602  | 20,856  | 545       | 211   | 334   | 584       | 196   | 388   |
| J      | 金融業, 保険業          | 7,191     | 3,771   | 3,420   | 30        | 10    | 20    | 36        | 14    | 22    |
| K      | 不動産業, 物品賃貸業       | 2,422     | 1,538   | 884     | 8         | 5     | 3     | 27        | 23    | 4     |
| L      | 学術研究, 専門・技術サービス業  | 4,023     | 2,306   | 1,717   | 15        | 10    | 5     | 31        | 13    | 18    |
| M      | 宿泊業, 飲食サービス業      | 13,701    | 4,582   | 9,119   | 388       | 128   | 260   | 539       | 205   | 334   |
| N      | 生活関連サービス業, 娯楽業    | 7,944     | 3,330   | 4,614   | 38        | 4     | 34    | 109       | 44    | 65    |
| O      | 教育, 学習支援業         | 22,970    | 13,107  | 9,863   | 75        | 35    | 40    | 872       | 27    | 845   |
| P      | 医療, 福祉            | 69,301    | 19,009  | 50,292  | 551       | 204   | 347   | 837       | 167   | 670   |
| Q      | 複合サービス事業          | 10,143    | 6,742   | 3,401   | 30        | 18    | 12    | 36        | 12    | 24    |
| R      | サービス業(他に分類されないもの) | 18,291    | 9,377   | 8,914   | 606       | 399   | 207   | 568       | 266   | 302   |
| E09,10 | 食料品・たばこ           | 12,745    | 5,499   | 7,246   | 217       | 90    | 127   | 203       | 88    | 115   |
| E11    | 繊維工業              | 2,649     | 848     | 1,801   | 51        | 5     | 46    | 17        | 2     | 15    |
| E12    | 木材・木製品            | 711       | 574     | 137     | 0         | 0     | 0     | 0         | 0     | 0     |
| E13    | 家具・装備品            | x         | x       | x       | x         | x     | x     | x         | x     | x     |
| E14    | パルプ・紙             | 1,047     | 798     | 249     | 4         | 0     | 4     | 25        | 25    | 0     |
| E15    | 印刷・同関連業           | 2,077     | 1,425   | 652     | 18        | 11    | 7     | 12        | 0     | 12    |
| E16,17 | 化学、石油・石炭          | 4,872     | 2,037   | 2,835   | 52        | 15    | 37    | 21        | 5     | 16    |
| E18    | プラスチック製品          | 2,237     | 1,240   | 997     | 2         | 2     | 0     | 15        | 4     | 11    |
| E19    | ゴム製品              | 2,005     | 1,157   | 848     | 0         | 0     | 0     | 23        | 12    | 11    |
| E21    | 窯業・土石製品           | 1,064     | 960     | 104     | 0         | 0     | 0     | 5         | 5     | 0     |
| E22    | 鉄鋼業               | -         | -       | -       | -         | -     | -     | -         | -     | -     |
| E23    | 非鉄金属製造業           | -         | -       | -       | -         | -     | -     | -         | -     | -     |
| E24    | 金属製品製造業           | 4,788     | 3,468   | 1,320   | 5         | 5     | 0     | 47        | 40    | 7     |
| E25    | はん用機械器具           | 1,519     | 1,031   | 488     | 3         | 3     | 0     | 1         | 1     | 0     |
| E26    | 生産用機械器具           | 5,717     | 4,747   | 970     | 4         | 3     | 1     | 16        | 15    | 1     |
| E27    | 業務用機械器具           | -         | -       | -       | -         | -     | -     | -         | -     | -     |
| E28    | 電子・デバイス           | 12,537    | 9,492   | 3,045   | 35        | 23    | 12    | 117       | 83    | 34    |
| E29    | 電気機械器具            | 3,074     | 1,995   | 1,079   | 8         | 2     | 6     | 28        | 17    | 11    |
| E30    | 情報通信機械器具          | 783       | 463     | 320     | 0         | 0     | 0     | 19        | 19    | 0     |
| E31    | 輸送用機械器具           | 11,712    | 10,740  | 972     | 50        | 42    | 8     | 41        | 35    | 6     |
| E32,20 | その他の製造業           | -         | -       | -       | -         | -     | -     | -         | -     | -     |
| E S 1  | E 一括分 1           | 1,900     | 1,366   | 534     | 17        | 12    | 5     | 19        | 11    | 8     |
| I-1    | 卸売業               | 9,207     | 5,832   | 3,375   | 78        | 42    | 36    | 128       | 99    | 29    |
| I-2    | 小売業               | 27,251    | 9,770   | 17,481  | 467       | 169   | 298   | 456       | 97    | 359   |
| M75    | 宿泊業               | 6,408     | 2,856   | 3,552   | 208       | 47    | 161   | 267       | 126   | 141   |
| MS     | M 一括分             | 7,293     | 1,726   | 5,567   | 180       | 81    | 99    | 272       | 79    | 193   |
| P83    | 医療業               | 46,440    | 11,527  | 34,913  | 250       | 37    | 213   | 674       | 100   | 574   |
| PS     | P 一括分             | 22,861    | 7,482   | 15,379  | 301       | 167   | 134   | 163       | 67    | 96    |
| R91    | 職業紹介・派遣業          | 4,977     | 2,915   | 2,062   | 343       | 285   | 58    | 314       | 182   | 132   |
| R92    | その他の事業サービス        | 10,214    | 3,938   | 6,276   | 223       | 80    | 143   | 220       | 56    | 164   |
| RS     | R 一括分             | 3,100     | 2,524   | 576     | 40        | 34    | 6     | 34        | 28    | 6     |
| TK1    | 特掲産業 1            | x         | x       | x       | x         | x     | x     | x         | x     | x     |
| TK2    | 特掲産業 2            | 2,371     | 1,577   | 794     | 12        | 6     | 6     | 20        | 7     | 13    |
| TK3    | 特掲産業 3            | 5,713     | 2,368   | 3,345   | 0         | 0     | 0     | 106       | 31    | 75    |
| TK4    | 特掲産業 4            | x         | x       | x       | x         | x     | x     | x         | x     | x     |



(単位：人・%)

| 本月末常用労働者数 |         |         | うちパートタイム労働者数 |        |        | パートタイム労働者比率 |      |      |         |
|-----------|---------|---------|--------------|--------|--------|-------------|------|------|---------|
| 計         | 男子      | 女子      | 計            | 男子     | 女子     | 計           | 男子   | 女子   |         |
| 298,284   | 154,961 | 143,323 | 64,939       | 14,387 | 50,552 | 21.8        | 9.3  | 35.3 | T L     |
| x         | x       | x       | x            | x      | x      | x           | x    | x    | C       |
| 9,680     | 6,967   | 2,713   | 534          | 0      | 534    | 5.5         | 0.0  | 19.7 | D       |
| 71,641    | 47,965  | 23,676  | 10,104       | 1,870  | 8,234  | 14.1        | 3.9  | 34.8 | E       |
| 2,122     | 1,755   | 367     | 44           | 35     | 9      | 2.1         | 2.0  | 2.5  | F       |
| 5,071     | 3,839   | 1,232   | 156          | 14     | 142    | 3.1         | 0.4  | 11.5 | G       |
| 18,604    | 14,943  | 3,661   | 2,708        | 1,106  | 1,602  | 14.6        | 7.4  | 43.8 | H       |
| 36,419    | 15,617  | 20,802  | 19,962       | 4,760  | 15,202 | 54.8        | 30.5 | 73.1 | I       |
| 7,185     | 3,767   | 3,418   | 815          | 59     | 756    | 11.3        | 1.6  | 22.1 | J       |
| 2,403     | 1,520   | 883     | 350          | 43     | 307    | 14.6        | 2.8  | 34.8 | K       |
| 4,007     | 2,303   | 1,704   | 437          | 153    | 284    | 10.9        | 6.6  | 16.7 | L       |
| 13,550    | 4,505   | 9,045   | 8,248        | 2,065  | 6,183  | 60.9        | 45.8 | 68.4 | M       |
| 7,873     | 3,290   | 4,583   | 2,079        | 275    | 1,804  | 26.4        | 8.4  | 39.4 | N       |
| 22,173    | 13,115  | 9,058   | 2,626        | 526    | 2,100  | 11.8        | 4.0  | 23.2 | O       |
| 69,015    | 19,046  | 49,969  | 10,475       | 2,170  | 8,305  | 15.2        | 11.4 | 16.6 | P       |
| 10,137    | 6,748   | 3,389   | 394          | 49     | 345    | 3.9         | 0.7  | 10.2 | Q       |
| 18,329    | 9,510   | 8,819   | 6,007        | 1,262  | 4,745  | 32.8        | 13.3 | 53.8 | R       |
| 12,759    | 5,501   | 7,258   | 5,286        | 1,322  | 3,964  | 41.4        | 24.0 | 54.6 | E09, 10 |
| 2,683     | 851     | 1,832   | 598          | 50     | 548    | 22.3        | 5.9  | 29.9 | E11     |
| 711       | 574     | 137     | 12           | 6      | 6      | 1.7         | 1.0  | 4.4  | E12     |
| x         | x       | x       | x            | x      | x      | x           | x    | x    | E13     |
| 1,026     | 773     | 253     | 202          | 28     | 174    | 19.7        | 3.6  | 68.8 | E14     |
| 2,083     | 1,436   | 647     | 332          | 71     | 261    | 15.9        | 4.9  | 40.3 | E15     |
| 4,903     | 2,047   | 2,856   | 1,535        | 174    | 1,361  | 31.3        | 8.5  | 47.7 | E16, 17 |
| 2,224     | 1,238   | 986     | 384          | 41     | 343    | 17.3        | 3.3  | 34.8 | E18     |
| 1,982     | 1,145   | 837     | 18           | 2      | 16     | 0.9         | 0.2  | 1.9  | E19     |
| 1,059     | 955     | 104     | 65           | 39     | 26     | 6.1         | 4.1  | 25.0 | E21     |
| -         | -       | -       | -            | -      | -      | -           | -    | -    | E22     |
| -         | -       | -       | -            | -      | -      | -           | -    | -    | E23     |
| 4,746     | 3,433   | 1,313   | 374          | 57     | 317    | 7.9         | 1.7  | 24.1 | E24     |
| 1,521     | 1,033   | 488     | 248          | 3      | 245    | 16.3        | 0.3  | 50.2 | E25     |
| 5,705     | 4,735   | 970     | 270          | 0      | 270    | 4.7         | 0.0  | 27.8 | E26     |
| -         | -       | -       | -            | -      | -      | -           | -    | -    | E27     |
| 12,455    | 9,432   | 3,023   | 369          | 30     | 339    | 3.0         | 0.3  | 11.2 | E28     |
| 3,054     | 1,980   | 1,074   | 257          | 8      | 249    | 8.4         | 0.4  | 23.2 | E29     |
| 764       | 444     | 320     | 0            | 0      | 0      | 0.0         | 0.0  | 0.0  | E30     |
| 11,721    | 10,747  | 974     | 17           | 5      | 12     | 0.1         | 0.0  | 1.2  | E31     |
| -         | -       | -       | -            | -      | -      | -           | -    | -    | E32, 20 |
| 1,898     | 1,367   | 531     | 136          | 34     | 102    | 7.2         | 2.5  | 19.2 | E S 1   |
| 9,157     | 5,775   | 3,382   | 1,812        | 550    | 1,262  | 19.8        | 9.5  | 37.3 | I - 1   |
| 27,262    | 9,842   | 17,420  | 18,150       | 4,210  | 13,940 | 66.6        | 42.8 | 80.0 | I - 2   |
| 6,349     | 2,777   | 3,572   | 2,950        | 831    | 2,119  | 46.5        | 29.9 | 59.3 | M75     |
| 7,201     | 1,728   | 5,473   | 5,298        | 1,234  | 4,064  | 73.6        | 71.4 | 74.3 | MS      |
| 46,016    | 11,464  | 34,552  | 5,360        | 1,091  | 4,269  | 11.6        | 9.5  | 12.4 | P83     |
| 22,999    | 7,582   | 15,417  | 5,115        | 1,079  | 4,036  | 22.2        | 14.2 | 26.2 | P S     |
| 5,006     | 3,018   | 1,988   | 485          | 131    | 354    | 9.7         | 4.3  | 17.8 | R91     |
| 10,217    | 3,962   | 6,255   | 5,291        | 1,007  | 4,284  | 51.8        | 25.4 | 68.5 | R92     |
| 3,106     | 2,530   | 576     | 231          | 124    | 107    | 7.4         | 4.9  | 18.6 | R S     |
| x         | x       | x       | x            | x      | x      | x           | x    | x    | T K1    |
| 2,363     | 1,576   | 787     | 135          | 86     | 49     | 5.7         | 5.5  | 6.2  | T K2    |
| 5,607     | 2,337   | 3,270   | 1,339        | 106    | 1,233  | 23.9        | 4.5  | 37.7 | T K3    |
| x         | x       | x       | x            | x      | x      | x           | x    | x    | T K4    |

第4表 事業所規模、性別常用労働者の1人平均月間現金給与額

(単位：円)

| 産業             | 現金給与総額  |         |         | きまって支給する給与 |         |         | 所定内     | 超過労    | 特別に支払われた給与 |         |         |
|----------------|---------|---------|---------|------------|---------|---------|---------|--------|------------|---------|---------|
|                | 計       | 男子      | 女子      | 計          | 男子      | 女子      |         |        | 計          | 男子      | 女子      |
| (事業所規模 5～29人)  |         |         |         |            |         |         |         |        |            |         |         |
| TL 調査産業計       | 365,743 | 481,452 | 269,384 | 204,181    | 267,054 | 151,822 | 194,804 | 9,377  | 161,562    | 214,398 | 117,562 |
| (事業所規模 30～99人) |         |         |         |            |         |         |         |        |            |         |         |
| TL 調査産業計       | 463,491 | 563,559 | 353,473 | 225,128    | 274,458 | 170,893 | 211,143 | 13,985 | 238,363    | 289,101 | 182,580 |
| (事業所規模 100人以上) |         |         |         |            |         |         |         |        |            |         |         |
| TL 調査産業計       | 576,719 | 781,037 | 360,343 | 280,776    | 355,057 | 202,111 | 258,018 | 22,758 | 295,943    | 425,980 | 158,232 |

第5表 事業所規模、性別常用労働者の1人平均月間出勤日数及び実労働時間数

(単位：日・時間)

| 産業             | 出勤日数 |      |      | 総実労働時間 |       |       | 所定内労働時間 |       |       | 所定外労働時間 |      |     |
|----------------|------|------|------|--------|-------|-------|---------|-------|-------|---------|------|-----|
|                | 計    | 男子   | 女子   | 計      | 男子    | 女子    | 計       | 男子    | 女子    | 計       | 男子   | 女子  |
| (事業所規模 5～29人)  |      |      |      |        |       |       |         |       |       |         |      |     |
| TL 調査産業計       | 20.3 | 21.1 | 19.7 | 149.8  | 169.9 | 133.1 | 140.9   | 155.7 | 128.6 | 8.9     | 14.2 | 4.5 |
| (事業所規模 30～99人) |      |      |      |        |       |       |         |       |       |         |      |     |
| TL 調査産業計       | 19.3 | 19.6 | 18.9 | 149.7  | 161.6 | 136.7 | 139.1   | 145.8 | 131.8 | 10.6    | 15.8 | 4.9 |
| (事業所規模 100人以上) |      |      |      |        |       |       |         |       |       |         |      |     |
| TL 調査産業計       | 19.5 | 19.6 | 19.4 | 156.7  | 165.4 | 147.4 | 144.8   | 149.1 | 140.2 | 11.9    | 16.3 | 7.2 |

第6表 事業所規模、産業、就業形態別常用労働者の1人平均月間現金給与額

(単位：円)

| 産業            | 一般労働者   |            |         |        |            | パートタイム労働者 |            |         |        |            |
|---------------|---------|------------|---------|--------|------------|-----------|------------|---------|--------|------------|
|               | 現金給与総額  | 決まって支給する給与 | 所定内給与   | 超過労働給与 | 特別に支払われた給与 | 現金給与総額    | 決まって支給する給与 | 所定内給与   | 超過労働給与 | 特別に支払われた給与 |
| (事業所規模 5人以上)  |         |            |         |        |            |           |            |         |        |            |
| TL 調査産業計      | 566,940 | 277,939    | 259,877 | 18,062 | 289,001    | 101,007   | 89,218     | 86,117  | 3,101  | 11,789     |
| E 製造業         | 622,673 | 283,621    | 255,635 | 27,986 | 339,052    | 127,189   | 104,559    | 97,154  | 7,405  | 22,630     |
| I 卸売業, 小売業    | 422,111 | 252,107    | 241,368 | 10,739 | 170,004    | 99,701    | 90,210     | 87,799  | 2,411  | 9,491      |
| P 医療, 福祉      | 531,211 | 274,134    | 261,378 | 12,756 | 257,077    | 132,525   | 103,159    | 101,990 | 1,169  | 29,366     |
| (事業所規模 30人以上) |         |            |         |        |            |           |            |         |        |            |
| TL 調査産業計      | 634,159 | 296,996    | 274,691 | 22,305 | 337,163    | 109,186   | 93,700     | 89,735  | 3,965  | 15,486     |
| E 製造業         | 682,840 | 297,035    | 267,422 | 29,613 | 385,805    | 135,828   | 108,696    | 99,989  | 8,707  | 27,132     |
| I 卸売業, 小売業    | 518,827 | 260,893    | 241,764 | 19,129 | 257,934    | 96,252    | 85,615     | 84,155  | 1,460  | 10,637     |
| P 医療, 福祉      | 555,562 | 303,753    | 287,906 | 15,847 | 251,809    | 142,527   | 112,765    | 111,555 | 1,210  | 29,762     |

※事業所規模「5人以上」には30人以上の事業所も含む

第7表 事業所規模、産業、就業形態別常用労働者の1人平均月間出勤日数及び実労働時間数

(単位： 日・時間)

|               | 産業            | 一般労働者 |         |          |          | パートタイム労働者 |         |          |          |
|---------------|---------------|-------|---------|----------|----------|-----------|---------|----------|----------|
|               |               | 出勤日数  | 総実労働時間数 | 所定内労働時間数 | 所定外労働時間数 | 出勤日数      | 総実労働時間数 | 所定内労働時間数 | 所定外労働時間数 |
| (事業所規模 5人以上)  |               |       |         |          |          |           |         |          |          |
| T L           | 調 査 産 業 計     | 20.5  | 168.2   | 155.6    | 12.6     | 17.7      | 101.5   | 98.6     | 2.9      |
| E             | 製 造 業         | 20.1  | 170.0   | 154.6    | 15.4     | 19.5      | 134.2   | 127.1    | 7.1      |
| I             | 卸 売 業 , 小 売 業 | 22.4  | 178.0   | 168.2    | 9.8      | 19.6      | 112.6   | 110.0    | 2.6      |
| P             | 医 療 , 福 祉     | 20.2  | 159.8   | 155.4    | 4.4      | 15.8      | 89.9    | 89.2     | 0.7      |
| (事業所規模 30人以上) |               |       |         |          |          |           |         |          |          |
| T L           | 調 査 産 業 計     | 19.9  | 166.6   | 153.2    | 13.4     | 17.4      | 105.1   | 101.6    | 3.5      |
| E             | 製 造 業         | 19.8  | 168.6   | 153.2    | 15.4     | 19.6      | 138.2   | 130.0    | 8.2      |
| I             | 卸 売 業 , 小 売 業 | 22.0  | 182.0   | 167.9    | 14.1     | 19.0      | 108.6   | 106.9    | 1.7      |
| P             | 医 療 , 福 祉     | 20.0  | 161.3   | 156.8    | 4.5      | 14.8      | 88.2    | 87.7     | 0.5      |

※事業所規模「5人以上」には30人以上の事業所も含む

第8表 事業所規模、産業、就業形態別常用労働者数

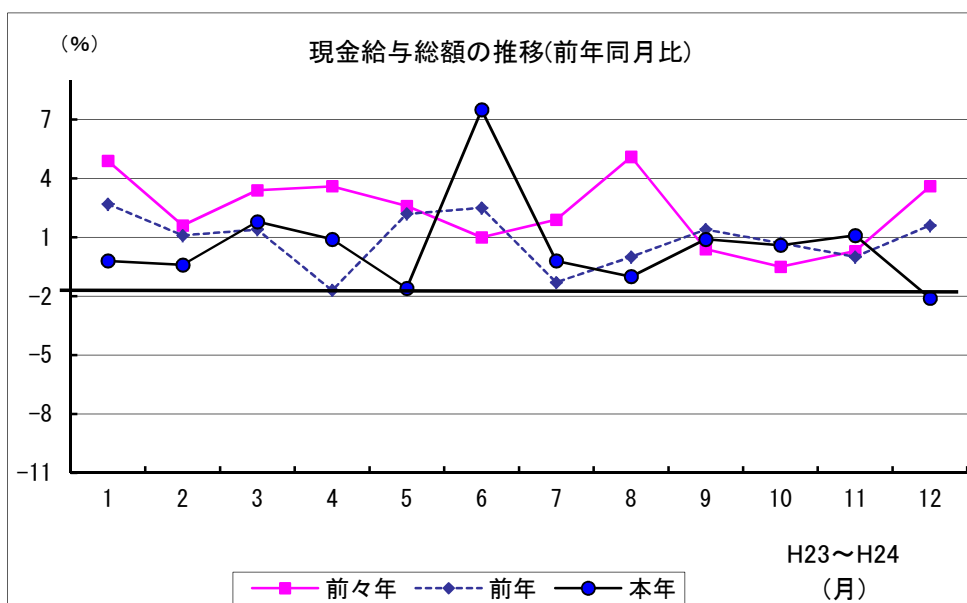
(単位： 人)

|               | 産業          | 一般労働者         |               |               |               | パートタイム労働者     |               |               |               |
|---------------|-------------|---------------|---------------|---------------|---------------|---------------|---------------|---------------|---------------|
|               |             | 前月末<br>常用労働者数 | 本月中<br>増加労働者数 | 本月中<br>減少労働者数 | 本月末<br>常用労働者数 | 前月末<br>常用労働者数 | 本月中<br>増加労働者数 | 本月中<br>減少労働者数 | 本月末<br>常用労働者数 |
| (事業所規模 5人以上)  |             |               |               |               |               |               |               |               |               |
| T L           | 調 査 産 業 計   | 403,860       | 2,425         | 3,540         | 402,686       | 133,164       | 4,343         | 4,347         | 133,219       |
| E             | 製 造 業       | 74,735        | 508           | 737           | 74,507        | 12,628        | 259           | 161           | 12,725        |
| I             | 卸 売 ・ 小 売 業 | 61,084        | 208           | 331           | 60,808        | 41,112        | 1,116         | 877           | 41,504        |
| P             | 医 療 , 福 祉   | 80,617        | 401           | 722           | 80,296        | 18,319        | 736           | 369           | 18,686        |
| (事業所規模 30人以上) |             |               |               |               |               |               |               |               |               |
| T L           | 調 査 産 業 計   | 234,172       | 1,498         | 2,323         | 233,345       | 66,551        | 1,428         | 3,042         | 64,939        |
| E             | 製 造 業       | 61,780        | 213           | 456           | 61,537        | 9,999         | 259           | 154           | 10,104        |
| I             | 卸 売 ・ 小 売 業 | 16,409        | 208           | 161           | 16,457        | 20,049        | 337           | 423           | 19,962        |
| P             | 医 療 , 福 祉   | 58,652        | 357           | 468           | 58,540        | 10,649        | 194           | 369           | 10,475        |

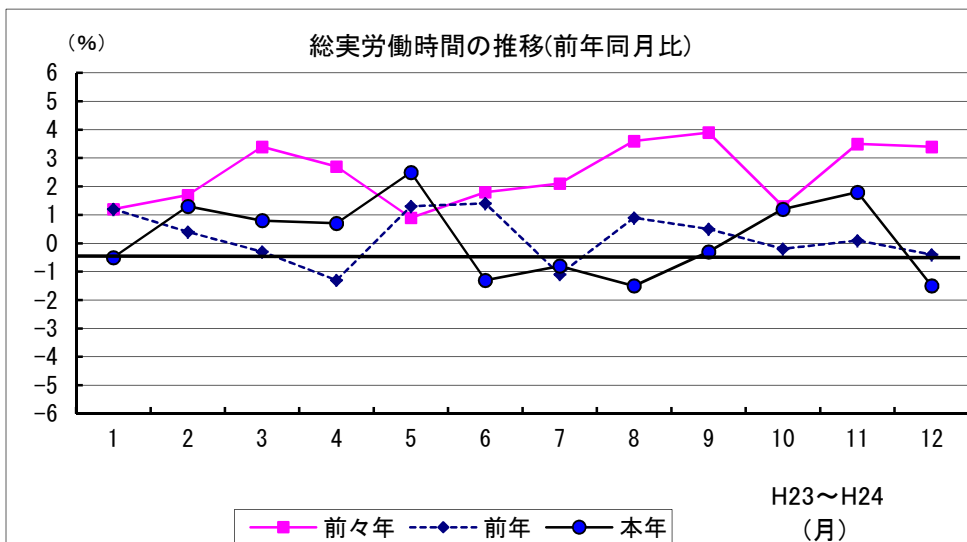
※事業所規模「5人以上」には30人以上の事業所も含む

# グラフで見る今月の動き（調査産業計：5人以上）

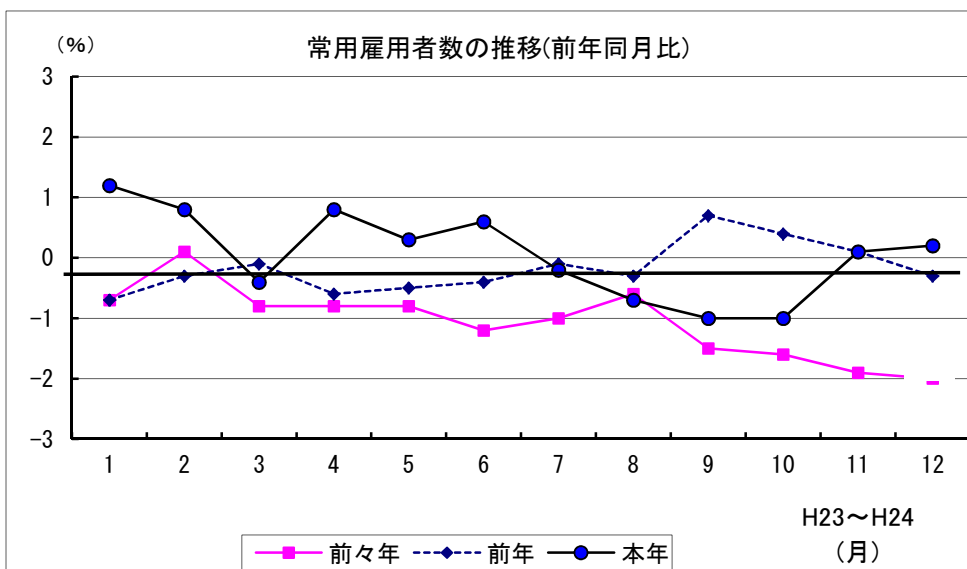
## 1 賃金の動き (p1参照)



## 2 労働時間の動き (p2参照)



## 3 雇用の動き (p3参照)



※「事業所規模5人以上」には30人以上の事業所も含む  
 ※前年同月比は実数により作成

# 毎月勤労統計調査の説明

## 1 調査の目的

この調査は、統計法に基づく基幹統計であって、熊本県における勤労者の賃金、労働時間及び雇用について毎月の変動を明らかにすることを目的としています。

## 2 調査対象

この調査は鉱業、建設業、製造業、電気・ガス・熱供給・水道業、情報通信業、運輸業、卸売・小売業、金融・保険業、不動産業、飲食店、宿泊業、医療、福祉、教育、学習支援業、複合サービス事業、サービス業（他に分類されないもの）で、常時5人以上の常用労働者を雇用する事業所のうち厚生労働大臣の指定する約650事業所について調査を行っています。

## 3 調査事項の定義

### 1 現金給与額

「現金給与額」とは、所得税、社会保険料、組合費、購買代金等を差し引く以前の総額のことです。

「きまって支給する給与」とは、労働契約、団体協約あるいは事業所の給与規則等によってあらかじめ定められている支給条件、算定方法によって支給される給与のことであって、「超過労働給与」を含みません。

「所定内給与」とは、「きまって支給する給与」のうち「超過労働給与」以外のものをいいます。ここで「超過労働給与」とは、所定の労働時間を超える労働に対して支給される給与や、休日労働、深夜労働に対して支給する給与のことです。

「特別に支払われた給与」とは、ボーナス、ベースアップの差額追給分、3か月を超える期間で算定される手当、一時的突発的に支給される給与などです。

「現金給与総額」とは、「きまって支給する給与」と「特別に支払われた給与」の合計額です。

### 2 実労働時間数

調査期間中に労働者が実際に労働した時間数のことです。休憩時間は、給与が支給されると否とにかかわらず除かれます。

「所定内労働時間数」とは、事務所の就業規則で定められた正規の始業時刻と就業時刻との間の実労働時間数のことです。

「所定外労働時間数」とは、早出、残業、臨時の呼出、休日出勤等の実労働時間数のことです。

「総実労働時間数」とは、「所定内労働時間数」と「所定外労働時間数」との合計です。

### 3 出勤日数

調査期間中に労働者が実際に出勤した日数のことです。有給であっても事業所に出勤しない日は出勤日にはなりません。

### 4 常用労働者

「常用労働者」とは、次のうち、いずれかに該当する労働者のことです。

- ① 期間をきめず雇われている者。
- ② 1 か月を超える期間をきめて雇われている者。
- ③ 日々又は1 か月以内の期間を限って雇われている者のうち、前2 か月にそれぞれ18 日以上雇われた者。

「パートタイム労働者」とは、常用労働者のうち次の何れかに該当する労働者のことで、一般にいう臨時職員のことではありません。

- ① 1 日の所定労働時間が一般の労働者よりも短い者。
- ② 1 日の所定労働時間が一般の労働者と同じで、一週の所定労働日数が一般の労働者よりも短い者。

「一般労働者」とは、常用労働者のうち「パートタイム労働者」以外の者のことです。

## 4 調査結果の算定

この調査結果の数値は、調査事業所からの報告を基にして本県の規模5人以上のすべての事業所に対応するよう推計したものです。

## 5 産業分類の接続について

平成22年1月分調査から、平成19年11月に改訂された日本標準産業分類に基づく集計結果を公表します。このため、旧産業分類と新産業分類が接続しないもの（下表「×」）は、指数を掲載していません。

| 新産業分類（平成22年以降）                                      | 旧産業との接続 | 旧産業分類（平成21年以前）  |
|---|---------|-----------------|
| T L 調査産業計   | △       | T L 調査産業計       |
| C 鉱業，採石業，砂利採取業                                      | ○       | D 鉱業            |
| D 建設業   | ○       | E 建設業           |
| E 製造業   | ○       | F 製造業           |
| F 電気・ガス・熱供給・水道業                                     | ○       | G 電気・ガス・熱供給・水道業 |
| G 情報通信業   | △       | H 情報通信業         |
| H 運輸業，郵便業   | △       | I 運輸業           |
| I 卸売業，小売業   | △       | J 卸売・小売業        |
| J 金融業，保険業   | ○       | K 金融・保険業        |
| K 不動産業，物品賃貸業  | ×       |                 |
| L 学術研究，専門・技術サービス業                                   | ×       |                 |
| M 宿泊業，飲食サービス業                                       | ×       |                 |
| N 生活関連サービス業，娯楽業                                     | ×       |                 |
| O 教育，学習支援業  | △       | O 教育，学習支援業      |
| P 医療，福祉   | △       | N 医療，福祉         |
| Q 複合サービス事業  | △       | P 複合サービス事業      |
| R サービス業（他に分類されないもの）                                 | ×       |                 |
| ※記号の説明<br>○…完全接続      △…完全ではないが、接続するもの      ×…接続しない |         |                 |

# 統計資料室のご案内



統計調査課内にある統計資料室では、国や各都道府県、市町村などが発行した各種統計資料約 10,000 点を保管しています。

これらの資料は、どなたでも利用することができます。お気軽にご利用ください。

- <場所> 熊本県庁 本館 6 階 統計調査課内
- <利用時間> 月～金曜日 午前 8 時半から正午、午後 1 時から午後 5 時 15 分  
(ただし祝日、年末年始の休日を除く)
- <貸出期間> 1 週間以内 (一部貸出禁止の資料があります。)  
※貸出は**県内在住者**で、1 人**5 冊まで**となっています。貸出を希望される方は免許証など**氏名及び住所を確認できるもの**を持参して下さい。

本誌のデータは、インターネットからダウンロードできます。

[熊本県ホームページ内サイト「熊本のデータ」]

<http://www.pref.kumamoto.jp/site/statistics/>

どこさ、ひごさ、くまもとさ、

くまもと

K u m a m o t o

この調査についてのお問い合わせは下記へお願いします。

平成24年12月分月報

平成25年2月発行

〒862-8570 熊本市中央区水前寺6丁目18番1号

熊本県 企画振興部 交通政策・情報局

統計調査課 総務資料班

電 話 096-333-2174 (ダイヤルイン)

F A X 096-384-7544



発 行 者：熊本県

所 属：統計調査課

発行年度：24年度