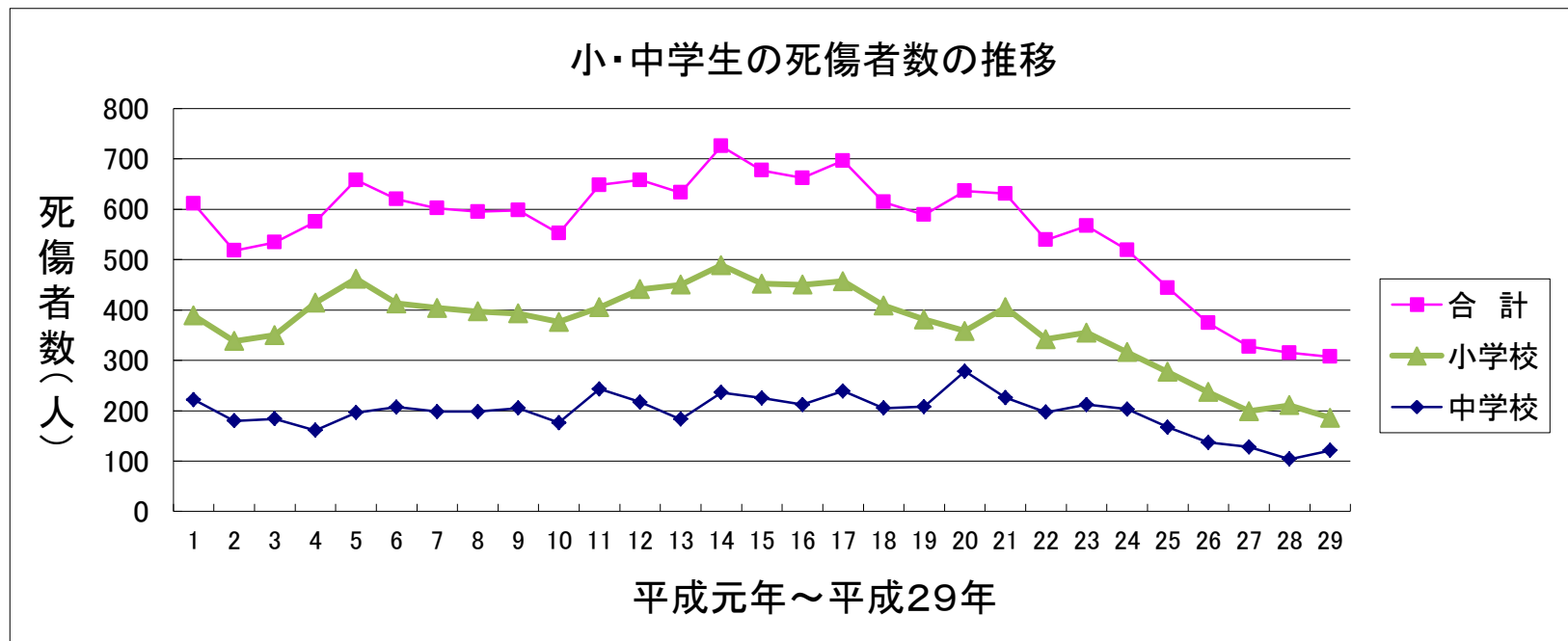


I 平成29年中の小・中学生交通事故発生状況について

1 交通事故死傷者数の推移

平成	元年	2年	3年	4年	5年	6年	7年	8年	9年	10年	11年	12年	13年	14年	15年	16年	17年	18年	19年	20年
小学校	389	338	350	414	462	413	404	397	393	376	405	441	450	489	452	450	457	409	381	358
中学校	222	180	184	161	196	207	198	198	205	176	243	217	183	236	225	212	239	205	208	278
合計	611	518	534	575	658	620	602	595	598	552	648	658	633	725	677	662	696	614	589	636

平成	21年	22年	23年	24年	25年	26年	27年	28年	29年
小学校	405	342	355	316	277	237	199	211	186
中学校	226	197	212	203	167	137	128	104	121
合計	631	539	567	519	444	374	327	315	307



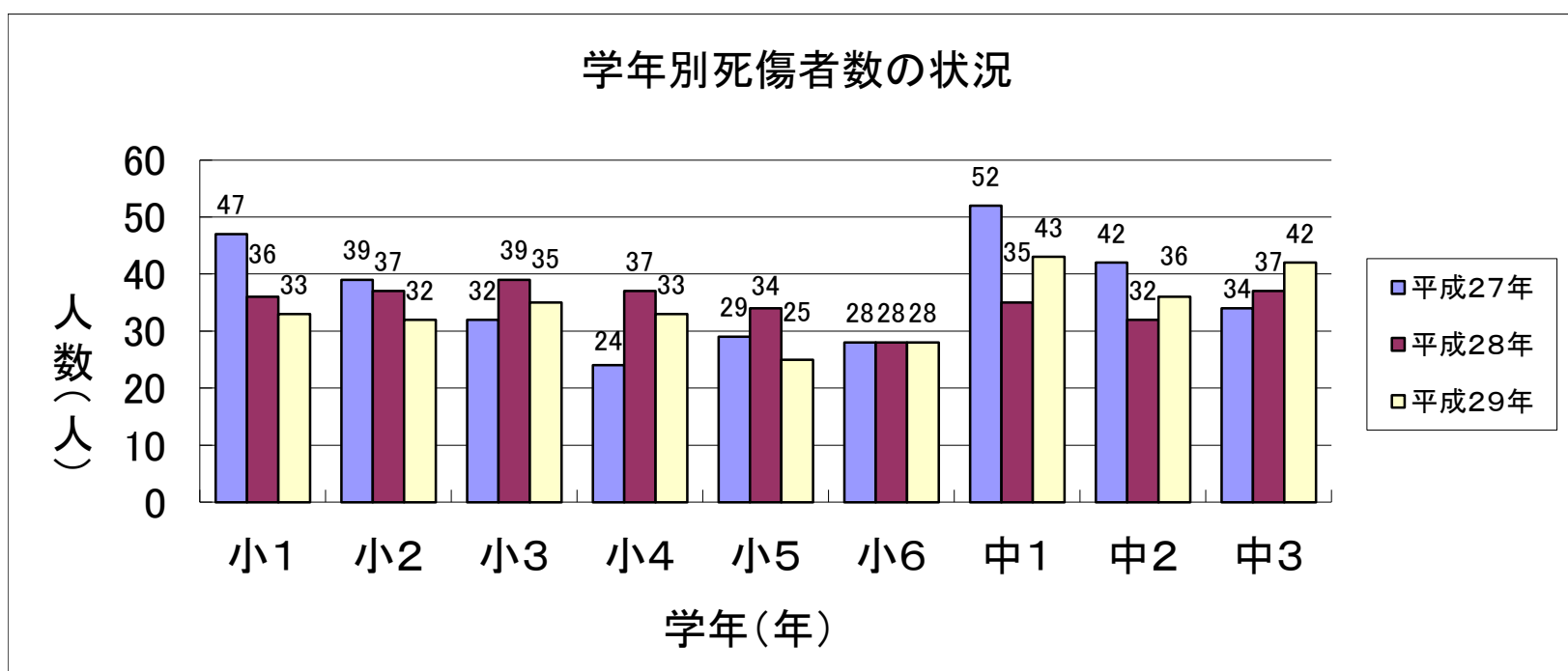
2 平成29年中の小・中学生の交通事故発生状況(平成28年中との比較)

区分	交通事故発生件数	前年比	傷者数	前年比	死者数	前年比
小学校	168件	-16件	186人	-25人	0人	±0人
中学校	119件	+19件	121人	+17人	0人	±0人
合計	287件	+3件	307人	-8人	0人	±0人

3 項目別事故発生状況

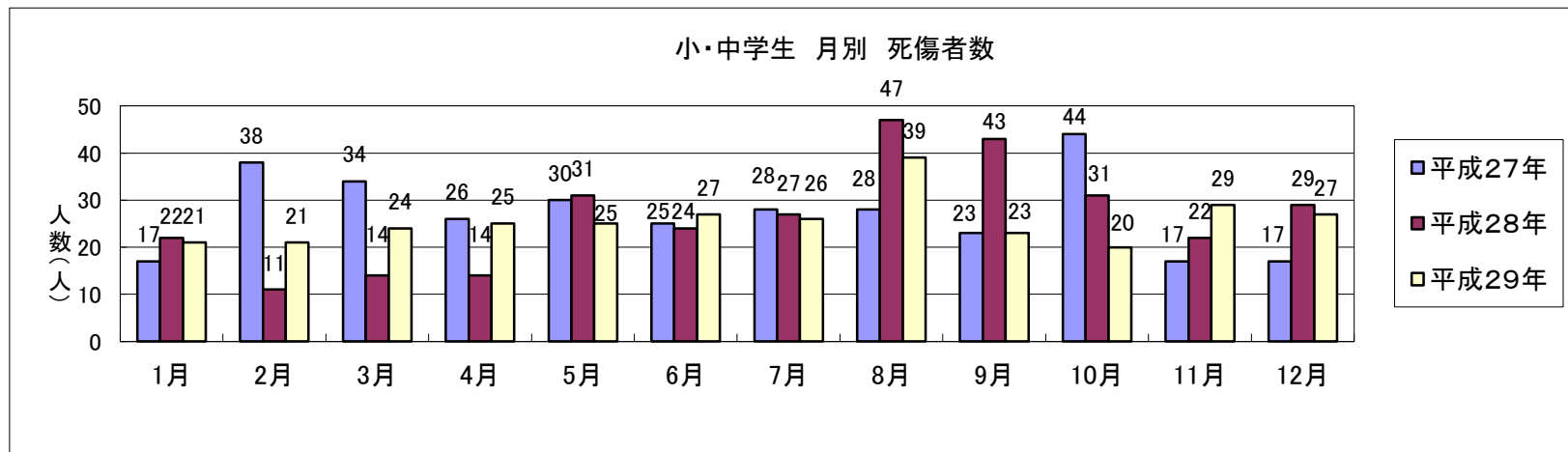
(1) 学年別死傷者数の状況(平成27年中～平成29年中)

学年	小1	小2	小3	小4	小5	小6	中1	中2	中3	合計
平成27年	47	39	32	24	29	28	52	42	34	327
平成28年	36	37	39	37	34	28	35	32	37	315
平成29年	33	32	35	33	25	28	43	36	42	307



(2) 月別死傷者数(平成27年中～平成29年中)

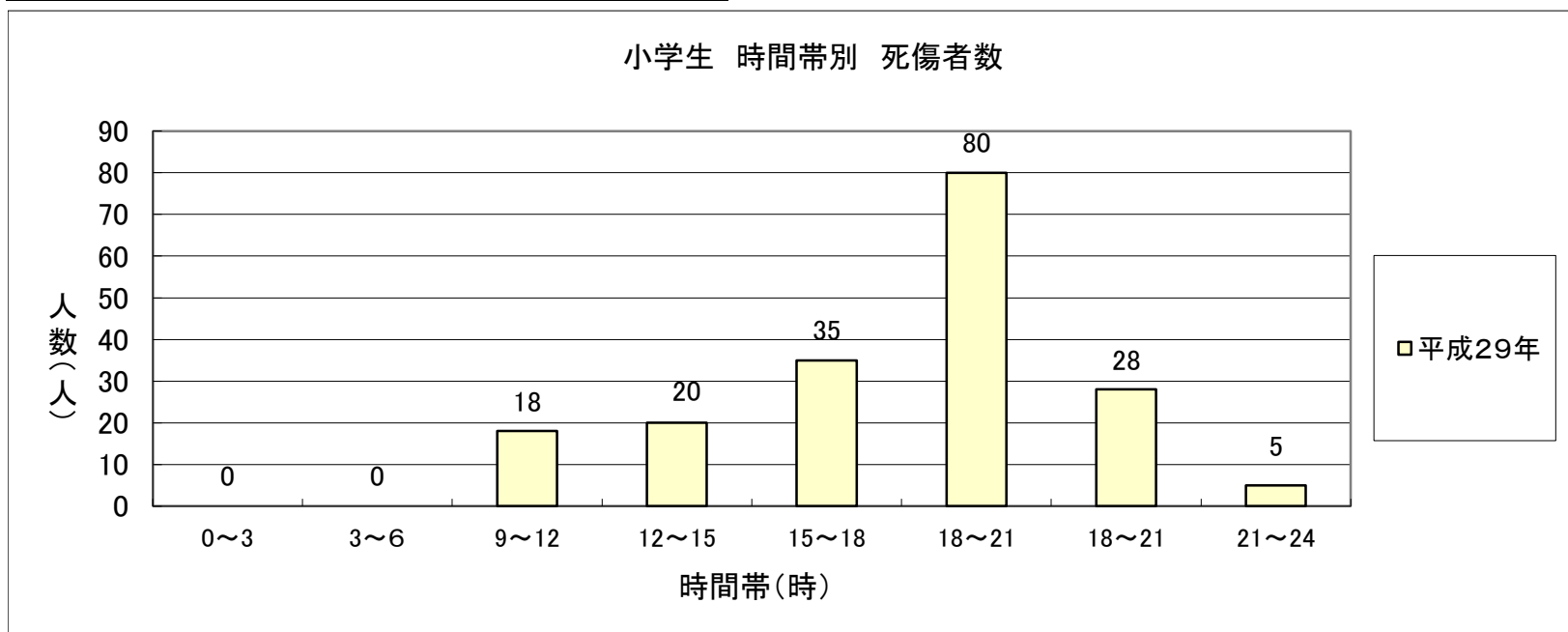
月	1月	2月	3月	4月	5月	6月	7月	8月	9月	10月	11月	12月	合計
平成27年	17	38	34	26	30	25	28	28	23	44	17	17	327
平成28年	22	11	14	14	31	24	27	47	43	31	22	29	315
平成29年	21	21	24	25	25	27	26	39	23	20	29	27	307



(3) 時間帯別死傷者数(平成29年中)

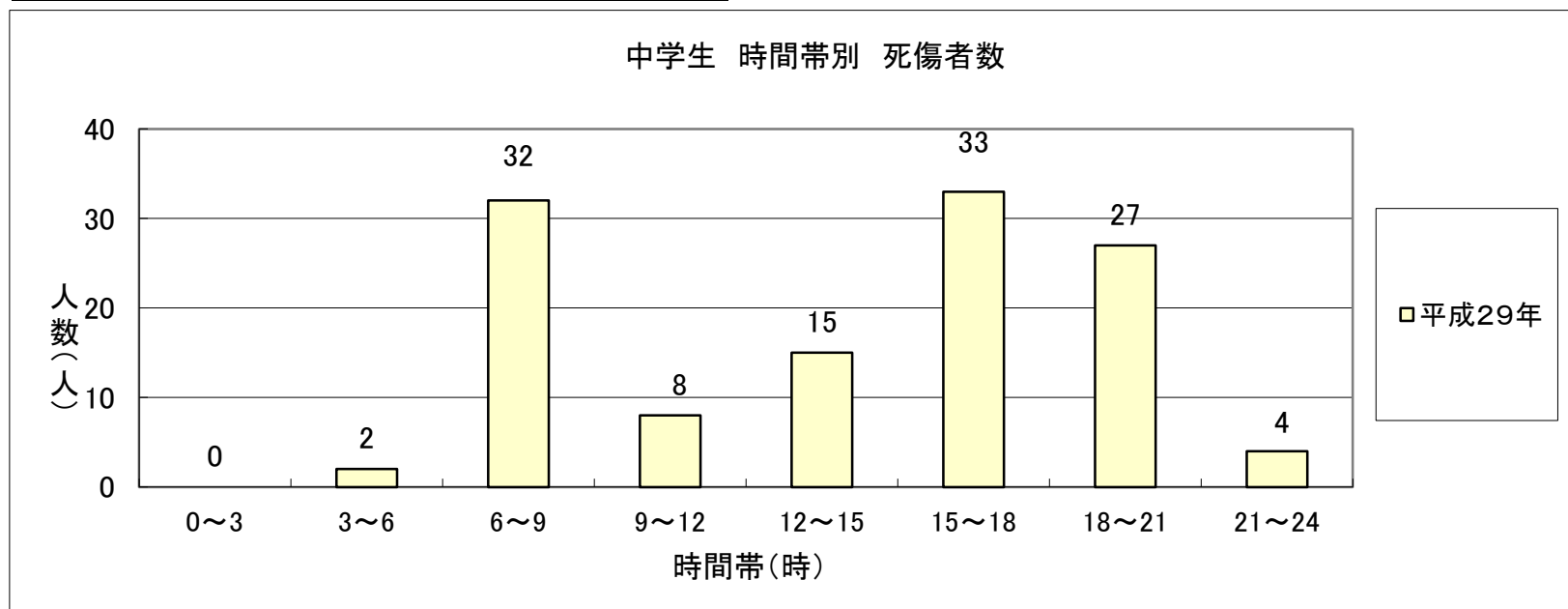
①小学生

時間帯(時)	0～3	3～6	9～12	12～15	15～18	18～21	18～21	21～24	合計
平成29年	0	0	18	20	35	80	28	5	186



②中学生

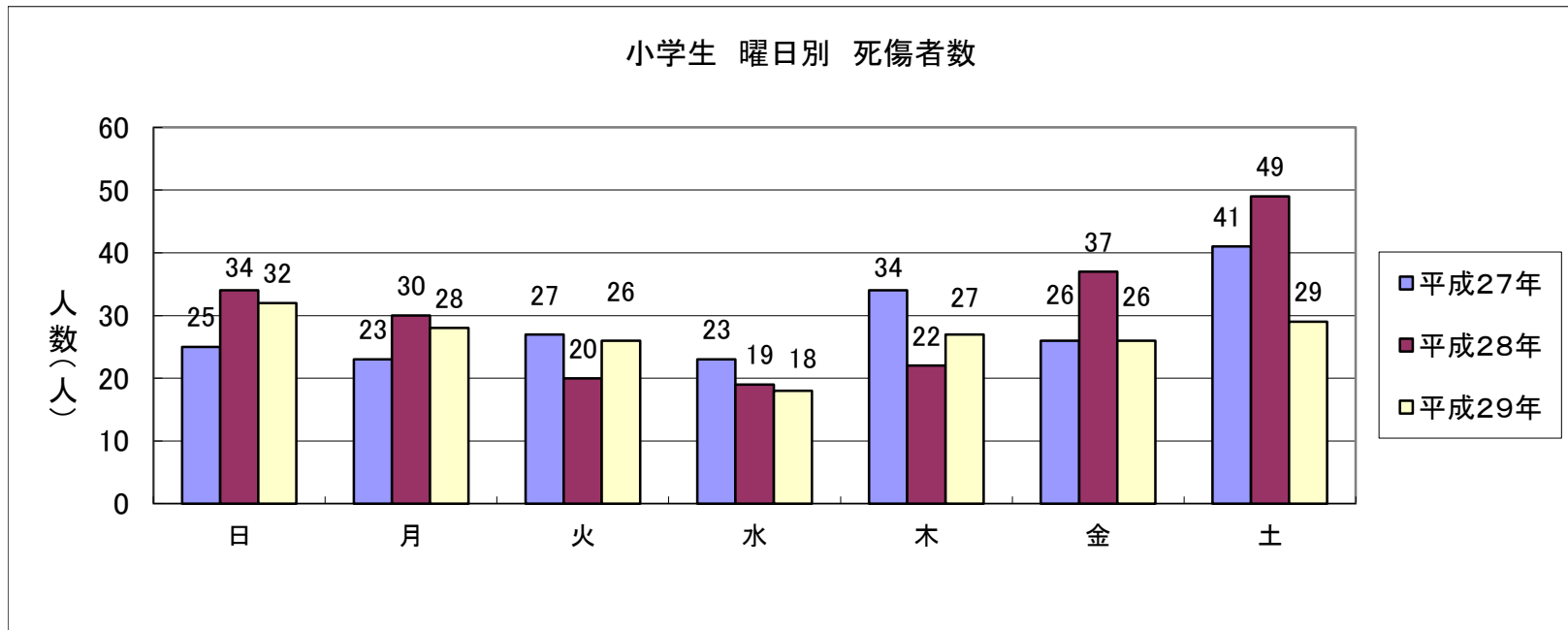
時間帯(時)	0～3	3～6	6～9	9～12	12～15	15～18	18～21	21～24	合計
平成29年	0	2	32	8	15	33	27	4	121



(4)曜日別死傷者数(平成27年中～平成29年中)

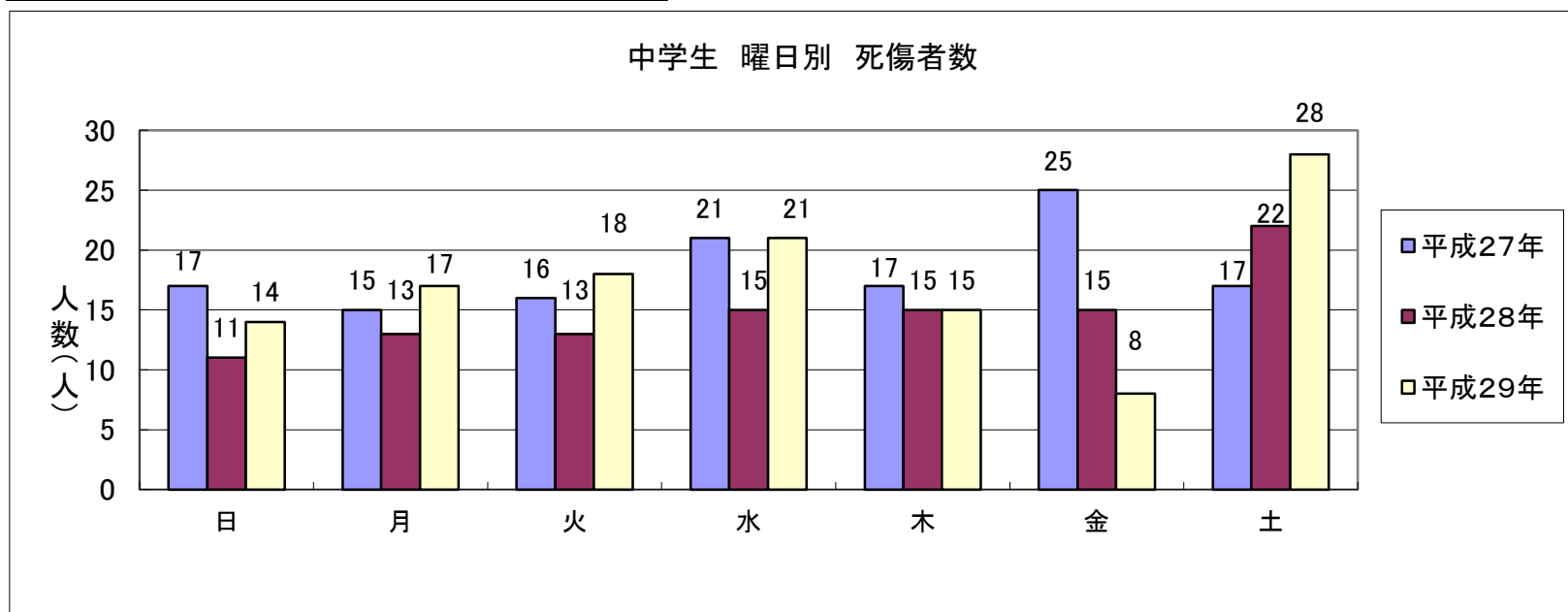
①小学生

時間帯(時)	日	月	火	水	木	金	土	合計
平成27年	25	23	27	23	34	26	41	199
平成28年	34	30	20	19	22	37	49	211
平成29年	32	28	26	18	27	26	29	186



②中学生

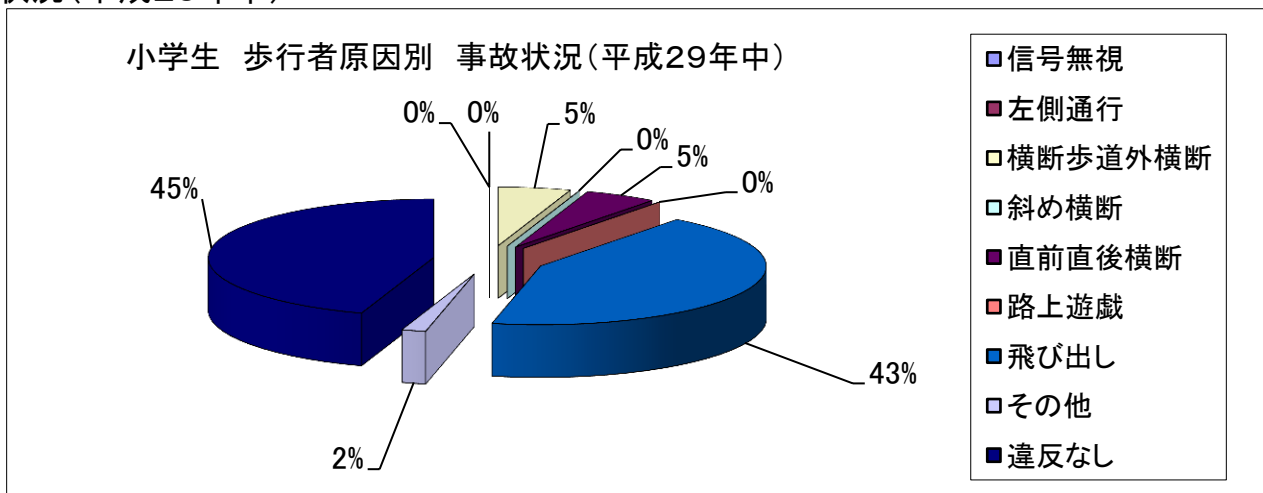
時間帯(時)	日	月	火	水	木	金	土	合計
平成27年	17	15	16	21	17	25	17	128
平成28年	11	13	13	15	15	15	22	104
平成29年	14	17	18	21	15	8	28	121



(5) 歩行者原因別事故状況(平成29年中)

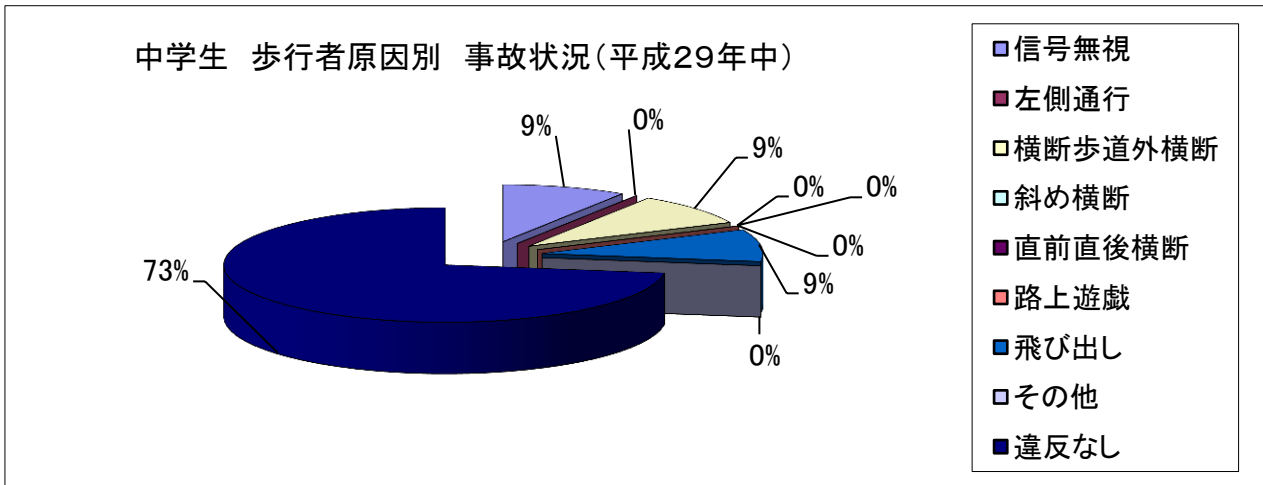
①小学生

原因(違反等)	人数
信号無視	0
左側通行	0
横断歩道外横断	3
斜め横断	0
直前直後横断	3
路上遊戯	0
飛び出し	25
その他	1
違反なし	26
合計	58



②中学生

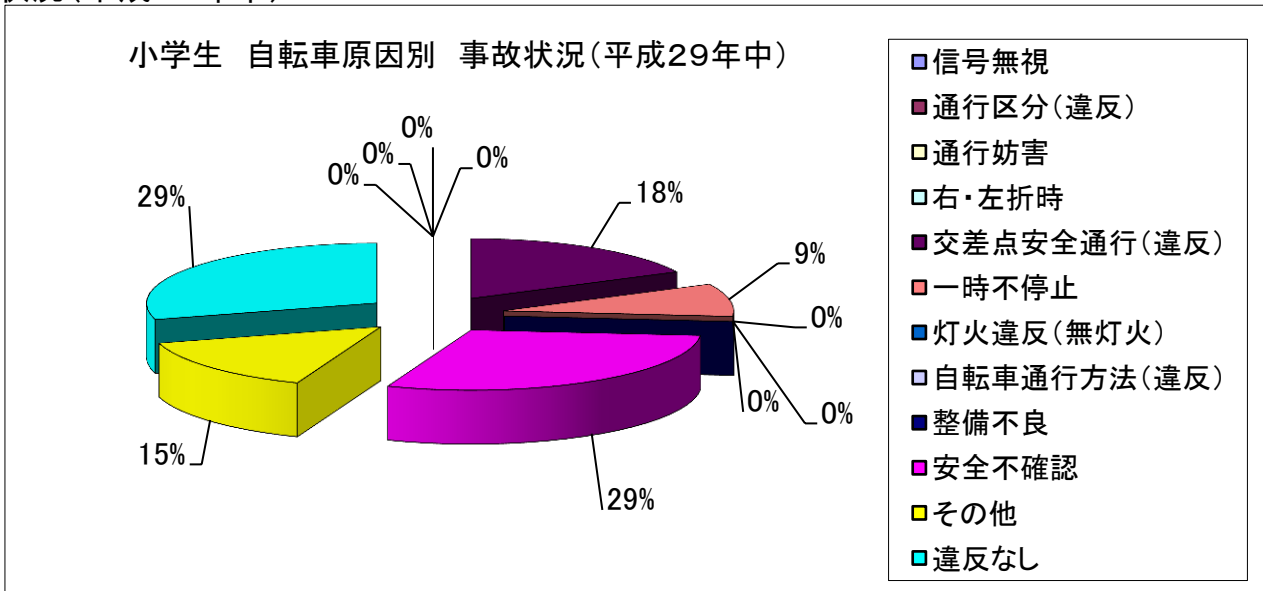
原因(違反等)	人数
信号無視	1
左側通行	0
横断歩道外横断	1
斜め横断	0
直前直後横断	0
路上遊戯	0
飛び出し	1
その他	0
違反なし	8
合計	11



(6) 自転車原因別事故状況(平成29年中)

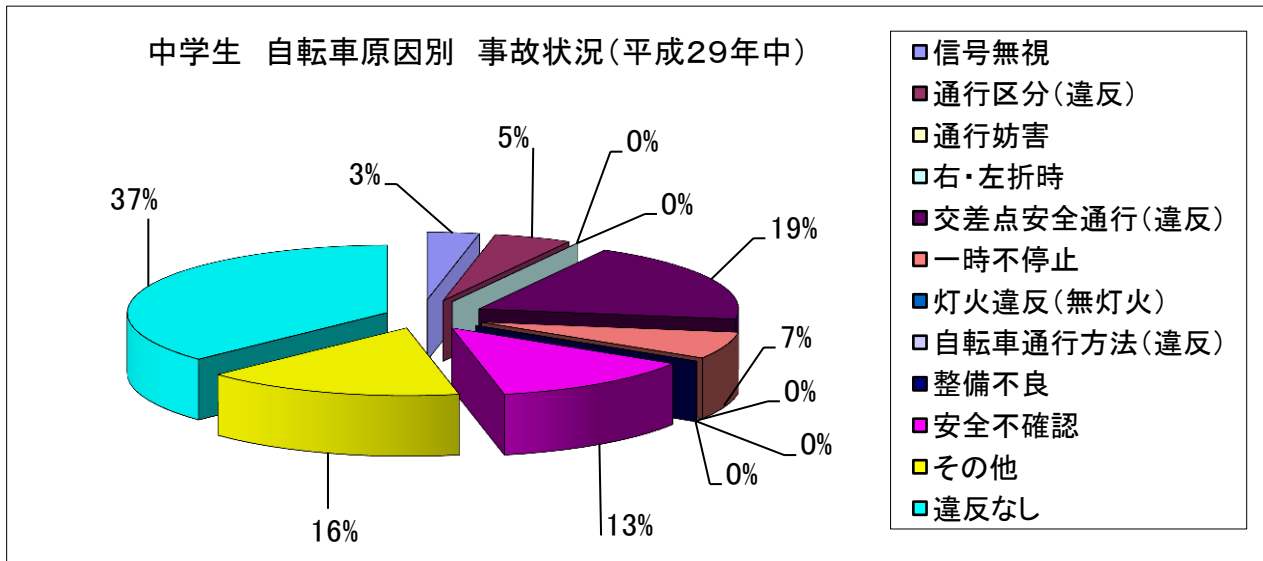
①小学生

原因(違反等)	人数
信号無視	0
通行区分(違反)	0
通行妨害	0
右・左折時	0
交差点安全通行(違反)	6
一時不停止	3
灯火違反(無灯火)	0
自転車通行方法(違反)	0
整備不良	0
安全不確認	10
その他	5
違反なし	10
合計	34



②中学生

原因(違反等)	人数
信号無視	2
通行区分(違反)	3
通行妨害	0
右・左折時	0
交差点安全通行(違反)	12
一時不停止	4
灯火違反(無灯火)	0
自転車通行方法(違反)	0
整備不良	0
安全不確認	8
その他	10
違反なし	23
合計	62



※ 割合は、四捨五入をしているため合計が100%にならない場合がある。