

※これらの調査項目は、県独自に追加したもので、県平均を示しています。

令和元年度 i-Check

熊本県教育委員会

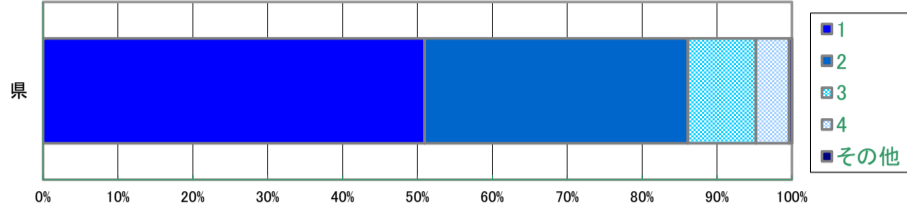
◎質問別一回答構成比

生活と学習にかんするアンケート

第3学年

1) 先生は、じゅぎょうやテストでまちがえたところや、りかいしていないところについて、分かるまで教えてくれていると思いますか。

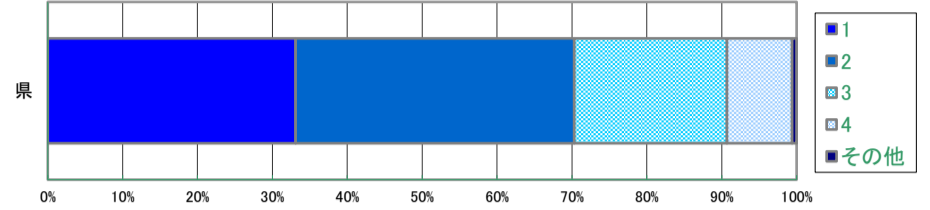
1



選択肢	1 当てはまる	2 どちらかといえば、 当てはまる	3 どちらかといえば、 当てはまらない	4 当てはまらない	その他	肯定率
県	50.9	35.1	9.1	4.4	0.4	86.0
肯定率(%)	86.0					

6) 総合的な学習の時間では、自分で課題を立ててじょうほうを集め整理して、調べたことを発表するなどの学習活動に取り組んでいると思いますか。

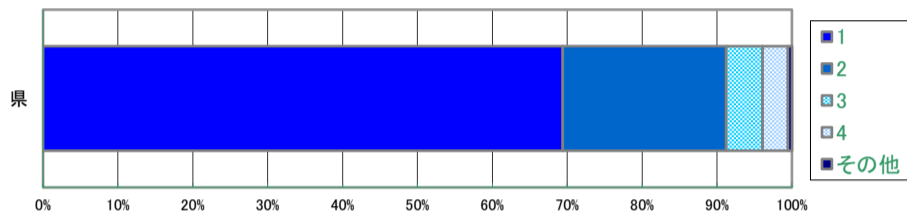
6



選択肢	1 当てはまる	2 どちらかといえば、 当てはまる	3 どちらかといえば、 当てはまらない	4 当てはまらない	その他	肯定率
県	33.1	37.2	20.4	8.7	0.6	70.3
肯定率(%)	70.3					

2) 人の役に立つ人間になりたいと思いますか。

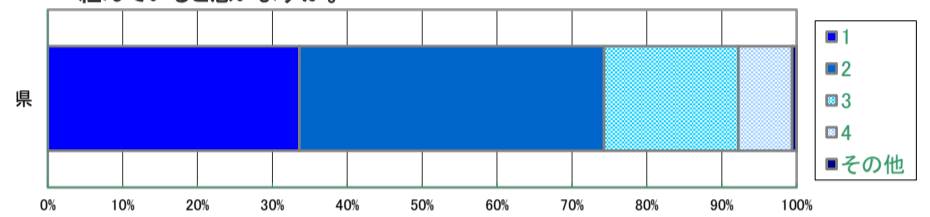
2



選択肢	1 当てはまる	2 どちらかといえば、 当てはまる	3 どちらかといえば、 当てはまらない	4 当てはまらない	その他	肯定率
県	69.4	21.8	4.9	3.4	0.5	91.2
肯定率(%)	91.2					

7) じゅぎょうでは、課題のかいけつに向けて、自分で考え、自分から取り組んでいると思いますか。

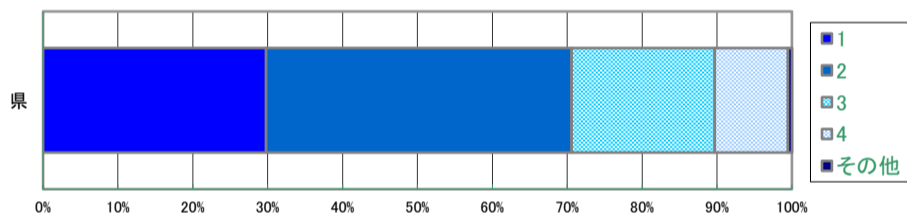
7



選択肢	1 当てはまる	2 どちらかといえば、 当てはまる	3 どちらかといえば、 当てはまらない	4 当てはまらない	その他	肯定率
県	33.6	40.7	17.9	7.2	0.6	74.3
肯定率(%)	74.3					

3) 地いきや社会をよくするために何をすべきかを考えることがありますか。

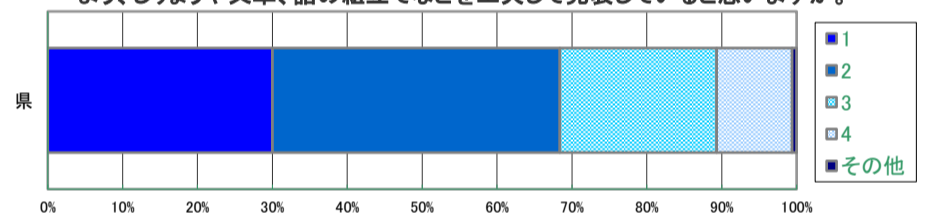
3



選択肢	1 当てはまる	2 どちらかといえば、 当てはまる	3 どちらかといえば、 当てはまらない	4 当てはまらない	その他	肯定率
県	29.8	40.8	19.1	9.8	0.5	70.6
肯定率(%)	70.6					

8) じゅぎょうで、自分の考えを発表するときは、自分の考えがうまく伝わるよう、しりょうや文章、話の組立てなどを工夫して発表していると思いますか。

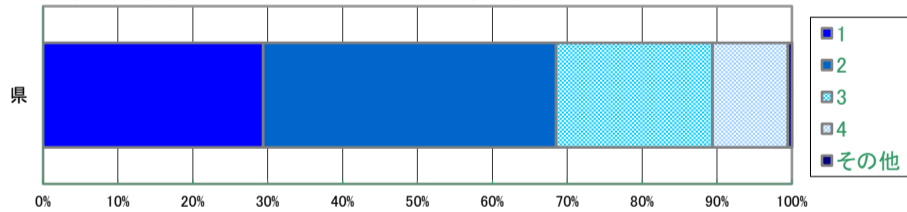
8



選択肢	1 当てはまる	2 どちらかといえば、 当てはまる	3 どちらかといえば、 当てはまらない	4 当てはまらない	その他	肯定率
県	30.0	38.4	20.9	10.1	0.6	68.4
肯定率(%)	68.4					

4) 学級の友だちとの間で話し合う活動を通じて、自分の考えを深めたり、広げたりすることができていると思いますか。

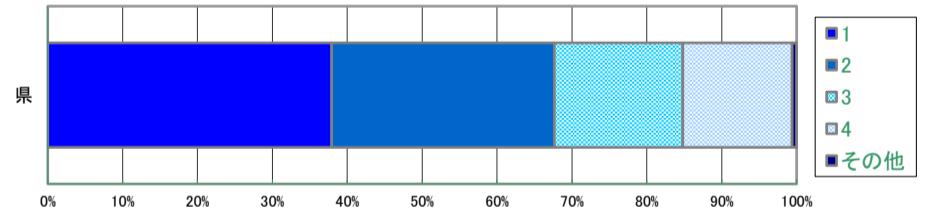
4



選択肢	1 当てはまる	2 どちらかといえば、 当てはまる	3 どちらかといえば、 当てはまらない	4 当てはまらない	その他	肯定率
県	29.4	39.1	20.9	10.1	0.5	68.5
肯定率(%)	68.5					

9) 国語のべんきょうは好きですか。

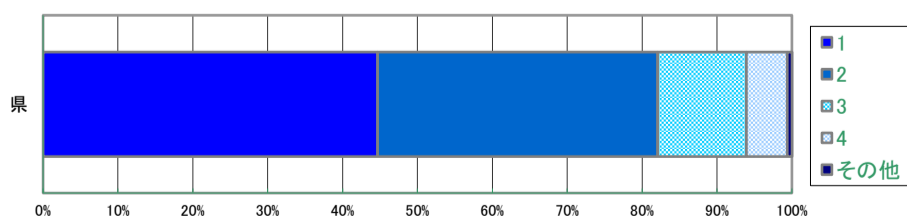
9



選択肢	1 当てはまる	2 どちらかといえば、 当てはまる	3 どちらかといえば、 当てはまらない	4 当てはまらない	その他	肯定率
県	37.9	29.7	17.1	14.6	0.6	67.6
肯定率(%)	67.6					

5) じゅぎょうで学んだことを、ほかの学習に生かしていますか。

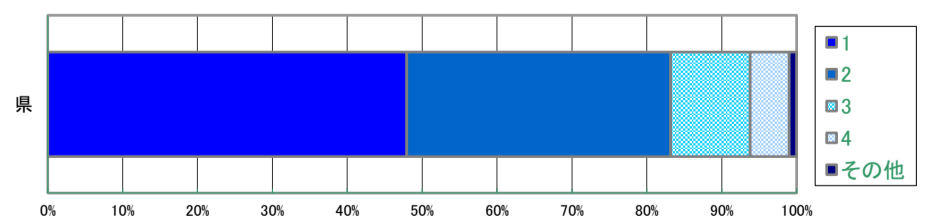
5



選択肢	1 当てはまる	2 どちらかといえば、 当てはまる	3 どちらかといえば、 当てはまらない	4 当てはまらない	その他	肯定率
県	44.7	37.4	11.8	5.5	0.6	82.1
肯定率(%)	82.1					

10) 国語のじゅぎょうの内ようはよく分かりますか。

10



選択肢	1 当てはまる	2 どちらかといえば、 当てはまる	3 どちらかといえば、 当てはまらない	4 当てはまらない	その他	肯定率
県	47.9	35.2	10.6	5.2	1.0	83.1
肯定率(%)	83.1					

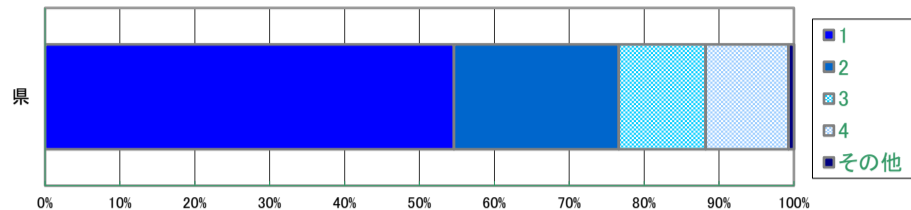
※これらの調査項目は、県独自に追加したもので、県平均を示しています。

令和元年度 i-Check

◎質問別一回答構成比 生活と学習にかんするアンケート

1) 算数のべんきょうは好きですか。

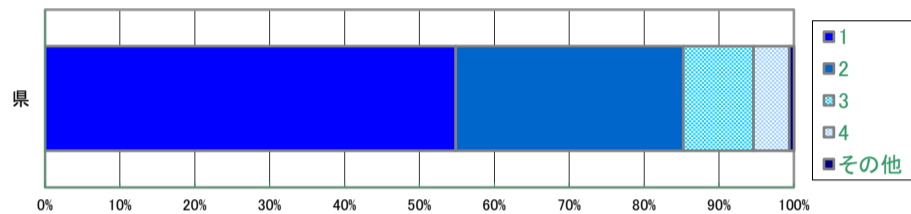
11



選択肢	1 当てはまる	2 どちらかといえば、 当てはまる	3 どちらかといえば、 当てはまらない	4 当てはまらない	その他	肯定率
県	54.6	22.0	11.6	11.1	0.7	76.6
肯定率(%)	76.6					

2) 算数のじゅぎょうの内ようはよくわかりますか。

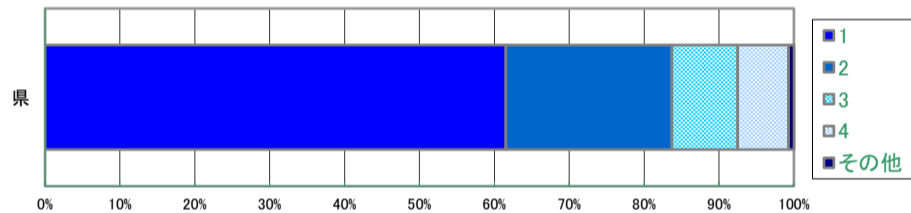
12



選択肢	1 当てはまる	2 どちらかといえば、 当てはまる	3 どちらかといえば、 当てはまらない	4 当てはまらない	その他	肯定率
県	54.9	30.4	9.4	4.8	0.6	85.3
肯定率(%)	85.3					

3) 外国語活動(英語)のべんきょうは好きですか。

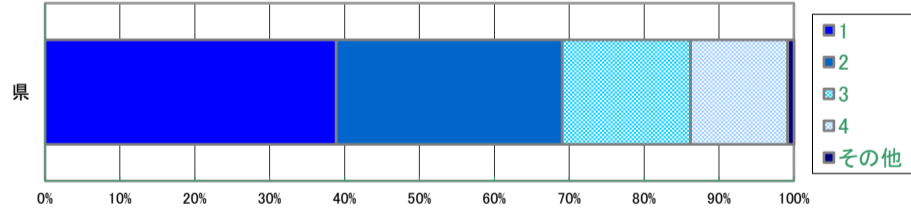
13



選択肢	1 当てはまる	2 どちらかといえば、 当てはまる	3 どちらかといえば、 当てはまらない	4 当てはまらない	その他	肯定率
県	61.6	22.2	8.8	6.8	0.7	83.8
肯定率(%)	83.8					

4) あなたは、じゅぎょうでむずかしい内ようをべんきょうしたり、むずかしい問題にちょうせんしたりする時間をもっとふやしてほしいと思いますか。

14



選択肢	1 当てはまる	2 どちらかといえば、 当てはまる	3 どちらかといえば、 当てはまらない	4 当てはまらない	その他	肯定率
県	38.9	30.2	17.2	13.0	0.8	69.1
肯定率(%)	69.1					

※これらの調査項目は、県独自に追加したもので、県平均を示しています。

令和元年度 i-Check

熊本県教育委員会

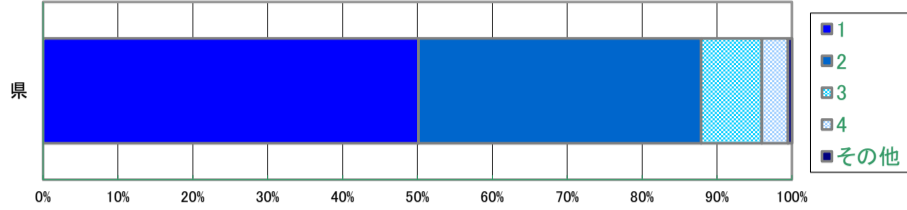
◎質問別一回答構成比

生活と学習にかんするアンケート

第4学年

1) 先生は、じゅぎょうやテストでまちがえたところや、りかいしていないところについて、分かるまで教えてくれていると思いますか。

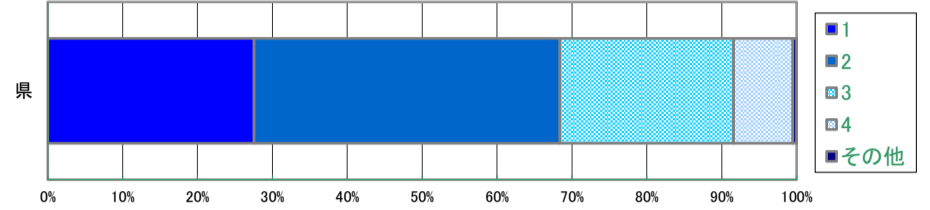
1



選択肢	1 当てはまる	2 どちらかといえば、 当てはまる	3 どちらかといえば、 当てはまらない	4 当てはまらない	その他	肯定率
県	50.1	37.7	8.1	3.5	0.5	87.8
肯定率(%)	87.8					

6) 総合的な学習の時間では、自分で課題を立ててじょうほうを集め整理して、調べたことを発表するなどの学習活動に取り組んでいると思いますか。

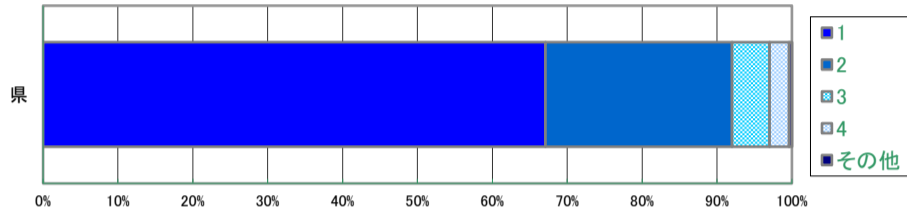
6



選択肢	1 当てはまる	2 どちらかといえば、 当てはまる	3 どちらかといえば、 当てはまらない	4 当てはまらない	その他	肯定率
県	27.5	40.8	23.2	7.9	0.5	68.3
肯定率(%)	68.3					

2) 人の役に立つ人間になりたいと思いますか。

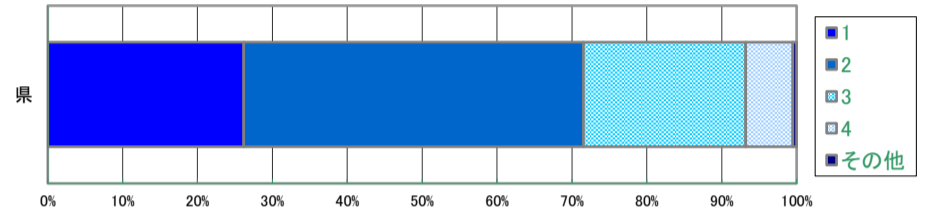
2



選択肢	1 当てはまる	2 どちらかといえば、 当てはまる	3 どちらかといえば、 当てはまらない	4 当てはまらない	その他	肯定率
県	67.1	24.9	5.0	2.6	0.4	92.0
肯定率(%)	92.0					

7) じゅぎょうでは、課題のかいけつに向けて、自分で考え、自分から取り組んでいると思いますか。

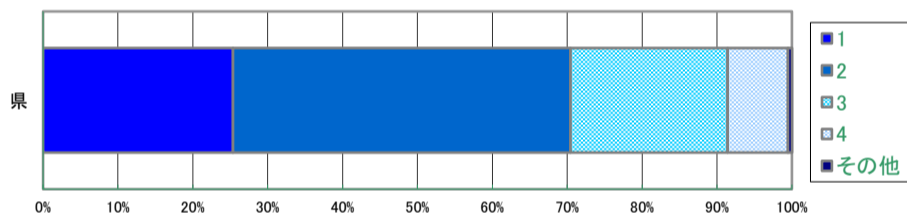
7



選択肢	1 当てはまる	2 どちらかといえば、 当てはまる	3 どちらかといえば、 当てはまらない	4 当てはまらない	その他	肯定率
県	26.2	45.4	21.7	6.3	0.5	71.6
肯定率(%)	71.6					

3) 地いきや社会をよくするために何をすべきかを考えることがありますか。

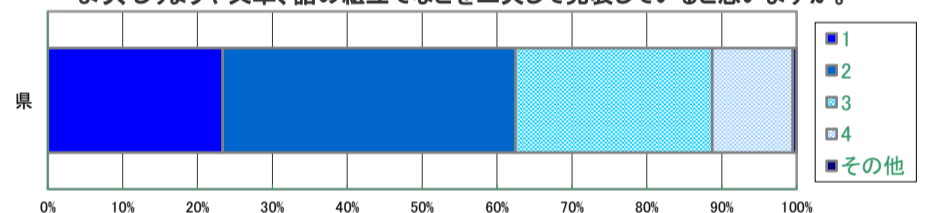
3



選択肢	1 当てはまる	2 どちらかといえば、 当てはまる	3 どちらかといえば、 当てはまらない	4 当てはまらない	その他	肯定率
県	25.4	45.1	21.0	8.1	0.5	70.5
肯定率(%)	70.5					

8) じゅぎょうで、自分の考えを発表する機会では、自分の考えがうまく伝わるよう、しりょうや文章、話の組立てなどを工夫して発表していると思いますか。

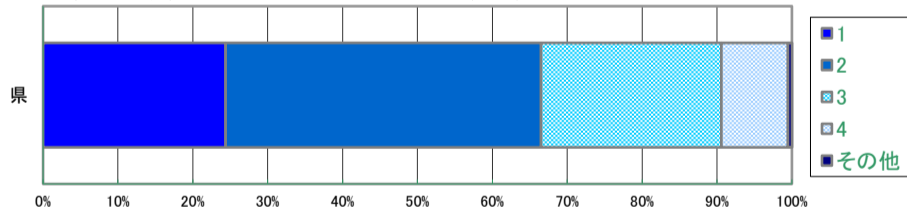
8



選択肢	1 当てはまる	2 どちらかといえば、 当てはまる	3 どちらかといえば、 当てはまらない	4 当てはまらない	その他	肯定率
県	23.4	39.1	26.3	10.8	0.5	62.5
肯定率(%)	62.5					

4) 学級の友だちとの間で話し合う活動を通じて、自分の考えを深めたり、広げたりすることができていると思いますか。

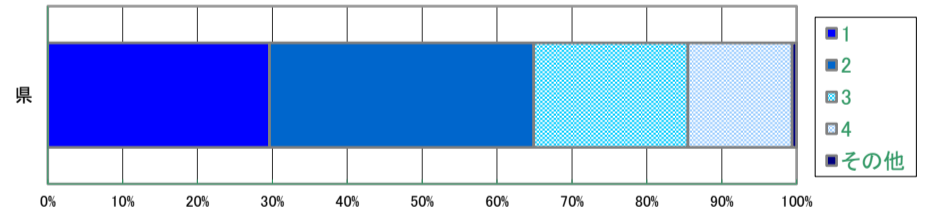
4



選択肢	1 当てはまる	2 どちらかといえば、 当てはまる	3 どちらかといえば、 当てはまらない	4 当てはまらない	その他	肯定率
県	24.4	42.1	24.1	8.9	0.5	66.5
肯定率(%)	66.5					

9) 国語のべんきょうは好きですか。

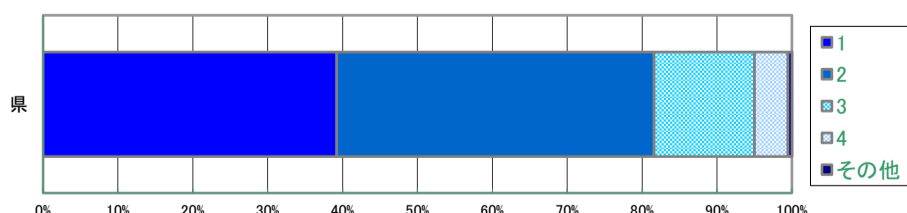
9



選択肢	1 当てはまる	2 どちらかといえば、 当てはまる	3 どちらかといえば、 当てはまらない	4 当てはまらない	その他	肯定率
県	29.6	35.3	20.6	13.9	0.6	64.9
肯定率(%)	64.9					

5) じゅぎょうで学んだことを、ほかの学習に生かしていますか。

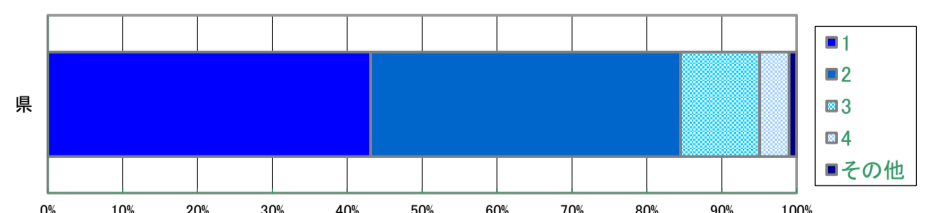
5



選択肢	1 当てはまる	2 どちらかといえば、 当てはまる	3 どちらかといえば、 当てはまらない	4 当てはまらない	その他	肯定率
県	39.2	42.4	13.4	4.5	0.5	81.6
肯定率(%)	81.6					

10) 国語のじゅぎょうの内ようはよくわかりますか。

10



選択肢	1 当てはまる	2 どちらかといえば、 当てはまる	3 どちらかといえば、 当てはまらない	4 当てはまらない	その他	肯定率
県	43.1	41.3	10.6	3.9	1.0	84.4
肯定率(%)	84.4					

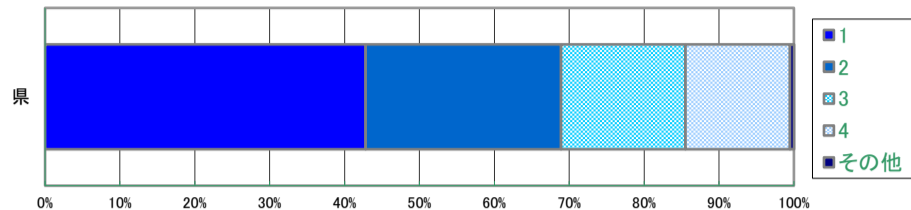
※これらの調査項目は、県独自に追加したもので、県平均を示しています。

令和元年度 i-Check

◎質問別一回答構成比 生活と学習にかんするアンケート

1) 算数のべんきょうは好きですか。

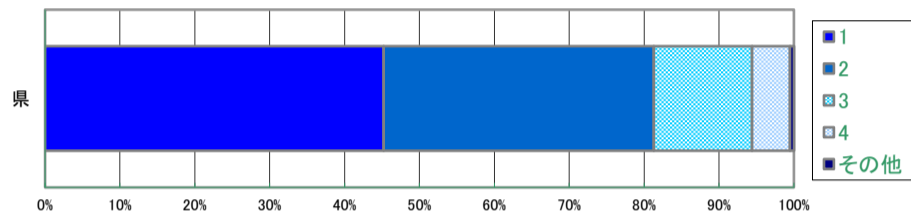
11



選択肢	1 当てはまる	2 どちらかといえば、 当てはまる	3 どちらかといえば、 当てはまらない	4 当てはまらない	その他	肯定率
県	42.8	26.1	16.6	14.0	0.5	68.9
肯定率(%)	68.9					

2) 算数のじゅぎょうの内ようはよくわかりますか。

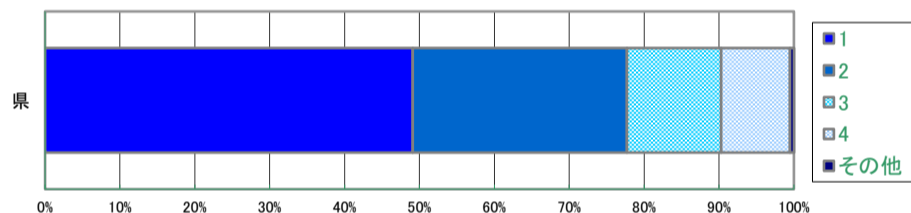
12



選択肢	1 当てはまる	2 どちらかといえば、 当てはまる	3 どちらかといえば、 当てはまらない	4 当てはまらない	その他	肯定率
県	45.2	36.1	13.1	5.1	0.5	81.3
肯定率(%)	81.3					

3) 外国語活動(英語)のべんきょうは好きですか。

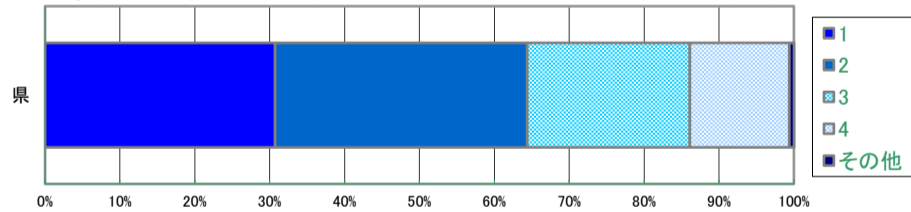
13



選択肢	1 当てはまる	2 どちらかといえば、 当てはまる	3 どちらかといえば、 当てはまらない	4 当てはまらない	その他	肯定率
県	49.1	28.6	12.6	9.2	0.5	77.7
肯定率(%)	77.7					

4) あなたは、じゅぎょうでむずかしい内ようをべんきょうしたり、むずかしい問題にちょうせんしたりする時間をもっとふやしてほしいと思いますか。

14



選択肢	1 当てはまる	2 どちらかといえば、 当てはまる	3 どちらかといえば、 当てはまらない	4 当てはまらない	その他	肯定率
県	30.7	33.7	21.7	13.3	0.6	64.4
肯定率(%)	64.4					

※これらの調査項目は、県独自に追加したもので、県平均を示しています。

令和元年度 i-Check

熊本県教育委員会

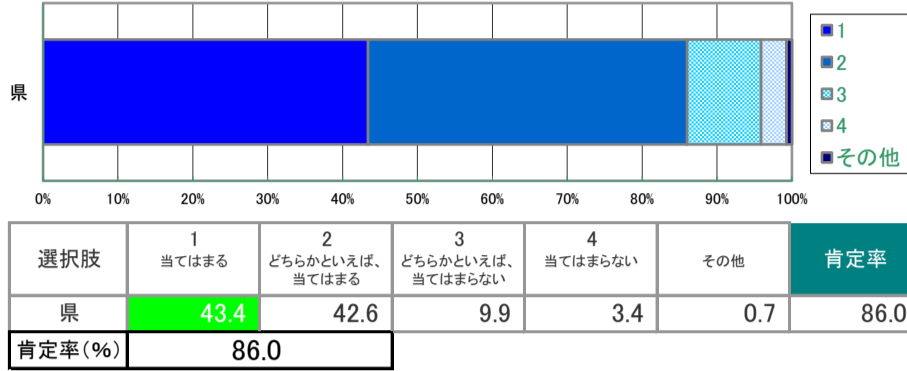
◎質問別一回答構成比

生活と学習にかんするアンケート

第5学年

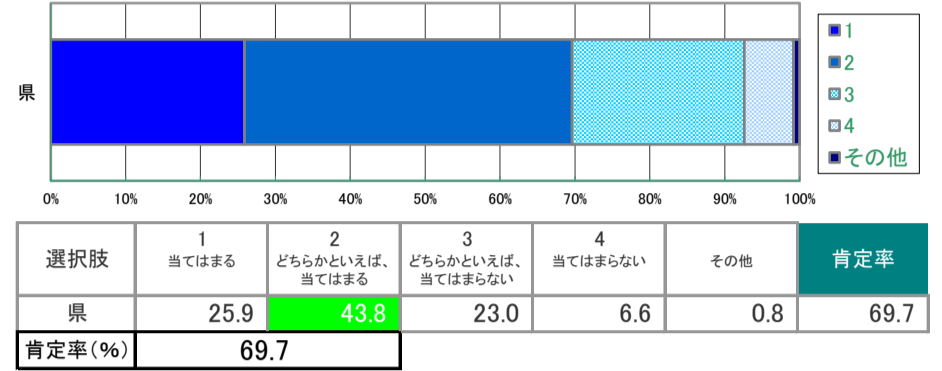
1) 先生は、授業やテストで間違えたところや、理解していないところについて、分かるまで教えてくれていると思いますか。

1



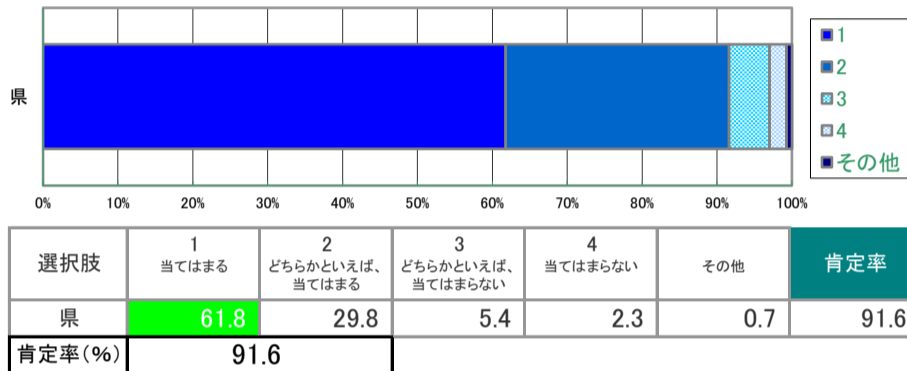
6) 総合的な学習の時間では、自分で課題を立てて情報を集め整理して、調べたことを発表するなどの学習活動に取り組んでいると思いますか。

6



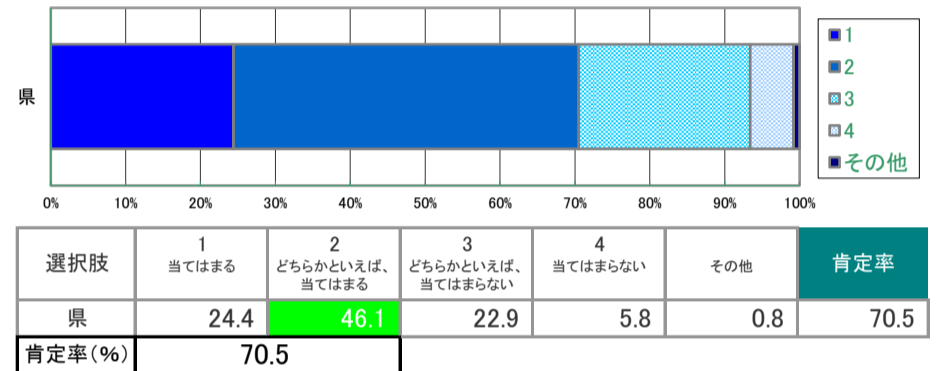
2) 人の役に立つ人間になりたいと思いますか。

2



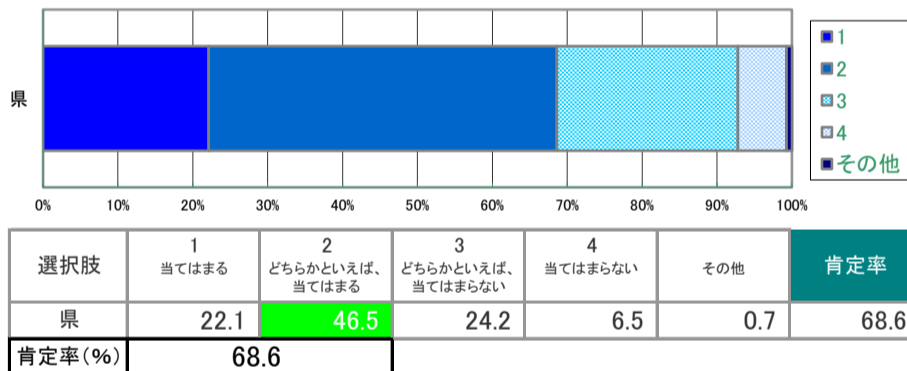
7) 授業では、課題の解決に向けて、自分で考え、自分から取り組んでいると思いますか。

7



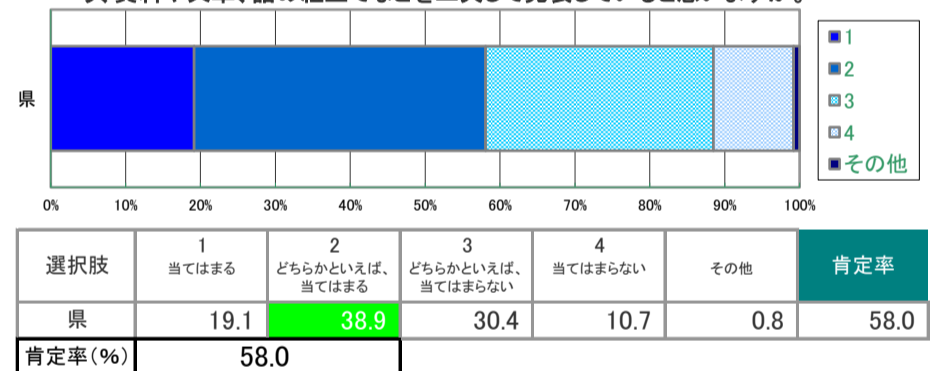
3) 地域や社会をよくするために何をすべきかを考えることがありますか。

3



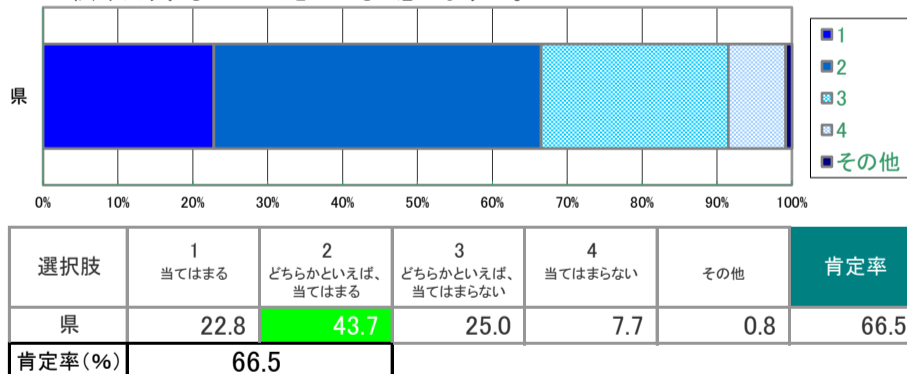
8) 授業で、自分の考えを発表する機会では、自分の考えがうまく伝わるよう、資料や文章、話の組立てなどを工夫して発表していると思いますか。

8



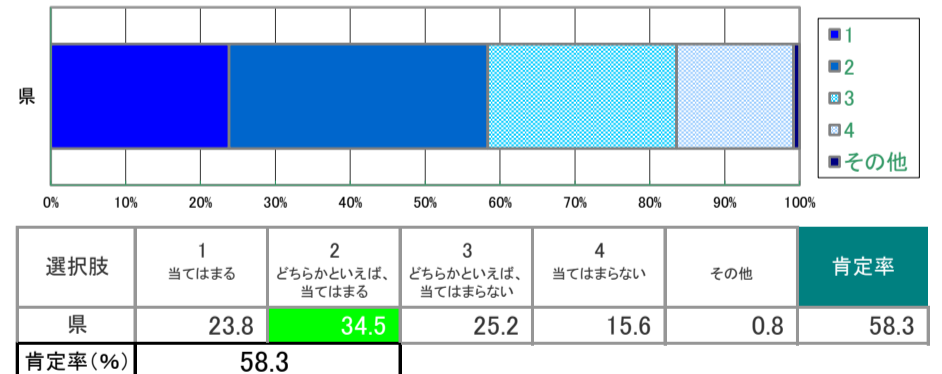
4) 学級の友達との間で話し合う活動を通じて、自分の考えを深めたり、広げたりすることができていると思いますか。

4



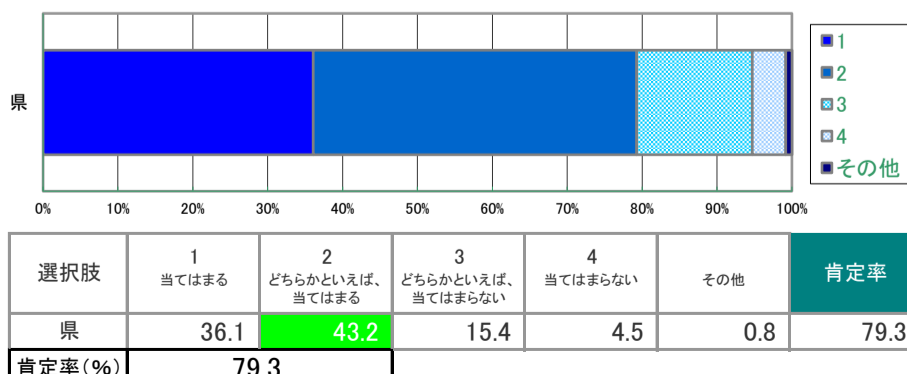
9) 国語の勉強は好きですか。

9



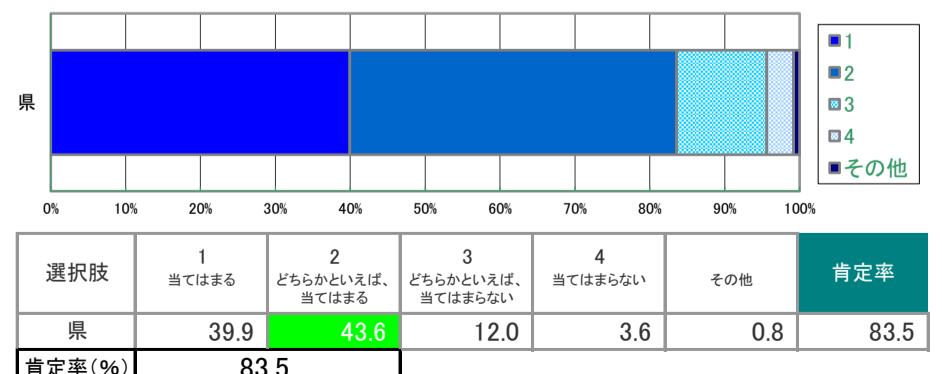
5) 授業で学んだことを、ほかの学習に生かしていますか。

5



10) 国語の授業の内容はよくわかりますか。

10



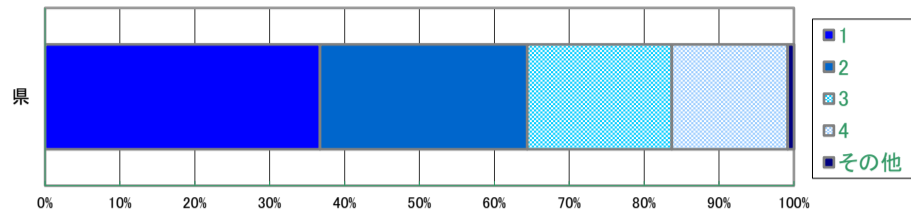
※これらの調査項目は、県独自に追加したもので、県平均を示しています。

令和元年度 i-Check

◎質問別一回答構成比 生活と学習にかんするアンケート

1) 算数の勉強は好きですか。

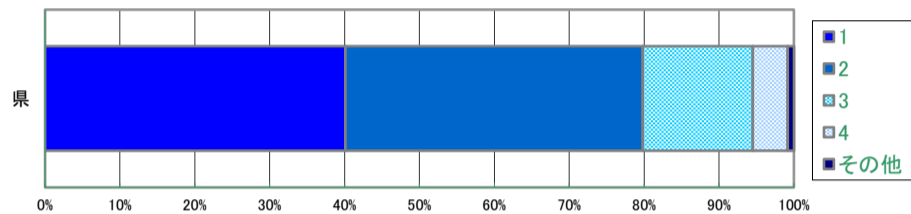
11



選択肢	1 当てはまる	2 どちらかといえば、 当てはまる	3 どちらかといえば、 当てはまらない	4 当てはまらない	その他	肯定率
県	36.7	27.6	19.3	15.5	0.8	64.3
肯定率(%)	64.3					

2) 算数の授業の内容はよく分かりますか。

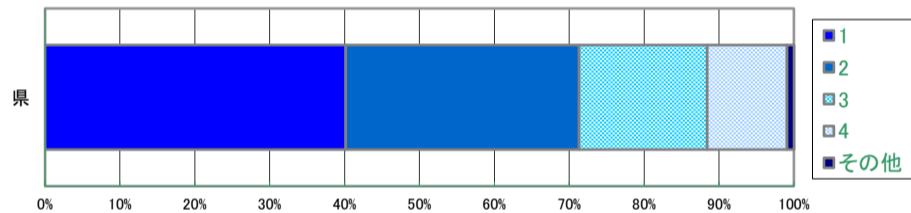
12



選択肢	1 当てはまる	2 どちらかといえば、 当てはまる	3 どちらかといえば、 当てはまらない	4 当てはまらない	その他	肯定率
県	40.1	39.7	14.7	4.7	0.8	79.8
肯定率(%)	79.8					

3) 外国語活動(英語)の勉強は好きですか。

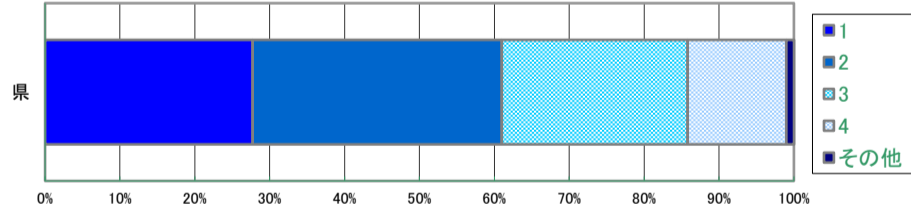
13



選択肢	1 当てはまる	2 どちらかといえば、 当てはまる	3 どちらかといえば、 当てはまらない	4 当てはまらない	その他	肯定率
県	40.2	31.2	17.1	10.7	0.9	71.4
肯定率(%)	71.4					

4) あなたは、授業で難しい内容を勉強したり、難しい問題に挑戦したりする時間をもっと増やしてほしいと思いますか。

14



選択肢	1 当てはまる	2 どちらかといえば、 当てはまる	3 どちらかといえば、 当てはまらない	4 当てはまらない	その他	肯定率
県	27.7	33.3	24.8	13.2	1.0	61.0
肯定率(%)	61.0					

※これらの調査項目は、県独自に追加したもので、県平均を示しています。

令和元年度 i-Check

熊本県教育委員会

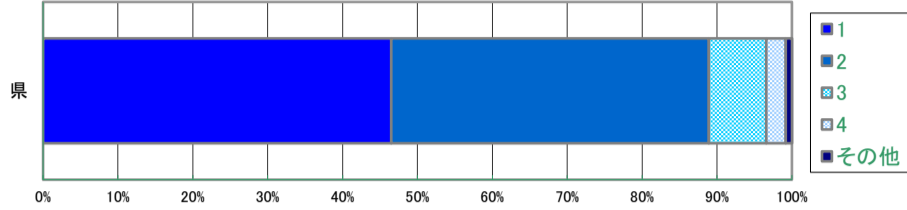
◎質問別一回答構成比

生活と学習にかんするアンケート

第6学年

1) 先生は、授業やテストで間違えたところや、理解していないところについて、分かるまで教えてくれていると思いますか。

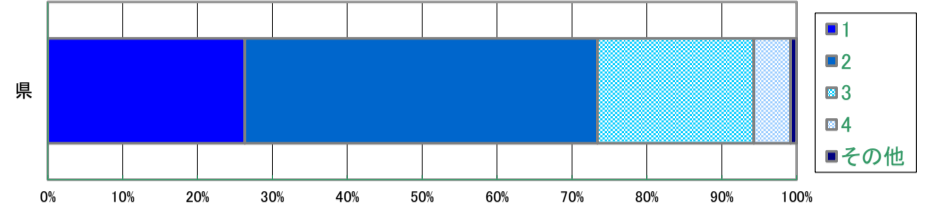
1



選択肢	1 当てはまる	2 どちらかといえば、 当てはまる	3 どちらかといえば、 当てはまらない	4 当てはまらない	その他	肯定率
県	46.5	42.4	7.7	2.6	0.8	88.9
肯定率(%)	88.9					

6) 総合的な学習の時間では、自分で課題を立てて情報を集め整理して、調べたことを発表するなどの学習活動に取り組んでいると思いますか。

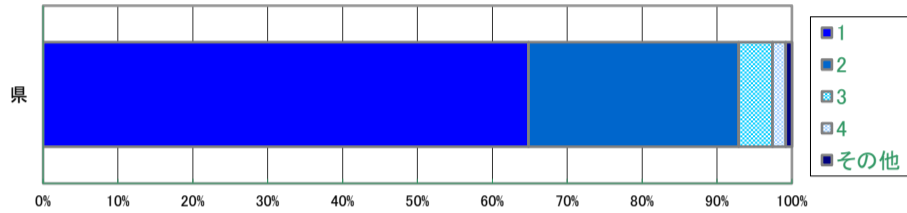
6



選択肢	1 当てはまる	2 どちらかといえば、 当てはまる	3 どちらかといえば、 当てはまらない	4 当てはまらない	その他	肯定率
県	26.3	47.1	20.9	4.9	0.8	73.4
肯定率(%)	73.4					

2) 人の役に立つ人間になりたいと思いますか。

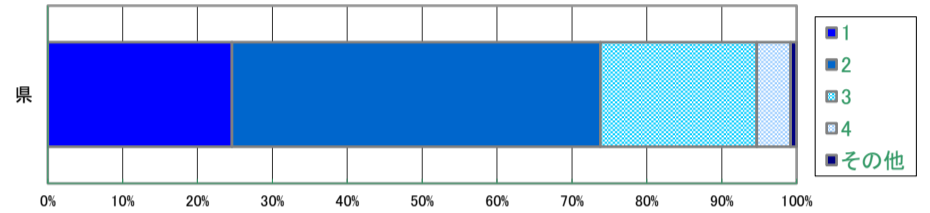
2



選択肢	1 当てはまる	2 どちらかといえば、 当てはまる	3 どちらかといえば、 当てはまらない	4 当てはまらない	その他	肯定率
県	64.9	28.1	4.5	1.8	0.8	93.0
肯定率(%)	93.0					

7) 授業では、課題の解決に向けて、自分で考え、自分から取り組んでいると思いますか。

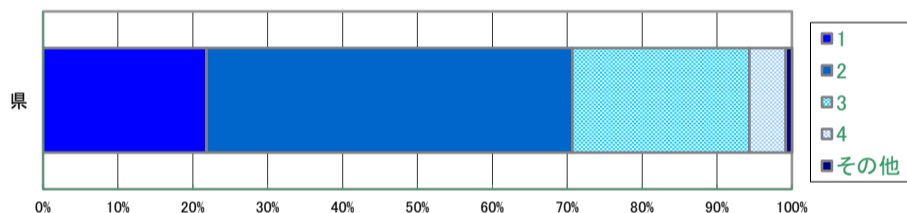
7



選択肢	1 当てはまる	2 どちらかといえば、 当てはまる	3 どちらかといえば、 当てはまらない	4 当てはまらない	その他	肯定率
県	24.6	49.2	20.9	4.5	0.8	73.8
肯定率(%)	73.8					

3) 地域や社会をよくするために何をすべきかを考えることがありますか。

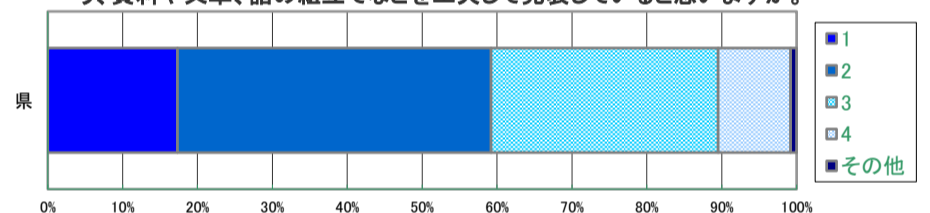
3



選択肢	1 当てはまる	2 どちらかといえば、 当てはまる	3 どちらかといえば、 当てはまらない	4 当てはまらない	その他	肯定率
県	21.8	48.9	23.6	4.9	0.8	70.7
肯定率(%)	70.7					

8) 授業で、自分の考えを発表する機会では、自分の考えがうまく伝わるよう、資料や文章、話の組立てなどを工夫して発表していると思いますか。

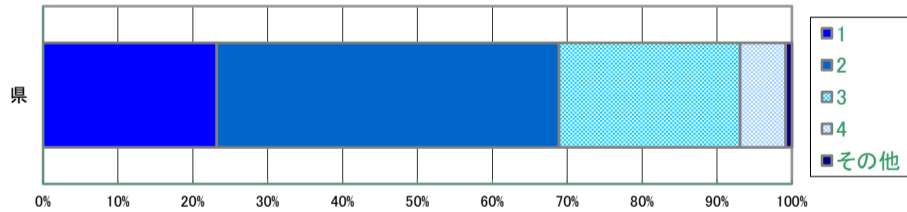
8



選択肢	1 当てはまる	2 どちらかといえば、 当てはまる	3 どちらかといえば、 当てはまらない	4 当てはまらない	その他	肯定率
県	17.3	41.9	30.3	9.7	0.8	59.2
肯定率(%)	59.2					

4) 学級の友達との間で話し合う活動を通じて、自分の考えを深めたり、広げたりすることができていると思いますか。

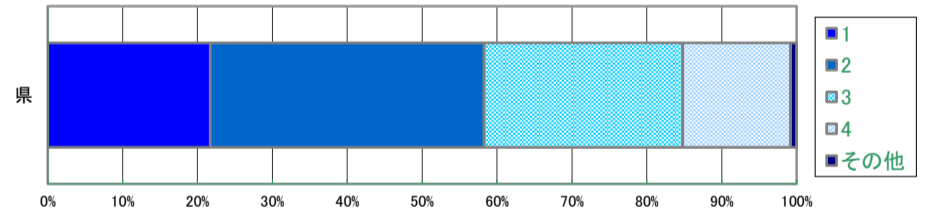
4



選択肢	1 当てはまる	2 どちらかといえば、 当てはまる	3 どちらかといえば、 当てはまらない	4 当てはまらない	その他	肯定率
県	23.2	45.7	24.2	6.1	0.8	68.9
肯定率(%)	68.9					

9) 国語の勉強は好きですか。

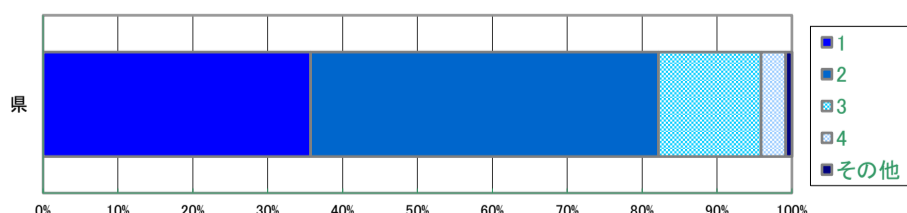
9



選択肢	1 当てはまる	2 どちらかといえば、 当てはまる	3 どちらかといえば、 当てはまらない	4 当てはまらない	その他	肯定率
県	21.7	36.6	26.6	14.4	0.8	58.3
肯定率(%)	58.3					

5) 授業で学んだことを、ほかの学習に生かしていますか。

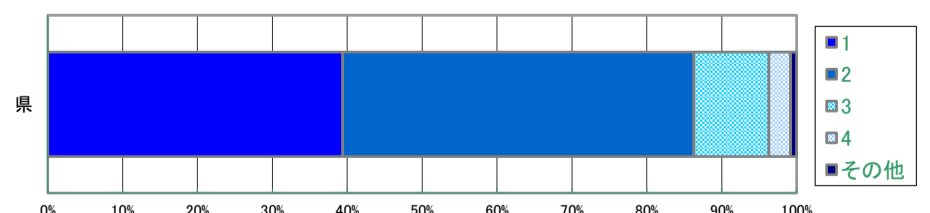
5



選択肢	1 当てはまる	2 どちらかといえば、 当てはまる	3 どちらかといえば、 当てはまらない	4 当てはまらない	その他	肯定率
県	35.7	46.4	13.7	3.3	0.8	82.1
肯定率(%)	82.1					

10) 国語の授業の内容はよく分かりますか。

10



選択肢	1 当てはまる	2 どちらかといえば、 当てはまる	3 どちらかといえば、 当てはまらない	4 当てはまらない	その他	肯定率
県	39.4	46.9	10.0	2.9	0.8	86.3
肯定率(%)	86.3					

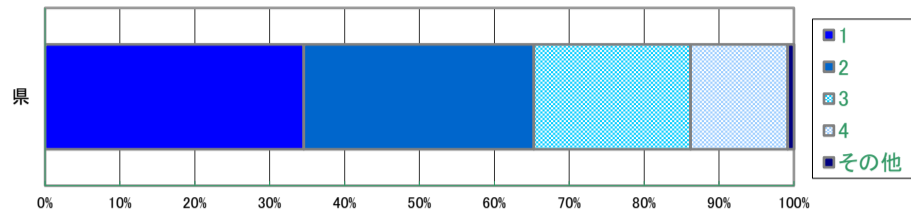
※これらの調査項目は、県独自に追加したもので、県平均を示しています。

令和元年度 i-Check

◎質問別一回答構成比 生活と学習にかんするアンケート

1) 算数の勉強は好きですか。

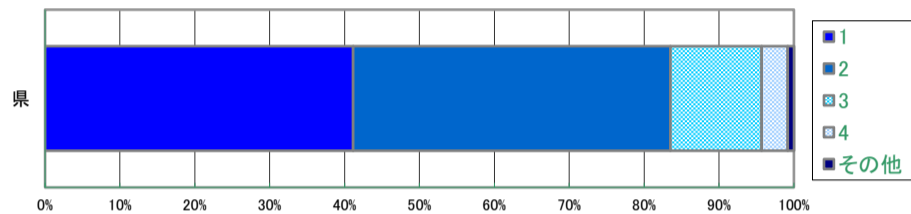
11



選択肢	1 当てはまる	2 どちらかといえば、 当てはまる	3 どちらかといえば、 当てはまらない	4 当てはまらない	その他	肯定率
県	34.5	30.7	20.9	13.0	0.8	65.2
肯定率(%)	65.2					

2) 算数の授業の内容はよく分かりますか。

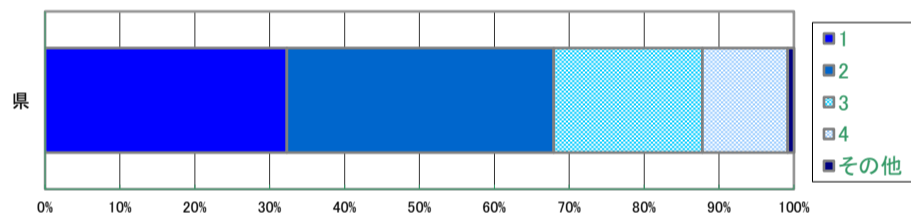
12



選択肢	1 当てはまる	2 どちらかといえば、 当てはまる	3 どちらかといえば、 当てはまらない	4 当てはまらない	その他	肯定率
県	41.2	42.4	12.2	3.5	0.8	83.6
肯定率(%)	83.6					

3) 外国語活動(英語)の勉強は好きですか。

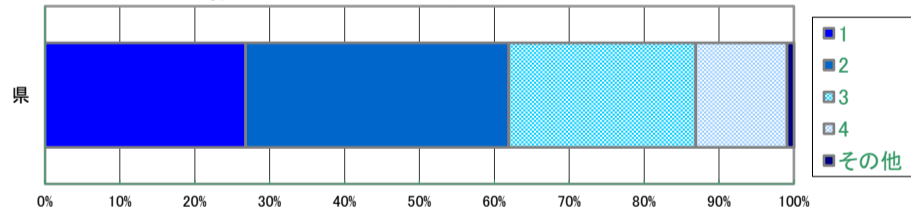
13



選択肢	1 当てはまる	2 どちらかといえば、 当てはまる	3 どちらかといえば、 当てはまらない	4 当てはまらない	その他	肯定率
県	32.3	35.6	19.9	11.4	0.8	67.9
肯定率(%)	67.9					

4) あなたは、授業で難しい内容を勉強したり、難しい問題に挑戦したりする時間をもっと増やしてほしいと思いますか。

14



選択肢	1 当てはまる	2 どちらかといえば、 当てはまる	3 どちらかといえば、 当てはまらない	4 当てはまらない	その他	肯定率
県	26.8	35.2	25.0	12.2	0.9	62.0
肯定率(%)	62.0					