

(4) 集落協定等の締結状況

平成26年度に取り組みられた集落協定及び個別協定は、本県全体で1,407協定(集落協定1,396、個別協定11)となった。

昨年度と比較して、集落協定が6協定増加、個別協定が1協定減少している。(図11、表5)

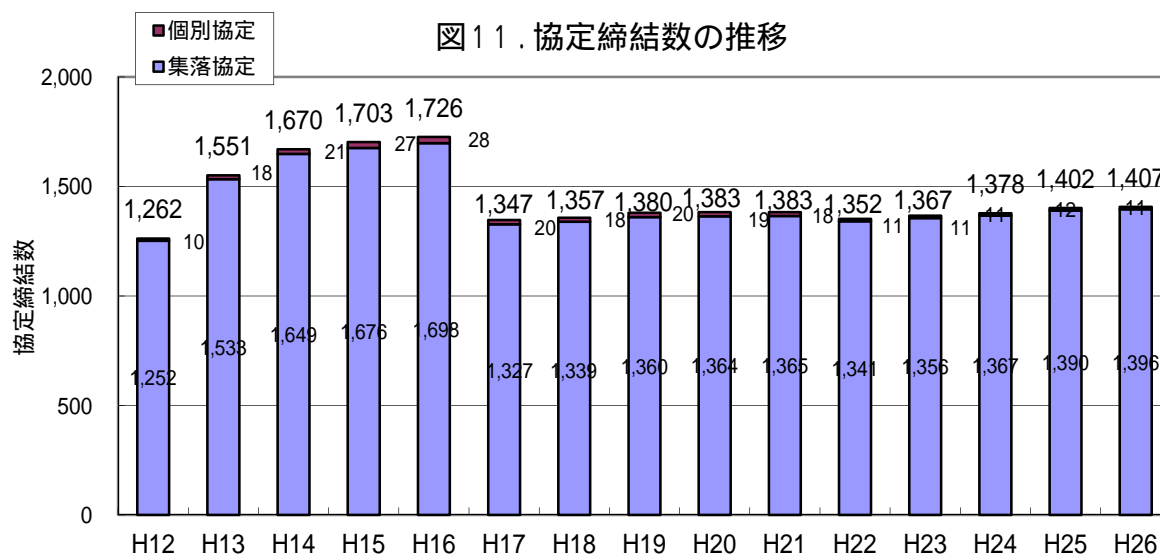


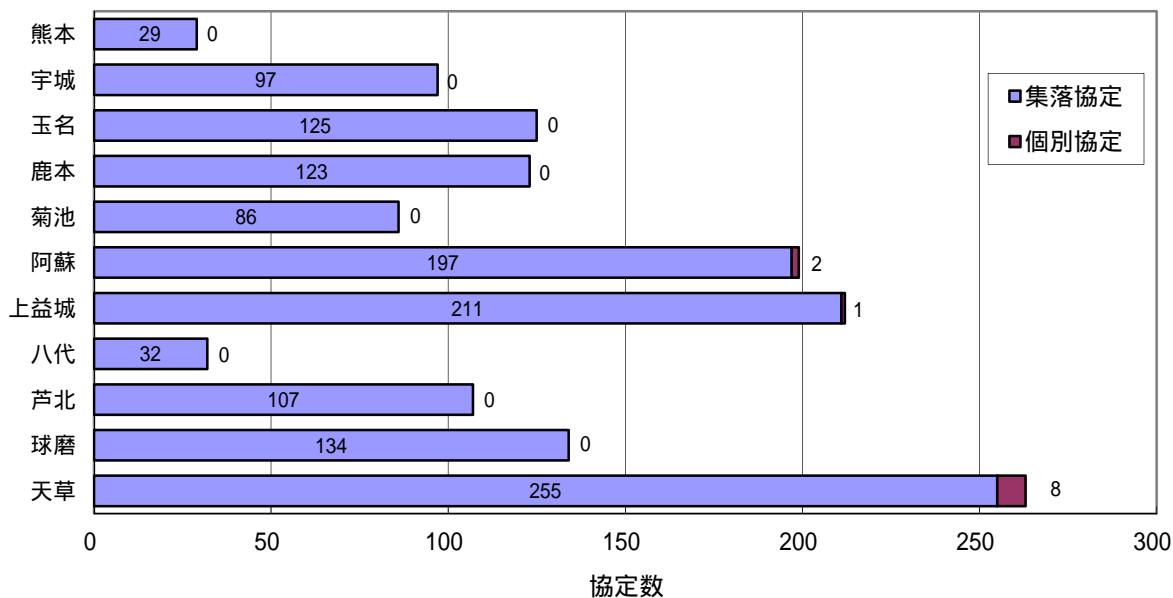
表5. 集落協定数の変動 (H25 H26)

	H25	変動要因別内訳					H26	備考
		新規	廃止	統合	分割	計		
協定締結数	1,402	6	1	-	-	24	1,407	
集落協定	1,390	6	-	-	-	23	1,396	
個別協定	12	-	1	-	-	1	11	

地域別協定数

地域別に見ると、天草地域が263協定（集落255、個別8）と最も多く、次いで上益城地域212協定（集落211、個別1）、阿蘇地域199協定（集落197、個別2）となっている。（図12）

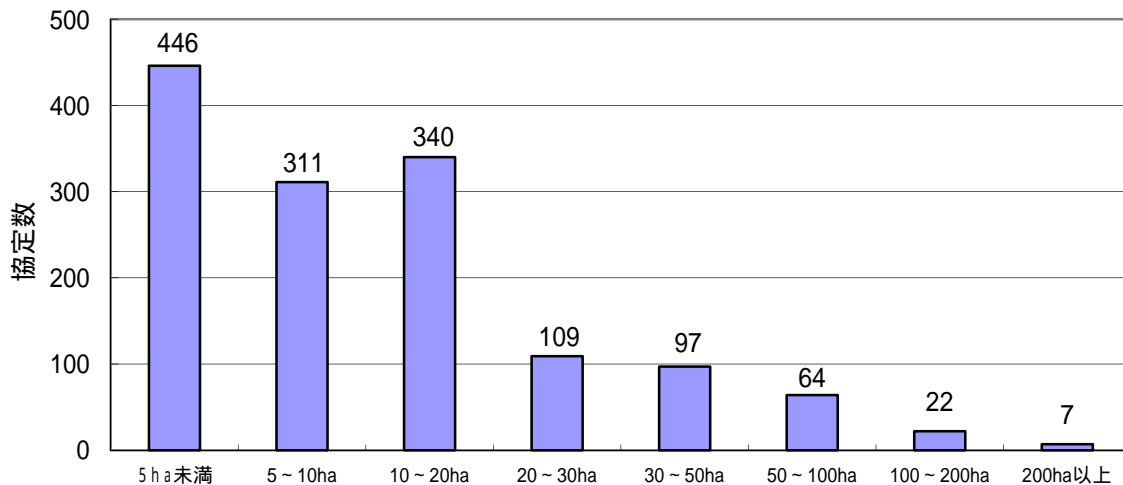
図12. 地域別協定数



交付対象面積別集落協定数

交付対象面積別に集落協定数を見ると、5ha未満が446協定と32%を占め、5ha以上10ha未満が311協定（22%）、10ha以上20ha未満が340協定（24%）となっており、10ha未満の協定が全体の半分以上、20ha未満の協定が全体の約8割を占めている。（図13）

図13. 交付面積別集落協定数

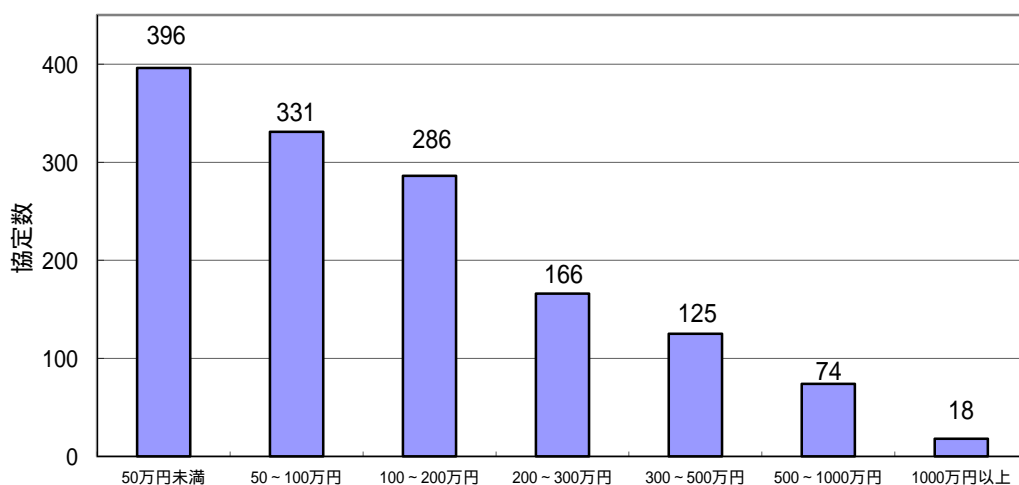


交付金額別集落協定数

交付金額別の集落協定数を見ると、50万円未満が396協定(28%)と最も多く、50万円以上100万円未満が331協定(24%)、100万円以上200万円未満が286協定(20%)となっており、これらで全体の約7割を占めている。

一方、1,000万円以上の大規模協定も18協定(1%)ある。(図14)

図14. 交付金額別集落協定数



参加農家数別集落協定数

交付金額別の集落協定数を見ると、10戸以上20戸未満が421協定と最も多く全体の30%以上を占め、続いて10戸未満が417協定(30%)、20戸以上30戸未満が255協定(18%)となっており、30戸未満の協定が全体のおよそ4分の3を占めている。(図15)

図15. 参加農家数別集落協定数

