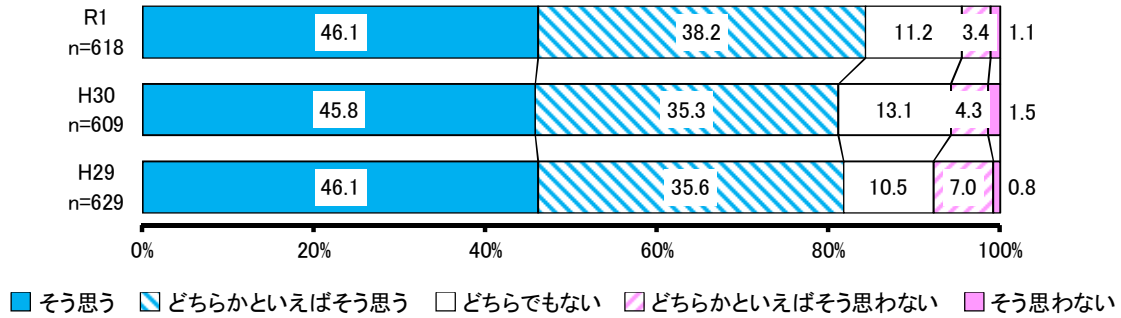


(4) 4つの基本目標について

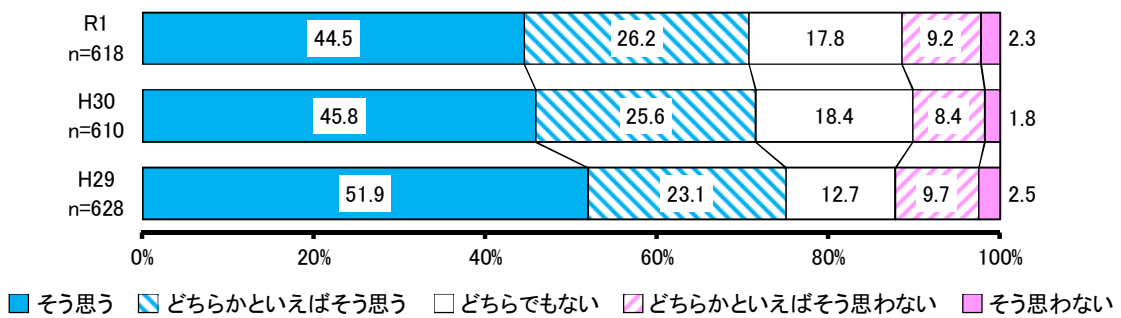
熊本県では「災害に強く誇れる^{たから}資産を次代につなぎ夢にあふれる新たな熊本の創造」に向け、次問4の(1)から(4)の基本目標の実現に向けて様々な施策を展開しています。
あなたは、現在、熊本県がその基本目標に近づいていると思いますか。

(1) 災害に強く県民が夢と誇りを持ち安心して暮らし続ける熊本の創造



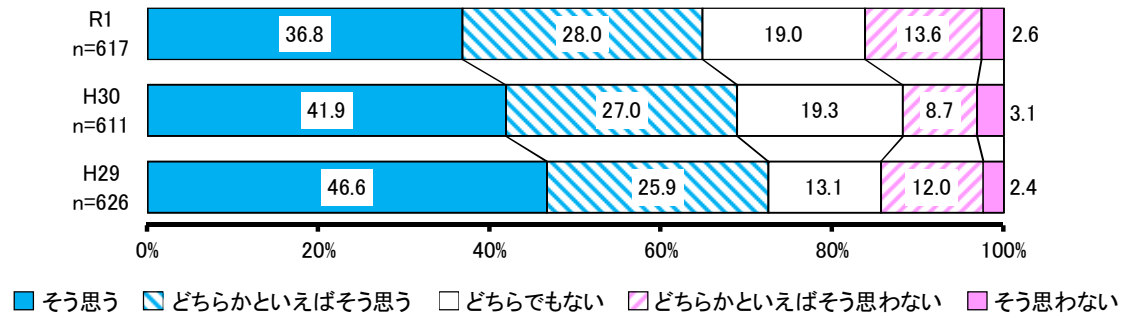
No.	項目	H29			H30			R1		
		回答者 (人)	全体 (%)	除無 (%)	回答者 (人)	全体 (%)	除無 (%)	回答者 (人)	全体 (%)	除無 (%)
1	そう思う	290	45.0%	46.1%	279	44.2%	45.8%	285	44.4%	46.1%
2	どちらかといえばそう思う	224	34.7%	35.6%	215	34.0%	35.3%	236	36.8%	38.2%
3	どちらでもない	66	10.2%	10.5%	80	12.7%	13.1%	69	10.8%	11.2%
4	どちらかといえばそう思わない	44	6.8%	7.0%	26	4.1%	4.3%	21	3.3%	3.4%
5	そう思わない	5	0.8%	0.8%	9	1.4%	1.5%	7	1.1%	1.1%
	無回答	16	2.5%	-	23	3.6%	-	23	3.6%	-
	全体	645	100.0%	100.0%	632	100.0%	100.0%	641	100.0%	100.0%

(2) 熊本を支える力強い産業の復活・発展と、魅力ある雇用の創出



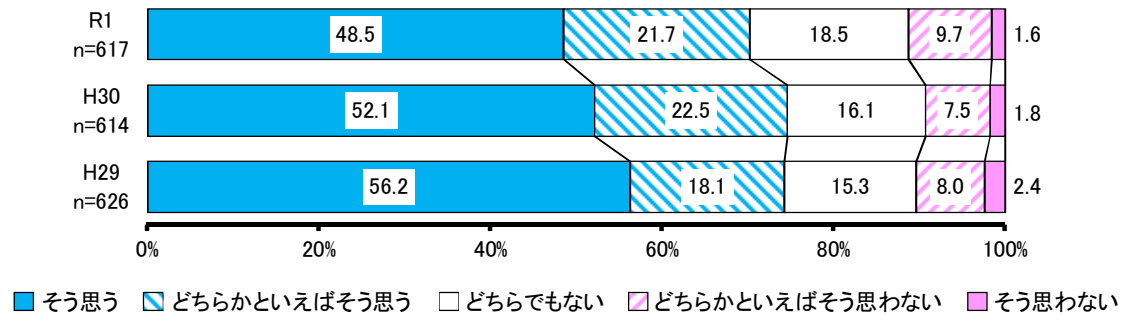
No.	項目	H29			H30			R1		
		回答者 (人)	全体 (%)	除無 (%)	回答者 (人)	全体 (%)	除無 (%)	回答者 (人)	全体 (%)	除無 (%)
1	そう思う	326	50.5%	51.9%	280	44.3%	45.8%	275	42.8%	44.5%
2	どちらかといえばそう思う	145	22.5%	23.1%	156	24.7%	25.6%	162	25.3%	26.2%
3	どちらでもない	80	12.4%	12.7%	112	17.7%	18.4%	110	17.2%	17.8%
4	どちらかといえばそう思わない	61	9.5%	9.7%	51	8.1%	8.4%	57	8.9%	9.2%
5	そう思わない	16	2.5%	2.5%	11	1.7%	1.8%	14	2.2%	2.3%
	無回答	17	2.6%	-	22	3.5%	-	23	3.6%	-
	全体	645	100.0%	100.0%	632	100.0%	100.0%	641	100.0%	100.0%

(3) 熊本への人の流れの再生・加速化と、人材流出の抑制



No.	項目	H29			H30			R1		
		回答者 (人)	全体 (%)	除無 (%)	回答者 (人)	全体 (%)	除無 (%)	回答者 (人)	全体 (%)	除無 (%)
1	そう思う	292	45.3%	46.6%	256	40.5%	41.9%	227	35.4%	36.8%
2	どちらかといえばそう思う	162	25.1%	25.9%	165	26.1%	27.0%	173	27.0%	28.0%
3	どちらでもない	82	12.7%	13.1%	118	18.7%	19.3%	117	18.3%	19.0%
4	どちらかといえばそう思わない	75	11.6%	12.0%	53	8.4%	8.7%	84	13.1%	13.6%
5	そう思わない	15	2.3%	2.4%	19	3.0%	3.1%	16	2.5%	2.6%
	無回答	19	2.9%	-	21	3.3%	-	24	3.7%	-
	全体	645	100.0%	100.0%	632	100.0%	100.0%	641	100.0%	100.0%

(4) 県民の結婚・出産・子育ての希望の実現



No.	項目	H29			H30			R1		
		回答者 (人)	全体 (%)	除無 (%)	回答者 (人)	全体 (%)	除無 (%)	回答者 (人)	全体 (%)	除無 (%)
1	そう思う	352	54.6%	56.2%	320	50.7%	52.1%	299	46.6%	48.5%
2	どちらかといえばそう思う	113	17.5%	18.1%	138	21.8%	22.5%	134	20.9%	21.7%
3	どちらでもない	96	14.9%	15.3%	99	15.7%	16.1%	114	17.8%	18.5%
4	どちらかといえばそう思わない	50	7.8%	8.0%	46	7.3%	7.5%	60	9.4%	9.7%
5	そう思わない	15	2.3%	2.4%	11	1.7%	1.8%	10	1.6%	1.6%
	無回答	19	2.9%	-	18	2.8%	-	24	3.7%	-
	全体	645	100.0%	100.0%	632	100.0%	100.0%	641	100.0%	100.0%