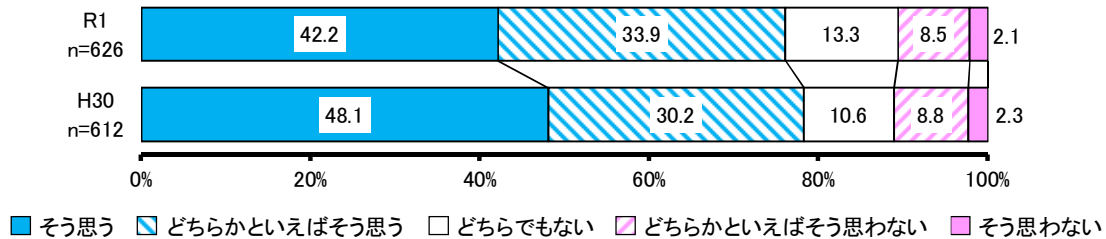


(3) 取組みの方向性と実現に向けた施策について

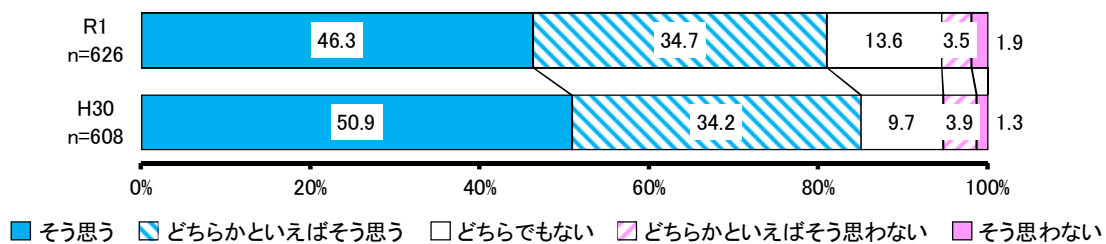
基本目標の実現に向けて、熊本の将来の礎を築くため、次の(1)から(4)の取組みの方向性により施策を展開しています。
 問3 あなたは、現在、熊本県がその取組みの方向性により実現に向けた施策が展開できていると思いますか。

(1) 安心で希望に満ちた暮らしの創造 ～安心・希望を叶える～



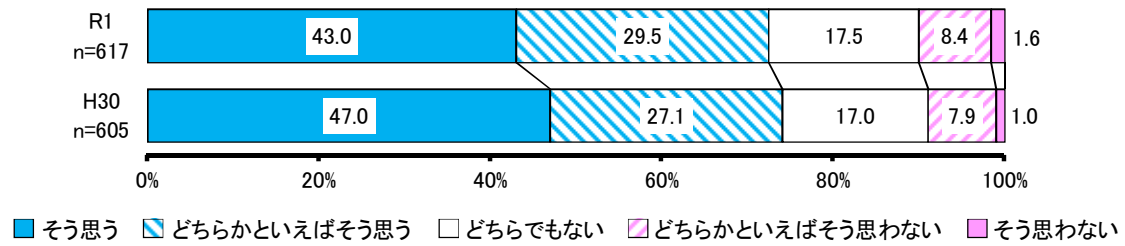
No.	項目	H30			R1		
		回答者 (人)	全体 (%)	除無 (%)	回答者 (人)	全体 (%)	除無 (%)
1	そう思う	294	46.5%	48.1%	265	41.4%	42.2%
2	どちらかといえばそう思う	185	29.3%	30.2%	212	33.1%	33.9%
3	どちらでもない	65	10.3%	10.6%	83	12.9%	13.3%
4	どちらかといえばそう思わない	54	8.5%	8.8%	53	8.3%	8.5%
5	そう思わない	14	2.2%	2.3%	13	2.0%	2.1%
	無回答	20	3.2%	-	15	2.3%	-
	全体	632	100.0%	100.0%	641	100.0%	100.0%

(2) 未来へつなぐ資産の創造 ～未来の礎を築く～



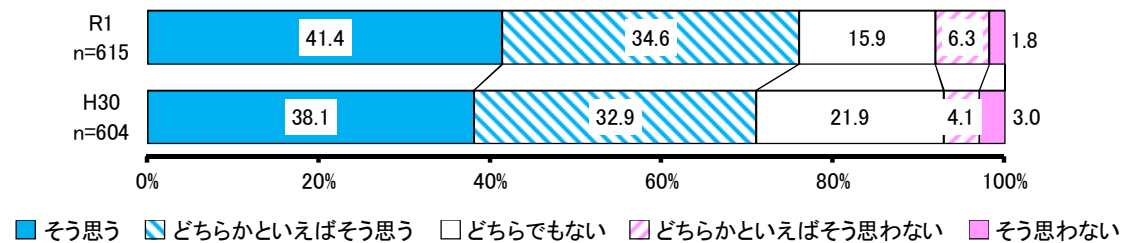
No.	項目	H30			R1		
		回答者 (人)	全体 (%)	除無 (%)	回答者 (人)	全体 (%)	除無 (%)
1	そう思う	309	48.9%	50.9%	290	45.2%	46.3%
2	どちらかといえばそう思う	208	32.9%	34.2%	217	33.9%	34.7%
3	どちらでもない	59	9.3%	9.7%	85	13.3%	13.6%
4	どちらかといえばそう思わない	24	3.8%	3.9%	22	3.4%	3.5%
5	そう思わない	8	1.3%	1.3%	12	1.9%	1.9%
	無回答	24	3.8%	-	15	2.3%	-
	全体	632	100.0%	100.0%	641	100.0%	100.0%

(3) 次代を担う力強い地域産業の創造 ～地域の活力と雇用を再生する～



No.	項目	H30			R1		
		回答者 (人)	全体 (%)	除無 (%)	回答者 (人)	全体 (%)	除無 (%)
1	そう思う	284	45.0%	47.0%	265	41.4%	43.0%
2	どちらかといえばそう思う	164	25.9%	27.1%	182	28.4%	29.5%
3	どちらでもない	103	16.3%	17.0%	108	16.8%	17.5%
4	どちらかといえばそう思わない	48	7.6%	7.9%	52	8.1%	8.4%
5	そう思わない	6	0.9%	1.0%	10	1.6%	1.6%
	無回答	27	4.3%	-	24	3.7%	-
	全体	632	100.0%	100.0%	641	100.0%	100.0%

(4) 世界とつながる新たな熊本の創造 ～世界に挑み、世界を拓く～



No.	項目	H30			R1		
		回答者 (人)	全体 (%)	除無 (%)	回答者 (人)	全体 (%)	除無 (%)
1	そう思う	230	36.4%	38.1%	254	39.6%	41.4%
2	どちらかといえばそう思う	199	31.5%	32.9%	213	33.2%	34.6%
3	どちらでもない	132	20.9%	21.9%	98	15.3%	15.9%
4	どちらかといえばそう思わない	25	4.0%	4.1%	39	6.1%	6.3%
5	そう思わない	18	2.8%	3.0%	11	1.7%	1.8%
	無回答	28	4.4%	-	26	4.1%	-
	全体	632	100.0%	100.0%	641	100.0%	100.0%