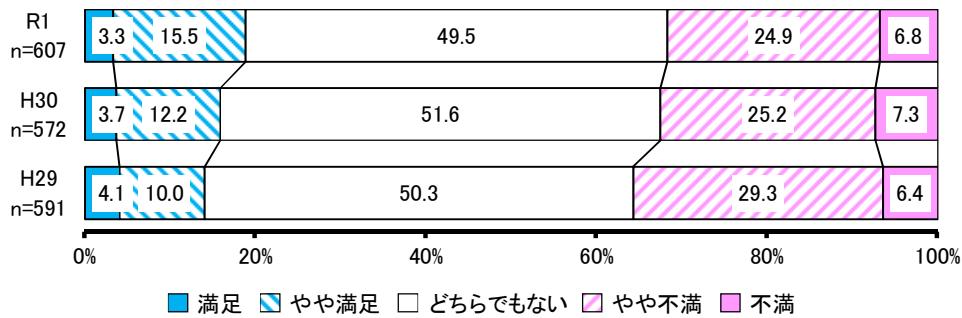


施策8 県経済を支える企業の再生・発展

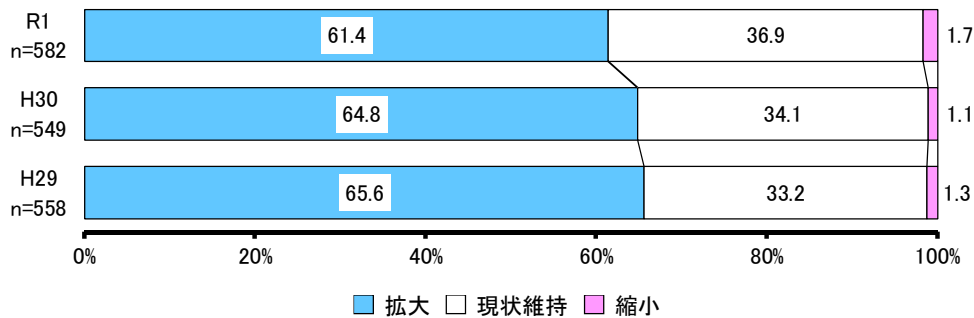
① 地域に根差す中小・小規模企業の事業再建と経営力強化

【満足度】



No.	項目	H29			H30			R1		
		回答者 (人)	全体 (%)	除無 (%)	回答者 (人)	全体 (%)	除無 (%)	回答者 (人)	全体 (%)	除無 (%)
1	満足	24	3.7%	4.1%	21	3.3%	3.7%	20	3.1%	3.3%
2	やや満足	59	9.1%	10.0%	70	11.1%	12.2%	94	14.7%	15.5%
3	どちらでもない	297	46.0%	50.3%	295	46.7%	51.6%	301	46.9%	49.5%
4	やや不満	173	26.8%	29.3%	144	22.8%	25.2%	151	23.6%	24.9%
5	不満	38	5.9%	6.4%	42	6.6%	7.3%	41	6.4%	6.8%
	無回答	54	8.4%	-	60	9.5%	-	34	5.3%	-
	全体	645	100.0%	100.0%	632	100.0%	100.0%	641	100.0%	100.0%

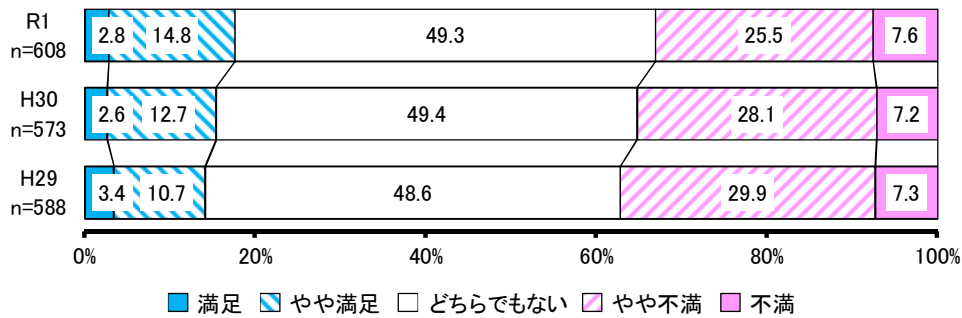
【今後の方向性】



No.	項目	H29			H30			R1		
		回答者 (人)	全体 (%)	除無 (%)	回答者 (人)	全体 (%)	除無 (%)	回答者 (人)	全体 (%)	除無 (%)
1	拡大	366	56.7%	65.6%	356	56.4%	64.8%	357	55.7%	61.4%
2	現状維持	185	28.7%	33.2%	187	29.6%	34.1%	215	33.5%	36.9%
3	縮小	7	1.1%	1.3%	6	0.9%	1.1%	10	1.6%	1.7%
	無回答	87	13.5%	-	83	13.1%	-	59	9.2%	-
	全体	645	100.0%	100.0%	632	100.0%	100.0%	641	100.0%	100.0%

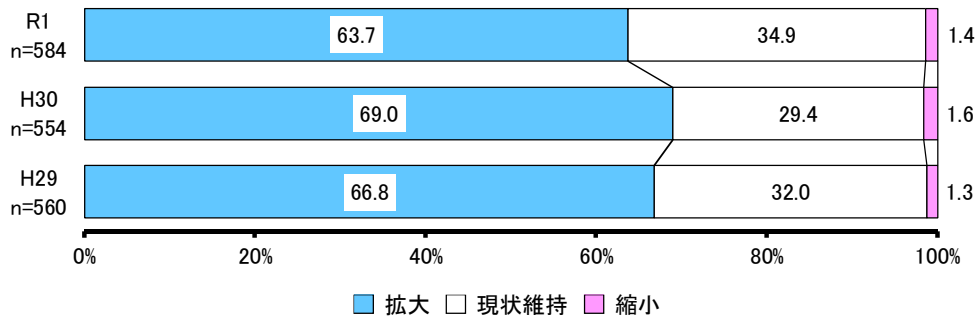
② 県経済をけん引する中小企業の育成支援

【満足度】



No.	項目	H29			H30			R1		
		回答者 (人)	全体 (%)	除無 (%)	回答者 (人)	全体 (%)	除無 (%)	回答者 (人)	全体 (%)	除無 (%)
1	満足	20	3.1%	3.4%	15	2.4%	2.6%	17	2.7%	2.8%
2	やや満足	63	9.8%	10.7%	73	11.6%	12.7%	90	14.0%	14.8%
3	どちらでもない	286	44.3%	48.6%	283	44.8%	49.4%	300	46.8%	49.3%
4	やや不満	176	27.3%	29.9%	161	25.5%	28.1%	155	24.2%	25.5%
5	不満	43	6.7%	7.3%	41	6.5%	7.2%	46	7.2%	7.6%
	無回答	57	8.8%	-	59	9.3%	-	33	5.1%	-
	全体	645	100.0%	100.0%	632	100.0%	100.0%	641	100.0%	100.0%


【今後の方向性】



No.	項目	H29			H30			R1		
		回答者 (人)	全体 (%)	除無 (%)	回答者 (人)	全体 (%)	除無 (%)	回答者 (人)	全体 (%)	除無 (%)
1	拡大	374	58.0%	66.8%	382	60.5%	69.0%	372	58.1%	63.7%
2	現状維持	179	27.8%	32.0%	163	25.8%	29.4%	204	31.8%	34.9%
3	縮小	7	1.1%	1.3%	9	1.4%	1.6%	8	1.2%	1.4%
	無回答	85	13.2%	-	78	12.3%	-	57	8.9%	-
	全体	645	100.0%	100.0%	632	100.0%	100.0%	641	100.0%	100.0%

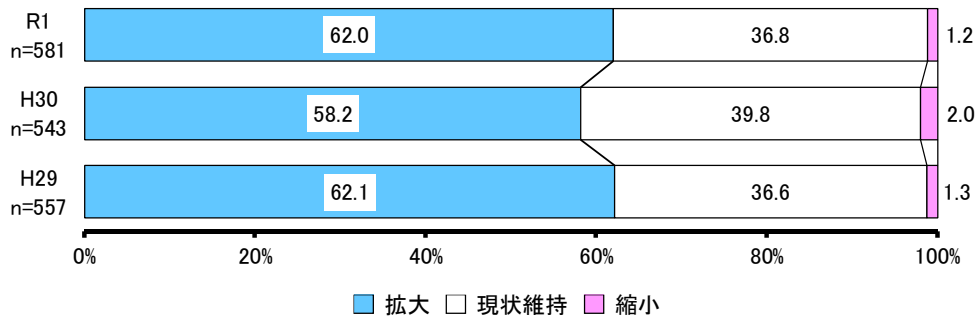
③ 新たな誘致戦略の推進

【満足度】



No.	項目	H29			H30			R1		
		回答者 (人)	全体 (%)	除無 (%)	回答者 (人)	全体 (%)	除無 (%)	回答者 (人)	全体 (%)	除無 (%)
1	満足	19	2.9%	3.3%	18	2.8%	3.2%	21	3.3%	3.5%
2	やや満足	57	8.8%	9.8%	66	10.4%	11.6%	92	14.4%	15.2%
3	どちらでもない	295	45.7%	50.7%	321	50.8%	56.6%	308	47.9%	51.0%
4	やや不満	162	25.1%	27.8%	123	19.5%	21.7%	141	22.0%	23.3%
5	不満	49	7.6%	8.4%	39	6.2%	6.9%	42	6.6%	7.0%
	無回答	63	9.8%	-	65	10.3%	-	37	5.8%	-
	全体	645	100.0%	100.0%	632	100.0%	100.0%	641	100.0%	100.0%


【今後の方向性】



No.	項目	H29			H30			R1		
		回答者 (人)	全体 (%)	除無 (%)	回答者 (人)	全体 (%)	除無 (%)	回答者 (人)	全体 (%)	除無 (%)
1	拡大	346	53.6%	62.1%	316	50.0%	58.2%	360	56.1%	62.0%
2	現状維持	204	31.6%	36.6%	216	34.2%	39.8%	214	33.4%	36.8%
3	縮小	7	1.1%	1.3%	11	1.7%	2.0%	7	1.1%	1.2%
	無回答	88	13.6%	-	89	14.1%	-	60	9.4%	-
	全体	645	100.0%	100.0%	632	100.0%	100.0%	641	100.0%	100.0%

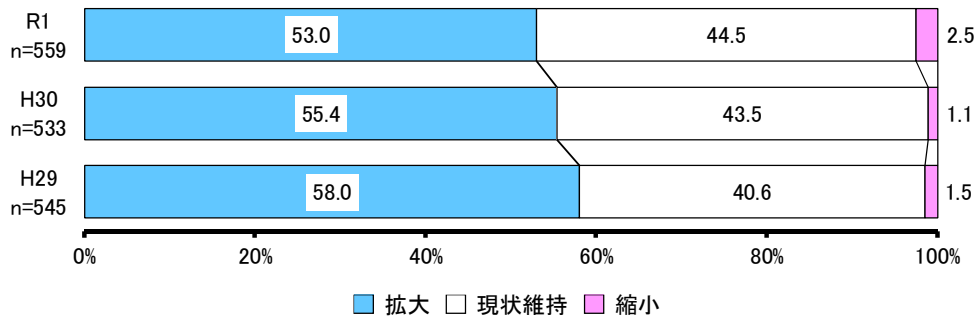
④ IoT活用型ものづくりなど産業技術の高度化

【満足度】



No.	項目	H29			H30			R1		
		回答者 (人)	全体 (%)	除無 (%)	回答者 (人)	全体 (%)	除無 (%)	回答者 (人)	全体 (%)	除無 (%)
1	満足	18	2.8%	3.2%	15	2.4%	2.7%	16	2.5%	2.7%
2	やや満足	54	8.4%	9.5%	70	11.1%	12.6%	72	11.2%	12.3%
3	どちらでもない	327	50.7%	57.6%	346	54.6%	62.1%	367	57.3%	62.7%
4	やや不満	139	21.6%	24.5%	92	14.6%	16.5%	98	15.3%	16.8%
5	不満	30	4.7%	5.3%	34	5.4%	6.1%	32	5.0%	5.5%
	無回答	77	11.9%	-	75	11.9%	-	56	8.7%	-
	全体	645	100.0%	100.0%	632	100.0%	100.0%	641	100.0%	100.0%

【今後の方向性】



No.	項目	H29			H30			R1		
		回答者 (人)	全体 (%)	除無 (%)	回答者 (人)	全体 (%)	除無 (%)	回答者 (人)	全体 (%)	除無 (%)
1	拡大	316	49.0%	58.0%	295	46.7%	55.4%	296	46.2%	53.0%
2	現状維持	221	34.3%	40.6%	232	36.7%	43.5%	249	38.8%	44.5%
3	縮小	8	1.2%	1.5%	6	0.9%	1.1%	14	2.2%	2.5%
	無回答	100	15.5%	-	99	15.7%	-	82	12.8%	-
	全体	645	100.0%	100.0%	632	100.0%	100.0%	641	100.0%	100.0%