


施策7 競争力ある農林水産業の実現

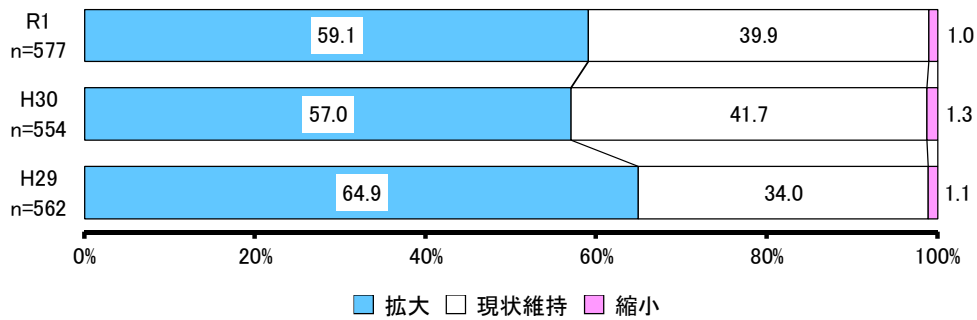
① 生産を支える基盤の復旧・復興

【満足度】



No.	項目	H29			H30			R1		
		回答者 (人)	全体 (%)	除無 (%)	回答者 (人)	全体 (%)	除無 (%)	回答者 (人)	全体 (%)	除無 (%)
1	満足	27	4.2%	4.6%	28	4.4%	4.9%	28	4.4%	4.6%
2	やや満足	81	12.6%	13.7%	132	20.9%	22.9%	138	21.5%	22.7%
3	どちらでもない	299	46.4%	50.4%	289	45.8%	50.0%	296	46.1%	48.6%
4	やや不満	160	24.8%	27.0%	109	17.2%	18.9%	128	20.0%	21.0%
5	不満	26	4.0%	4.4%	19	3.0%	3.3%	19	3.0%	3.1%
	無回答	52	8.1%	-	55	8.7%	-	32	5.0%	-
	全体	645	100.0%	100.0%	632	100.0%	100.0%	641	100.0%	100.0%

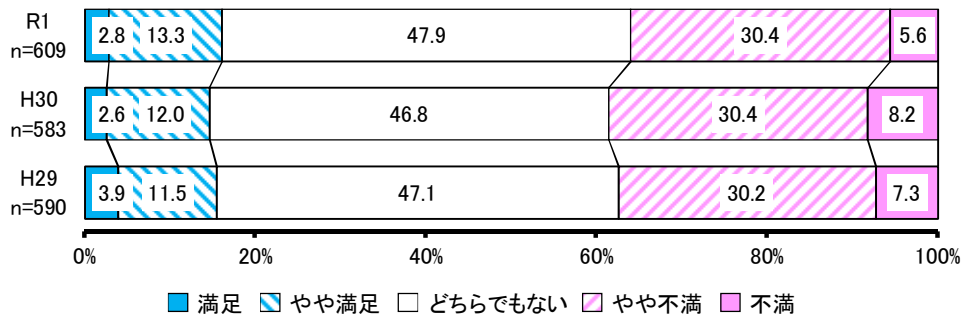
【今後の方向性】



No.	項目	H29			H30			R1		
		回答者 (人)	全体 (%)	除無 (%)	回答者 (人)	全体 (%)	除無 (%)	回答者 (人)	全体 (%)	除無 (%)
1	拡大	365	56.6%	64.9%	316	50.0%	57.0%	341	53.2%	59.1%
2	現状維持	191	29.6%	34.0%	231	36.6%	41.7%	230	35.9%	39.9%
3	縮小	6	0.9%	1.1%	7	1.1%	1.3%	6	0.9%	1.0%
	無回答	83	12.9%	-	78	12.3%	-	64	10.0%	-
	全体	645	100.0%	100.0%	632	100.0%	100.0%	641	100.0%	100.0%

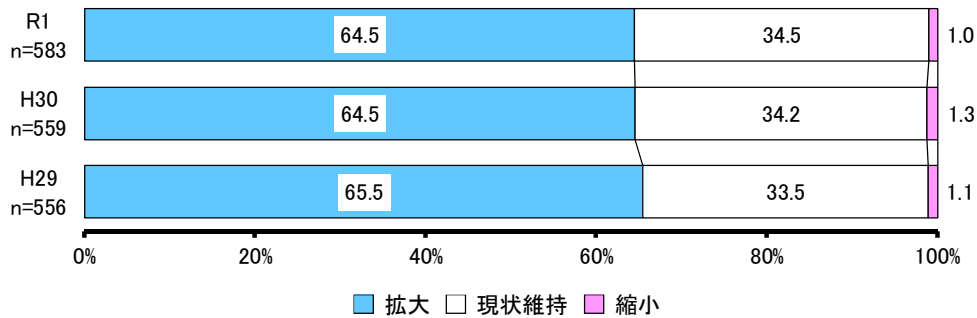
② 農林水産業における多様な担い手の確保・育成

【満足度】



No.	項目	H29			H30			R1		
		回答者 (人)	全体 (%)	除無 (%)	回答者 (人)	全体 (%)	除無 (%)	回答者 (人)	全体 (%)	除無 (%)
1	満足	23	3.6%	3.9%	15	2.4%	2.6%	17	2.7%	2.8%
2	やや満足	68	10.5%	11.5%	70	11.1%	12.0%	81	12.6%	13.3%
3	どちらでもない	278	43.1%	47.1%	273	43.1%	46.8%	292	45.5%	47.9%
4	やや不満	178	27.6%	30.2%	177	28.0%	30.4%	185	28.9%	30.4%
5	不満	43	6.7%	7.3%	48	7.6%	8.2%	34	5.3%	5.6%
	無回答	55	8.5%	-	49	7.8%	-	32	5.0%	-
	全体	645	100.0%	100.0%	632	100.0%	100.0%	641	100.0%	100.0%


【今後の方向性】



No.	項目	H29			H30			R1		
		回答者 (人)	全体 (%)	除無 (%)	回答者 (人)	全体 (%)	除無 (%)	回答者 (人)	全体 (%)	除無 (%)
1	拡大	364	56.5%	65.5%	361	57.1%	64.5%	376	58.7%	64.5%
2	現状維持	186	28.9%	33.5%	191	30.2%	34.2%	201	31.4%	34.5%
3	縮小	6	0.9%	1.1%	7	1.1%	1.3%	6	0.9%	1.0%
	無回答	88	13.7%	-	73	11.6%	-	58	9.0%	-
	全体	644	100.0%	100.0%	632	100.0%	100.0%	641	100.0%	100.0%

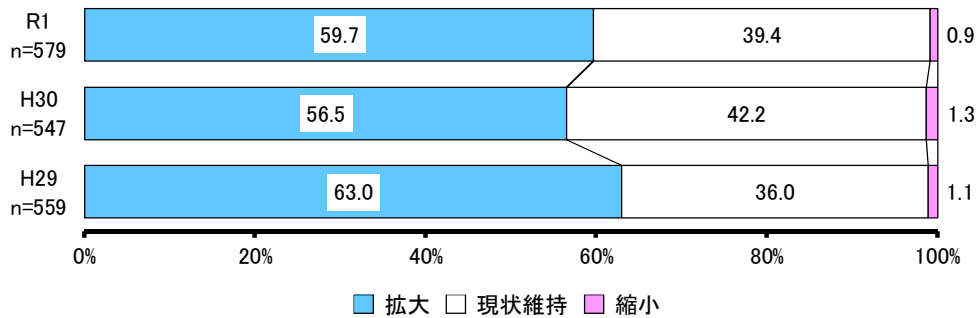
③ 農業生産力の回復・競争力の更なる強化

【満足度】



No.	項目	H29			H30			R1		
		回答者 (人)	全体 (%)	除無 (%)	回答者 (人)	全体 (%)	除無 (%)	回答者 (人)	全体 (%)	除無 (%)
1	満足	20	3.1%	3.4%	20	3.2%	3.5%	25	3.9%	4.1%
2	やや満足	73	11.3%	12.5%	88	13.9%	15.4%	99	15.4%	16.4%
3	どちらでもない	304	47.1%	51.9%	305	48.2%	53.2%	313	48.9%	51.7%
4	やや不満	154	23.9%	26.3%	128	20.3%	22.3%	150	23.4%	24.8%
5	不満	35	5.4%	6.0%	32	5.1%	5.6%	18	2.8%	3.0%
	無回答	59	9.1%	-	59	9.3%	-	36	5.6%	-
	全体	645	100.0%	100.0%	632	100.0%	100.0%	641	100.0%	100.0%

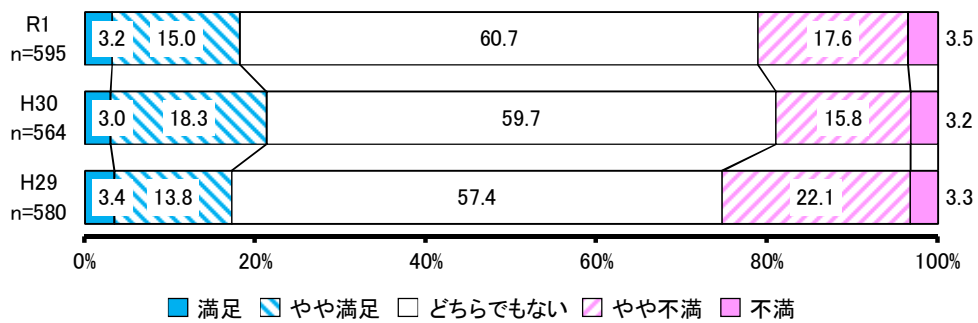
【今後の方向性】



No.	項目	H29			H30			R1		
		回答者 (人)	全体 (%)	除無 (%)	回答者 (人)	全体 (%)	除無 (%)	回答者 (人)	全体 (%)	除無 (%)
1	拡大	352	54.6%	63.0%	309	48.9%	56.5%	346	53.9%	59.7%
2	現状維持	201	31.2%	36.0%	231	36.6%	42.2%	228	35.6%	39.4%
3	縮小	6	0.9%	1.1%	7	1.1%	1.3%	5	0.8%	0.9%
	無回答	86	13.3%	-	85	13.4%	-	62	9.7%	-
	全体	645	100.0%	100.0%	632	100.0%	100.0%	641	100.0%	100.0%

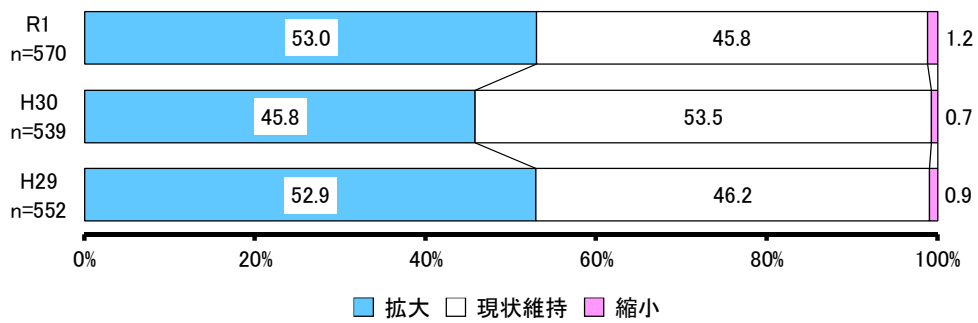
④ サプライチェーンの強化と県産農林水産物等の認知度向上

【満足度】



No.	項目	H29			H30			R1		
		回答者 (人)	全体 (%)	除無 (%)	回答者 (人)	全体 (%)	除無 (%)	回答者 (人)	全体 (%)	除無 (%)
1	満足	20	3.1%	3.4%	17	2.7%	3.0%	19	3.0%	3.2%
2	やや満足	80	12.4%	13.8%	103	16.3%	18.3%	89	13.9%	15.0%
3	どちらでもない	333	51.6%	57.4%	337	53.3%	59.7%	361	56.2%	60.7%
4	やや不満	128	19.8%	22.1%	89	14.1%	15.8%	105	16.4%	17.6%
5	不満	19	2.9%	3.3%	18	2.8%	3.2%	21	3.3%	3.5%
	無回答	65	10.1%	-	68	10.8%	-	46	7.2%	-
	全体	645	100.0%	100.0%	632	100.0%	100.0%	641	100.0%	100.0%


【今後の方向性】



No.	項目	H29			H30			R1		
		回答者 (人)	全体 (%)	除無 (%)	回答者 (人)	全体 (%)	除無 (%)	回答者 (人)	全体 (%)	除無 (%)
1	拡大	292	45.3%	52.9%	247	39.1%	45.8%	302	47.1%	53.0%
2	現状維持	255	39.5%	46.2%	288	45.6%	53.5%	261	40.7%	45.8%
3	縮小	5	0.8%	0.9%	4	0.6%	0.7%	7	1.1%	1.2%
	無回答	93	14.4%	-	93	14.7%	-	71	11.1%	-
	全体	645	100.0%	100.0%	632	100.0%	100.0%	641	100.0%	100.0%

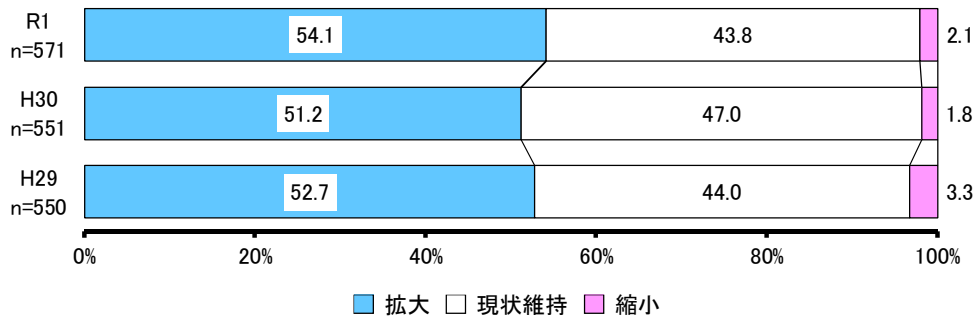
⑤ 中山間地域における農のしごとづくり

【満足度】



No.	項目	H29			H30			R1		
		回答者 (人)	全体 (%)	除無 (%)	回答者 (人)	全体 (%)	除無 (%)	回答者 (人)	全体 (%)	除無 (%)
1	満足	18	2.8%	3.1%	18	2.8%	3.1%	18	2.8%	3.0%
2	やや満足	52	8.1%	8.9%	60	9.5%	10.5%	64	10.0%	10.7%
3	どちらでもない	330	51.2%	56.6%	322	51.0%	56.1%	344	53.7%	57.5%
4	やや不満	156	24.2%	26.8%	141	22.3%	24.6%	131	20.4%	21.9%
5	不満	27	4.2%	4.6%	33	5.2%	5.7%	41	6.4%	6.9%
	無回答	62	9.6%	-	58	9.2%	-	43	6.7%	-
	全体	645	100.0%	100.0%	632	100.0%	100.0%	641	100.0%	100.0%


【今後の方向性】



No.	項目	H29			H30			R1		
		回答者 (人)	全体 (%)	除無 (%)	回答者 (人)	全体 (%)	除無 (%)	回答者 (人)	全体 (%)	除無 (%)
1	拡大	290	45.0%	52.7%	282	44.6%	51.2%	309	48.2%	54.1%
2	現状維持	242	37.5%	44.0%	259	41.0%	47.0%	250	39.0%	43.8%
3	縮小	18	2.8%	3.3%	10	1.6%	1.8%	12	1.9%	2.1%
	無回答	95	14.7%	-	81	12.8%	-	70	10.9%	-
	全体	645	100.0%	100.0%	632	100.0%	100.0%	641	100.0%	100.0%

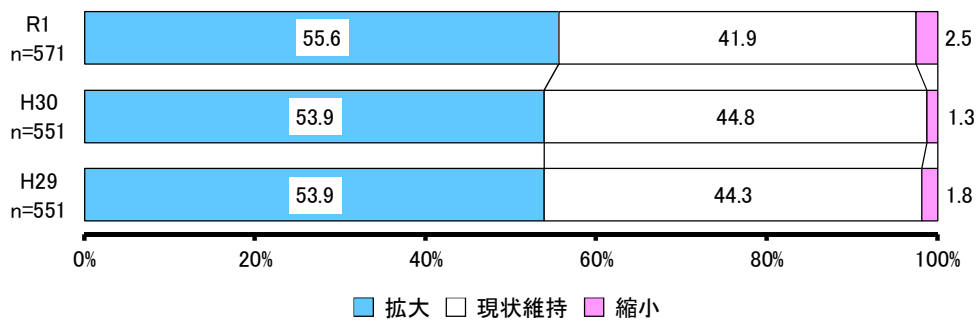
⑥ 森林の再生と県産材の需要拡大による森林経営の強化

【満足度】



No.	項目	H29			H30			R1		
		回答者 (人)	全体 (%)	除無 (%)	回答者 (人)	全体 (%)	除無 (%)	回答者 (人)	全体 (%)	除無 (%)
1	満足	22	3.4%	3.8%	16	2.5%	2.8%	19	3.0%	3.2%
2	やや満足	55	8.5%	9.4%	65	10.3%	11.4%	64	10.0%	10.6%
3	どちらでもない	334	51.8%	57.3%	330	52.2%	57.6%	343	53.5%	57.1%
4	やや不満	139	21.6%	23.8%	129	20.4%	22.6%	131	20.4%	21.8%
5	不満	33	5.1%	5.7%	32	5.1%	5.6%	44	6.9%	7.3%
	無回答	62	9.6%	-	60	9.5%	-	40	6.2%	-
	全体	645	100.0%	100.0%	632	100.0%	100.0%	641	100.0%	100.0%

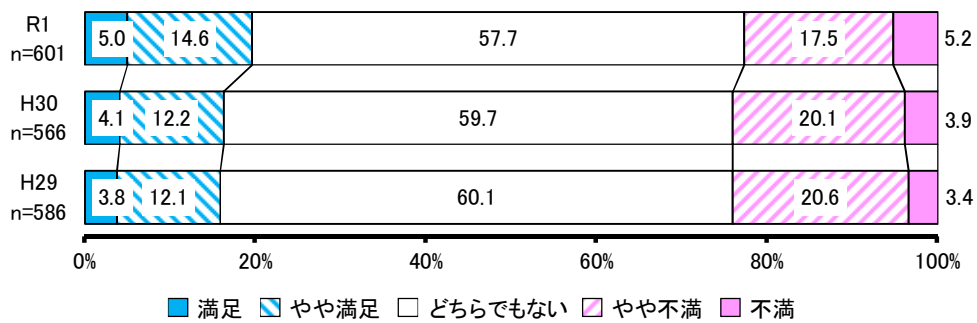
【今後の方向性】



No.	項目	H29			H30			R1		
		回答者 (人)	全体 (%)	除無 (%)	回答者 (人)	全体 (%)	除無 (%)	回答者 (人)	全体 (%)	除無 (%)
1	拡大	297	46.0%	53.9%	297	47.0%	53.9%	318	49.6%	55.6%
2	現状維持	244	37.8%	44.3%	247	39.1%	44.8%	239	37.3%	41.9%
3	縮小	10	1.6%	1.8%	7	1.1%	1.3%	14	2.2%	2.5%
	無回答	94	14.6%	-	81	12.8%	-	70	10.9%	-
	全体	645	100.0%	100.0%	632	100.0%	100.0%	641	100.0%	100.0%

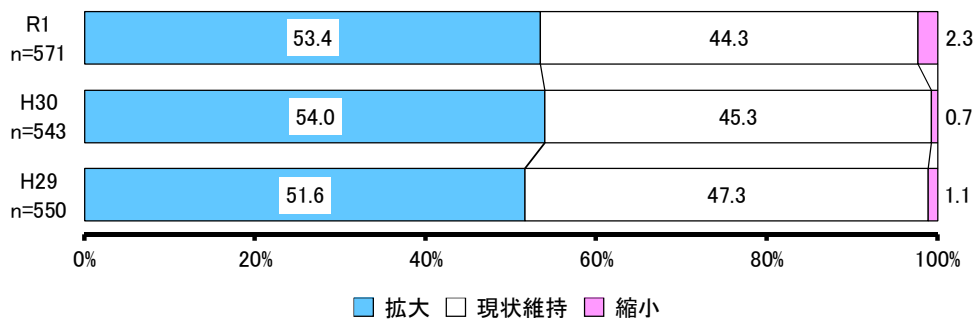
⑦ 水産資源の回復と水産業経営の強化

【満足度】



No.	項目	H29			H30			R1		
		回答者 (人)	全体 (%)	除無 (%)	回答者 (人)	全体 (%)	除無 (%)	回答者 (人)	全体 (%)	除無 (%)
1	満足	22	3.4%	3.8%	23	3.6%	4.1%	30	4.7%	5.0%
2	やや満足	71	11.0%	12.1%	69	10.9%	12.2%	88	13.7%	14.6%
3	どちらでもない	352	54.6%	60.1%	338	53.6%	59.7%	347	54.2%	57.7%
4	やや不満	121	18.8%	20.6%	114	18.0%	20.1%	105	16.4%	17.5%
5	不満	20	3.1%	3.4%	22	3.5%	3.9%	31	4.8%	5.2%
	無回答	59	9.1%	-	66	10.4%	-	40	6.2%	-
	全体	645	100.0%	100.0%	632	100.0%	100.0%	641	100.0%	100.0%

【今後の方向性】



No.	項目	H29			H30			R1		
		回答者 (人)	全体 (%)	除無 (%)	回答者 (人)	全体 (%)	除無 (%)	回答者 (人)	全体 (%)	除無 (%)
1	拡大	284	44.0%	51.6%	293	46.4%	54.0%	305	47.6%	53.4%
2	現状維持	260	40.3%	47.3%	246	38.9%	45.3%	253	39.5%	44.3%
3	縮小	6	0.9%	1.1%	4	0.6%	0.7%	13	2.0%	2.3%
	無回答	95	14.7%	-	89	14.1%	-	70	10.9%	-
	全体	645	100.0%	100.0%	632	100.0%	100.0%	641	100.0%	100.0%