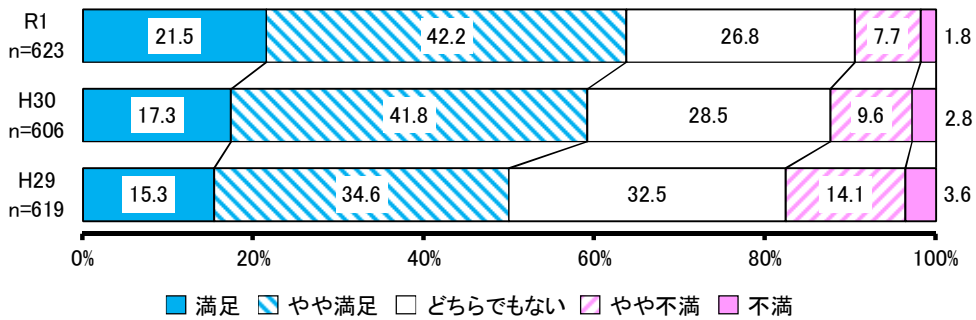


施策6 くまもとの誇りの回復と宝の継承

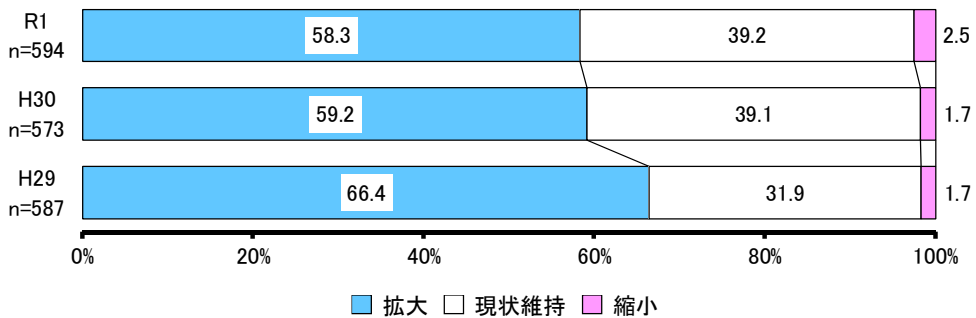
① 熊本城をはじめとした歴史・文化の再生・継承

【満足度】



No.	項目	H29			H30			R1		
		回答者 (人)	全体 (%)	除無 (%)	回答者 (人)	全体 (%)	除無 (%)	回答者 (人)	全体 (%)	除無 (%)
1	満足	95	14.7%	15.3%	105	16.6%	17.3%	134	20.9%	21.5%
2	やや満足	214	33.2%	34.6%	253	40.0%	41.8%	263	41.0%	42.2%
3	どちらでもない	201	31.2%	32.5%	173	27.4%	28.5%	167	26.1%	26.8%
4	やや不満	87	13.5%	14.1%	58	9.2%	9.6%	48	7.5%	7.7%
5	不満	22	3.4%	3.6%	17	2.7%	2.8%	11	1.7%	1.8%
	無回答	26	4.0%	-	26	4.1%	-	18	2.8%	-
	全体	645	100.0%	100.0%	632	100.0%	100.0%	641	100.0%	100.0%

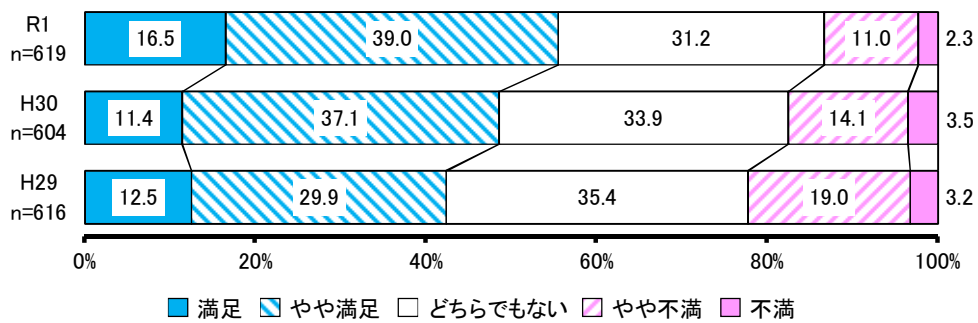
【今後の方向性】



No.	項目	H29			H30			R1		
		回答者 (人)	全体 (%)	除無 (%)	回答者 (人)	全体 (%)	除無 (%)	回答者 (人)	全体 (%)	除無 (%)
1	拡大	390	60.5%	66.4%	339	53.7%	59.2%	346	54.1%	58.3%
2	現状維持	187	29.0%	31.9%	224	35.4%	39.1%	233	36.3%	39.2%
3	縮小	10	1.6%	1.7%	10	1.6%	1.7%	15	2.3%	2.5%
	無回答	58	9.0%	-	59	9.3%	-	47	7.3%	-
	全体	645	100.0%	100.0%	632	100.0%	100.0%	641	100.0%	100.0%

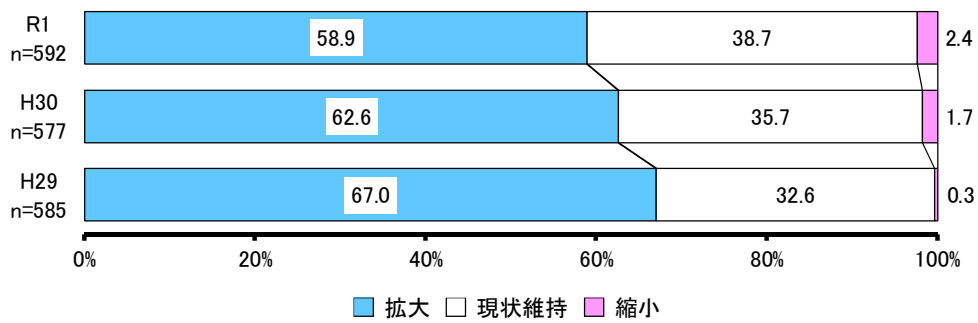
② 阿蘇の草原など自然・景観の再生・継承

【満足度】



No.	項目	H29			H30			R1		
		回答者 (人)	全体 (%)	除無 (%)	回答者 (人)	全体 (%)	除無 (%)	回答者 (人)	全体 (%)	除無 (%)
1	満足	77	11.9%	12.5%	69	10.9%	11.4%	102	15.9%	16.5%
2	やや満足	184	28.5%	29.9%	224	35.6%	37.1%	242	37.8%	39.0%
3	どちらでもない	218	33.8%	35.4%	205	32.4%	33.9%	193	30.1%	31.2%
4	やや不満	117	18.1%	19.0%	85	13.4%	14.1%	68	10.6%	11.0%
5	不満	20	3.1%	3.2%	21	3.3%	3.5%	14	2.2%	2.3%
	無回答	29	4.5%	-	28	4.4%	-	22	3.4%	-
	全体	645	100.0%	100.0%	632	100.0%	100.0%	641	100.0%	100.0%

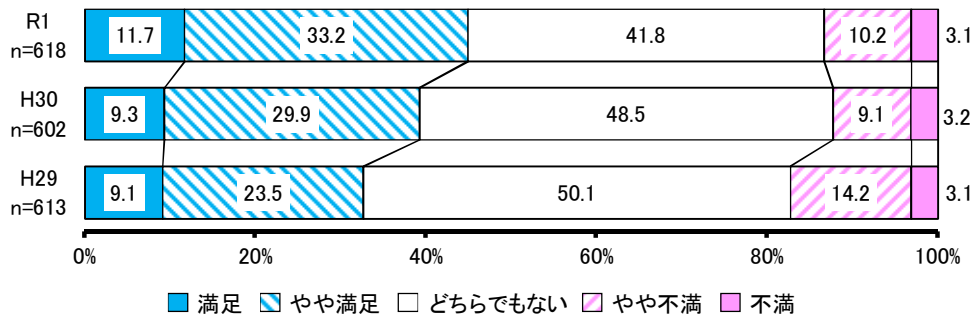
【今後の方向性】



No.	項目	H29			H30			R1		
		回答者 (人)	全体 (%)	除無 (%)	回答者 (人)	全体 (%)	除無 (%)	回答者 (人)	全体 (%)	除無 (%)
1	拡大	392	60.8%	67.0%	361	57.1%	62.6%	349	54.5%	58.9%
2	現状維持	191	29.6%	32.6%	206	32.6%	35.7%	229	35.7%	38.7%
3	縮小	2	0.3%	0.3%	10	1.6%	1.7%	14	2.2%	2.4%
	無回答	60	9.3%	-	55	8.7%	-	49	7.6%	-
	全体	645	100.0%	100.0%	632	100.0%	100.0%	641	100.0%	100.0%

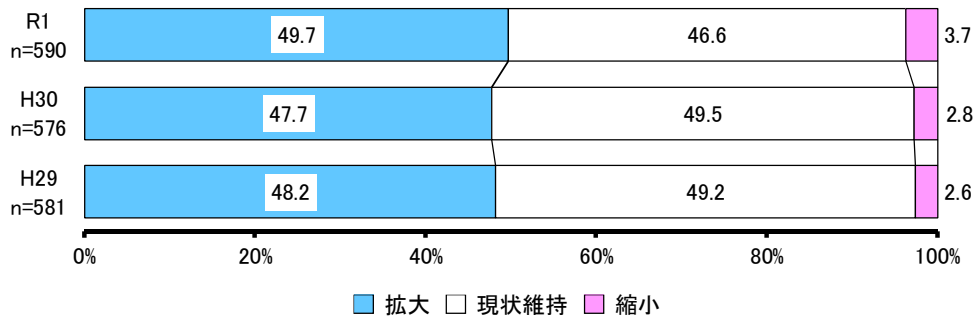
③ スポーツを通じた熊本の誇りの継承と発信

【満足度】



No.	項目	H29			H30			R1		
		回答者 (人)	全体 (%)	除無 (%)	回答者 (人)	全体 (%)	除無 (%)	回答者 (人)	全体 (%)	除無 (%)
1	満足	56	8.7%	9.1%	56	8.9%	9.3%	72	11.2%	11.7%
2	やや満足	144	22.3%	23.5%	180	28.5%	29.9%	205	32.0%	33.2%
3	どちらでもない	307	47.6%	50.1%	292	46.2%	48.5%	259	40.4%	41.8%
4	やや不満	87	13.5%	14.2%	55	8.7%	9.1%	63	9.8%	10.2%
5	不満	19	2.9%	3.1%	19	3.0%	3.2%	19	3.0%	3.1%
	無回答	32	5.0%	-	30	4.7%	-	23	3.6%	-
	全体	645	100.0%	100.0%	632	100.0%	100.0%	641	100.0%	100.0%

【今後の方向性】



No.	項目	H29			H30			R1		
		回答者 (人)	全体 (%)	除無 (%)	回答者 (人)	全体 (%)	除無 (%)	回答者 (人)	全体 (%)	除無 (%)
1	拡大	280	43.4%	48.2%	275	43.5%	47.7%	293	45.7%	49.7%
2	現状維持	286	44.3%	49.2%	285	45.1%	49.5%	275	42.9%	46.6%
3	縮小	15	2.3%	2.6%	16	2.5%	2.8%	22	3.4%	3.7%
	無回答	64	9.9%	-	56	8.9%	-	51	8.0%	-
	全体	645	100.0%	100.0%	632	100.0%	100.0%	641	100.0%	100.0%