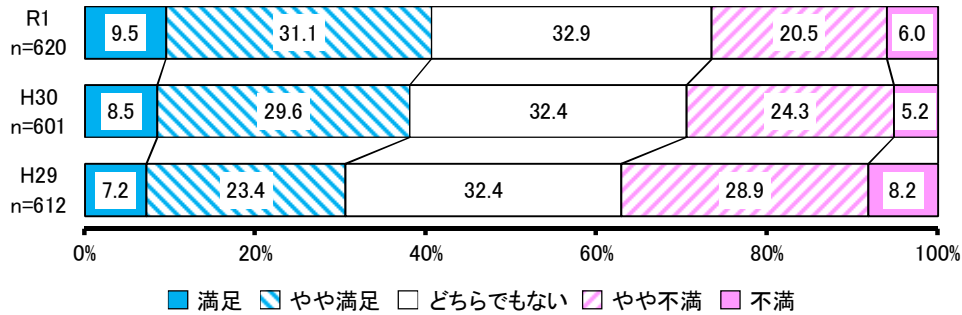


施策4 災害に負けない基盤づくり

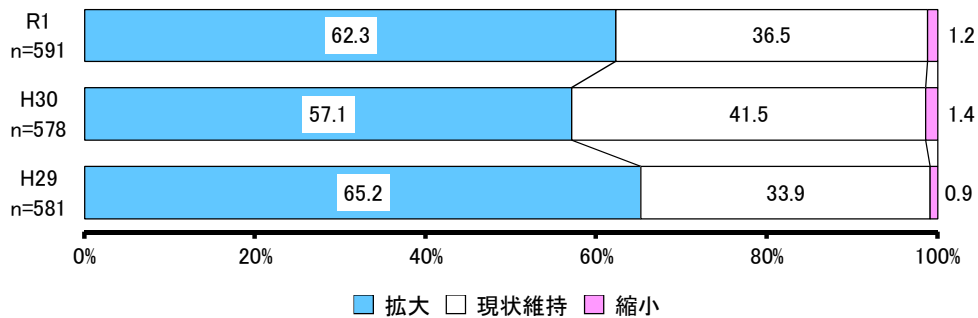
① 幹線道路ネットワーク等の復旧・強靱化

【満足度】



No.	項目	H29			H30			R1		
		回答者 (人)	全体 (%)	除無 (%)	回答者 (人)	全体 (%)	除無 (%)	回答者 (人)	全体 (%)	除無 (%)
1	満足	44	6.8%	7.2%	51	8.1%	8.5%	59	9.2%	9.5%
2	やや満足	143	22.2%	23.4%	178	28.2%	29.6%	193	30.1%	31.1%
3	どちらでもない	198	30.7%	32.4%	195	30.8%	32.4%	204	31.8%	32.9%
4	やや不満	177	27.4%	28.9%	146	23.1%	24.3%	127	19.8%	20.5%
5	不満	50	7.8%	8.2%	31	4.9%	5.2%	37	5.8%	6.0%
	無回答	33	5.1%	-	31	4.9%	-	21	3.3%	-
	全体	645	100.0%	100.0%	632	99.9%	100.0%	641	100.0%	100.0%


【今後の方向性】



No.	項目	H29			H30			R1		
		回答者 (人)	全体 (%)	除無 (%)	回答者 (人)	全体 (%)	除無 (%)	回答者 (人)	全体 (%)	除無 (%)
1	拡大	379	58.8%	65.2%	330	52.2%	57.1%	368	57.4%	62.3%
2	現状維持	197	30.5%	33.9%	240	38.0%	41.5%	216	33.7%	36.5%
3	縮小	5	0.8%	0.9%	8	1.3%	1.4%	7	1.1%	1.2%
	無回答	64	9.9%	-	54	8.5%	-	50	7.8%	-
	全体	645	100.0%	100.0%	632	100.0%	100.0%	641	100.0%	100.0%

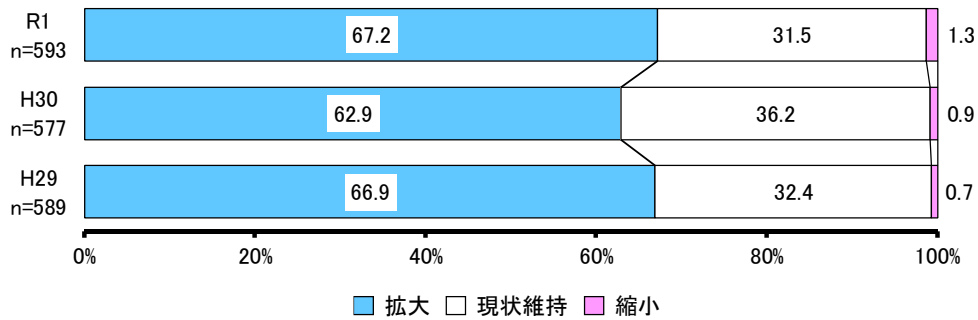
② 地域を支える公共交通網の復旧・整備

【満足度】



No.	項目	H29			H30			R1		
		回答者 (人)	全体 (%)	除無 (%)	回答者 (人)	全体 (%)	除無 (%)	回答者 (人)	全体 (%)	除無 (%)
1	満足	36	5.6%	5.8%	39	6.2%	6.5%	52	8.1%	8.4%
2	やや満足	121	18.8%	19.5%	157	24.8%	26.1%	165	25.7%	26.5%
3	どちらでもない	206	31.9%	33.1%	187	29.6%	31.0%	176	27.5%	28.3%
4	やや不満	196	30.4%	31.5%	163	25.8%	27.1%	168	26.2%	27.0%
5	不満	63	9.8%	10.1%	56	8.9%	9.3%	61	9.5%	9.8%
	無回答	23	3.6%	-	30	4.7%	-	19	3.0%	-
	全体	645	100.0%	100.0%	632	100.0%	100.0%	641	100.0%	100.0%

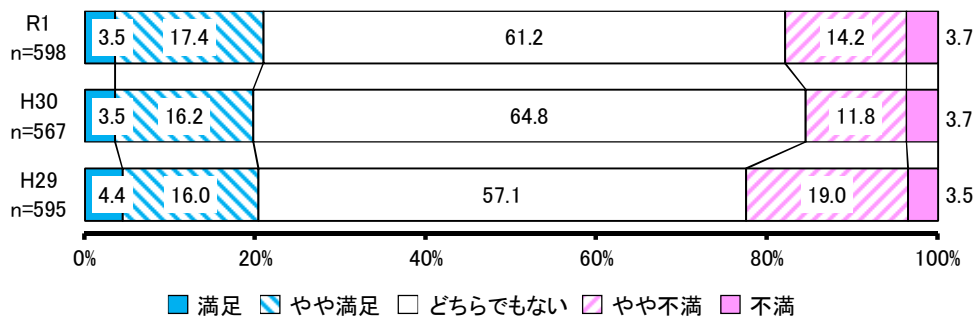
【今後の方向性】



No.	項目	H29			H30			R1		
		回答者 (人)	全体 (%)	除無 (%)	回答者 (人)	全体 (%)	除無 (%)	回答者 (人)	全体 (%)	除無 (%)
1	拡大	394	61.1%	66.9%	363	57.4%	62.9%	398	62.1%	67.2%
2	現状維持	191	29.6%	32.4%	209	33.1%	36.2%	187	29.2%	31.5%
3	縮小	4	0.6%	0.7%	5	0.8%	0.9%	8	1.2%	1.3%
	無回答	56	8.7%	-	55	8.7%	-	48	7.5%	-
	全体	645	100.0%	100.0%	632	100.0%	100.0%	641	100.0%	100.0%

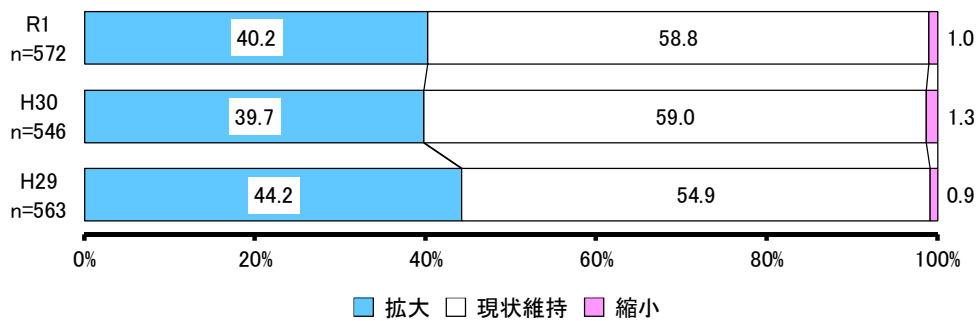
③ 社会資本等の強靱化

【満足度】



No.	項目	H29			H30			R1		
		回答者 (人)	全体 (%)	除無 (%)	回答者 (人)	全体 (%)	除無 (%)	回答者 (人)	全体 (%)	除無 (%)
1	満足	26	4.0%	4.4%	20	3.2%	3.5%	21	3.3%	3.5%
2	やや満足	95	14.7%	16.0%	92	14.6%	16.2%	104	16.2%	17.4%
3	どちらでもない	340	52.7%	57.1%	367	58.0%	64.8%	366	57.1%	61.2%
4	やや不満	113	17.5%	19.0%	67	10.6%	11.8%	85	13.3%	14.2%
5	不満	21	3.3%	3.5%	21	3.3%	3.7%	22	3.4%	3.7%
	無回答	50	7.8%	-	65	10.3%	-	43	6.7%	-
	全体	645	100.0%	100.0%	632	100.0%	100.0%	641	100.0%	100.0%


【今後の方向性】



No.	項目	H29			H30			R1		
		回答者 (人)	全体 (%)	除無 (%)	回答者 (人)	全体 (%)	除無 (%)	回答者 (人)	全体 (%)	除無 (%)
1	拡大	249	38.6%	44.2%	217	34.3%	39.7%	230	35.9%	40.2%
2	現状維持	309	47.9%	54.9%	322	51.0%	59.0%	336	52.4%	58.8%
3	縮小	5	0.8%	0.9%	7	1.1%	1.3%	6	0.9%	1.0%
	無回答	82	12.7%	-	86	13.6%	-	69	10.8%	-
	全体	645	100.0%	100.0%	632	100.0%	100.0%	641	100.0%	100.0%

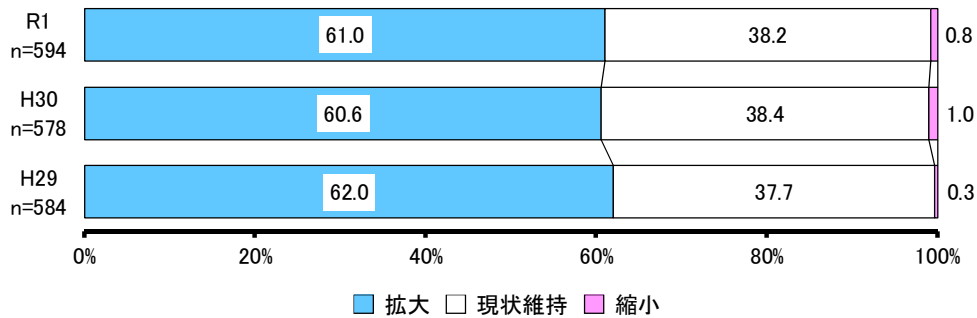
④ 防災体制の充実・強化

【満足度】



No.	項目	H29			H30			R1		
		回答者 (人)	全体 (%)	除無 (%)	回答者 (人)	全体 (%)	除無 (%)	回答者 (人)	全体 (%)	除無 (%)
1	満足	33	5.1%	5.3%	38	6.0%	6.4%	41	6.4%	6.6%
2	やや満足	133	20.6%	21.5%	166	26.3%	27.8%	202	31.5%	32.6%
3	どちらでもない	272	42.2%	44.0%	242	38.3%	40.5%	245	38.3%	39.7%
4	やや不満	147	22.8%	23.8%	127	20.1%	21.3%	111	17.3%	17.9%
5	不満	33	5.1%	5.3%	24	3.8%	4.0%	20	3.1%	3.2%
	無回答	27	4.2%	-	35	5.5%	-	22	3.4%	-
	全体	645	100.0%	100.0%	632	100.0%	100.0%	641	100.0%	100.0%

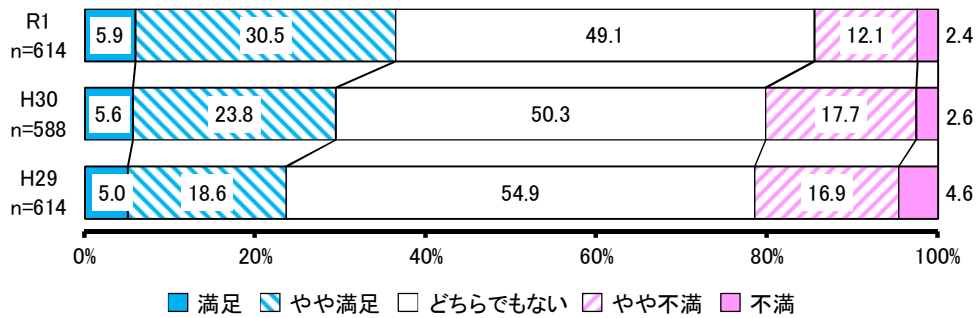
【今後の方向性】



No.	項目	H29			H30			R1		
		回答者 (人)	全体 (%)	除無 (%)	回答者 (人)	全体 (%)	除無 (%)	回答者 (人)	全体 (%)	除無 (%)
1	拡大	362	56.1%	62.0%	350	55.5%	60.6%	362	56.5%	61.0%
2	現状維持	220	34.1%	37.7%	222	35.1%	38.4%	227	35.4%	38.2%
3	縮小	2	0.3%	0.3%	6	0.9%	1.0%	5	0.8%	0.8%
	無回答	61	9.5%	-	54	8.5%	-	47	7.3%	-
	全体	645	100.0%	100.0%	632	100.0%	100.0%	641	100.0%	100.0%

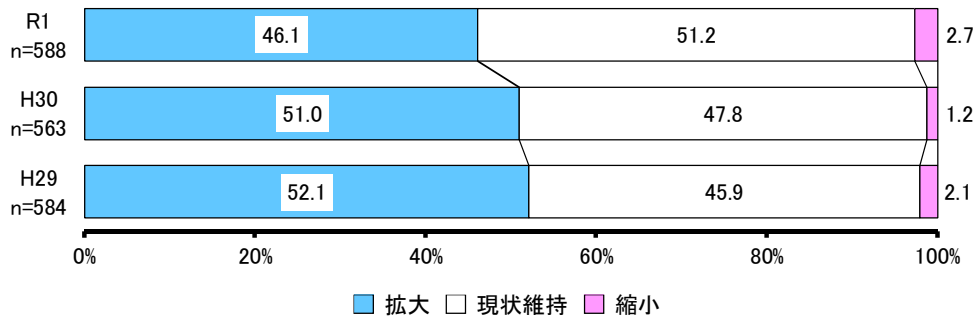
⑤ 防災の「知」の集積と「記憶・記録」の継承・発信

【満足度】



No.	項目	H29			H30			R1		
		回答者 (人)	全体 (%)	除無 (%)	回答者 (人)	全体 (%)	除無 (%)	回答者 (人)	全体 (%)	除無 (%)
1	満足	31	4.8%	5.0%	33	5.2%	5.6%	36	5.6%	5.9%
2	やや満足	114	17.7%	18.6%	140	22.2%	23.8%	187	29.2%	30.5%
3	どちらでもない	337	52.2%	54.9%	296	46.7%	50.3%	302	47.2%	49.1%
4	やや不満	104	16.1%	16.9%	104	16.5%	17.7%	74	11.5%	12.1%
5	不満	28	4.3%	4.6%	15	2.4%	2.6%	15	2.3%	2.4%
	無回答	31	4.8%	-	44	7.0%	-	27	4.2%	-
	全体	645	100.0%	100.0%	632	100.0%	100.0%	641	100.0%	100.0%

【今後の方向性】



No.	項目	H29			H30			R1		
		回答者 (人)	全体 (%)	除無 (%)	回答者 (人)	全体 (%)	除無 (%)	回答者 (人)	全体 (%)	除無 (%)
1	拡大	304	47.1%	52.1%	287	45.4%	51.0%	271	42.3%	46.1%
2	現状維持	268	41.6%	45.9%	269	42.6%	47.8%	301	46.9%	51.2%
3	縮小	12	1.9%	2.1%	7	1.1%	1.2%	16	2.5%	2.7%
	無回答	61	9.5%	-	69	10.9%	-	53	8.3%	-
	全体	645	100.0%	100.0%	632	100.0%	100.0%	641	100.0%	100.0%