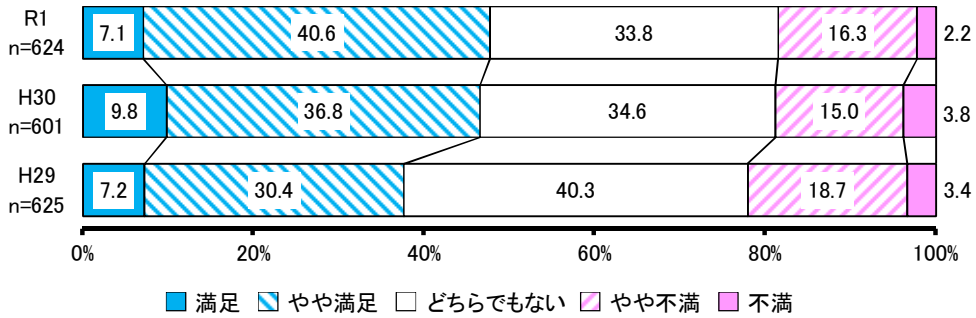


## 施策2 安全安心で暮らし学べる生活環境づくり

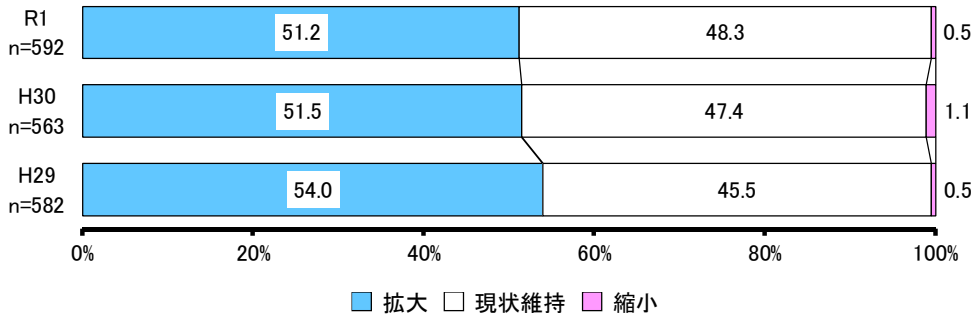
### ① 安全安心な日常生活を守り・支える環境の確保

#### 【満足度】



No.	項目	H29			H30			R1		
		回答者 (人)	全体 (%)	除無 (%)	回答者 (人)	全体 (%)	除無 (%)	回答者 (人)	全体 (%)	除無 (%)
1	満足	45	7.0%	7.2%	59	9.3%	9.8%	44	6.9%	7.1%
2	やや満足	190	29.5%	30.4%	221	35.1%	36.8%	253	39.4%	40.6%
3	どちらでもない	252	39.1%	40.3%	208	32.9%	34.6%	211	32.9%	33.8%
4	やや不満	117	18.1%	18.7%	90	14.2%	15.0%	102	15.9%	16.3%
5	不満	21	3.3%	3.4%	23	3.6%	3.8%	14	2.2%	2.2%
	無回答	20	3.1%	-	31	4.9%	-	17	2.7%	-
	全体	645	100.0%	100.0%	632	100.0%	100.0%	641	100.0%	100.0%

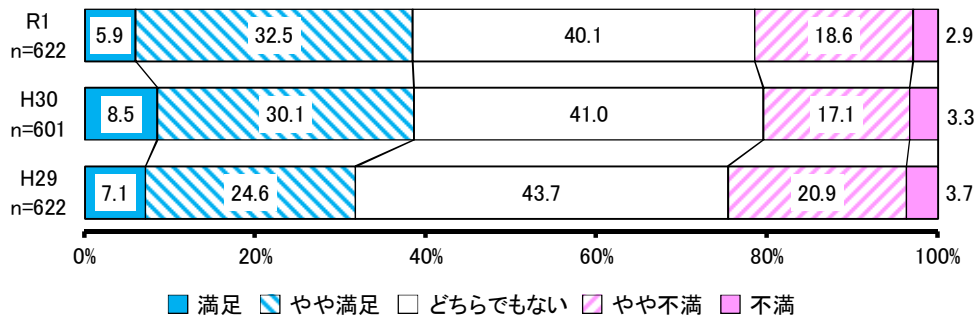
#### 【今後の方向性】



No.	項目	H29			H30			R1		
		回答者 (人)	全体 (%)	除無 (%)	回答者 (人)	全体 (%)	除無 (%)	回答者 (人)	全体 (%)	除無 (%)
1	拡大	314	48.7%	54.0%	290	46.0%	51.5%	303	47.3%	51.2%
2	現状維持	265	41.1%	45.5%	267	42.2%	47.4%	286	44.6%	48.3%
3	縮小	3	0.5%	0.5%	6	0.9%	1.1%	3	0.5%	0.5%
	無回答	63	9.8%	-	69	10.9%	-	49	7.6%	-
	全体	645	100.0%	100.0%	632	100.0%	100.0%	641	100.0%	100.0%

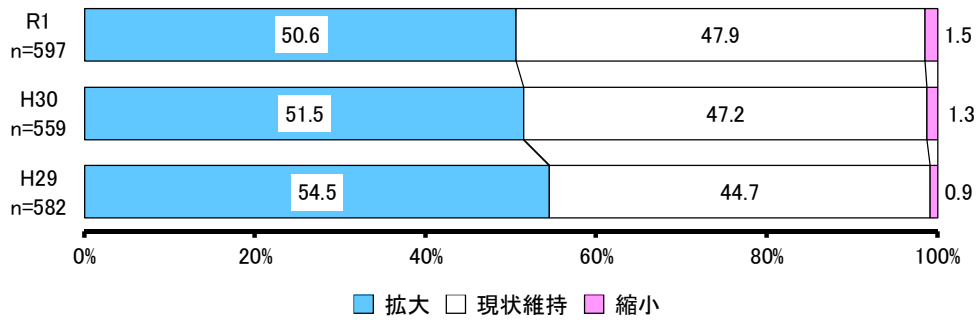
② 一人一人を大切にし豊かな日常生活を守り・支える環境の確保

【満足度】



No.	項目	H29			H30			R1		
		回答者 (人)	全体 (%)	除無 (%)	回答者 (人)	全体 (%)	除無 (%)	回答者 (人)	全体 (%)	除無 (%)
1	満足	44	6.8%	7.1%	51	8.1%	8.5%	37	5.8%	5.9%
2	やや満足	153	23.7%	24.6%	181	28.6%	30.1%	202	31.5%	32.5%
3	どちらでもない	272	42.2%	43.7%	246	38.9%	41.0%	249	38.8%	40.1%
4	やや不満	130	20.2%	20.9%	103	16.3%	17.1%	116	18.1%	18.6%
5	不満	23	3.6%	3.7%	20	3.2%	3.3%	18	2.8%	2.9%
	無回答	23	3.6%	-	31	4.9%	-	19	3.0%	-
	全体	645	100.0%	100.0%	632	100.0%	100.0%	641	100.0%	100.0%

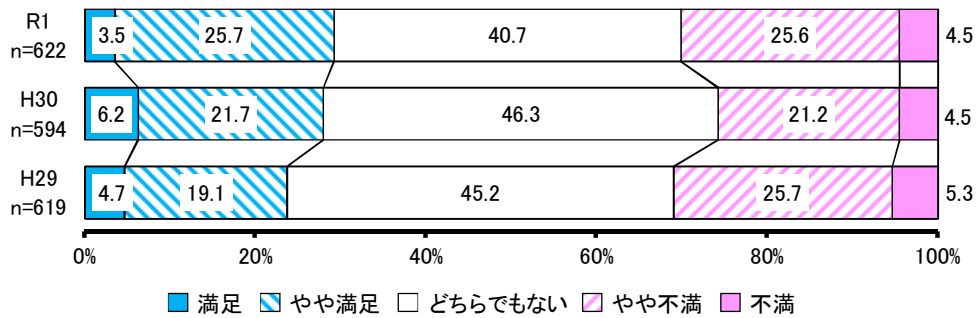
【今後の方向性】



No.	項目	H29			H30			R1		
		回答者 (人)	全体 (%)	除無 (%)	回答者 (人)	全体 (%)	除無 (%)	回答者 (人)	全体 (%)	除無 (%)
1	拡大	317	49.1%	54.5%	288	45.5%	51.5%	302	47.1%	50.6%
2	現状維持	260	40.3%	44.7%	264	41.8%	47.2%	286	44.6%	47.9%
3	縮小	5	0.8%	0.9%	7	1.1%	1.3%	9	1.4%	1.5%
	無回答	63	9.8%	-	73	11.6%	-	44	6.9%	-
	全体	645	100.0%	100.0%	632	100.0%	100.0%	641	100.0%	100.0%

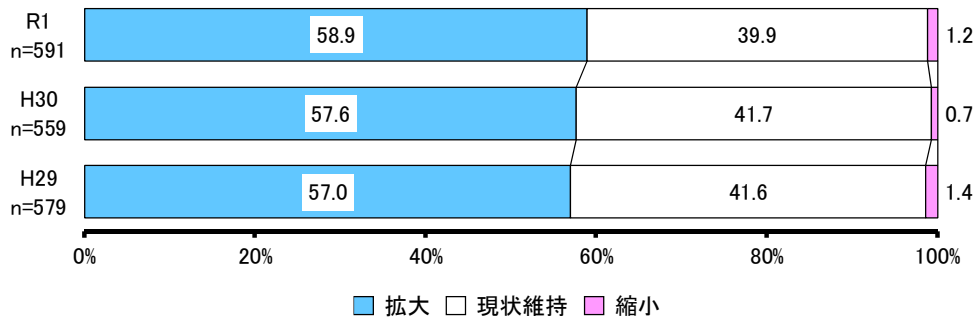
③ 男女が共に支え合う働きやすい環境の確保

【満足度】



No.	項目	H29			H30			R1		
		回答者 (人)	全体 (%)	除無 (%)	回答者 (人)	全体 (%)	除無 (%)	回答者 (人)	全体 (%)	除無 (%)
1	満足	29	4.5%	4.7%	37	5.9%	6.2%	22	3.4%	3.5%
2	やや満足	118	18.3%	19.1%	129	20.4%	21.7%	160	25.0%	25.7%
3	どちらでもない	280	43.4%	45.2%	275	43.5%	46.3%	253	39.4%	40.7%
4	やや不満	159	24.7%	25.7%	126	19.9%	21.2%	159	24.8%	25.6%
5	不満	33	5.1%	5.3%	27	4.3%	4.5%	28	4.4%	4.5%
	無回答	26	4.0%	-	38	6.0%	-	19	3.0%	-
	全体	645	100.0%	100.0%	632	100.0%	100.0%	641	100.0%	100.0%

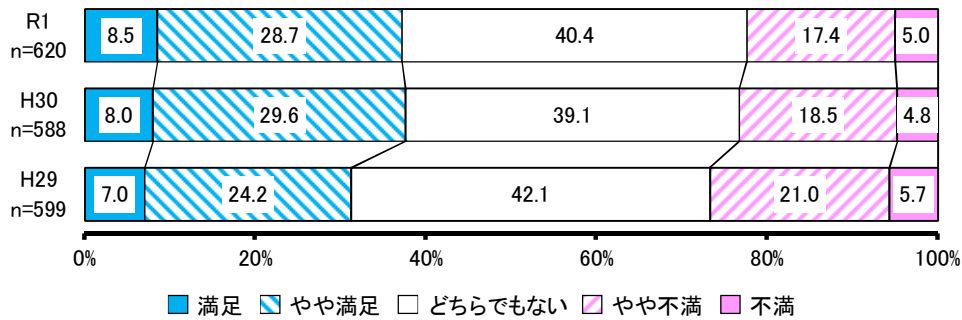
【今後の方向性】



No.	項目	H29			H30			R1		
		回答者 (人)	全体 (%)	除無 (%)	回答者 (人)	全体 (%)	除無 (%)	回答者 (人)	全体 (%)	除無 (%)
1	拡大	330	51.2%	57.0%	322	50.9%	57.6%	348	54.3%	58.9%
2	現状維持	241	37.4%	41.6%	233	36.9%	41.7%	236	36.8%	39.9%
3	縮小	8	1.2%	1.4%	4	0.6%	0.7%	7	1.1%	1.2%
	無回答	66	10.2%	-	73	11.6%	-	50	7.8%	-
	全体	645	100.0%	100.0%	632	100.0%	100.0%	641	100.0%	100.0%

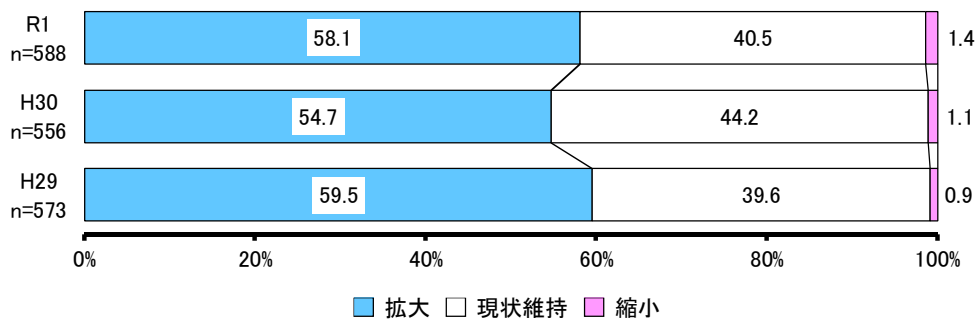
④ 安心して学業に取り組める教育環境の充実・確保

【満足度】



No.	項目	H29			H30			R1		
		回答者 (人)	全体 (%)	除無 (%)	回答者 (人)	全体 (%)	除無 (%)	回答者 (人)	全体 (%)	除無 (%)
1	満足	42	6.5%	7.0%	47	7.4%	8.0%	53	8.3%	8.5%
2	やや満足	145	22.5%	24.2%	174	27.5%	29.6%	178	27.8%	28.7%
3	どちらでもない	252	39.1%	42.1%	230	36.5%	39.1%	250	39.0%	40.4%
4	やや不満	126	19.5%	21.0%	109	17.2%	18.5%	108	16.8%	17.4%
5	不満	34	5.3%	5.7%	28	4.4%	4.8%	31	4.8%	5.0%
	無回答	46	7.1%	-	44	7.0%	-	21	3.3%	-
	全体	645	100.0%	100.0%	632	100.0%	100.0%	641	100.0%	100.0%

【今後の方向性】



No.	項目	H29			H30			R1		
		回答者 (人)	全体 (%)	除無 (%)	回答者 (人)	全体 (%)	除無 (%)	回答者 (人)	全体 (%)	除無 (%)
1	拡大	341	52.9%	59.5%	304	48.2%	54.7%	342	53.4%	58.1%
2	現状維持	227	35.2%	39.6%	246	38.9%	44.2%	238	37.1%	40.5%
3	縮小	5	0.8%	0.9%	6	0.9%	1.1%	8	1.2%	1.4%
	無回答	72	11.2%	-	76	12.0%	-	53	8.3%	-
	全体	645	100.0%	100.0%	632	100.0%	100.0%	641	100.0%	100.0%