

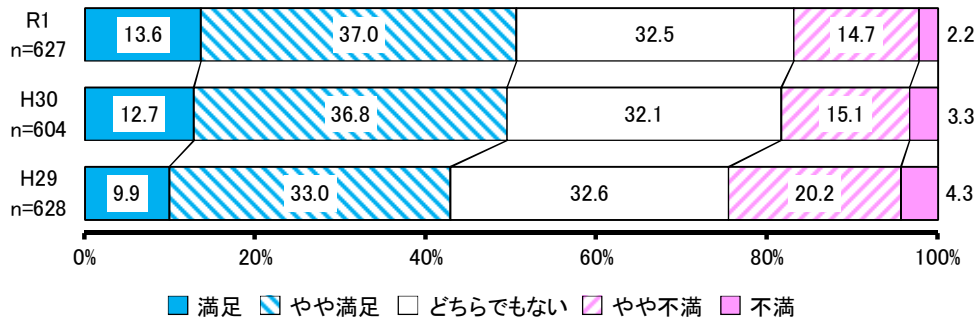
(2) 13の施策の取組みについて

問2 あなたは、熊本県が進めている次の各施策の取組みの具体的項目について、現在、どの程度満足していますか。また、各項目の今後の方向性についてどのように感じますか。

施策1 家族や地域の強い絆が息づく地域づくり

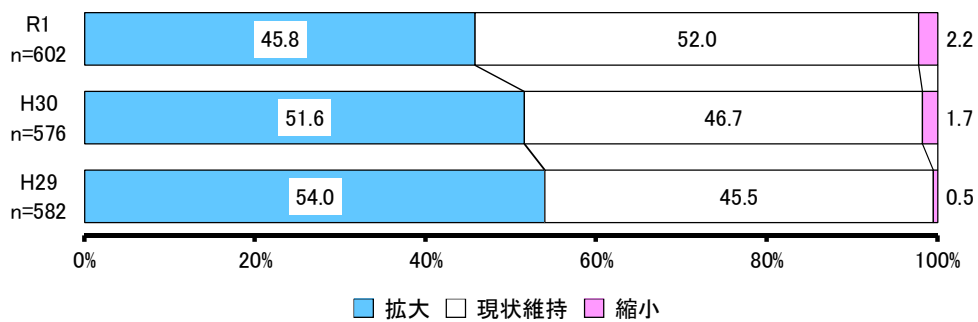
① 安心して住み続けられる「すまい」の確保

【満足度】



No.	項目	H29			H30			R1		
		回答者 (人)	全体 (%)	除無 (%)	回答者 (人)	全体 (%)	除無 (%)	回答者 (人)	全体 (%)	除無 (%)
1	満足	62	9.6%	9.9%	77	12.2%	12.7%	85	13.3%	13.6%
2	やや満足	207	32.1%	33.0%	222	35.1%	36.8%	232	36.1%	37.0%
3	どちらでもない	205	31.8%	32.6%	194	30.7%	32.1%	204	31.8%	32.5%
4	やや不満	127	19.7%	20.2%	91	14.4%	15.1%	92	14.4%	14.7%
5	不満	27	4.2%	4.3%	20	3.2%	3.3%	14	2.2%	2.2%
	無回答	17	2.6%	-	28	4.4%	-	14	2.2%	-
	全体	645	100.0%	100.0%	632	100.0%	100.0%	641	100.0%	100.0%

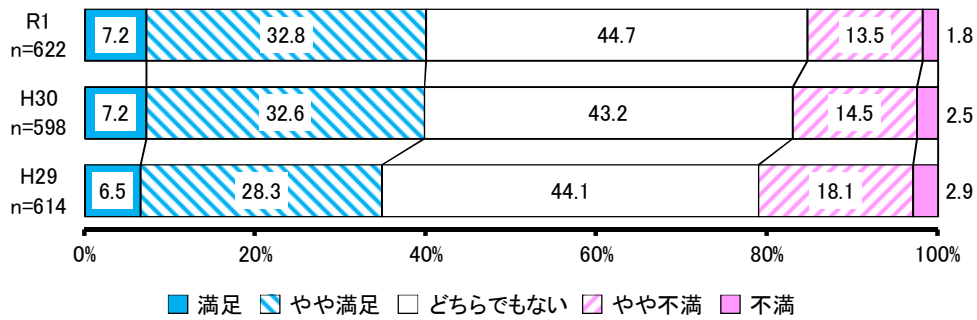
【今後の方向性】



No.	項目	H29			H30			R1		
		回答者 (人)	全体 (%)	除無 (%)	回答者 (人)	全体 (%)	除無 (%)	回答者 (人)	全体 (%)	除無 (%)
1	拡大	314	48.7%	54.0%	297	47.0%	51.6%	276	43.1%	45.8%
2	現状維持	265	41.1%	45.5%	269	42.5%	46.7%	313	48.8%	52.0%
3	縮小	3	0.5%	0.5%	10	1.6%	1.7%	13	2.0%	2.2%
	無回答	63	9.8%	-	56	8.9%	-	39	6.1%	-
	全体	645	100.0%	100.0%	632	100.0%	100.0%	641	100.0%	100.0%

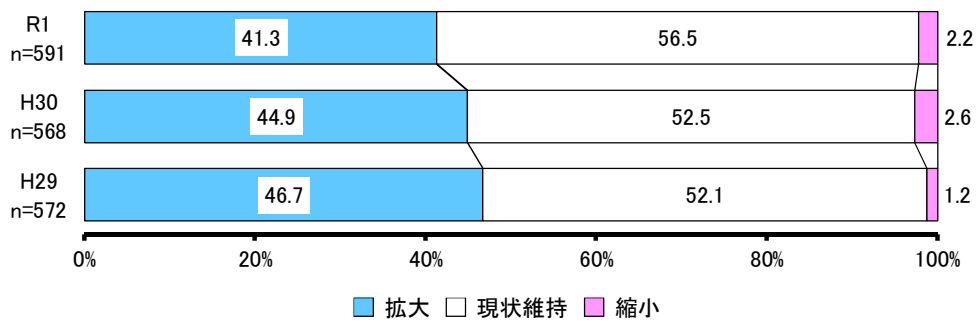
② 家族や地域の絆が息づくコミュニティの創造

【満足度】



No.	項目	H29			H30			R1		
		回答者 (人)	全体 (%)	除無 (%)	回答者 (人)	全体 (%)	除無 (%)	回答者 (人)	全体 (%)	除無 (%)
1	満足	40	6.2%	6.5%	43	6.8%	7.2%	45	7.0%	7.2%
2	やや満足	174	27.0%	28.3%	195	30.9%	32.6%	204	31.8%	32.8%
3	どちらでもない	271	42.0%	44.1%	258	40.7%	43.2%	278	43.4%	44.7%
4	やや不満	111	17.2%	18.1%	87	13.8%	14.5%	84	13.1%	13.5%
5	不満	18	2.8%	2.9%	15	2.4%	2.5%	11	1.7%	1.8%
	無回答	31	4.8%	-	34	5.4%	-	19	3.0%	-
	全体	645	100.0%	100.0%	632	100.0%	100.0%	641	100.0%	100.0%

【今後の方向性】



No.	項目	H29			H30			R1		
		回答者 (人)	全体 (%)	除無 (%)	回答者 (人)	全体 (%)	除無 (%)	回答者 (人)	全体 (%)	除無 (%)
1	拡大	267	41.4%	46.7%	255	40.3%	44.9%	244	38.1%	41.3%
2	現状維持	298	46.2%	52.1%	298	47.2%	52.5%	334	52.1%	56.5%
3	縮小	7	1.1%	1.2%	15	2.4%	2.6%	13	2.0%	2.2%
	無回答	73	11.3%	-	64	10.1%	-	50	7.8%	-
	全体	645	100.0%	100.0%	632	100.0%	100.0%	641	100.0%	100.0%