

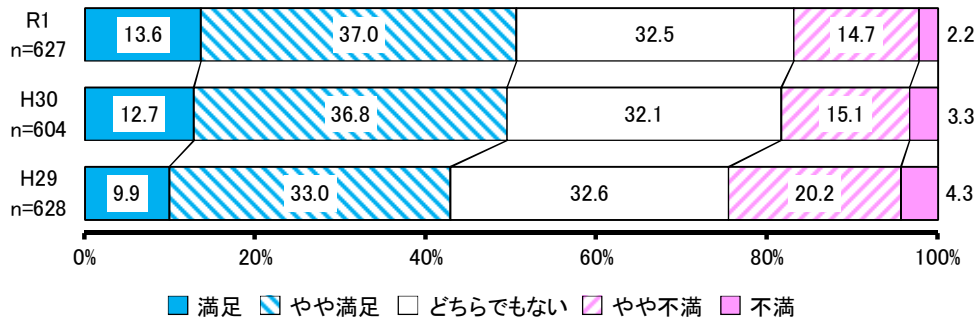
(2) 13の施策の取組みについて

問2 あなたは、熊本県が進めている次の各施策の取組みの具体的項目について、現在、どの程度満足していますか。また、各項目の今後の方向性についてどのように感じますか。

施策1 家族や地域の強い絆が息づく地域づくり

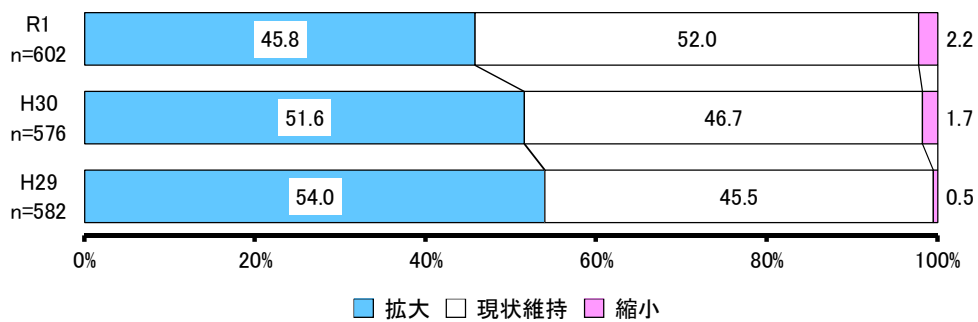
① 安心して住み続けられる「すまい」の確保

【満足度】



No.	項目	H29			H30			R1		
		回答者 (人)	全体 (%)	除無 (%)	回答者 (人)	全体 (%)	除無 (%)	回答者 (人)	全体 (%)	除無 (%)
1	満足	62	9.6%	9.9%	77	12.2%	12.7%	85	13.3%	13.6%
2	やや満足	207	32.1%	33.0%	222	35.1%	36.8%	232	36.1%	37.0%
3	どちらでもない	205	31.8%	32.6%	194	30.7%	32.1%	204	31.8%	32.5%
4	やや不満	127	19.7%	20.2%	91	14.4%	15.1%	92	14.4%	14.7%
5	不満	27	4.2%	4.3%	20	3.2%	3.3%	14	2.2%	2.2%
	無回答	17	2.6%	-	28	4.4%	-	14	2.2%	-
	全体	645	100.0%	100.0%	632	100.0%	100.0%	641	100.0%	100.0%

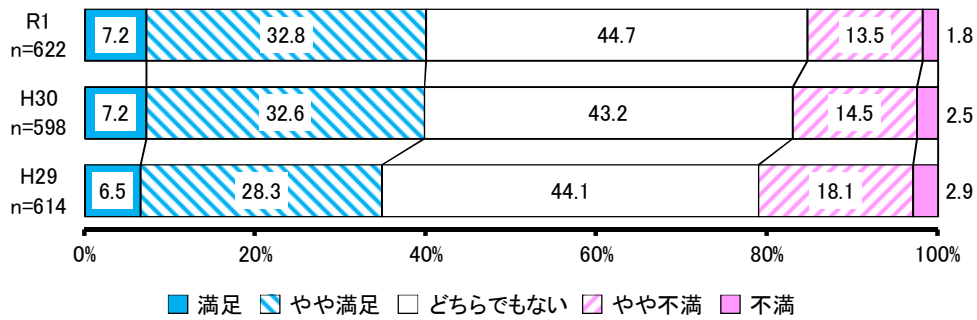
【今後の方向性】



No.	項目	H29			H30			R1		
		回答者 (人)	全体 (%)	除無 (%)	回答者 (人)	全体 (%)	除無 (%)	回答者 (人)	全体 (%)	除無 (%)
1	拡大	314	48.7%	54.0%	297	47.0%	51.6%	276	43.1%	45.8%
2	現状維持	265	41.1%	45.5%	269	42.5%	46.7%	313	48.8%	52.0%
3	縮小	3	0.5%	0.5%	10	1.6%	1.7%	13	2.0%	2.2%
	無回答	63	9.8%	-	56	8.9%	-	39	6.1%	-
	全体	645	100.0%	100.0%	632	100.0%	100.0%	641	100.0%	100.0%

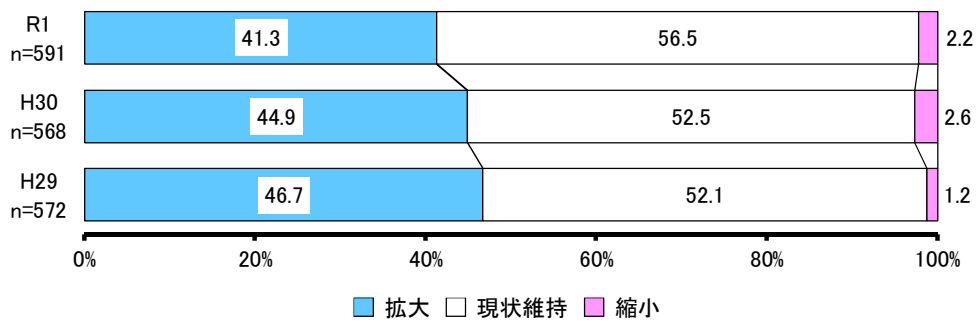
② 家族や地域の絆が息づくコミュニティの創造

【満足度】



No.	項目	H29			H30			R1		
		回答者 (人)	全体 (%)	除無 (%)	回答者 (人)	全体 (%)	除無 (%)	回答者 (人)	全体 (%)	除無 (%)
1	満足	40	6.2%	6.5%	43	6.8%	7.2%	45	7.0%	7.2%
2	やや満足	174	27.0%	28.3%	195	30.9%	32.6%	204	31.8%	32.8%
3	どちらでもない	271	42.0%	44.1%	258	40.7%	43.2%	278	43.4%	44.7%
4	やや不満	111	17.2%	18.1%	87	13.8%	14.5%	84	13.1%	13.5%
5	不満	18	2.8%	2.9%	15	2.4%	2.5%	11	1.7%	1.8%
	無回答	31	4.8%	-	34	5.4%	-	19	3.0%	-
	全体	645	100.0%	100.0%	632	100.0%	100.0%	641	100.0%	100.0%

【今後の方向性】

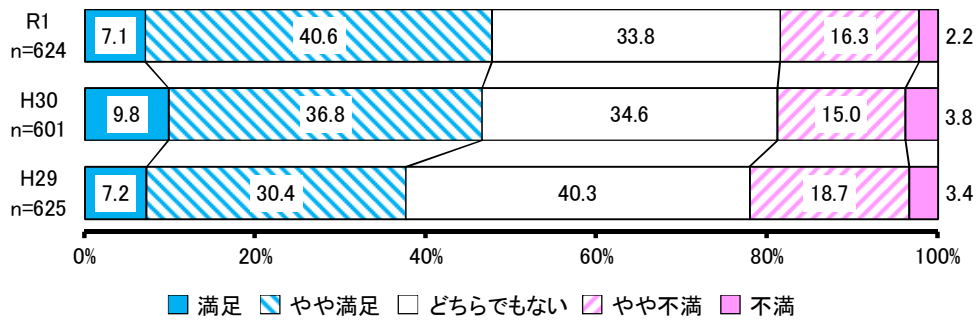


No.	項目	H29			H30			R1		
		回答者 (人)	全体 (%)	除無 (%)	回答者 (人)	全体 (%)	除無 (%)	回答者 (人)	全体 (%)	除無 (%)
1	拡大	267	41.4%	46.7%	255	40.3%	44.9%	244	38.1%	41.3%
2	現状維持	298	46.2%	52.1%	298	47.2%	52.5%	334	52.1%	56.5%
3	縮小	7	1.1%	1.2%	15	2.4%	2.6%	13	2.0%	2.2%
	無回答	73	11.3%	-	64	10.1%	-	50	7.8%	-
	全体	645	100.0%	100.0%	632	100.0%	100.0%	641	100.0%	100.0%

施策2 安全安心で暮らし学べる生活環境づくり

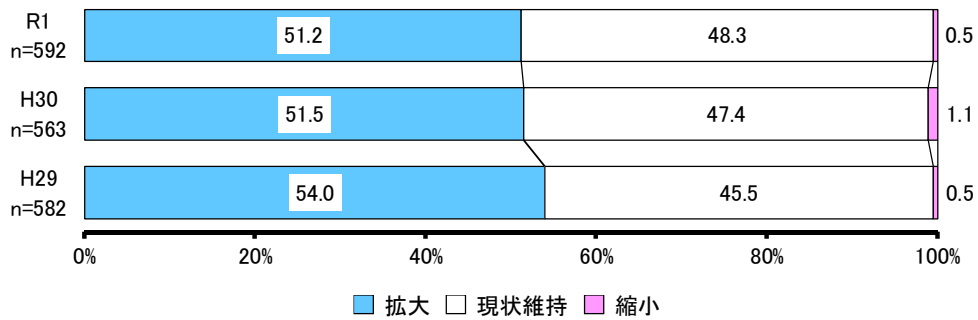
① 安全安心な日常生活を守り・支える環境の確保

【満足度】



No.	項目	H29			H30			R1		
		回答者 (人)	全体 (%)	除無 (%)	回答者 (人)	全体 (%)	除無 (%)	回答者 (人)	全体 (%)	除無 (%)
1	満足	45	7.0%	7.2%	59	9.3%	9.8%	44	6.9%	7.1%
2	やや満足	190	29.5%	30.4%	221	35.1%	36.8%	253	39.4%	40.6%
3	どちらでもない	252	39.1%	40.3%	208	32.9%	34.6%	211	32.9%	33.8%
4	やや不満	117	18.1%	18.7%	90	14.2%	15.0%	102	15.9%	16.3%
5	不満	21	3.3%	3.4%	23	3.6%	3.8%	14	2.2%	2.2%
	無回答	20	3.1%	-	31	4.9%	-	17	2.7%	-
	全体	645	100.0%	100.0%	632	100.0%	100.0%	641	100.0%	100.0%

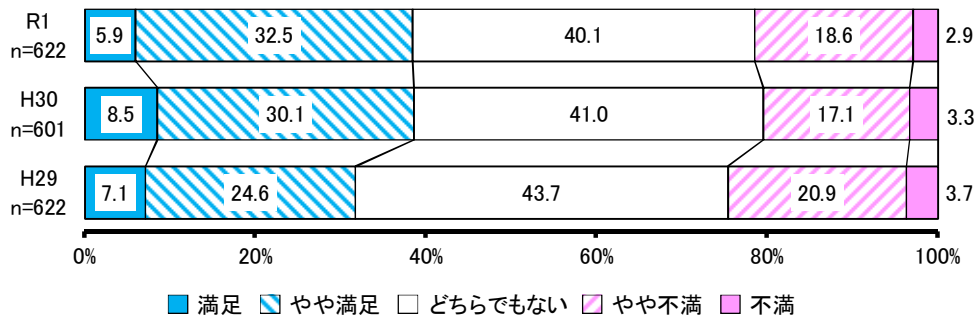
【今後の方向性】



No.	項目	H29			H30			R1		
		回答者 (人)	全体 (%)	除無 (%)	回答者 (人)	全体 (%)	除無 (%)	回答者 (人)	全体 (%)	除無 (%)
1	拡大	314	48.7%	54.0%	290	46.0%	51.5%	303	47.3%	51.2%
2	現状維持	265	41.1%	45.5%	267	42.2%	47.4%	286	44.6%	48.3%
3	縮小	3	0.5%	0.5%	6	0.9%	1.1%	3	0.5%	0.5%
	無回答	63	9.8%	-	69	10.9%	-	49	7.6%	-
	全体	645	100.0%	100.0%	632	100.0%	100.0%	641	100.0%	100.0%

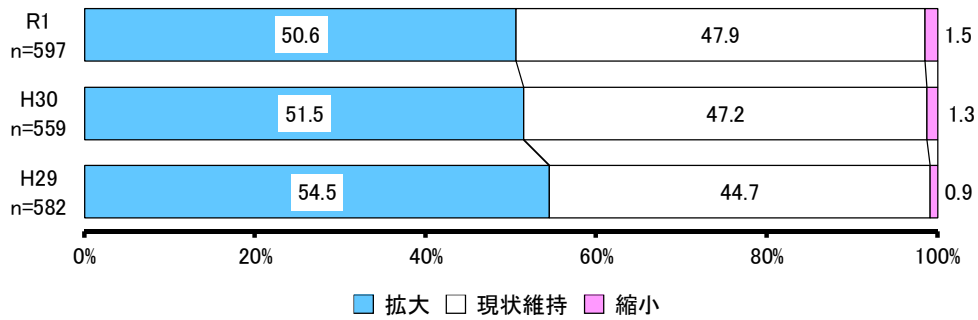
② 一人一人を大切に豊かな日常生活を守り・支える環境の確保

【満足度】



No.	項目	H29			H30			R1		
		回答者 (人)	全体 (%)	除無 (%)	回答者 (人)	全体 (%)	除無 (%)	回答者 (人)	全体 (%)	除無 (%)
1	満足	44	6.8%	7.1%	51	8.1%	8.5%	37	5.8%	5.9%
2	やや満足	153	23.7%	24.6%	181	28.6%	30.1%	202	31.5%	32.5%
3	どちらでもない	272	42.2%	43.7%	246	38.9%	41.0%	249	38.8%	40.1%
4	やや不満	130	20.2%	20.9%	103	16.3%	17.1%	116	18.1%	18.6%
5	不満	23	3.6%	3.7%	20	3.2%	3.3%	18	2.8%	2.9%
	無回答	23	3.6%	-	31	4.9%	-	19	3.0%	-
	全体	645	100.0%	100.0%	632	100.0%	100.0%	641	100.0%	100.0%

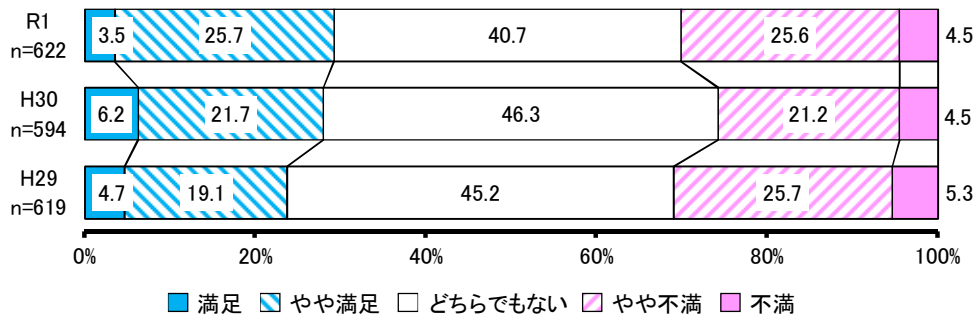
【今後の方向性】



No.	項目	H29			H30			R1		
		回答者 (人)	全体 (%)	除無 (%)	回答者 (人)	全体 (%)	除無 (%)	回答者 (人)	全体 (%)	除無 (%)
1	拡大	317	49.1%	54.5%	288	45.5%	51.5%	302	47.1%	50.6%
2	現状維持	260	40.3%	44.7%	264	41.8%	47.2%	286	44.6%	47.9%
3	縮小	5	0.8%	0.9%	7	1.1%	1.3%	9	1.4%	1.5%
	無回答	63	9.8%	-	73	11.6%	-	44	6.9%	-
	全体	645	100.0%	100.0%	632	100.0%	100.0%	641	100.0%	100.0%

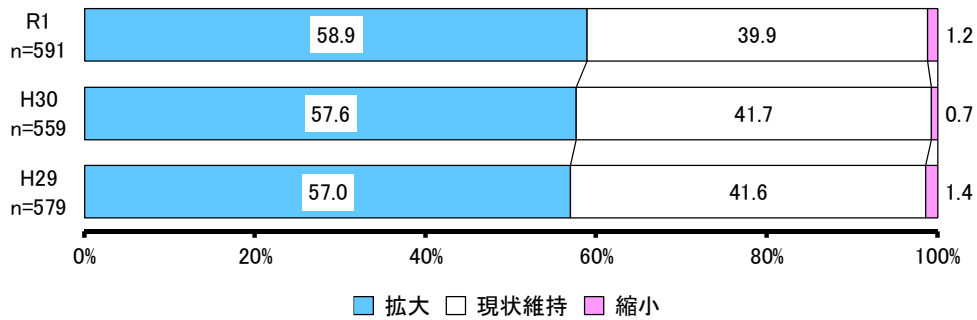
③ 男女が共に支え合う働きやすい環境の確保

【満足度】



No.	項目	H29			H30			R1		
		回答者 (人)	全体 (%)	除無 (%)	回答者 (人)	全体 (%)	除無 (%)	回答者 (人)	全体 (%)	除無 (%)
1	満足	29	4.5%	4.7%	37	5.9%	6.2%	22	3.4%	3.5%
2	やや満足	118	18.3%	19.1%	129	20.4%	21.7%	160	25.0%	25.7%
3	どちらでもない	280	43.4%	45.2%	275	43.5%	46.3%	253	39.4%	40.7%
4	やや不満	159	24.7%	25.7%	126	19.9%	21.2%	159	24.8%	25.6%
5	不満	33	5.1%	5.3%	27	4.3%	4.5%	28	4.4%	4.5%
	無回答	26	4.0%	-	38	6.0%	-	19	3.0%	-
	全体	645	100.0%	100.0%	632	100.0%	100.0%	641	100.0%	100.0%

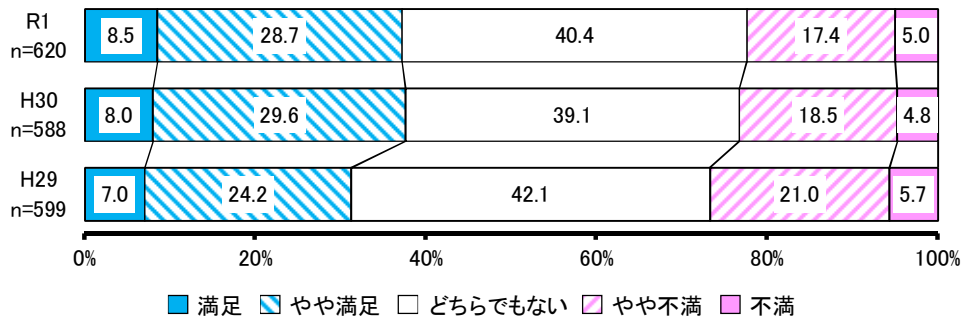
【今後の方向性】



No.	項目	H29			H30			R1		
		回答者 (人)	全体 (%)	除無 (%)	回答者 (人)	全体 (%)	除無 (%)	回答者 (人)	全体 (%)	除無 (%)
1	拡大	330	51.2%	57.0%	322	50.9%	57.6%	348	54.3%	58.9%
2	現状維持	241	37.4%	41.6%	233	36.9%	41.7%	236	36.8%	39.9%
3	縮小	8	1.2%	1.4%	4	0.6%	0.7%	7	1.1%	1.2%
	無回答	66	10.2%	-	73	11.6%	-	50	7.8%	-
	全体	645	100.0%	100.0%	632	100.0%	100.0%	641	100.0%	100.0%

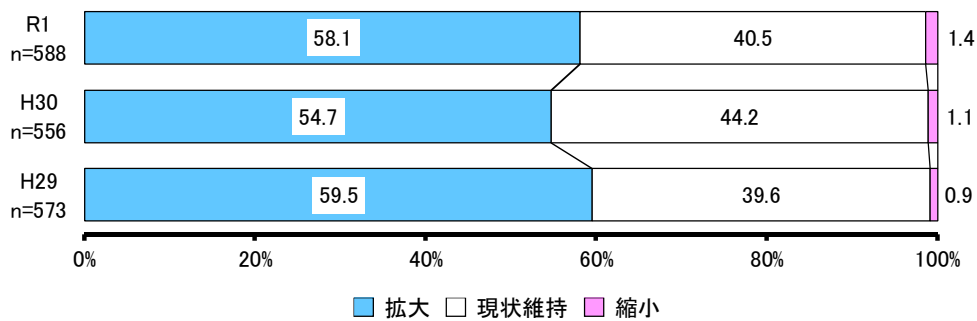
④ 安心して学業に取り組める教育環境の充実・確保

【満足度】



No.	項目	H29			H30			R1		
		回答者 (人)	全体 (%)	除無 (%)	回答者 (人)	全体 (%)	除無 (%)	回答者 (人)	全体 (%)	除無 (%)
1	満足	42	6.5%	7.0%	47	7.4%	8.0%	53	8.3%	8.5%
2	やや満足	145	22.5%	24.2%	174	27.5%	29.6%	178	27.8%	28.7%
3	どちらでもない	252	39.1%	42.1%	230	36.5%	39.1%	250	39.0%	40.4%
4	やや不満	126	19.5%	21.0%	109	17.2%	18.5%	108	16.8%	17.4%
5	不満	34	5.3%	5.7%	28	4.4%	4.8%	31	4.8%	5.0%
	無回答	46	7.1%	-	44	7.0%	-	21	3.3%	-
	全体	645	100.0%	100.0%	632	100.0%	100.0%	641	100.0%	100.0%

【今後の方向性】




No.	項目	H29			H30			R1		
		回答者 (人)	全体 (%)	除無 (%)	回答者 (人)	全体 (%)	除無 (%)	回答者 (人)	全体 (%)	除無 (%)
1	拡大	341	52.9%	59.5%	304	48.2%	54.7%	342	53.4%	58.1%
2	現状維持	227	35.2%	39.6%	246	38.9%	44.2%	238	37.1%	40.5%
3	縮小	5	0.8%	0.9%	6	0.9%	1.1%	8	1.2%	1.4%
	無回答	72	11.2%	-	76	12.0%	-	53	8.3%	-
	全体	645	100.0%	100.0%	632	100.0%	100.0%	641	100.0%	100.0%

施策3 あらゆる状況に備える医療・福祉提供体制の構築

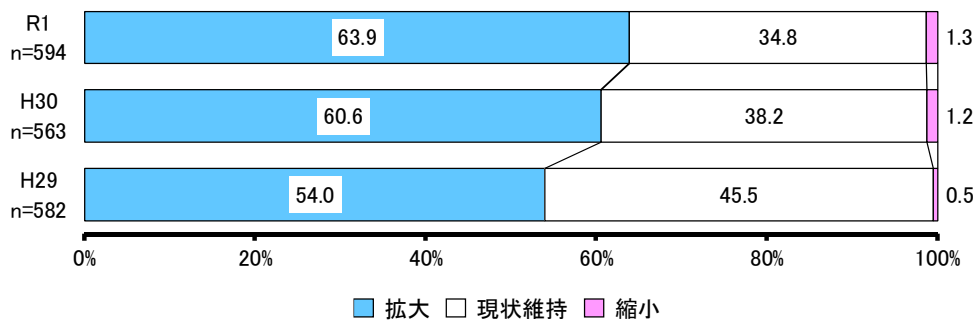
① 医療・福祉提供体制の回復・充実

【満足度】



No.	項目	H29			H30			R1		
		回答者 (人)	全体 (%)	除無 (%)	回答者 (人)	全体 (%)	除無 (%)	回答者 (人)	全体 (%)	除無 (%)
1	満足	51	7.9%	8.2%	52	8.2%	8.6%	67	10.5%	10.7%
2	やや満足	152	23.6%	24.3%	196	31.0%	32.5%	201	31.3%	32.3%
3	どちらでもない	218	33.8%	34.9%	188	29.8%	31.2%	186	29.0%	29.8%
4	やや不満	158	24.5%	25.3%	131	20.7%	21.7%	140	21.8%	22.4%
5	不満	46	7.1%	7.4%	36	5.7%	6.0%	30	4.7%	4.8%
	無回答	20	3.1%	-	29	4.6%	-	17	2.7%	-
	全体	645	100.0%	100.0%	632	100.0%	100.0%	641	100.0%	100.0%

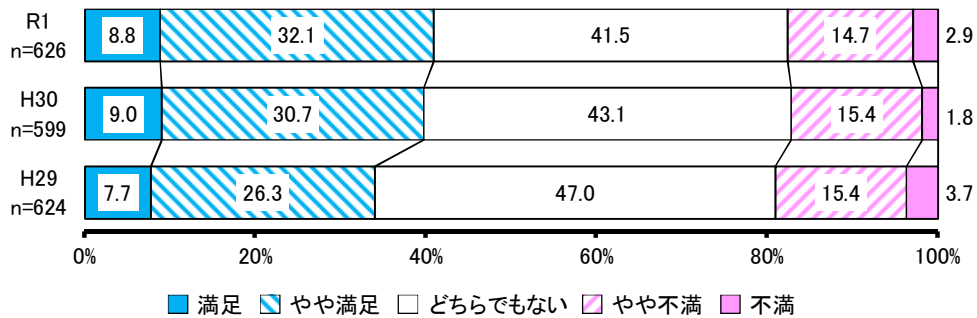
【今後の方向性】



No.	項目	H29			H30			R1		
		回答者 (人)	全体 (%)	除無 (%)	回答者 (人)	全体 (%)	除無 (%)	回答者 (人)	全体 (%)	除無 (%)
1	拡大	314	48.7%	54.0%	341	54.0%	60.6%	379	59.2%	63.9%
2	現状維持	265	41.1%	45.5%	215	34.0%	38.2%	207	32.3%	34.8%
3	縮小	3	0.5%	0.5%	7	1.1%	1.2%	8	1.2%	1.3%
	無回答	63	9.8%	-	69	10.9%	-	47	7.3%	-
	全体	645	100.0%	100.0%	632	100.0%	100.0%	641	100.0%	100.0%

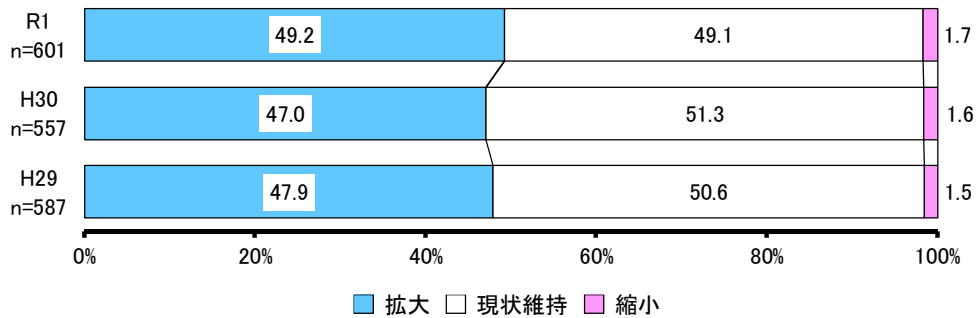
② 健康の保持・増進と健康長寿の推進

【満足度】



No.	項目	H29			H30			R1		
		回答者 (人)	全体 (%)	除無 (%)	回答者 (人)	全体 (%)	除無 (%)	回答者 (人)	全体 (%)	除無 (%)
1	満足	48	7.4%	7.7%	54	8.5%	9.0%	55	8.6%	8.8%
2	やや満足	164	25.4%	26.3%	184	29.1%	30.7%	201	31.4%	32.1%
3	どちらでもない	293	45.4%	47.0%	258	40.9%	43.1%	260	40.5%	41.5%
4	やや不満	96	14.9%	15.4%	92	14.6%	15.4%	92	14.4%	14.7%
5	不満	23	3.6%	3.7%	11	1.7%	1.8%	18	2.8%	2.9%
	無回答	21	3.3%	-	33	5.2%	-	15	2.3%	-
	全体	645	100.0%	100.0%	632	100.0%	100.0%	641	100.0%	100.0%

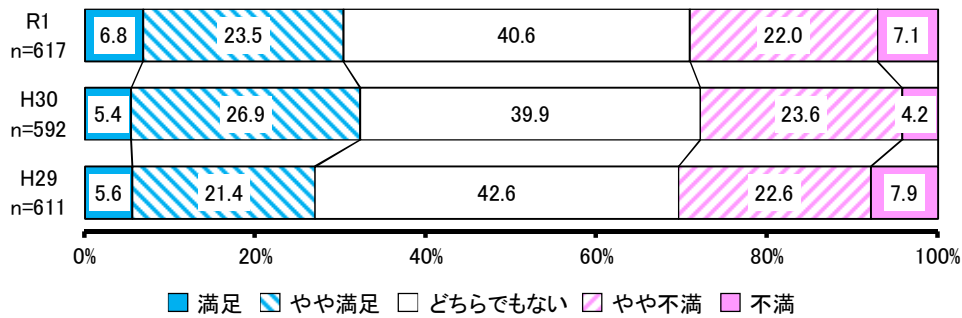
【今後の方向性】



No.	項目	H29			H30			R1		
		回答者 (人)	全体 (%)	除無 (%)	回答者 (人)	全体 (%)	除無 (%)	回答者 (人)	全体 (%)	除無 (%)
1	拡大	281	43.6%	47.9%	262	41.5%	47.0%	296	46.2%	49.2%
2	現状維持	297	46.0%	50.6%	286	45.3%	51.3%	295	46.0%	49.1%
3	縮小	9	1.4%	1.5%	9	1.4%	1.6%	10	1.6%	1.7%
	無回答	58	9.0%	-	75	11.9%	-	40	6.2%	-
	全体	645	100.0%	100.0%	632	100.0%	100.0%	641	100.0%	100.0%

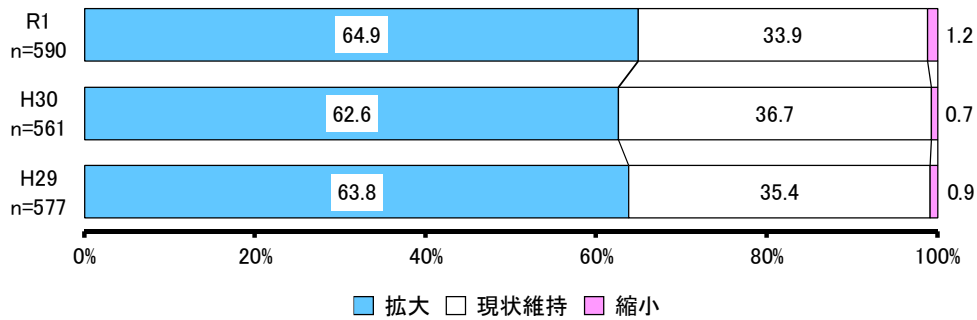
③ 安心した出産・子育てができる環境の確保

【満足度】



No.	項目	H29			H30			R1		
		回答者 (人)	全体 (%)	除無 (%)	回答者 (人)	全体 (%)	除無 (%)	回答者 (人)	全体 (%)	除無 (%)
1	満足	34	5.3%	5.6%	32	5.1%	5.4%	42	6.6%	6.8%
2	やや満足	131	20.3%	21.4%	159	25.2%	26.9%	145	22.6%	23.5%
3	どちらでもない	260	40.3%	42.6%	236	37.2%	39.9%	250	39.0%	40.6%
4	やや不満	138	21.4%	22.6%	140	22.2%	23.6%	136	21.2%	22.0%
5	不満	48	7.4%	7.9%	25	4.0%	4.2%	44	6.9%	7.1%
	無回答	34	5.3%	-	40	6.3%	-	24	3.7%	-
	全体	645	100.0%	100.0%	632	100.0%	100.0%	641	100.0%	100.0%

【今後の方向性】

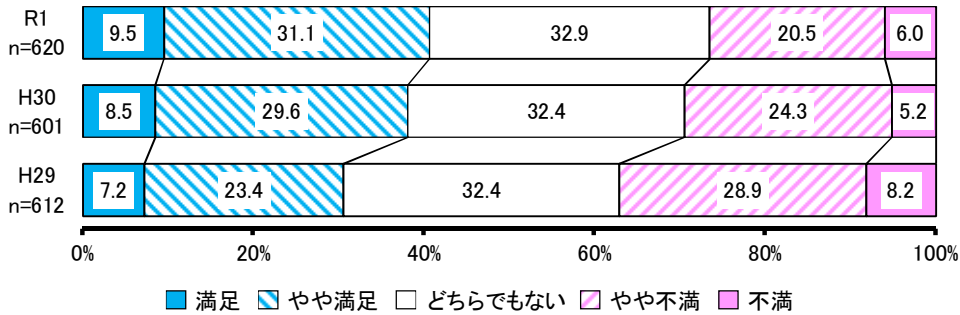


No.	項目	H29			H30			R1		
		回答者 (人)	全体 (%)	除無 (%)	回答者 (人)	全体 (%)	除無 (%)	回答者 (人)	全体 (%)	除無 (%)
1	拡大	368	57.1%	63.8%	351	55.4%	62.6%	383	59.7%	64.9%
2	現状維持	204	31.6%	35.4%	206	32.6%	36.7%	200	31.2%	33.9%
3	縮小	5	0.8%	0.9%	4	0.6%	0.7%	7	1.1%	1.2%
	無回答	68	10.5%	-	71	11.2%	-	51	8.0%	-
	全体	645	100.0%	100.0%	632	100.0%	100.0%	641	100.0%	100.0%

施策4 災害に負けない基盤づくり

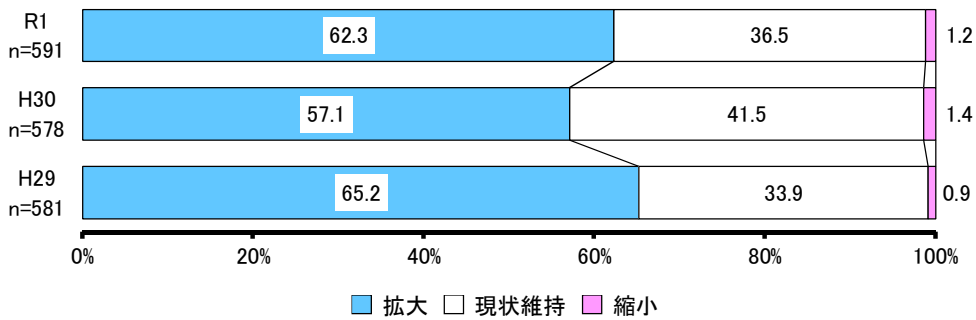
① 幹線道路ネットワーク等の復旧・強靱化

【満足度】



No.	項目	H29			H30			R1		
		回答者 (人)	全体 (%)	除無 (%)	回答者 (人)	全体 (%)	除無 (%)	回答者 (人)	全体 (%)	除無 (%)
1	満足	44	6.8%	7.2%	51	8.1%	8.5%	59	9.2%	9.5%
2	やや満足	143	22.2%	23.4%	178	28.2%	29.6%	193	30.1%	31.1%
3	どちらでもない	198	30.7%	32.4%	195	30.8%	32.4%	204	31.8%	32.9%
4	やや不満	177	27.4%	28.9%	146	23.1%	24.3%	127	19.8%	20.5%
5	不満	50	7.8%	8.2%	31	4.9%	5.2%	37	5.8%	6.0%
	無回答	33	5.1%	-	31	4.9%	-	21	3.3%	-
	全体	645	100.0%	100.0%	632	99.9%	100.0%	641	100.0%	100.0%


【今後の方向性】



No.	項目	H29			H30			R1		
		回答者 (人)	全体 (%)	除無 (%)	回答者 (人)	全体 (%)	除無 (%)	回答者 (人)	全体 (%)	除無 (%)
1	拡大	379	58.8%	65.2%	330	52.2%	57.1%	368	57.4%	62.3%
2	現状維持	197	30.5%	33.9%	240	38.0%	41.5%	216	33.7%	36.5%
3	縮小	5	0.8%	0.9%	8	1.3%	1.4%	7	1.1%	1.2%
	無回答	64	9.9%	-	54	8.5%	-	50	7.8%	-
	全体	645	100.0%	100.0%	632	100.0%	100.0%	641	100.0%	100.0%

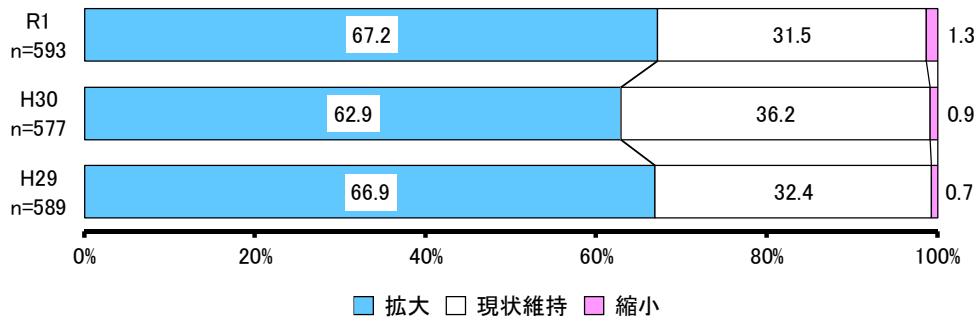
② 地域を支える公共交通網の復旧・整備

【満足度】



No.	項目	H29			H30			R1		
		回答者 (人)	全体 (%)	除無 (%)	回答者 (人)	全体 (%)	除無 (%)	回答者 (人)	全体 (%)	除無 (%)
1	満足	36	5.6%	5.8%	39	6.2%	6.5%	52	8.1%	8.4%
2	やや満足	121	18.8%	19.5%	157	24.8%	26.1%	165	25.7%	26.5%
3	どちらでもない	206	31.9%	33.1%	187	29.6%	31.0%	176	27.5%	28.3%
4	やや不満	196	30.4%	31.5%	163	25.8%	27.1%	168	26.2%	27.0%
5	不満	63	9.8%	10.1%	56	8.9%	9.3%	61	9.5%	9.8%
	無回答	23	3.6%	-	30	4.7%	-	19	3.0%	-
	全体	645	100.0%	100.0%	632	100.0%	100.0%	641	100.0%	100.0%

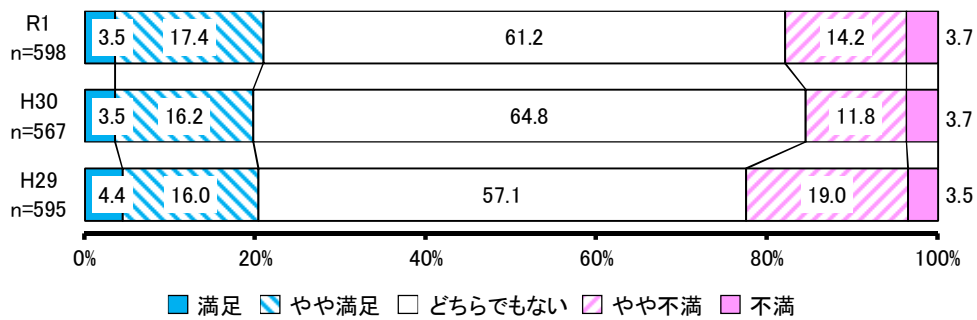
【今後の方向性】



No.	項目	H29			H30			R1		
		回答者 (人)	全体 (%)	除無 (%)	回答者 (人)	全体 (%)	除無 (%)	回答者 (人)	全体 (%)	除無 (%)
1	拡大	394	61.1%	66.9%	363	57.4%	62.9%	398	62.1%	67.2%
2	現状維持	191	29.6%	32.4%	209	33.1%	36.2%	187	29.2%	31.5%
3	縮小	4	0.6%	0.7%	5	0.8%	0.9%	8	1.2%	1.3%
	無回答	56	8.7%	-	55	8.7%	-	48	7.5%	-
	全体	645	100.0%	100.0%	632	100.0%	100.0%	641	100.0%	100.0%

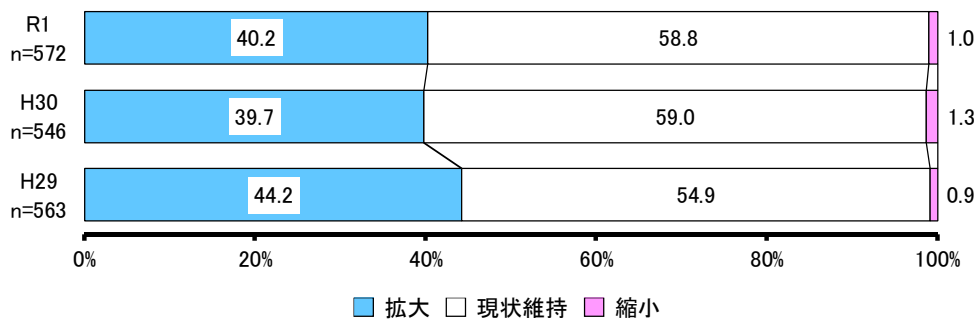
③ 社会資本等の強靱化

【満足度】



No.	項目	H29			H30			R1		
		回答者 (人)	全体 (%)	除無 (%)	回答者 (人)	全体 (%)	除無 (%)	回答者 (人)	全体 (%)	除無 (%)
1	満足	26	4.0%	4.4%	20	3.2%	3.5%	21	3.3%	3.5%
2	やや満足	95	14.7%	16.0%	92	14.6%	16.2%	104	16.2%	17.4%
3	どちらでもない	340	52.7%	57.1%	367	58.0%	64.8%	366	57.1%	61.2%
4	やや不満	113	17.5%	19.0%	67	10.6%	11.8%	85	13.3%	14.2%
5	不満	21	3.3%	3.5%	21	3.3%	3.7%	22	3.4%	3.7%
	無回答	50	7.8%	-	65	10.3%	-	43	6.7%	-
	全体	645	100.0%	100.0%	632	100.0%	100.0%	641	100.0%	100.0%


【今後の方向性】



No.	項目	H29			H30			R1		
		回答者 (人)	全体 (%)	除無 (%)	回答者 (人)	全体 (%)	除無 (%)	回答者 (人)	全体 (%)	除無 (%)
1	拡大	249	38.6%	44.2%	217	34.3%	39.7%	230	35.9%	40.2%
2	現状維持	309	47.9%	54.9%	322	51.0%	59.0%	336	52.4%	58.8%
3	縮小	5	0.8%	0.9%	7	1.1%	1.3%	6	0.9%	1.0%
	無回答	82	12.7%	-	86	13.6%	-	69	10.8%	-
	全体	645	100.0%	100.0%	632	100.0%	100.0%	641	100.0%	100.0%

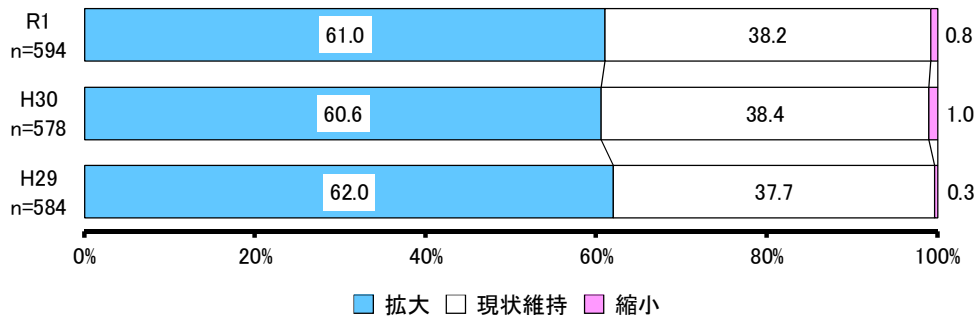
④ 防災体制の充実・強化

【満足度】



No.	項目	H29			H30			R1		
		回答者 (人)	全体 (%)	除無 (%)	回答者 (人)	全体 (%)	除無 (%)	回答者 (人)	全体 (%)	除無 (%)
1	満足	33	5.1%	5.3%	38	6.0%	6.4%	41	6.4%	6.6%
2	やや満足	133	20.6%	21.5%	166	26.3%	27.8%	202	31.5%	32.6%
3	どちらでもない	272	42.2%	44.0%	242	38.3%	40.5%	245	38.3%	39.7%
4	やや不満	147	22.8%	23.8%	127	20.1%	21.3%	111	17.3%	17.9%
5	不満	33	5.1%	5.3%	24	3.8%	4.0%	20	3.1%	3.2%
	無回答	27	4.2%	-	35	5.5%	-	22	3.4%	-
	全体	645	100.0%	100.0%	632	100.0%	100.0%	641	100.0%	100.0%

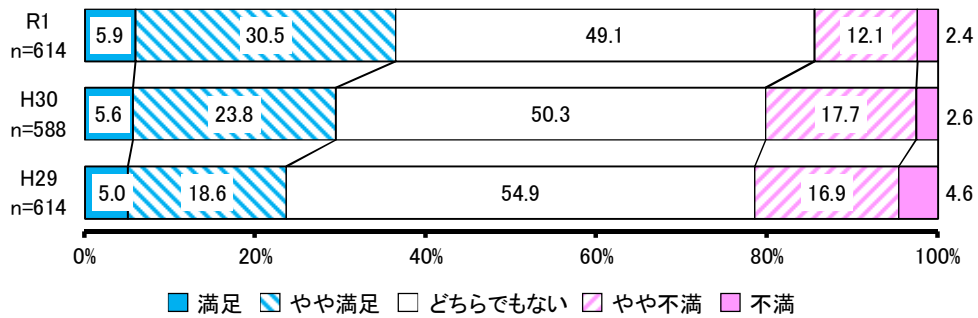
【今後の方向性】



No.	項目	H29			H30			R1		
		回答者 (人)	全体 (%)	除無 (%)	回答者 (人)	全体 (%)	除無 (%)	回答者 (人)	全体 (%)	除無 (%)
1	拡大	362	56.1%	62.0%	350	55.5%	60.6%	362	56.5%	61.0%
2	現状維持	220	34.1%	37.7%	222	35.1%	38.4%	227	35.4%	38.2%
3	縮小	2	0.3%	0.3%	6	0.9%	1.0%	5	0.8%	0.8%
	無回答	61	9.5%	-	54	8.5%	-	47	7.3%	-
	全体	645	100.0%	100.0%	632	100.0%	100.0%	641	100.0%	100.0%

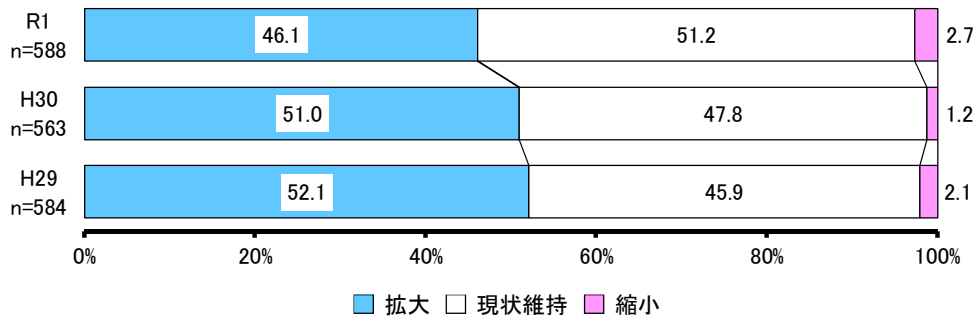
⑤ 防災の「知」の集積と「記憶・記録」の継承・発信

【満足度】



No.	項目	H29			H30			R1		
		回答者 (人)	全体 (%)	除無 (%)	回答者 (人)	全体 (%)	除無 (%)	回答者 (人)	全体 (%)	除無 (%)
1	満足	31	4.8%	5.0%	33	5.2%	5.6%	36	5.6%	5.9%
2	やや満足	114	17.7%	18.6%	140	22.2%	23.8%	187	29.2%	30.5%
3	どちらでもない	337	52.2%	54.9%	296	46.7%	50.3%	302	47.2%	49.1%
4	やや不満	104	16.1%	16.9%	104	16.5%	17.7%	74	11.5%	12.1%
5	不満	28	4.3%	4.6%	15	2.4%	2.6%	15	2.3%	2.4%
	無回答	31	4.8%	-	44	7.0%	-	27	4.2%	-
	全体	645	100.0%	100.0%	632	100.0%	100.0%	641	100.0%	100.0%

【今後の方向性】

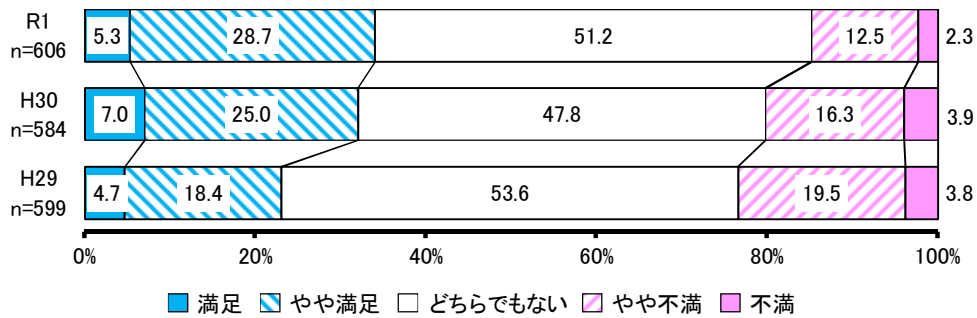


No.	項目	H29			H30			R1		
		回答者 (人)	全体 (%)	除無 (%)	回答者 (人)	全体 (%)	除無 (%)	回答者 (人)	全体 (%)	除無 (%)
1	拡大	304	47.1%	52.1%	287	45.4%	51.0%	271	42.3%	46.1%
2	現状維持	268	41.6%	45.9%	269	42.6%	47.8%	301	46.9%	51.2%
3	縮小	12	1.9%	2.1%	7	1.1%	1.2%	16	2.5%	2.7%
	無回答	61	9.5%	-	69	10.9%	-	53	8.3%	-
	全体	645	100.0%	100.0%	632	100.0%	100.0%	641	100.0%	100.0%

施策5 地域の特性を活かした拠点・まち・観光地域づくり

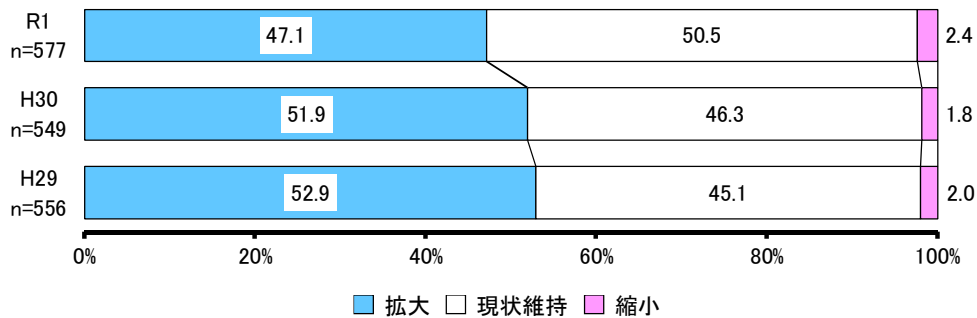
① 熊本都市圏東部地域等における復興のまちづくり

【満足度】



No.	項目	H29			H30			R1		
		回答者 (人)	全体 (%)	除無 (%)	回答者 (人)	全体 (%)	除無 (%)	回答者 (人)	全体 (%)	除無 (%)
1	満足	28	4.3%	4.7%	41	6.5%	7.0%	32	5.0%	5.3%
2	やや満足	110	17.1%	18.4%	146	23.1%	25.0%	174	27.1%	28.7%
3	どちらでもない	321	49.8%	53.6%	279	44.2%	47.8%	310	48.3%	51.2%
4	やや不満	117	18.1%	19.5%	95	15.0%	16.3%	76	11.9%	12.5%
5	不満	23	3.6%	3.8%	23	3.6%	3.9%	14	2.2%	2.3%
	無回答	46	7.1%	-	48	7.6%	-	35	5.5%	-
	全体	645	100.0%	100.0%	632	100.0%	100.0%	641	100.0%	100.0%


【今後の方向性】



No.	項目	H29			H30			R1		
		回答者 (人)	全体 (%)	除無 (%)	回答者 (人)	全体 (%)	除無 (%)	回答者 (人)	全体 (%)	除無 (%)
1	拡大	294	45.6%	52.9%	285	45.1%	51.9%	272	42.4%	47.1%
2	現状維持	251	38.9%	45.1%	254	40.2%	46.3%	291	45.4%	50.5%
3	縮小	11	1.7%	2.0%	10	1.6%	1.8%	14	2.2%	2.4%
	無回答	89	13.8%	-	83	13.1%	-	64	10.0%	-
	全体	645	100.0%	100.0%	632	100.0%	100.0%	641	100.0%	100.0%

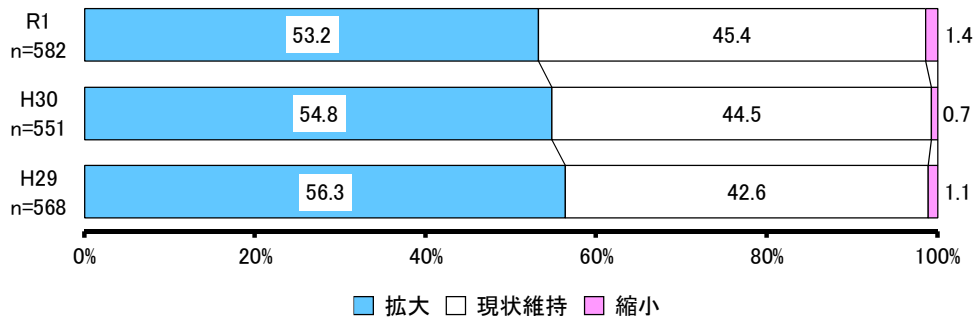
② 広域防災拠点機能の更なる充実・強化

【満足度】



No.	項目	H29			H30			R1		
		回答者 (人)	全体 (%)	除無 (%)	回答者 (人)	全体 (%)	除無 (%)	回答者 (人)	全体 (%)	除無 (%)
1	満足	28	4.3%	4.7%	26	4.1%	4.5%	34	5.3%	5.6%
2	やや満足	103	16.0%	17.1%	146	23.1%	25.1%	161	25.1%	26.4%
3	どちらでもない	342	53.0%	56.8%	295	46.7%	50.7%	337	52.6%	55.3%
4	やや不満	106	16.4%	17.6%	98	15.5%	16.9%	65	10.1%	10.7%
5	不満	23	3.6%	3.8%	16	2.5%	2.8%	12	1.9%	2.0%
	無回答	43	6.7%	-	51	8.1%	-	32	5.0%	-
	全体	645	100.0%	100.0%	632	100.0%	100.0%	641	100.0%	100.0%

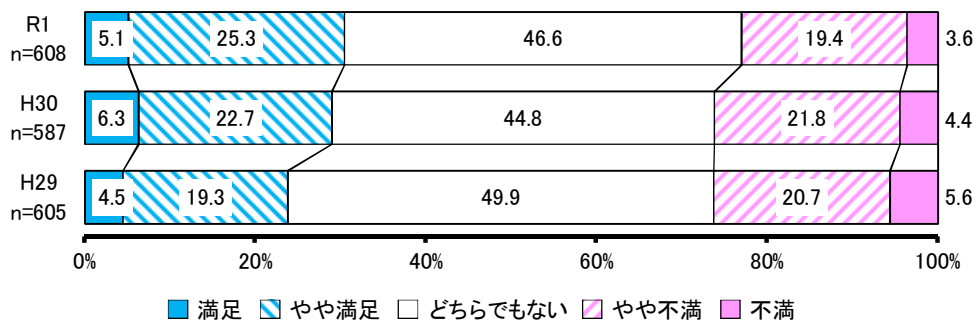
【今後の方向性】



No.	項目	H29			H30			R1		
		回答者 (人)	全体 (%)	除無 (%)	回答者 (人)	全体 (%)	除無 (%)	回答者 (人)	全体 (%)	除無 (%)
1	拡大	320	49.6%	56.3%	302	47.8%	54.8%	310	48.4%	53.2%
2	現状維持	242	37.5%	42.6%	245	38.8%	44.5%	264	41.2%	45.4%
3	縮小	6	0.9%	1.1%	4	0.6%	0.7%	8	1.2%	1.4%
	無回答	77	11.9%	-	81	12.8%	-	59	9.2%	-
	全体	645	100.0%	100.0%	632	100.0%	100.0%	641	100.0%	100.0%

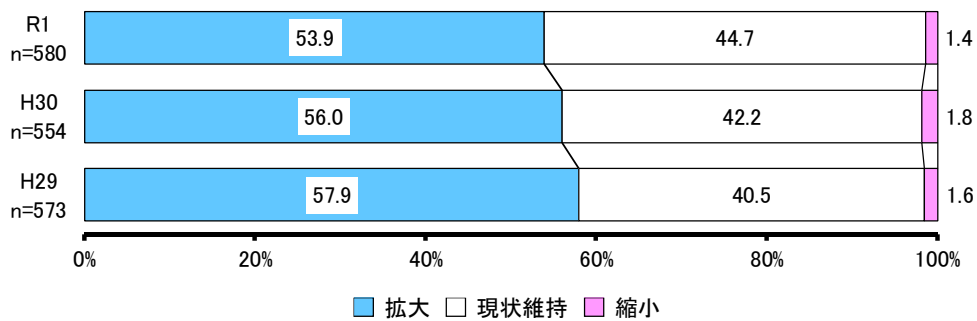
③ 地域資源を活かした観光地域づくり

【満足度】



No.	項目	H29			H30			R1		
		回答者 (人)	全体 (%)	除無 (%)	回答者 (人)	全体 (%)	除無 (%)	回答者 (人)	全体 (%)	除無 (%)
1	満足	27	4.2%	4.5%	37	5.9%	6.3%	31	4.8%	5.1%
2	やや満足	117	18.1%	19.3%	133	21.0%	22.7%	154	24.0%	25.3%
3	どちらでもない	302	46.8%	49.9%	263	41.6%	44.8%	283	44.3%	46.6%
4	やや不満	125	19.4%	20.7%	128	20.3%	21.8%	118	18.4%	19.4%
5	不満	34	5.3%	5.6%	26	4.1%	4.4%	22	3.4%	3.6%
	無回答	40	6.2%	-	45	7.1%	-	33	5.1%	-
	全体	645	100.0%	100.0%	632	100.0%	100.0%	641	100.0%	100.0%

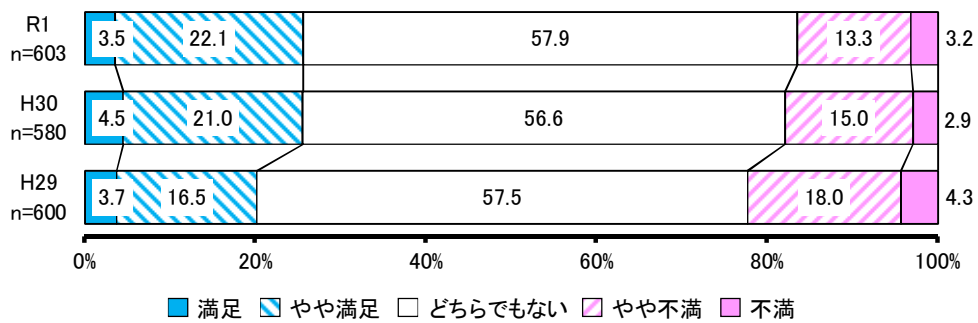
【今後の方向性】



No.	項目	H29			H30			R1		
		回答者 (人)	全体 (%)	除無 (%)	回答者 (人)	全体 (%)	除無 (%)	回答者 (人)	全体 (%)	除無 (%)
1	拡大	332	51.5%	57.9%	310	49.1%	56.0%	313	48.9%	53.9%
2	現状維持	232	36.0%	40.5%	234	37.0%	42.2%	259	40.4%	44.7%
3	縮小	9	1.4%	1.6%	10	1.6%	1.8%	8	1.2%	1.4%
	無回答	72	11.2%	-	78	12.3%	-	61	9.5%	-
	全体	645	100.0%	100.0%	632	100.0%	100.0%	641	100.0%	100.0%

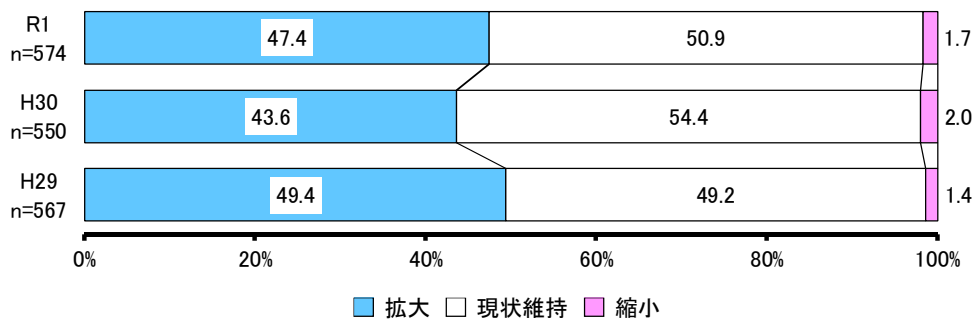
④ 地域力を高める広域連携の推進

【満足度】



No.	項目	H29			H30			R1		
		回答者 (人)	全体 (%)	除無 (%)	回答者 (人)	全体 (%)	除無 (%)	回答者 (人)	全体 (%)	除無 (%)
1	満足	22	3.4%	3.7%	26	4.1%	4.5%	21	3.3%	3.5%
2	やや満足	99	15.3%	16.5%	122	19.3%	21.0%	133	20.7%	22.1%
3	どちらでもない	345	53.5%	57.5%	328	51.9%	56.6%	350	54.6%	57.9%
4	やや不満	108	16.7%	18.0%	87	13.8%	15.0%	80	12.5%	13.3%
5	不満	26	4.0%	4.3%	17	2.7%	2.9%	19	3.0%	3.2%
	無回答	45	7.0%	-	52	8.2%	-	38	5.9%	-
	全体	645	100.0%	100.0%	632	100.0%	100.0%	641	100.0%	100.0%


【今後の方向性】



No.	項目	H29			H30			R1		
		回答者 (人)	全体 (%)	除無 (%)	回答者 (人)	全体 (%)	除無 (%)	回答者 (人)	全体 (%)	除無 (%)
1	拡大	280	43.4%	49.4%	240	38.0%	43.6%	272	42.4%	47.4%
2	現状維持	279	43.3%	49.2%	299	47.3%	54.4%	292	45.5%	50.9%
3	縮小	8	1.2%	1.4%	11	1.7%	2.0%	10	1.6%	1.7%
	無回答	78	12.1%	-	82	13.0%	-	67	10.5%	-
	全体	645	100.0%	100.0%	632	100.0%	100.0%	641	100.0%	100.0%

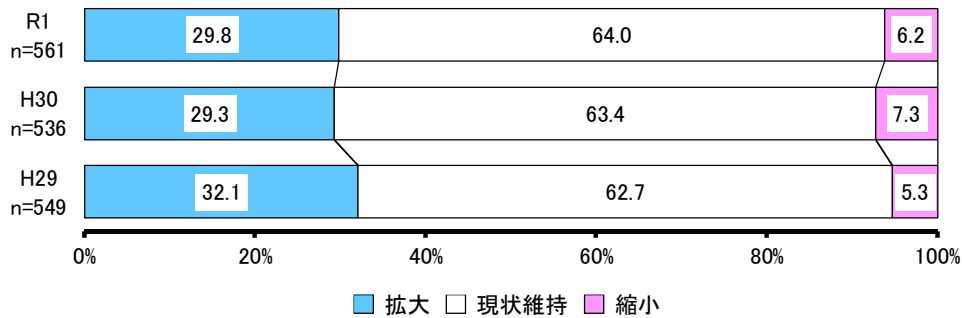
⑤ 人口のダム効果を活かした地域づくり

【満足度】



No.	項目	H29			H30			R1		
		回答者 (人)	全体 (%)	除無 (%)	回答者 (人)	全体 (%)	除無 (%)	回答者 (人)	全体 (%)	除無 (%)
1	満足	23	3.6%	4.0%	19	3.0%	3.4%	14	2.2%	2.4%
2	やや満足	61	9.5%	10.5%	64	10.1%	11.4%	74	11.5%	12.5%
3	どちらでもない	410	63.6%	70.6%	397	62.9%	70.8%	432	67.4%	73.2%
4	やや不満	70	10.9%	12.0%	58	9.2%	10.3%	52	8.1%	8.8%
5	不満	17	2.6%	2.9%	23	3.6%	4.1%	18	2.8%	3.1%
	無回答	64	9.9%	-	71	11.2%	-	51	8.0%	-
	全体	645	100.0%	100.0%	632	100.0%	100.0%	641	100.0%	100.0%


【今後の方向性】



No.	項目	H29			H30			R1		
		回答者 (人)	全体 (%)	除無 (%)	回答者 (人)	全体 (%)	除無 (%)	回答者 (人)	全体 (%)	除無 (%)
1	拡大	176	27.3%	32.1%	157	24.8%	29.3%	167	26.1%	29.8%
2	現状維持	344	53.3%	62.7%	340	53.8%	63.4%	359	55.9%	64.0%
3	縮小	29	4.5%	5.3%	39	6.2%	7.3%	35	5.5%	6.2%
	無回答	96	14.9%	-	96	15.2%	-	80	12.5%	-
	全体	645	100.0%	100.0%	632	100.0%	100.0%	641	100.0%	100.0%

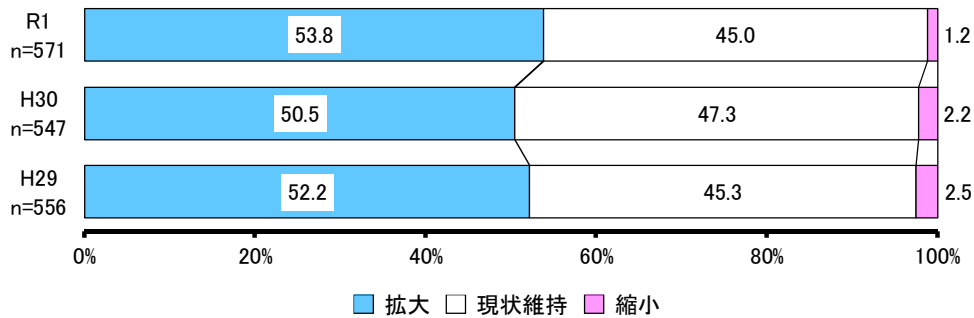
⑥ 交通結節点の拠点性向上

【満足度】



No.	項目	H29			H30			R1		
		回答者 (人)	全体 (%)	除無 (%)	回答者 (人)	全体 (%)	除無 (%)	回答者 (人)	全体 (%)	除無 (%)
1	満足	20	3.1%	3.4%	21	3.3%	3.7%	19	3.0%	3.2%
2	やや満足	78	12.1%	13.3%	93	14.7%	16.2%	120	18.7%	20.0%
3	どちらでもない	338	52.4%	57.8%	313	49.6%	54.5%	304	47.5%	50.5%
4	やや不満	113	17.5%	19.3%	114	18.0%	19.9%	124	19.3%	20.6%
5	不満	36	5.6%	6.2%	33	5.2%	5.7%	34	5.3%	5.7%
	無回答	60	9.3%	-	58	9.2%	-	40	6.2%	-
	全体	645	100.0%	100.0%	632	100.0%	100.0%	641	100.0%	100.0%

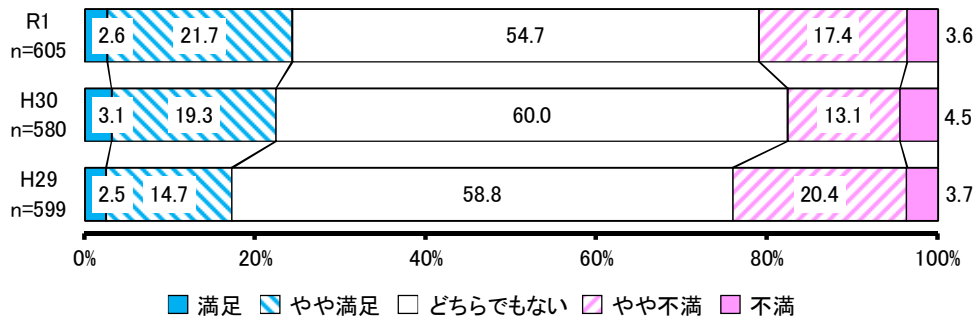
【今後の方向性】



No.	項目	H29			H30			R1		
		回答者 (人)	全体 (%)	除無 (%)	回答者 (人)	全体 (%)	除無 (%)	回答者 (人)	全体 (%)	除無 (%)
1	拡大	290	45.0%	52.2%	276	43.7%	50.5%	307	47.9%	53.8%
2	現状維持	252	39.1%	45.3%	259	41.0%	47.3%	257	40.1%	45.0%
3	縮小	14	2.2%	2.5%	12	1.9%	2.2%	7	1.1%	1.2%
	無回答	89	13.8%	-	85	13.4%	-	70	10.9%	-
	全体	645	100.0%	100.0%	632	100.0%	100.0%	641	100.0%	100.0%

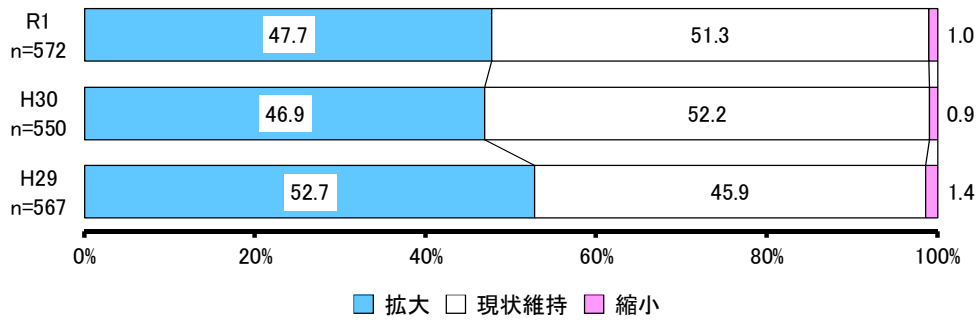
⑦ 持続可能な地域づくり

【満足度】



No.	項目	H29			H30			R1		
		回答者 (人)	全体 (%)	除無 (%)	回答者 (人)	全体 (%)	除無 (%)	回答者 (人)	全体 (%)	除無 (%)
1	満足	15	2.3%	2.5%	18	2.8%	3.1%	16	2.5%	2.6%
2	やや満足	88	13.6%	14.7%	112	17.7%	19.3%	131	20.4%	21.7%
3	どちらでもない	352	54.6%	58.8%	348	55.2%	60.0%	331	51.7%	54.7%
4	やや不満	122	18.9%	20.4%	76	12.0%	13.1%	105	16.4%	17.4%
5	不満	22	3.4%	3.7%	26	4.1%	4.5%	22	3.4%	3.6%
	無回答	46	7.1%	-	52	8.2%	-	36	5.6%	-
	全体	645	100.0%	100.0%	632	100.0%	100.0%	641	100.0%	100.0%


【今後の方向性】



No.	項目	H29			H30			R1		
		回答者 (人)	全体 (%)	除無 (%)	回答者 (人)	全体 (%)	除無 (%)	回答者 (人)	全体 (%)	除無 (%)
1	拡大	299	46.4%	52.7%	258	40.8%	46.9%	273	42.6%	47.7%
2	現状維持	260	40.3%	45.9%	287	45.4%	52.2%	293	45.7%	51.3%
3	縮小	8	1.2%	1.4%	5	0.8%	0.9%	6	0.9%	1.0%
	無回答	78	12.1%	-	82	13.0%	-	69	10.8%	-
	全体	645	100.0%	100.0%	632	100.0%	100.0%	641	100.0%	100.0%

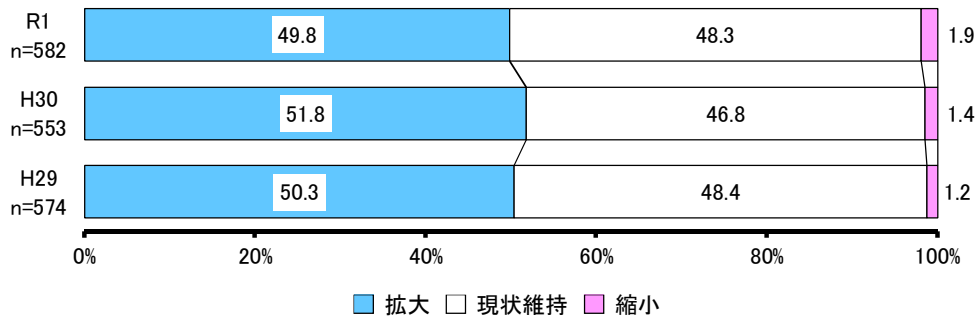
⑧ 移住・定住の促進

【満足度】



No.	項目	H29			H30			R1		
		回答者 (人)	全体 (%)	除無 (%)	回答者 (人)	全体 (%)	除無 (%)	回答者 (人)	全体 (%)	除無 (%)
1	満足	26	4.0%	4.3%	26	4.1%	4.4%	24	3.7%	3.9%
2	やや満足	89	13.8%	14.7%	87	13.8%	14.8%	104	16.2%	17.0%
3	どちらでもない	355	55.0%	58.5%	334	52.9%	56.9%	357	55.8%	58.3%
4	やや不満	108	16.7%	17.8%	107	16.9%	18.2%	94	14.7%	15.4%
5	不満	29	4.5%	4.8%	33	5.2%	5.6%	33	5.1%	5.4%
	無回答	38	5.9%	-	45	7.1%	-	29	4.5%	-
	全体	645	100.0%	100.0%	632	100.0%	100.0%	641	100.0%	100.0%

【今後の方向性】

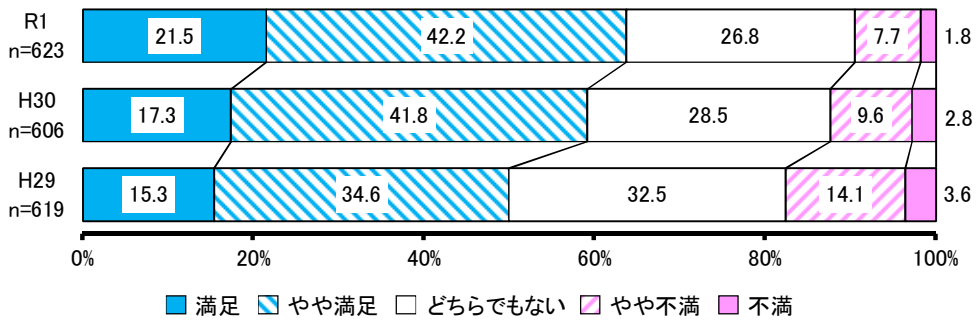


No.	項目	H29			H30			R1		
		回答者 (人)	全体 (%)	除無 (%)	回答者 (人)	全体 (%)	除無 (%)	回答者 (人)	全体 (%)	除無 (%)
1	拡大	289	44.8%	50.3%	286	45.2%	51.8%	290	45.3%	49.8%
2	現状維持	278	43.1%	48.4%	259	41.0%	46.8%	281	43.8%	48.3%
3	縮小	7	1.1%	1.2%	8	1.3%	1.4%	11	1.7%	1.9%
	無回答	71	11.0%	-	79	12.5%	-	59	9.2%	-
	全体	645	100.0%	100.0%	632	100.0%	100.0%	641	100.0%	100.0%

施策6 くまもとの誇りの回復と宝の継承

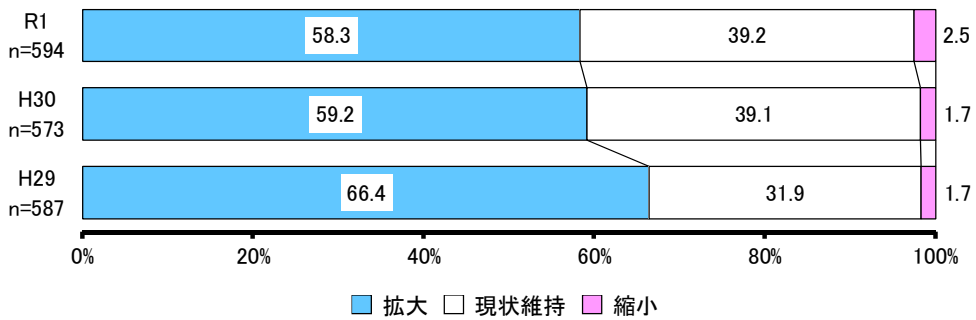
① 熊本城をはじめとした歴史・文化の再生・継承

【満足度】



No.	項目	H29			H30			R1		
		回答者 (人)	全体 (%)	除無 (%)	回答者 (人)	全体 (%)	除無 (%)	回答者 (人)	全体 (%)	除無 (%)
1	満足	95	14.7%	15.3%	105	16.6%	17.3%	134	20.9%	21.5%
2	やや満足	214	33.2%	34.6%	253	40.0%	41.8%	263	41.0%	42.2%
3	どちらでもない	201	31.2%	32.5%	173	27.4%	28.5%	167	26.1%	26.8%
4	やや不満	87	13.5%	14.1%	58	9.2%	9.6%	48	7.5%	7.7%
5	不満	22	3.4%	3.6%	17	2.7%	2.8%	11	1.7%	1.8%
	無回答	26	4.0%	-	26	4.1%	-	18	2.8%	-
	全体	645	100.0%	100.0%	632	100.0%	100.0%	641	100.0%	100.0%

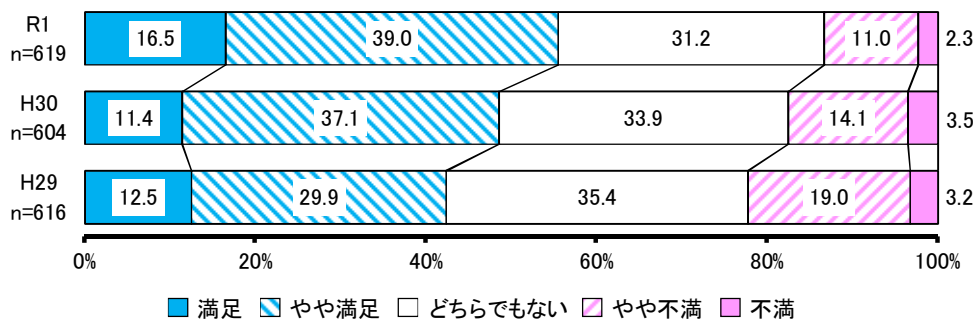
【今後の方向性】



No.	項目	H29			H30			R1		
		回答者 (人)	全体 (%)	除無 (%)	回答者 (人)	全体 (%)	除無 (%)	回答者 (人)	全体 (%)	除無 (%)
1	拡大	390	60.5%	66.4%	339	53.7%	59.2%	346	54.1%	58.3%
2	現状維持	187	29.0%	31.9%	224	35.4%	39.1%	233	36.3%	39.2%
3	縮小	10	1.6%	1.7%	10	1.6%	1.7%	15	2.3%	2.5%
	無回答	58	9.0%	-	59	9.3%	-	47	7.3%	-
	全体	645	100.0%	100.0%	632	100.0%	100.0%	641	100.0%	100.0%

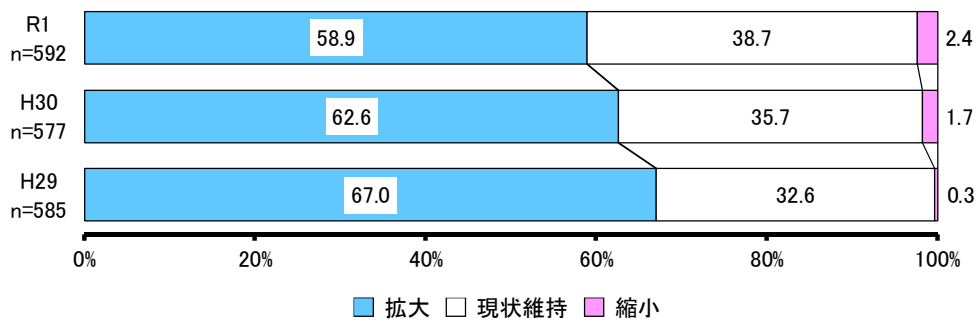
② 阿蘇の草原など自然・景観の再生・継承

【満足度】



No.	項目	H29			H30			R1		
		回答者 (人)	全体 (%)	除無 (%)	回答者 (人)	全体 (%)	除無 (%)	回答者 (人)	全体 (%)	除無 (%)
1	満足	77	11.9%	12.5%	69	10.9%	11.4%	102	15.9%	16.5%
2	やや満足	184	28.5%	29.9%	224	35.6%	37.1%	242	37.8%	39.0%
3	どちらでもない	218	33.8%	35.4%	205	32.4%	33.9%	193	30.1%	31.2%
4	やや不満	117	18.1%	19.0%	85	13.4%	14.1%	68	10.6%	11.0%
5	不満	20	3.1%	3.2%	21	3.3%	3.5%	14	2.2%	2.3%
	無回答	29	4.5%	-	28	4.4%	-	22	3.4%	-
	全体	645	100.0%	100.0%	632	100.0%	100.0%	641	100.0%	100.0%

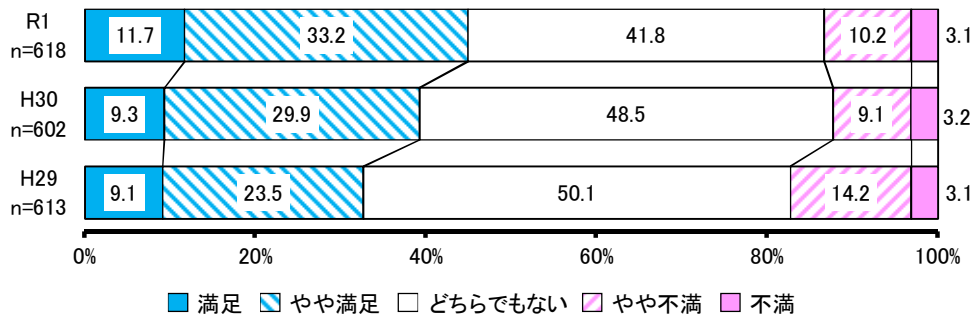
【今後の方向性】



No.	項目	H29			H30			R1		
		回答者 (人)	全体 (%)	除無 (%)	回答者 (人)	全体 (%)	除無 (%)	回答者 (人)	全体 (%)	除無 (%)
1	拡大	392	60.8%	67.0%	361	57.1%	62.6%	349	54.5%	58.9%
2	現状維持	191	29.6%	32.6%	206	32.6%	35.7%	229	35.7%	38.7%
3	縮小	2	0.3%	0.3%	10	1.6%	1.7%	14	2.2%	2.4%
	無回答	60	9.3%	-	55	8.7%	-	49	7.6%	-
	全体	645	100.0%	100.0%	632	100.0%	100.0%	641	100.0%	100.0%

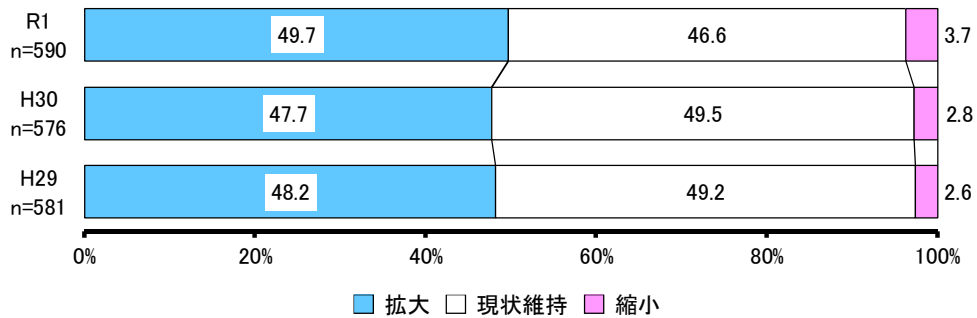
③ スポーツを通じた熊本の誇りの継承と発信

【満足度】



No.	項目	H29			H30			R1		
		回答者 (人)	全体 (%)	除無 (%)	回答者 (人)	全体 (%)	除無 (%)	回答者 (人)	全体 (%)	除無 (%)
1	満足	56	8.7%	9.1%	56	8.9%	9.3%	72	11.2%	11.7%
2	やや満足	144	22.3%	23.5%	180	28.5%	29.9%	205	32.0%	33.2%
3	どちらでもない	307	47.6%	50.1%	292	46.2%	48.5%	259	40.4%	41.8%
4	やや不満	87	13.5%	14.2%	55	8.7%	9.1%	63	9.8%	10.2%
5	不満	19	2.9%	3.1%	19	3.0%	3.2%	19	3.0%	3.1%
	無回答	32	5.0%	-	30	4.7%	-	23	3.6%	-
	全体	645	100.0%	100.0%	632	100.0%	100.0%	641	100.0%	100.0%

【今後の方向性】




No.	項目	H29			H30			R1		
		回答者 (人)	全体 (%)	除無 (%)	回答者 (人)	全体 (%)	除無 (%)	回答者 (人)	全体 (%)	除無 (%)
1	拡大	280	43.4%	48.2%	275	43.5%	47.7%	293	45.7%	49.7%
2	現状維持	286	44.3%	49.2%	285	45.1%	49.5%	275	42.9%	46.6%
3	縮小	15	2.3%	2.6%	16	2.5%	2.8%	22	3.4%	3.7%
	無回答	64	9.9%	-	56	8.9%	-	51	8.0%	-
	全体	645	100.0%	100.0%	632	100.0%	100.0%	641	100.0%	100.0%

施策7 競争力ある農林水産業の実現

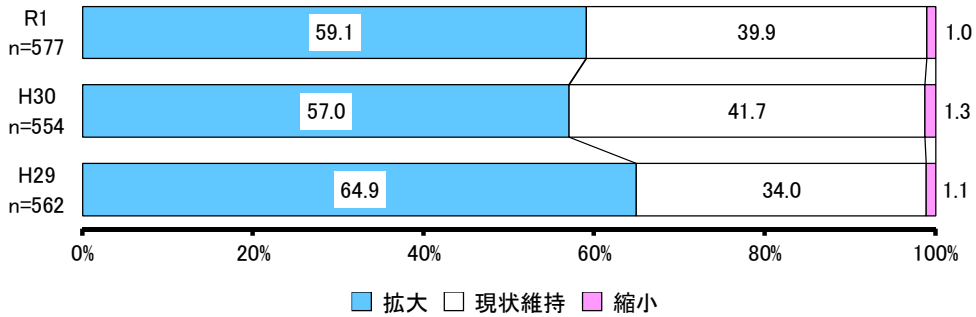
① 生産を支える基盤の復旧・復興

【満足度】



No.	項目	H29			H30			R1		
		回答者 (人)	全体 (%)	除無 (%)	回答者 (人)	全体 (%)	除無 (%)	回答者 (人)	全体 (%)	除無 (%)
1	満足	27	4.2%	4.6%	28	4.4%	4.9%	28	4.4%	4.6%
2	やや満足	81	12.6%	13.7%	132	20.9%	22.9%	138	21.5%	22.7%
3	どちらでもない	299	46.4%	50.4%	289	45.8%	50.0%	296	46.1%	48.6%
4	やや不満	160	24.8%	27.0%	109	17.2%	18.9%	128	20.0%	21.0%
5	不満	26	4.0%	4.4%	19	3.0%	3.3%	19	3.0%	3.1%
	無回答	52	8.1%	-	55	8.7%	-	32	5.0%	-
	全体	645	100.0%	100.0%	632	100.0%	100.0%	641	100.0%	100.0%

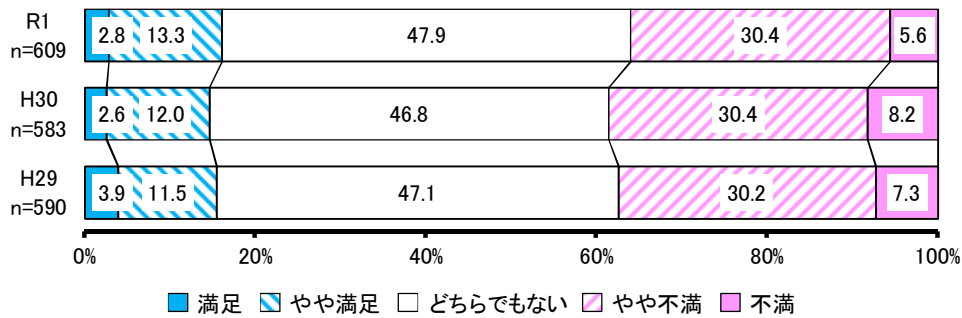
【今後の方向性】



No.	項目	H29			H30			R1		
		回答者 (人)	全体 (%)	除無 (%)	回答者 (人)	全体 (%)	除無 (%)	回答者 (人)	全体 (%)	除無 (%)
1	拡大	365	56.6%	64.9%	316	50.0%	57.0%	341	53.2%	59.1%
2	現状維持	191	29.6%	34.0%	231	36.6%	41.7%	230	35.9%	39.9%
3	縮小	6	0.9%	1.1%	7	1.1%	1.3%	6	0.9%	1.0%
	無回答	83	12.9%	-	78	12.3%	-	64	10.0%	-
	全体	645	100.0%	100.0%	632	100.0%	100.0%	641	100.0%	100.0%

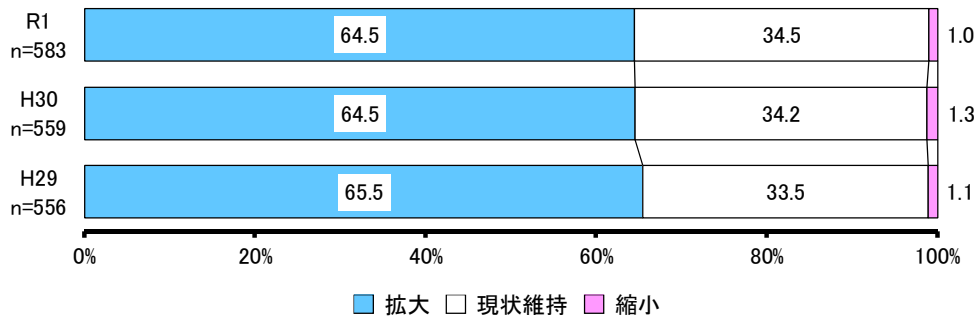
② 農林水産業における多様な担い手の確保・育成

【満足度】



No.	項目	H29			H30			R1		
		回答者 (人)	全体 (%)	除無 (%)	回答者 (人)	全体 (%)	除無 (%)	回答者 (人)	全体 (%)	除無 (%)
1	満足	23	3.6%	3.9%	15	2.4%	2.6%	17	2.7%	2.8%
2	やや満足	68	10.5%	11.5%	70	11.1%	12.0%	81	12.6%	13.3%
3	どちらでもない	278	43.1%	47.1%	273	43.1%	46.8%	292	45.5%	47.9%
4	やや不満	178	27.6%	30.2%	177	28.0%	30.4%	185	28.9%	30.4%
5	不満	43	6.7%	7.3%	48	7.6%	8.2%	34	5.3%	5.6%
	無回答	55	8.5%	-	49	7.8%	-	32	5.0%	-
	全体	645	100.0%	100.0%	632	100.0%	100.0%	641	100.0%	100.0%


【今後の方向性】



No.	項目	H29			H30			R1		
		回答者 (人)	全体 (%)	除無 (%)	回答者 (人)	全体 (%)	除無 (%)	回答者 (人)	全体 (%)	除無 (%)
1	拡大	364	56.5%	65.5%	361	57.1%	64.5%	376	58.7%	64.5%
2	現状維持	186	28.9%	33.5%	191	30.2%	34.2%	201	31.4%	34.5%
3	縮小	6	0.9%	1.1%	7	1.1%	1.3%	6	0.9%	1.0%
	無回答	88	13.7%	-	73	11.6%	-	58	9.0%	-
	全体	644	100.0%	100.0%	632	100.0%	100.0%	641	100.0%	100.0%

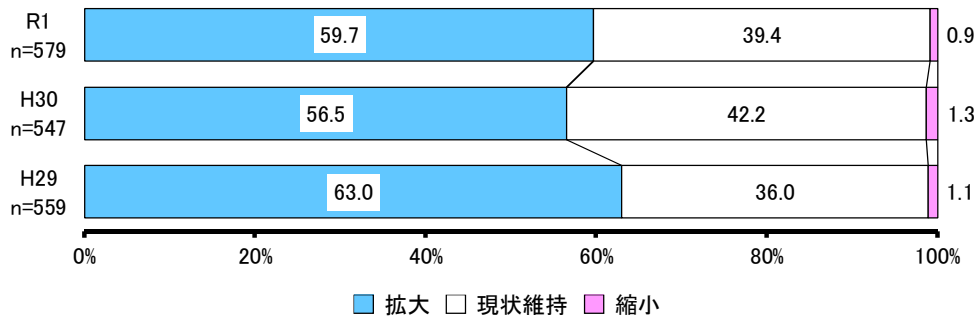
③ 農業生産力の回復・競争力の更なる強化

【満足度】



No.	項目	H29			H30			R1		
		回答者 (人)	全体 (%)	除無 (%)	回答者 (人)	全体 (%)	除無 (%)	回答者 (人)	全体 (%)	除無 (%)
1	満足	20	3.1%	3.4%	20	3.2%	3.5%	25	3.9%	4.1%
2	やや満足	73	11.3%	12.5%	88	13.9%	15.4%	99	15.4%	16.4%
3	どちらでもない	304	47.1%	51.9%	305	48.2%	53.2%	313	48.9%	51.7%
4	やや不満	154	23.9%	26.3%	128	20.3%	22.3%	150	23.4%	24.8%
5	不満	35	5.4%	6.0%	32	5.1%	5.6%	18	2.8%	3.0%
	無回答	59	9.1%	-	59	9.3%	-	36	5.6%	-
	全体	645	100.0%	100.0%	632	100.0%	100.0%	641	100.0%	100.0%

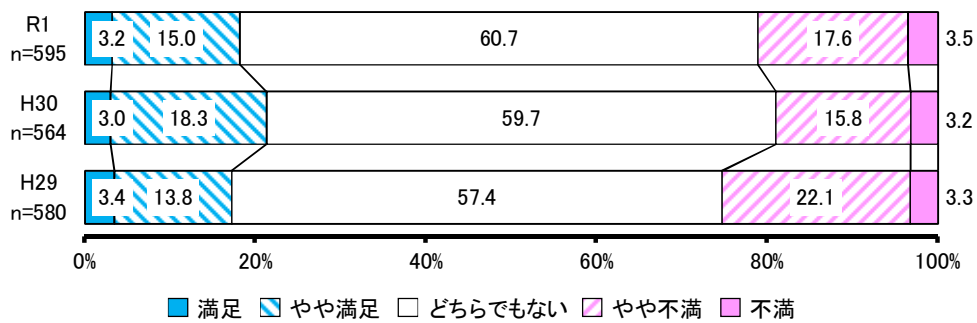
【今後の方向性】



No.	項目	H29			H30			R1		
		回答者 (人)	全体 (%)	除無 (%)	回答者 (人)	全体 (%)	除無 (%)	回答者 (人)	全体 (%)	除無 (%)
1	拡大	352	54.6%	63.0%	309	48.9%	56.5%	346	53.9%	59.7%
2	現状維持	201	31.2%	36.0%	231	36.6%	42.2%	228	35.6%	39.4%
3	縮小	6	0.9%	1.1%	7	1.1%	1.3%	5	0.8%	0.9%
	無回答	86	13.3%	-	85	13.4%	-	62	9.7%	-
	全体	645	100.0%	100.0%	632	100.0%	100.0%	641	100.0%	100.0%

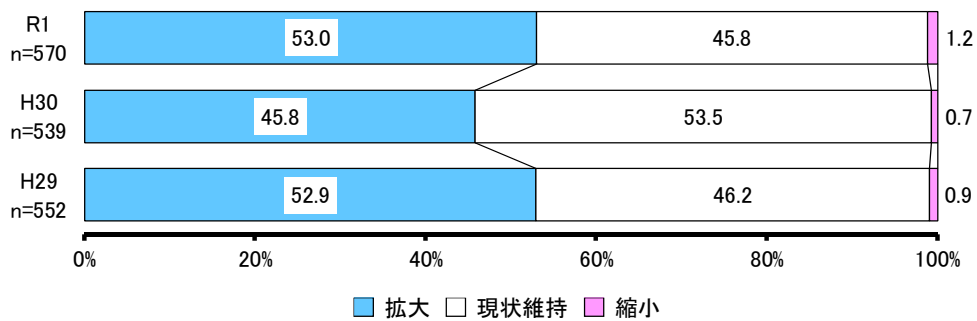
④ サプライチェーンの強化と県産農林水産物等の認知度向上

【満足度】



No.	項目	H29			H30			R1		
		回答者 (人)	全体 (%)	除無 (%)	回答者 (人)	全体 (%)	除無 (%)	回答者 (人)	全体 (%)	除無 (%)
1	満足	20	3.1%	3.4%	17	2.7%	3.0%	19	3.0%	3.2%
2	やや満足	80	12.4%	13.8%	103	16.3%	18.3%	89	13.9%	15.0%
3	どちらでもない	333	51.6%	57.4%	337	53.3%	59.7%	361	56.2%	60.7%
4	やや不満	128	19.8%	22.1%	89	14.1%	15.8%	105	16.4%	17.6%
5	不満	19	2.9%	3.3%	18	2.8%	3.2%	21	3.3%	3.5%
	無回答	65	10.1%	-	68	10.8%	-	46	7.2%	-
	全体	645	100.0%	100.0%	632	100.0%	100.0%	641	100.0%	100.0%


【今後の方向性】



No.	項目	H29			H30			R1		
		回答者 (人)	全体 (%)	除無 (%)	回答者 (人)	全体 (%)	除無 (%)	回答者 (人)	全体 (%)	除無 (%)
1	拡大	292	45.3%	52.9%	247	39.1%	45.8%	302	47.1%	53.0%
2	現状維持	255	39.5%	46.2%	288	45.6%	53.5%	261	40.7%	45.8%
3	縮小	5	0.8%	0.9%	4	0.6%	0.7%	7	1.1%	1.2%
	無回答	93	14.4%	-	93	14.7%	-	71	11.1%	-
	全体	645	100.0%	100.0%	632	100.0%	100.0%	641	100.0%	100.0%

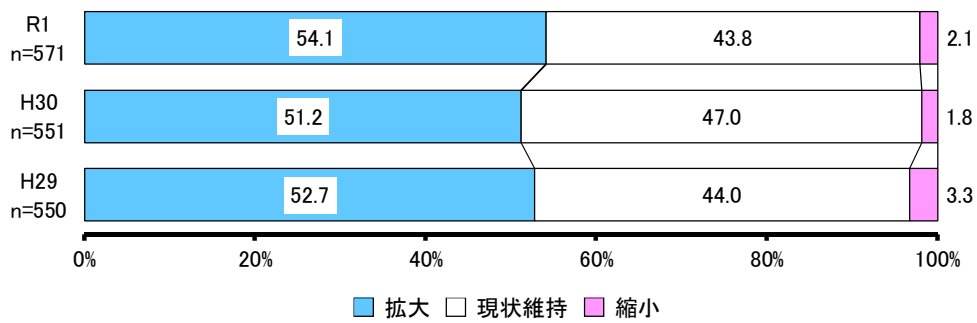
⑤ 中山間地域における農のしごとづくり

【満足度】



No.	項目	H29			H30			R1		
		回答者 (人)	全体 (%)	除無 (%)	回答者 (人)	全体 (%)	除無 (%)	回答者 (人)	全体 (%)	除無 (%)
1	満足	18	2.8%	3.1%	18	2.8%	3.1%	18	2.8%	3.0%
2	やや満足	52	8.1%	8.9%	60	9.5%	10.5%	64	10.0%	10.7%
3	どちらでもない	330	51.2%	56.6%	322	51.0%	56.1%	344	53.7%	57.5%
4	やや不満	156	24.2%	26.8%	141	22.3%	24.6%	131	20.4%	21.9%
5	不満	27	4.2%	4.6%	33	5.2%	5.7%	41	6.4%	6.9%
	無回答	62	9.6%	-	58	9.2%	-	43	6.7%	-
	全体	645	100.0%	100.0%	632	100.0%	100.0%	641	100.0%	100.0%


【今後の方向性】



No.	項目	H29			H30			R1		
		回答者 (人)	全体 (%)	除無 (%)	回答者 (人)	全体 (%)	除無 (%)	回答者 (人)	全体 (%)	除無 (%)
1	拡大	290	45.0%	52.7%	282	44.6%	51.2%	309	48.2%	54.1%
2	現状維持	242	37.5%	44.0%	259	41.0%	47.0%	250	39.0%	43.8%
3	縮小	18	2.8%	3.3%	10	1.6%	1.8%	12	1.9%	2.1%
	無回答	95	14.7%	-	81	12.8%	-	70	10.9%	-
	全体	645	100.0%	100.0%	632	100.0%	100.0%	641	100.0%	100.0%

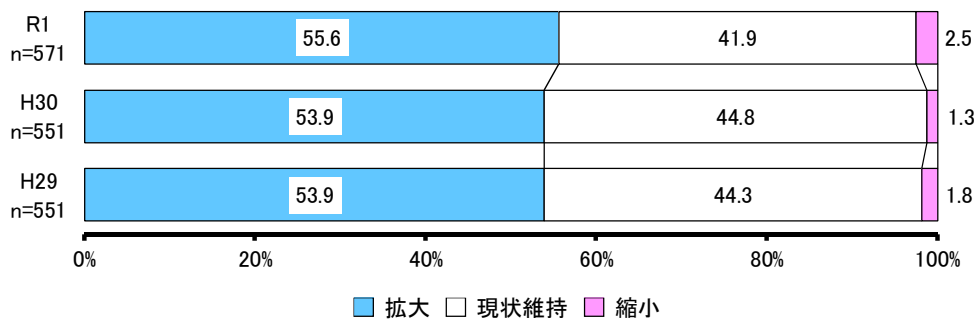
⑥ 森林の再生と県産材の需要拡大による森林経営の強化

【満足度】



No.	項目	H29			H30			R1		
		回答者 (人)	全体 (%)	除無 (%)	回答者 (人)	全体 (%)	除無 (%)	回答者 (人)	全体 (%)	除無 (%)
1	満足	22	3.4%	3.8%	16	2.5%	2.8%	19	3.0%	3.2%
2	やや満足	55	8.5%	9.4%	65	10.3%	11.4%	64	10.0%	10.6%
3	どちらでもない	334	51.8%	57.3%	330	52.2%	57.6%	343	53.5%	57.1%
4	やや不満	139	21.6%	23.8%	129	20.4%	22.6%	131	20.4%	21.8%
5	不満	33	5.1%	5.7%	32	5.1%	5.6%	44	6.9%	7.3%
	無回答	62	9.6%	-	60	9.5%	-	40	6.2%	-
	全体	645	100.0%	100.0%	632	100.0%	100.0%	641	100.0%	100.0%

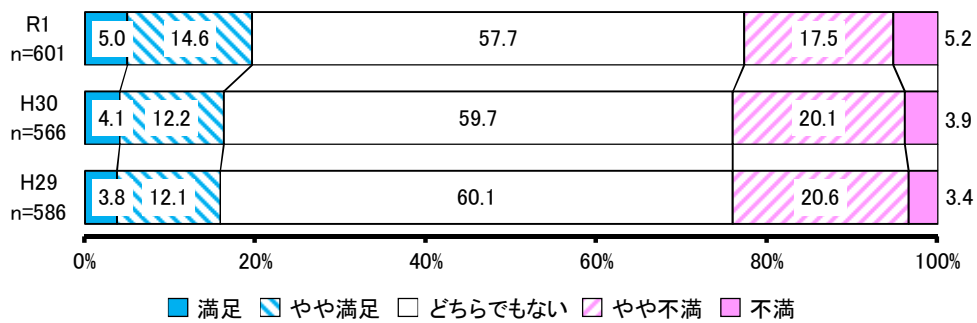
【今後の方向性】



No.	項目	H29			H30			R1		
		回答者 (人)	全体 (%)	除無 (%)	回答者 (人)	全体 (%)	除無 (%)	回答者 (人)	全体 (%)	除無 (%)
1	拡大	297	46.0%	53.9%	297	47.0%	53.9%	318	49.6%	55.6%
2	現状維持	244	37.8%	44.3%	247	39.1%	44.8%	239	37.3%	41.9%
3	縮小	10	1.6%	1.8%	7	1.1%	1.3%	14	2.2%	2.5%
	無回答	94	14.6%	-	81	12.8%	-	70	10.9%	-
	全体	645	100.0%	100.0%	632	100.0%	100.0%	641	100.0%	100.0%

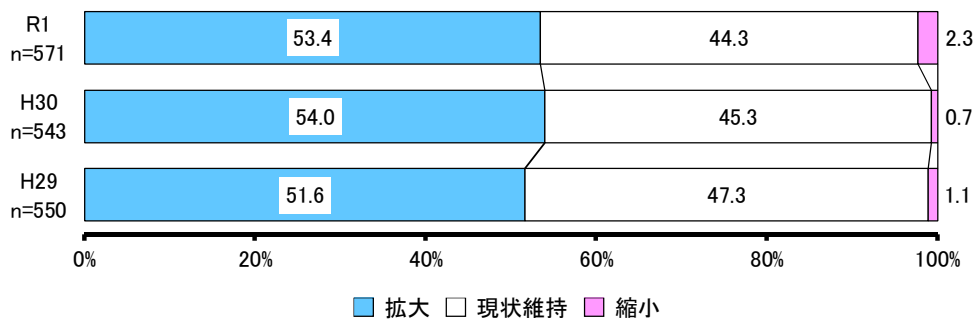
⑦ 水産資源の回復と水産業経営の強化

【満足度】



No.	項目	H29			H30			R1		
		回答者 (人)	全体 (%)	除無 (%)	回答者 (人)	全体 (%)	除無 (%)	回答者 (人)	全体 (%)	除無 (%)
1	満足	22	3.4%	3.8%	23	3.6%	4.1%	30	4.7%	5.0%
2	やや満足	71	11.0%	12.1%	69	10.9%	12.2%	88	13.7%	14.6%
3	どちらでもない	352	54.6%	60.1%	338	53.6%	59.7%	347	54.2%	57.7%
4	やや不満	121	18.8%	20.6%	114	18.0%	20.1%	105	16.4%	17.5%
5	不満	20	3.1%	3.4%	22	3.5%	3.9%	31	4.8%	5.2%
	無回答	59	9.1%	-	66	10.4%	-	40	6.2%	-
	全体	645	100.0%	100.0%	632	100.0%	100.0%	641	100.0%	100.0%

【今後の方向性】

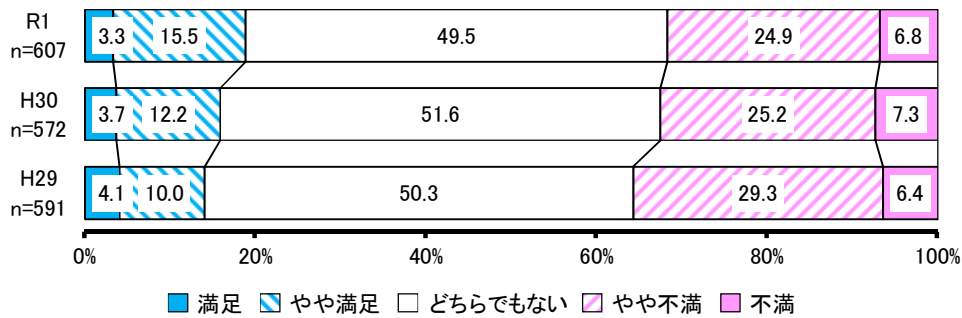


No.	項目	H29			H30			R1		
		回答者 (人)	全体 (%)	除無 (%)	回答者 (人)	全体 (%)	除無 (%)	回答者 (人)	全体 (%)	除無 (%)
1	拡大	284	44.0%	51.6%	293	46.4%	54.0%	305	47.6%	53.4%
2	現状維持	260	40.3%	47.3%	246	38.9%	45.3%	253	39.5%	44.3%
3	縮小	6	0.9%	1.1%	4	0.6%	0.7%	13	2.0%	2.3%
	無回答	95	14.7%	-	89	14.1%	-	70	10.9%	-
	全体	645	100.0%	100.0%	632	100.0%	100.0%	641	100.0%	100.0%

施策8 県経済を支える企業の再生・発展

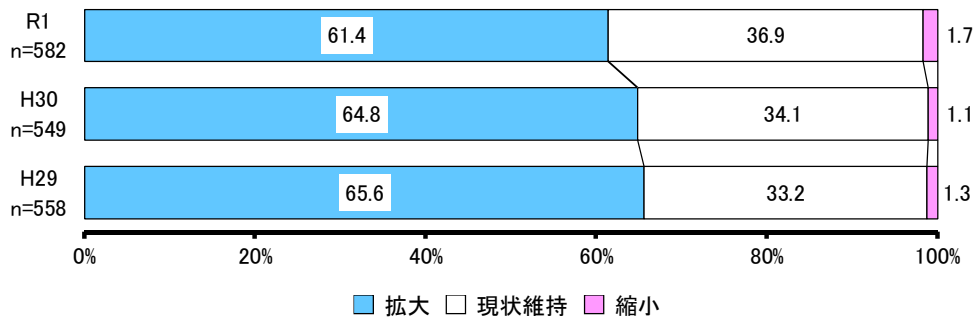
① 地域に根差す中小・小規模企業の事業再建と経営力強化

【満足度】



No.	項目	H29			H30			R1		
		回答者 (人)	全体 (%)	除無 (%)	回答者 (人)	全体 (%)	除無 (%)	回答者 (人)	全体 (%)	除無 (%)
1	満足	24	3.7%	4.1%	21	3.3%	3.7%	20	3.1%	3.3%
2	やや満足	59	9.1%	10.0%	70	11.1%	12.2%	94	14.7%	15.5%
3	どちらでもない	297	46.0%	50.3%	295	46.7%	51.6%	301	46.9%	49.5%
4	やや不満	173	26.8%	29.3%	144	22.8%	25.2%	151	23.6%	24.9%
5	不満	38	5.9%	6.4%	42	6.6%	7.3%	41	6.4%	6.8%
	無回答	54	8.4%	-	60	9.5%	-	34	5.3%	-
	全体	645	100.0%	100.0%	632	100.0%	100.0%	641	100.0%	100.0%

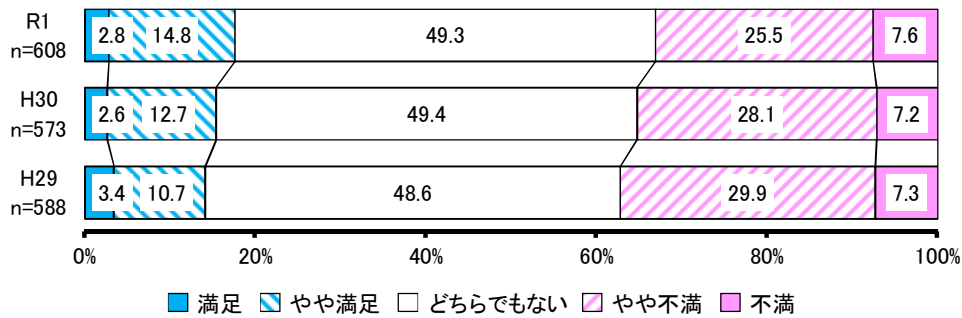
【今後の方向性】



No.	項目	H29			H30			R1		
		回答者 (人)	全体 (%)	除無 (%)	回答者 (人)	全体 (%)	除無 (%)	回答者 (人)	全体 (%)	除無 (%)
1	拡大	366	56.7%	65.6%	356	56.4%	64.8%	357	55.7%	61.4%
2	現状維持	185	28.7%	33.2%	187	29.6%	34.1%	215	33.5%	36.9%
3	縮小	7	1.1%	1.3%	6	0.9%	1.1%	10	1.6%	1.7%
	無回答	87	13.5%	-	83	13.1%	-	59	9.2%	-
	全体	645	100.0%	100.0%	632	100.0%	100.0%	641	100.0%	100.0%

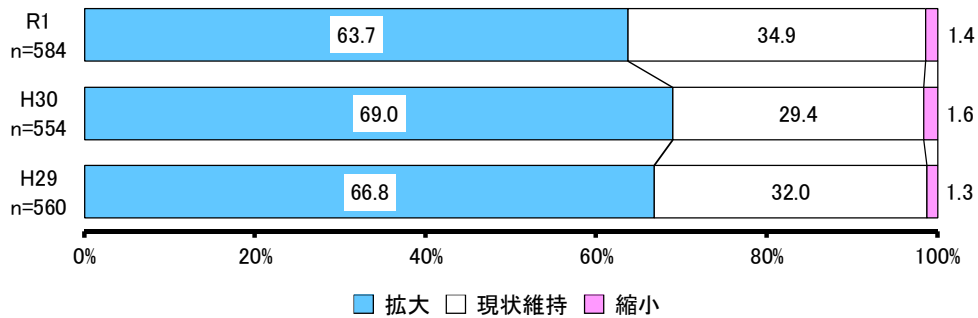
② 県経済をけん引する中小企業の育成支援

【満足度】



No.	項目	H29			H30			R1		
		回答者 (人)	全体 (%)	除無 (%)	回答者 (人)	全体 (%)	除無 (%)	回答者 (人)	全体 (%)	除無 (%)
1	満足	20	3.1%	3.4%	15	2.4%	2.6%	17	2.7%	2.8%
2	やや満足	63	9.8%	10.7%	73	11.6%	12.7%	90	14.0%	14.8%
3	どちらでもない	286	44.3%	48.6%	283	44.8%	49.4%	300	46.8%	49.3%
4	やや不満	176	27.3%	29.9%	161	25.5%	28.1%	155	24.2%	25.5%
5	不満	43	6.7%	7.3%	41	6.5%	7.2%	46	7.2%	7.6%
	無回答	57	8.8%	-	59	9.3%	-	33	5.1%	-
	全体	645	100.0%	100.0%	632	100.0%	100.0%	641	100.0%	100.0%


【今後の方向性】



No.	項目	H29			H30			R1		
		回答者 (人)	全体 (%)	除無 (%)	回答者 (人)	全体 (%)	除無 (%)	回答者 (人)	全体 (%)	除無 (%)
1	拡大	374	58.0%	66.8%	382	60.5%	69.0%	372	58.1%	63.7%
2	現状維持	179	27.8%	32.0%	163	25.8%	29.4%	204	31.8%	34.9%
3	縮小	7	1.1%	1.3%	9	1.4%	1.6%	8	1.2%	1.4%
	無回答	85	13.2%	-	78	12.3%	-	57	8.9%	-
	全体	645	100.0%	100.0%	632	100.0%	100.0%	641	100.0%	100.0%

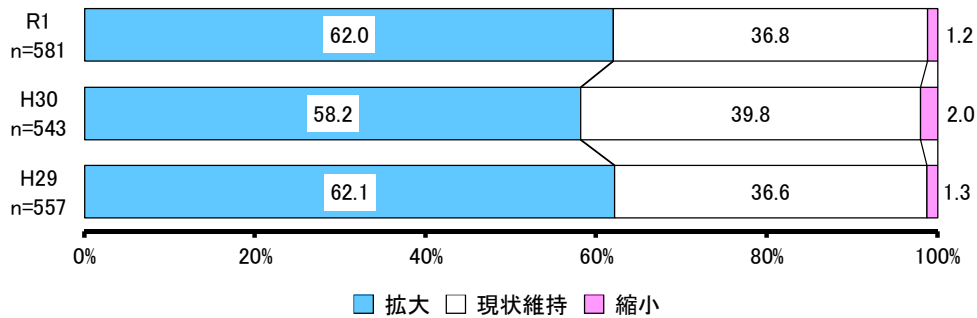
③ 新たな誘致戦略の推進

【満足度】



No.	項目	H29			H30			R1		
		回答者 (人)	全体 (%)	除無 (%)	回答者 (人)	全体 (%)	除無 (%)	回答者 (人)	全体 (%)	除無 (%)
1	満足	19	2.9%	3.3%	18	2.8%	3.2%	21	3.3%	3.5%
2	やや満足	57	8.8%	9.8%	66	10.4%	11.6%	92	14.4%	15.2%
3	どちらでもない	295	45.7%	50.7%	321	50.8%	56.6%	308	47.9%	51.0%
4	やや不満	162	25.1%	27.8%	123	19.5%	21.7%	141	22.0%	23.3%
5	不満	49	7.6%	8.4%	39	6.2%	6.9%	42	6.6%	7.0%
	無回答	63	9.8%	-	65	10.3%	-	37	5.8%	-
	全体	645	100.0%	100.0%	632	100.0%	100.0%	641	100.0%	100.0%


【今後の方向性】



No.	項目	H29			H30			R1		
		回答者 (人)	全体 (%)	除無 (%)	回答者 (人)	全体 (%)	除無 (%)	回答者 (人)	全体 (%)	除無 (%)
1	拡大	346	53.6%	62.1%	316	50.0%	58.2%	360	56.1%	62.0%
2	現状維持	204	31.6%	36.6%	216	34.2%	39.8%	214	33.4%	36.8%
3	縮小	7	1.1%	1.3%	11	1.7%	2.0%	7	1.1%	1.2%
	無回答	88	13.6%	-	89	14.1%	-	60	9.4%	-
	全体	645	100.0%	100.0%	632	100.0%	100.0%	641	100.0%	100.0%

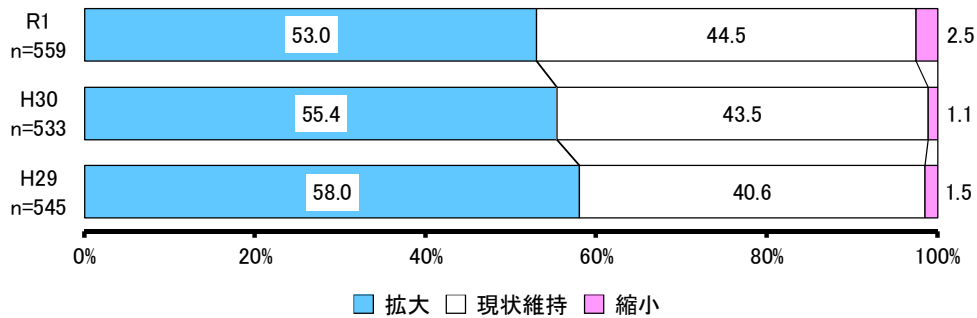
④ IoT活用型ものづくりなど産業技術の高度化

【満足度】



No.	項目	H29			H30			R1		
		回答者 (人)	全体 (%)	除無 (%)	回答者 (人)	全体 (%)	除無 (%)	回答者 (人)	全体 (%)	除無 (%)
1	満足	18	2.8%	3.2%	15	2.4%	2.7%	16	2.5%	2.7%
2	やや満足	54	8.4%	9.5%	70	11.1%	12.6%	72	11.2%	12.3%
3	どちらでもない	327	50.7%	57.6%	346	54.6%	62.1%	367	57.3%	62.7%
4	やや不満	139	21.6%	24.5%	92	14.6%	16.5%	98	15.3%	16.8%
5	不満	30	4.7%	5.3%	34	5.4%	6.1%	32	5.0%	5.5%
	無回答	77	11.9%	-	75	11.9%	-	56	8.7%	-
	全体	645	100.0%	100.0%	632	100.0%	100.0%	641	100.0%	100.0%

【今後の方向性】

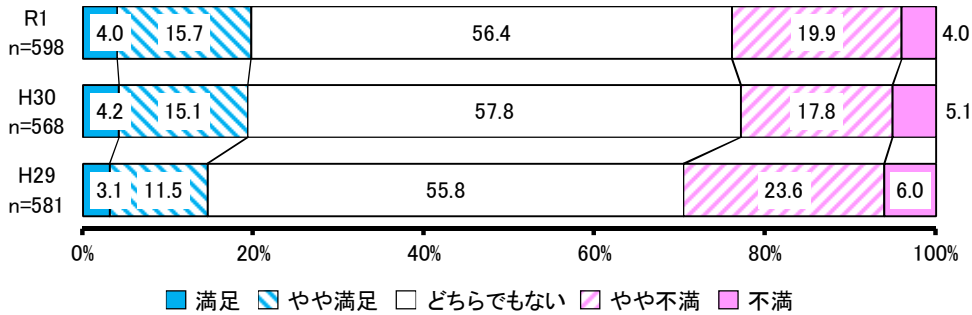


No.	項目	H29			H30			R1		
		回答者 (人)	全体 (%)	除無 (%)	回答者 (人)	全体 (%)	除無 (%)	回答者 (人)	全体 (%)	除無 (%)
1	拡大	316	49.0%	58.0%	295	46.7%	55.4%	296	46.2%	53.0%
2	現状維持	221	34.3%	40.6%	232	36.7%	43.5%	249	38.8%	44.5%
3	縮小	8	1.2%	1.5%	6	0.9%	1.1%	14	2.2%	2.5%
	無回答	100	15.5%	-	99	15.7%	-	82	12.8%	-
	全体	645	100.0%	100.0%	632	100.0%	100.0%	641	100.0%	100.0%

施策9 自然共生型産業を核としたオープンイノベーション機能の確立

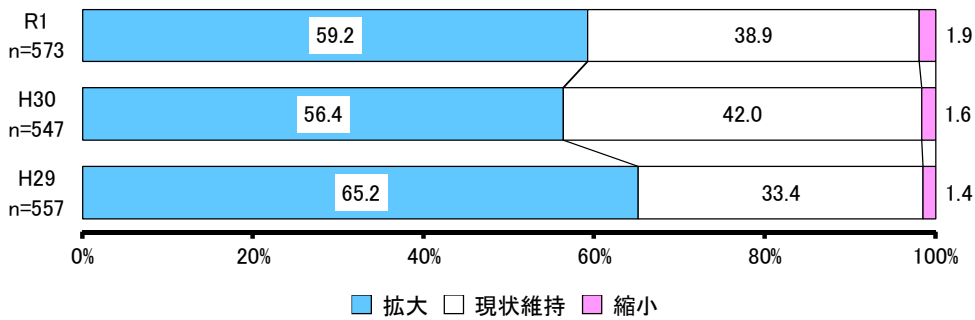
① 復興の原動力となる新たな事業の創出と起業の促進

【満足度】



No.	項目	H29			H30			R1		
		回答者 (人)	全体 (%)	除無 (%)	回答者 (人)	全体 (%)	除無 (%)	回答者 (人)	全体 (%)	除無 (%)
1	満足	18	2.8%	3.1%	24	3.8%	4.2%	24	3.7%	4.0%
2	やや満足	67	10.4%	11.5%	86	13.6%	15.1%	94	14.7%	15.7%
3	どちらでもない	324	50.2%	55.8%	328	51.9%	57.8%	337	52.6%	56.4%
4	やや不満	137	21.2%	23.6%	101	16.0%	17.8%	119	18.6%	19.9%
5	不満	35	5.4%	6.0%	29	4.6%	5.1%	24	3.7%	4.0%
	無回答	64	9.9%	-	64	10.1%	-	43	6.7%	-
	全体	645	100.0%	100.0%	632	100.0%	100.0%	641	100.0%	100.0%

【今後の方向性】

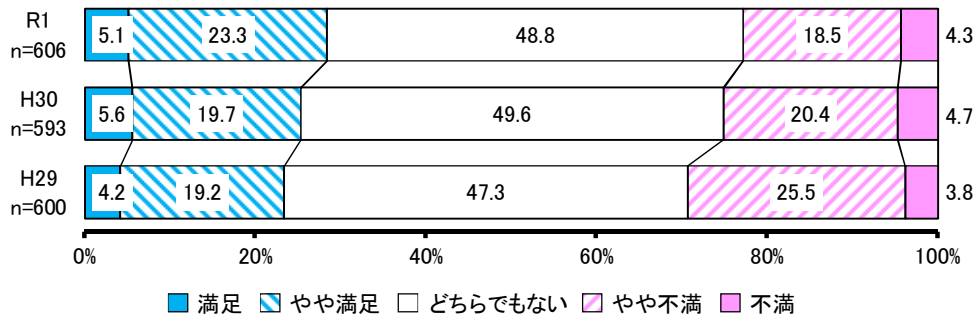


No.	項目	H29			H30			R1		
		回答者 (人)	全体 (%)	除無 (%)	回答者 (人)	全体 (%)	除無 (%)	回答者 (人)	全体 (%)	除無 (%)
1	拡大	363	56.3%	65.2%	308	48.8%	56.4%	339	52.9%	59.2%
2	現状維持	186	28.8%	33.4%	230	36.4%	42.0%	223	34.8%	38.9%
3	縮小	8	1.2%	1.4%	9	1.4%	1.6%	11	1.7%	1.9%
	無回答	88	13.6%	-	85	13.4%	-	68	10.6%	-
	全体	645	100.0%	100.0%	632	100.0%	100.0%	641	100.0%	100.0%

施策10 地域資源を活かす観光産業の革新・成長

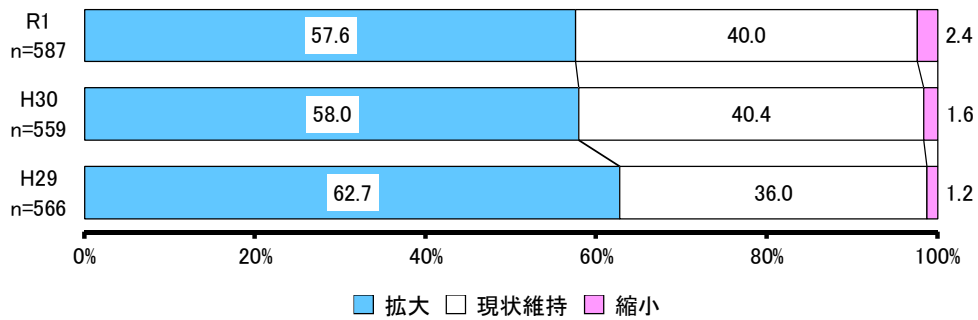
① 観光産業の革新と高付加価値化

【満足度】



No.	項目	H29			H30			R1		
		回答者 (人)	全体 (%)	除無 (%)	回答者 (人)	全体 (%)	除無 (%)	回答者 (人)	全体 (%)	除無 (%)
1	満足	25	3.9%	4.2%	33	5.2%	5.6%	31	4.8%	5.1%
2	やや満足	115	17.8%	19.2%	117	18.5%	19.7%	141	22.0%	23.3%
3	どちらでもない	284	44.0%	47.3%	294	46.6%	49.6%	296	46.1%	48.8%
4	やや不満	153	23.7%	25.5%	121	19.1%	20.4%	112	17.5%	18.5%
5	不満	23	3.6%	3.8%	28	4.4%	4.7%	26	4.1%	4.3%
	無回答	45	7.0%	-	39	6.2%	-	35	5.5%	-
	全体	645	100.0%	100.0%	632	100.0%	100.0%	641	100.0%	100.0%

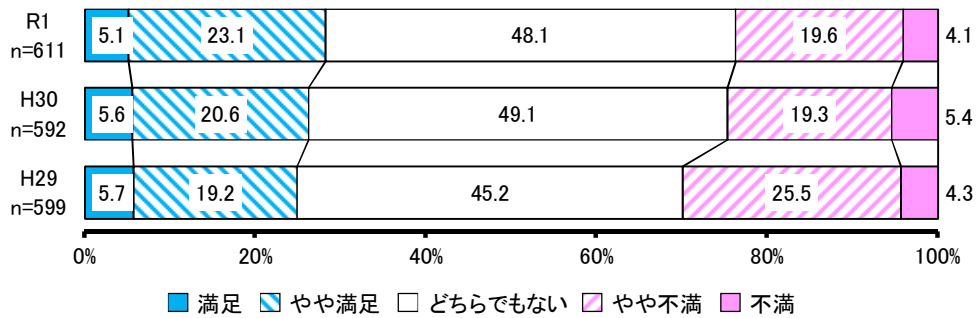
【今後の方向性】



No.	項目	H29			H30			R1		
		回答者 (人)	全体 (%)	除無 (%)	回答者 (人)	全体 (%)	除無 (%)	回答者 (人)	全体 (%)	除無 (%)
1	拡大	355	55.0%	62.7%	324	51.2%	58.0%	338	52.7%	57.6%
2	現状維持	204	31.6%	36.0%	226	35.8%	40.4%	235	36.7%	40.0%
3	縮小	7	1.1%	1.2%	9	1.4%	1.6%	14	2.2%	2.4%
	無回答	79	12.2%	-	73	11.6%	-	54	8.4%	-
	全体	645	100.0%	100.0%	632	100.0%	100.0%	641	100.0%	100.0%

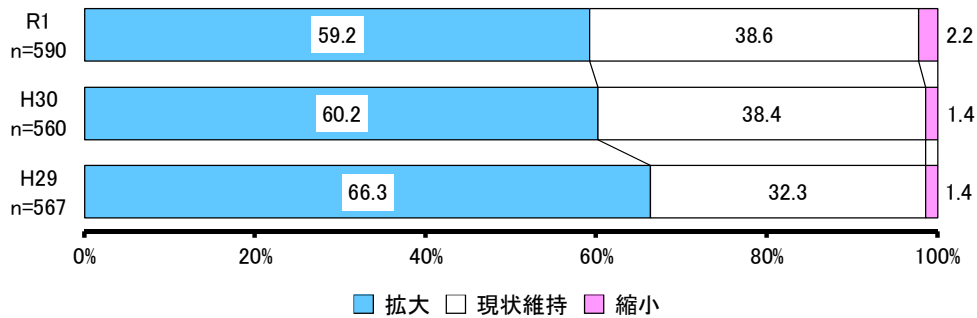
② 観光資源の再生と新たな魅力の創造による観光振興

【満足度】



No.	項目	H29			H30			R1		
		回答者 (人)	全体 (%)	除無 (%)	回答者 (人)	全体 (%)	除無 (%)	回答者 (人)	全体 (%)	除無 (%)
1	満足	34	5.3%	5.7%	33	5.2%	5.6%	31	4.8%	5.1%
2	やや満足	115	17.8%	19.2%	122	19.3%	20.6%	141	22.0%	23.1%
3	どちらでもない	271	42.0%	45.2%	291	46.1%	49.1%	294	45.9%	48.1%
4	やや不満	153	23.7%	25.5%	114	18.0%	19.3%	120	18.7%	19.6%
5	不満	26	4.0%	4.3%	32	5.1%	5.4%	25	3.9%	4.1%
	無回答	46	7.1%	-	40	6.3%	-	30	4.7%	-
	全体	645	100.0%	100.0%	632	100.0%	100.0%	641	100.0%	100.0%

【今後の方向性】

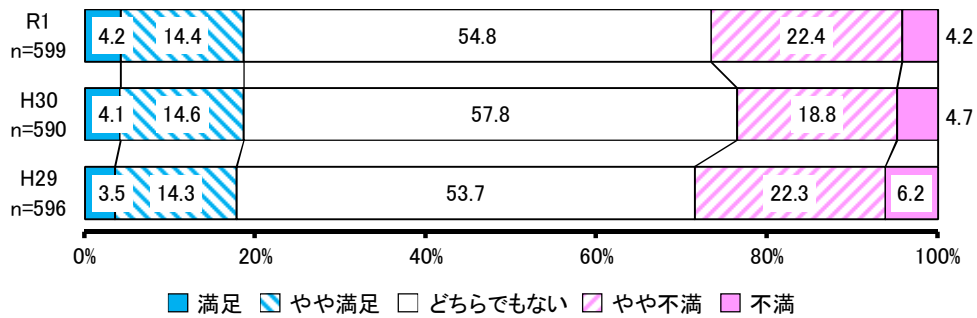


No.	項目	H29			H30			R1		
		回答者 (人)	全体 (%)	除無 (%)	回答者 (人)	全体 (%)	除無 (%)	回答者 (人)	全体 (%)	除無 (%)
1	拡大	376	58.3%	66.3%	337	53.3%	60.2%	349	54.4%	59.2%
2	現状維持	183	28.4%	32.3%	215	34.0%	38.4%	228	35.6%	38.6%
3	縮小	8	1.2%	1.4%	8	1.3%	1.4%	13	2.0%	2.2%
	無回答	78	12.1%	-	72	11.4%	-	51	8.0%	-
	全体	645	100.0%	100.0%	632	100.0%	100.0%	641	100.0%	100.0%

施策11 地域を支え次代を担う人材確保・育成

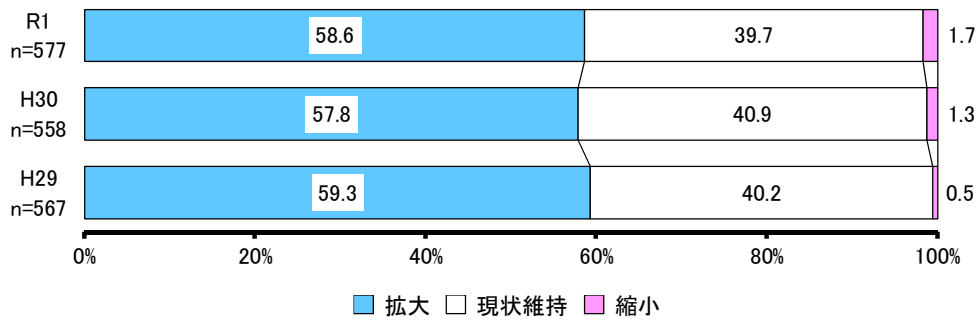
① 教育環境の再生・充実及び大学等の研究機能の活用

【満足度】



No.	項目	H29			H30			R1		
		回答者 (人)	全体 (%)	除無 (%)	回答者 (人)	全体 (%)	除無 (%)	回答者 (人)	全体 (%)	除無 (%)
1	満足	21	3.3%	3.5%	24	3.8%	4.1%	25	3.9%	4.2%
2	やや満足	85	13.2%	14.3%	86	13.6%	14.6%	86	13.4%	14.4%
3	どちらでもない	320	49.6%	53.7%	341	54.0%	57.8%	329	51.3%	54.8%
4	やや不満	133	20.6%	22.3%	111	17.6%	18.8%	134	20.9%	22.4%
5	不満	37	5.7%	6.2%	28	4.4%	4.7%	25	3.9%	4.2%
	無回答	49	7.6%	-	42	6.6%	-	42	6.6%	-
	全体	645	100.0%	100.0%	632	100.0%	100.0%	641	100.0%	100.0%

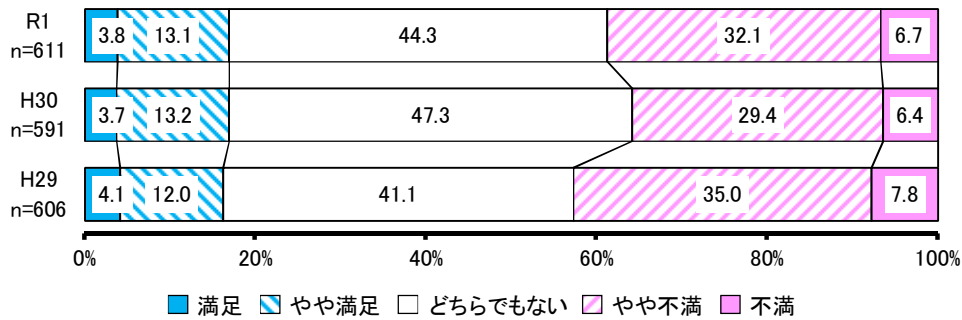
【今後の方向性】



No.	項目	H29			H30			R1		
		回答者 (人)	全体 (%)	除無 (%)	回答者 (人)	全体 (%)	除無 (%)	回答者 (人)	全体 (%)	除無 (%)
1	拡大	336	52.1%	59.3%	323	51.1%	57.8%	338	52.7%	58.6%
2	現状維持	228	35.3%	40.2%	228	36.1%	40.9%	229	35.7%	39.7%
3	縮小	3	0.5%	0.5%	7	1.1%	1.3%	10	1.6%	1.7%
	無回答	78	12.1%	-	74	11.7%	-	64	10.0%	-
	全体	645	100.0%	100.0%	632	100.0%	100.0%	641	100.0%	100.0%

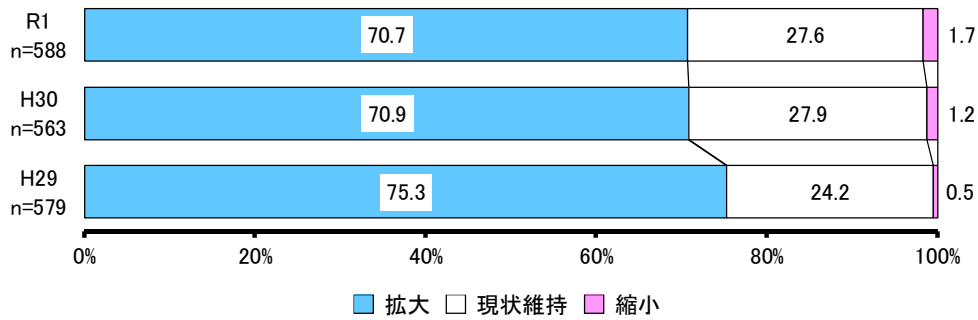
② 復興を担う次世代の人材確保・育成

【満足度】



No.	項目	H29			H30			R1		
		回答者 (人)	全体 (%)	除無 (%)	回答者 (人)	全体 (%)	除無 (%)	回答者 (人)	全体 (%)	除無 (%)
1	満足	25	3.9%	4.1%	22	3.5%	3.7%	23	3.6%	3.8%
2	やや満足	73	11.3%	12.0%	78	12.3%	13.2%	80	12.5%	13.1%
3	どちらでもない	249	38.6%	41.1%	279	44.2%	47.3%	271	42.2%	44.3%
4	やや不満	212	32.9%	35.0%	174	27.5%	29.4%	196	30.6%	32.1%
5	不満	47	7.3%	7.8%	38	6.0%	6.4%	41	6.4%	6.7%
	無回答	39	6.0%	-	41	6.5%	-	30	4.7%	-
	全体	645	100.0%	100.0%	632	100.0%	100.0%	641	100.0%	100.0%

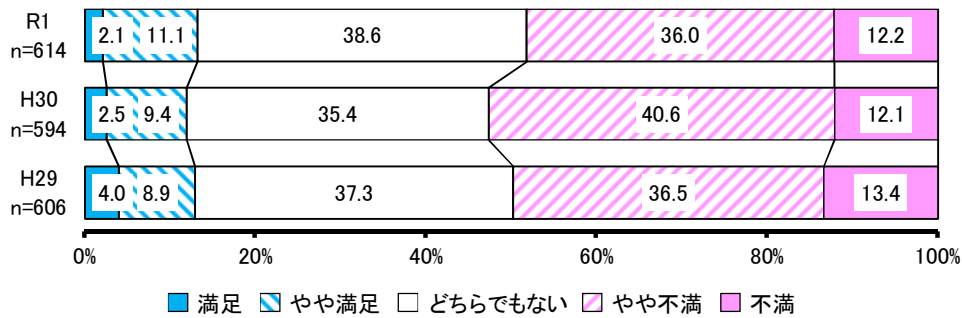
【今後の方向性】



No.	項目	H29			H30			R1		
		回答者 (人)	全体 (%)	除無 (%)	回答者 (人)	全体 (%)	除無 (%)	回答者 (人)	全体 (%)	除無 (%)
1	拡大	436	67.7%	75.3%	399	63.2%	70.9%	416	64.8%	70.7%
2	現状維持	140	21.7%	24.2%	157	24.8%	27.9%	162	25.3%	27.6%
3	縮小	3	0.5%	0.5%	7	1.1%	1.2%	10	1.6%	1.7%
	無回答	65	10.1%	-	69	10.9%	-	53	8.3%	-
	全体	644	100.0%	100.0%	632	100.0%	100.0%	641	100.0%	100.0%

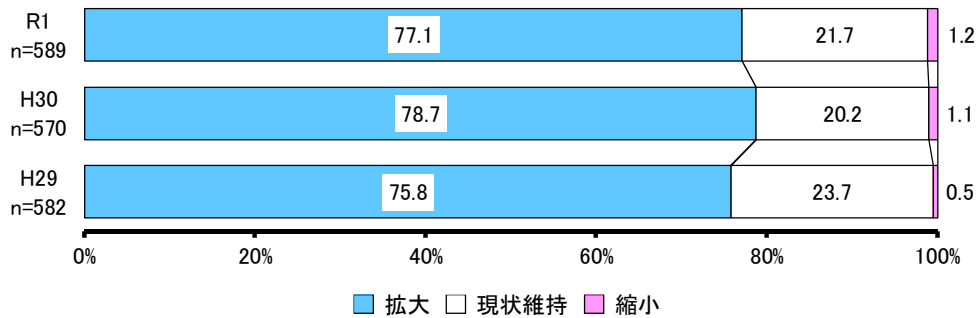
③ 若者の地方定着等の促進

【満足度】



No.	項目	H29			H30			R1		
		回答者 (人)	全体 (%)	除無 (%)	回答者 (人)	全体 (%)	除無 (%)	回答者 (人)	全体 (%)	除無 (%)
1	満足	24	3.7%	4.0%	15	2.4%	2.5%	13	2.0%	2.1%
2	やや満足	54	8.4%	8.9%	56	8.9%	9.4%	68	10.6%	11.1%
3	どちらでもない	226	35.0%	37.3%	210	33.2%	35.4%	237	37.0%	38.6%
4	やや不満	221	34.3%	36.5%	241	38.1%	40.6%	221	34.5%	36.0%
5	不満	81	12.6%	13.4%	72	11.4%	12.1%	75	11.7%	12.2%
	無回答	39	6.0%	-	38	6.0%	-	27	4.2%	-
	全体	645	100.0%	100.0%	632	100.0%	100.0%	641	100.0%	100.0%

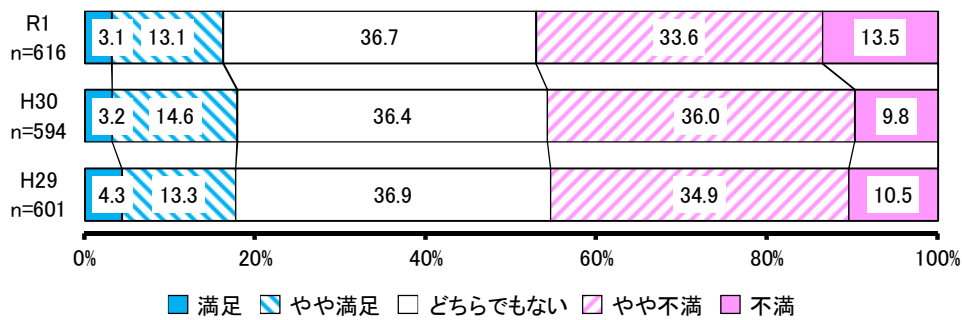
【今後の方向性】



No.	項目	H29			H30			R1		
		回答者 (人)	全体 (%)	除無 (%)	回答者 (人)	全体 (%)	除無 (%)	回答者 (人)	全体 (%)	除無 (%)
1	拡大	441	68.4%	75.8%	449	71.1%	78.7%	454	70.8%	77.1%
2	現状維持	138	21.4%	23.7%	115	18.2%	20.2%	128	20.0%	21.7%
3	縮小	3	0.5%	0.5%	6	0.9%	1.1%	7	1.1%	1.2%
	無回答	63	9.8%	-	62	9.8%	-	52	8.1%	-
	全体	645	100.0%	100.0%	632	100.0%	100.0%	641	100.0%	100.0%

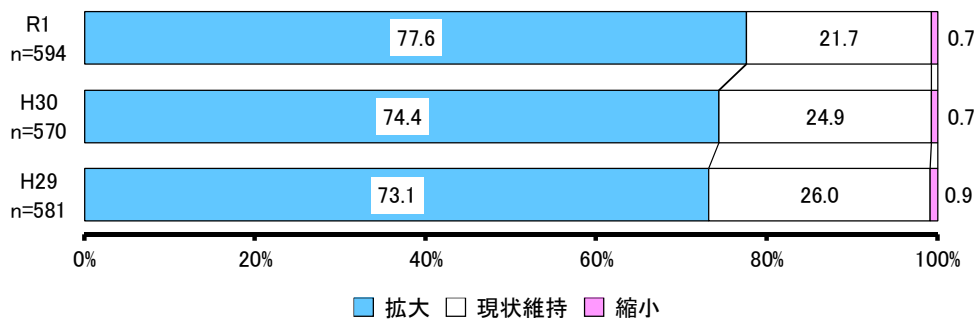
④ 医療・福祉分野の人材確保の推進

【満足度】



No.	項目	H29			H30			R1		
		回答者 (人)	全体 (%)	除無 (%)	回答者 (人)	全体 (%)	除無 (%)	回答者 (人)	全体 (%)	除無 (%)
1	満足	26	4.0%	4.3%	19	3.0%	3.2%	19	3.0%	3.1%
2	やや満足	80	12.4%	13.3%	87	13.8%	14.6%	81	12.6%	13.1%
3	どちらでもない	222	34.4%	36.9%	216	34.1%	36.4%	226	35.3%	36.7%
4	やや不満	210	32.6%	34.9%	214	33.9%	36.0%	207	32.3%	33.6%
5	不満	63	9.8%	10.5%	58	9.2%	9.8%	83	12.9%	13.5%
	無回答	44	6.8%	-	38	6.0%	-	25	3.9%	-
	全体	645	100.0%	100.0%	632	100.0%	100.0%	641	100.0%	100.0%

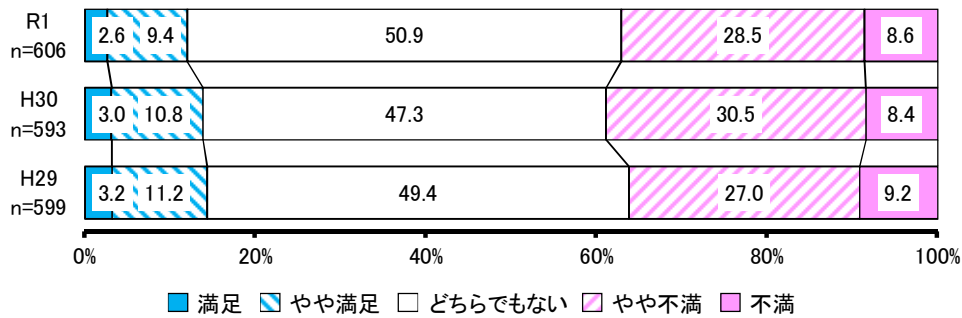
【今後の方向性】



No.	項目	H29			H30			R1		
		回答者 (人)	全体 (%)	除無 (%)	回答者 (人)	全体 (%)	除無 (%)	回答者 (人)	全体 (%)	除無 (%)
1	拡大	425	65.9%	73.1%	424	67.1%	74.4%	461	72.0%	77.6%
2	現状維持	151	23.4%	26.0%	142	22.5%	24.9%	129	20.1%	21.7%
3	縮小	5	0.8%	0.9%	4	0.6%	0.7%	4	0.6%	0.7%
	無回答	64	9.9%	-	62	9.8%	-	47	7.3%	-
	全体	645	100.0%	100.0%	632	100.0%	100.0%	641	100.0%	100.0%

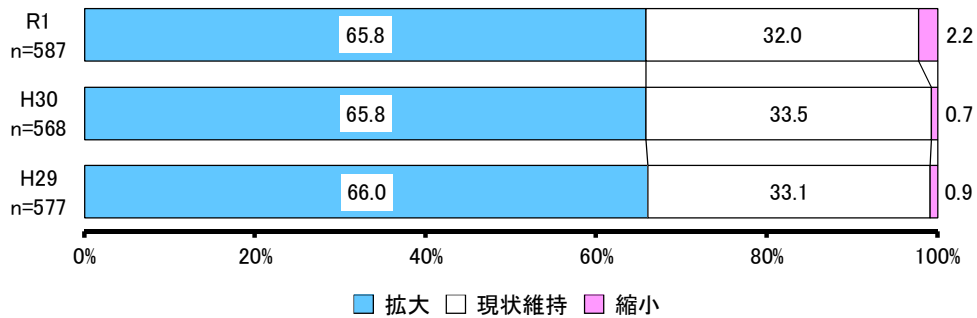
⑤ 建設・交通分野の人材確保・育成

【満足度】



No.	項目	H29			H30			R1		
		回答者 (人)	全体 (%)	除無 (%)	回答者 (人)	全体 (%)	除無 (%)	回答者 (人)	全体 (%)	除無 (%)
1	満足	19	2.9%	3.2%	18	2.8%	3.0%	16	2.5%	2.6%
2	やや満足	67	10.4%	11.2%	64	10.1%	10.8%	57	8.9%	9.4%
3	どちらでもない	296	45.9%	49.4%	280	44.4%	47.3%	308	48.0%	50.9%
4	やや不満	162	25.1%	27.0%	181	28.6%	30.5%	173	27.0%	28.5%
5	不満	55	8.5%	9.2%	50	7.9%	8.4%	52	8.1%	8.6%
	無回答	46	7.1%	-	39	6.2%	-	35	5.5%	-
	全体	645	100.0%	100.0%	632	100.0%	100.0%	641	100.0%	100.0%

【今後の方向性】

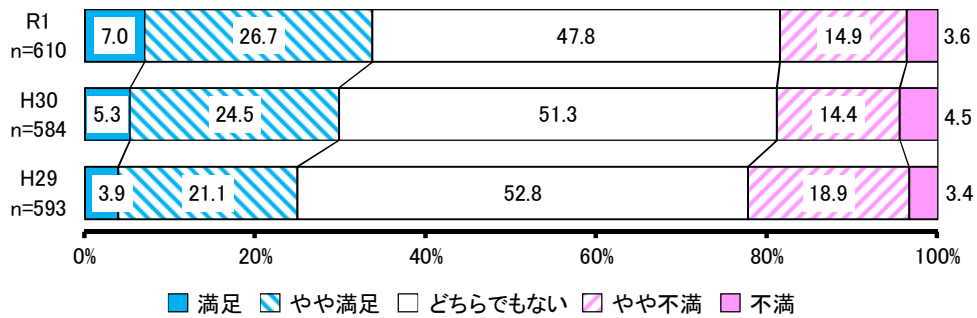


No.	項目	H29			H30			R1		
		回答者 (人)	全体 (%)	除無 (%)	回答者 (人)	全体 (%)	除無 (%)	回答者 (人)	全体 (%)	除無 (%)
1	拡大	381	59.1%	66.0%	374	59.2%	65.8%	386	60.3%	65.8%
2	現状維持	191	29.6%	33.1%	190	30.1%	33.5%	188	29.3%	32.0%
3	縮小	5	0.8%	0.9%	4	0.6%	0.7%	13	2.0%	2.2%
	無回答	68	10.5%	-	64	10.1%	-	54	8.4%	-
	全体	645	100.0%	100.0%	632	100.0%	100.0%	641	100.0%	100.0%

施策12 空港・港の機能向上によるアジアに開くゲートウェイ化

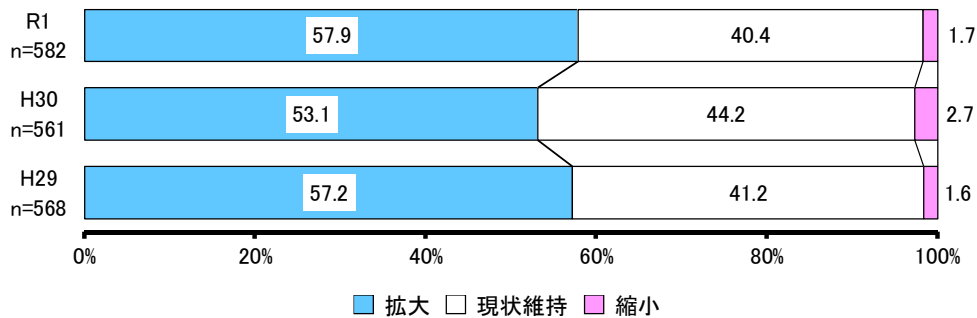
① 「大空港構想NextStage」に基づく阿蘇くまもと空港の復旧・機能拡充

【満足度】



No.	項目	H29			H30			R1		
		回答者 (人)	全体 (%)	除無 (%)	回答者 (人)	全体 (%)	除無 (%)	回答者 (人)	全体 (%)	除無 (%)
1	満足	23	3.6%	3.9%	31	4.9%	5.3%	43	6.7%	7.0%
2	やや満足	125	19.4%	21.1%	143	22.6%	24.5%	163	25.4%	26.7%
3	どちらでもない	313	48.5%	52.8%	300	47.5%	51.3%	291	45.5%	47.8%
4	やや不満	112	17.4%	18.9%	84	13.3%	14.4%	91	14.2%	14.9%
5	不満	20	3.1%	3.4%	26	4.1%	4.5%	22	3.4%	3.6%
	無回答	52	8.1%	-	48	7.6%	-	31	4.8%	-
	全体	645	100.0%	100.0%	632	100.0%	100.0%	641	100.0%	100.0%

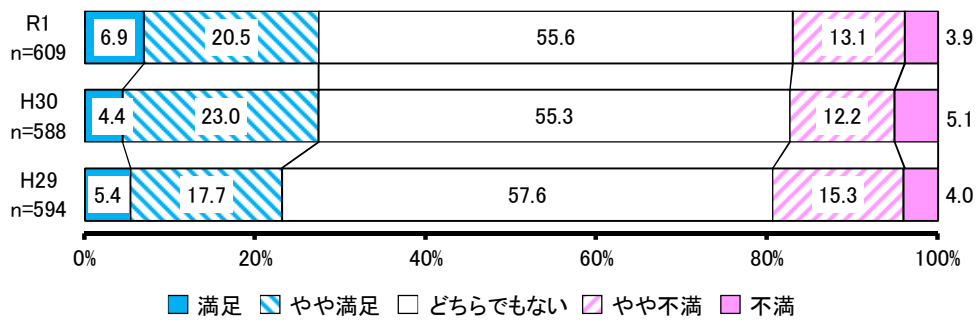
【今後の方向性】



No.	項目	H29			H30			R1		
		回答者 (人)	全体 (%)	除無 (%)	回答者 (人)	全体 (%)	除無 (%)	回答者 (人)	全体 (%)	除無 (%)
1	拡大	325	50.4%	57.2%	298	47.2%	53.1%	337	52.5%	57.9%
2	現状維持	234	36.3%	41.2%	248	39.2%	44.2%	235	36.7%	40.4%
3	縮小	9	1.4%	1.6%	15	2.4%	2.7%	10	1.6%	1.7%
	無回答	77	11.9%	-	71	11.2%	-	59	9.2%	-
	全体	645	100.0%	100.0%	632	100.0%	100.0%	641	100.0%	100.0%

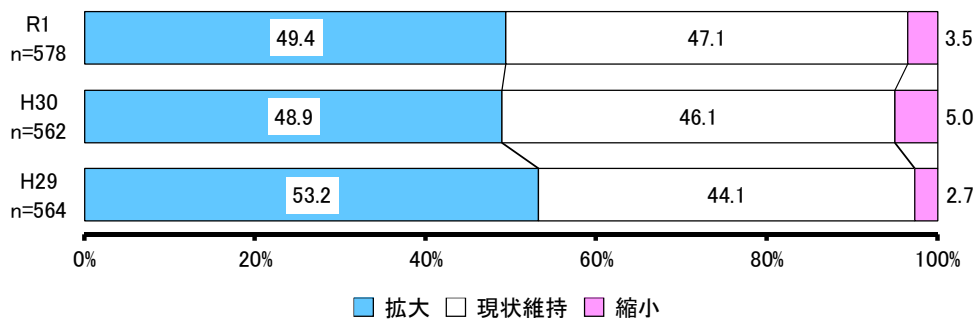
② 熊本港・八代港の海外展開拠点化

【満足度】



No.	項目	H29			H30			R1		
		回答者 (人)	全体 (%)	除無 (%)	回答者 (人)	全体 (%)	除無 (%)	回答者 (人)	全体 (%)	除無 (%)
1	満足	32	5.0%	5.4%	26	4.1%	4.4%	42	6.6%	6.9%
2	やや満足	105	16.3%	17.7%	135	21.4%	23.0%	125	19.5%	20.5%
3	どちらでもない	342	53.0%	57.6%	325	51.4%	55.3%	338	52.7%	55.6%
4	やや不満	91	14.1%	15.3%	72	11.4%	12.2%	80	12.5%	13.1%
5	不満	24	3.7%	4.0%	30	4.7%	5.1%	24	3.7%	3.9%
	無回答	51	7.9%	-	44	7.0%	-	32	5.0%	-
	全体	645	100.0%	100.0%	632	100.0%	100.0%	641	100.0%	100.0%

【今後の方向性】

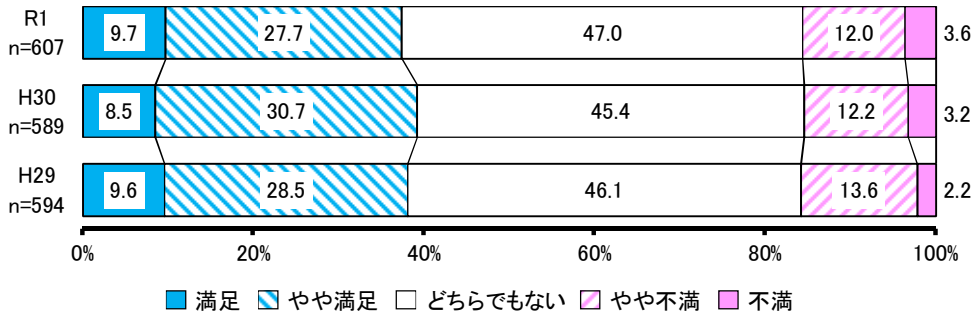


No.	項目	H29			H30			R1		
		回答者 (人)	全体 (%)	除無 (%)	回答者 (人)	全体 (%)	除無 (%)	回答者 (人)	全体 (%)	除無 (%)
1	拡大	300	46.5%	53.2%	275	43.5%	48.9%	286	44.7%	49.4%
2	現状維持	249	38.6%	44.1%	259	41.0%	46.1%	272	42.4%	47.1%
3	縮小	15	2.3%	2.7%	28	4.4%	5.0%	20	3.1%	3.5%
	無回答	81	12.6%	-	70	11.1%	-	63	9.8%	-
	全体	645	100.0%	100.0%	632	100.0%	100.0%	641	100.0%	100.0%

施策13 世界と熊本をつなぐヒト・モノの流れの創出

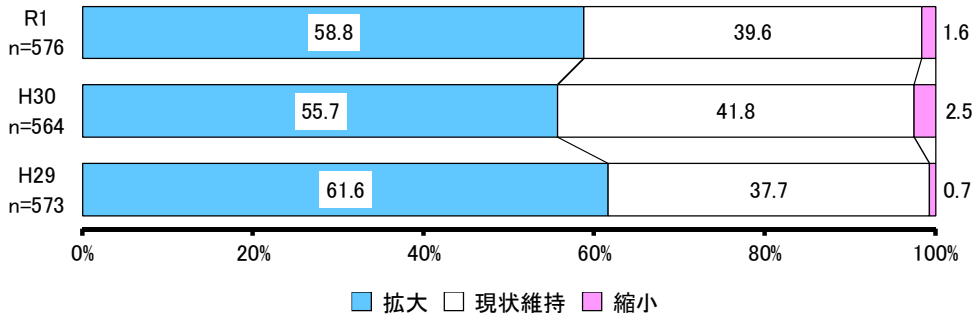
① 「KUMAMOTOブランド」の世界展開

【満足度】



No.	項目	H29			H30			R1		
		回答者 (人)	全体 (%)	除無 (%)	回答者 (人)	全体 (%)	除無 (%)	回答者 (人)	全体 (%)	除無 (%)
1	満足	57	8.8%	9.6%	50	7.9%	8.5%	59	9.2%	9.7%
2	やや満足	169	26.2%	28.5%	181	28.6%	30.7%	168	26.2%	27.7%
3	どちらでもない	274	42.5%	46.1%	267	42.3%	45.4%	285	44.5%	47.0%
4	やや不満	81	12.6%	13.6%	72	11.4%	12.2%	73	11.4%	12.0%
5	不満	13	2.0%	2.2%	19	3.0%	3.2%	22	3.4%	3.6%
	無回答	51	7.9%	-	43	6.8%	-	34	5.3%	-
	全体	645	100.0%	100.0%	632	100.0%	100.0%	641	100.0%	100.0%

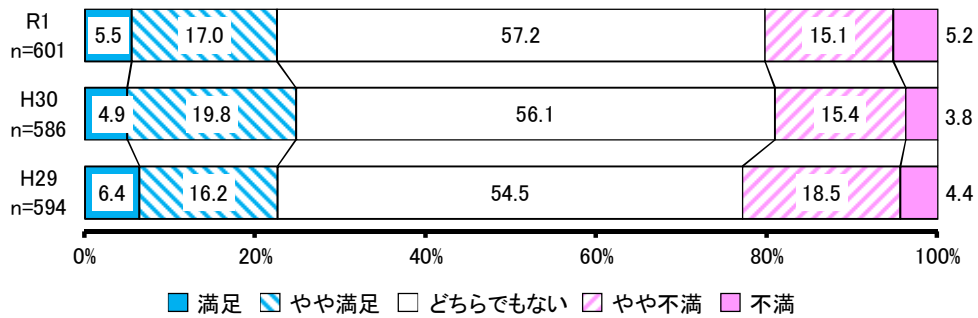
【今後の方向性】



No.	項目	H29			H30			R1		
		回答者 (人)	全体 (%)	除無 (%)	回答者 (人)	全体 (%)	除無 (%)	回答者 (人)	全体 (%)	除無 (%)
1	拡大	353	54.7%	61.6%	314	49.7%	55.7%	339	52.9%	58.8%
2	現状維持	216	33.5%	37.7%	236	37.3%	41.8%	228	35.6%	39.6%
3	縮小	4	0.6%	0.7%	14	2.2%	2.5%	9	1.4%	1.6%
	無回答	72	11.2%	-	68	10.8%	-	65	10.1%	-
	全体	645	100.0%	100.0%	632	100.0%	100.0%	641	100.0%	100.0%

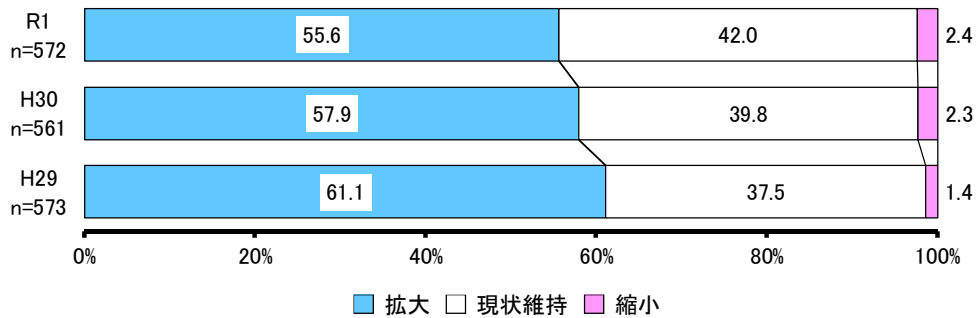
② 世界とつながる国際人材の育成・活躍支援

【満足度】



No.	項目	H29			H30			R1		
		回答者 (人)	全体 (%)	除無 (%)	回答者 (人)	全体 (%)	除無 (%)	回答者 (人)	全体 (%)	除無 (%)
1	満足	38	5.9%	6.4%	29	4.6%	4.9%	33	5.1%	5.5%
2	やや満足	96	14.9%	16.2%	116	18.4%	19.8%	102	15.9%	17.0%
3	どちらでもない	324	50.2%	54.5%	329	52.0%	56.1%	344	53.8%	57.2%
4	やや不満	110	17.1%	18.5%	90	14.2%	15.4%	91	14.2%	15.1%
5	不満	26	4.0%	4.4%	22	3.5%	3.8%	31	4.8%	5.2%
	無回答	51	7.9%	-	46	7.3%	-	40	6.2%	-
	全体	645	100.0%	100.0%	632	100.0%	100.0%	641	100.0%	100.0%

【今後の方向性】



No.	項目	H29			H30			R1		
		回答者 (人)	全体 (%)	除無 (%)	回答者 (人)	全体 (%)	除無 (%)	回答者 (人)	全体 (%)	除無 (%)
1	拡大	350	54.3%	61.1%	325	51.4%	57.9%	318	49.6%	55.6%
2	現状維持	215	33.3%	37.5%	223	35.3%	39.8%	240	37.4%	42.0%
3	縮小	8	1.2%	1.4%	13	2.1%	2.3%	14	2.2%	2.4%
	無回答	72	11.2%	-	71	11.2%	-	69	10.8%	-
	全体	645	100.0%	100.0%	632	100.0%	100.0%	641	100.0%	100.0%