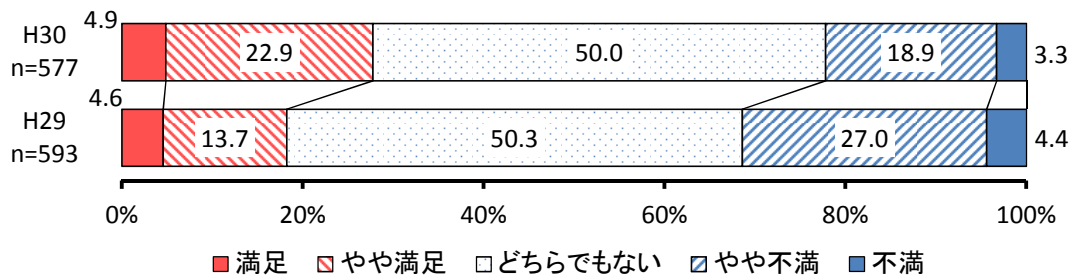


施策7 競争力ある農林水産業の実現

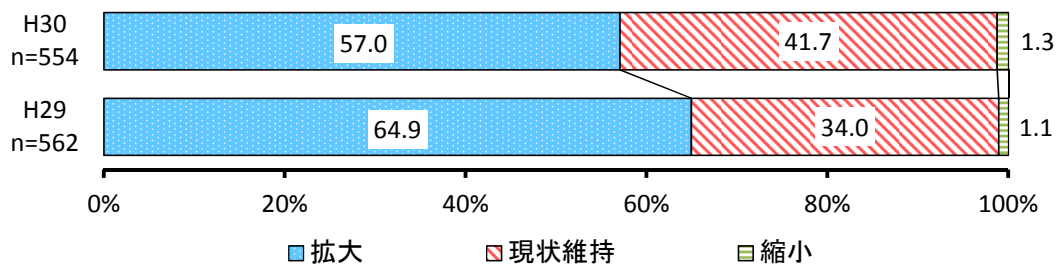
① 生産を支える基盤の復旧・復興

【満足度】



No.	項目	H29			H30		
		回答者 (人)	全体 (%)	除無 (%)	回答者 (人)	全体 (%)	除無 (%)
1	満足	27	4.2%	4.6%	28	4.4%	4.9%
2	やや満足	81	12.6%	13.7%	132	20.9%	22.9%
3	どちらでもない	299	46.3%	50.3%	289	45.8%	50.0%
4	やや不満	160	24.8%	27.0%	109	17.2%	18.9%
5	不満	26	4.0%	4.4%	19	3.0%	3.3%
	無回答	52	8.1%	-	55	8.7%	-
	全体	645	100.0%	100.0%	632	100.0%	100.0%

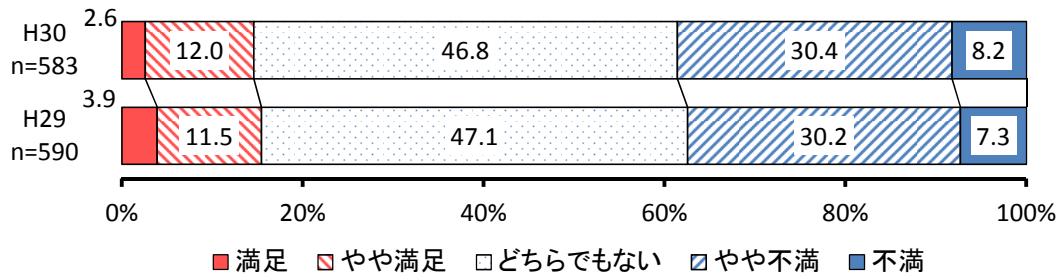
【今後の方向性】



No.	項目	H29			H30		
		回答者 (人)	全体 (%)	除無 (%)	回答者 (人)	全体 (%)	除無 (%)
1	拡大	365	56.6%	64.9%	316	50.0%	57.0%
2	現状維持	191	29.6%	34.0%	231	36.6%	41.7%
3	縮小	6	0.9%	1.1%	7	1.1%	1.3%
	無回答	83	12.9%	-	78	12.3%	-
	全体	645	100.0%	100.0%	632	100.0%	100.0%

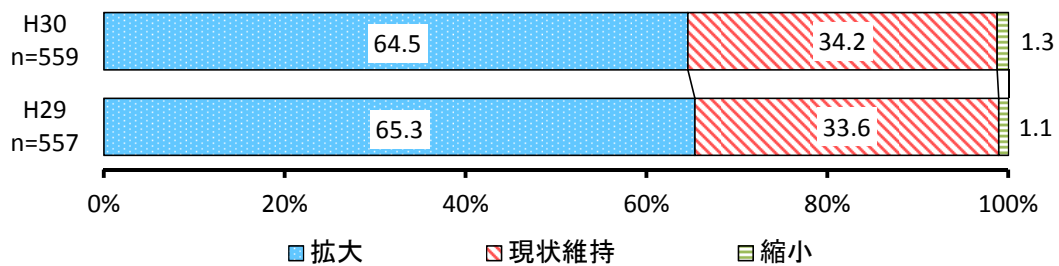
② 農林水産業における多様な担い手の確保・育成

【満足度】



No.	項目	H29			H30		
		回答者 (人)	全体 (%)	除無 (%)	回答者 (人)	全体 (%)	除無 (%)
1	満足	23	3.6%	3.9%	15	2.4%	2.6%
2	やや満足	68	10.5%	11.5%	70	11.1%	12.0%
3	どちらでもない	278	43.1%	47.1%	273	43.1%	46.8%
4	やや不満	178	27.6%	30.2%	177	28.0%	30.4%
5	不満	43	6.7%	7.3%	48	7.6%	8.2%
	無回答	55	8.5%	-	49	7.8%	-
	全体	645	100.0%	100.0%	632	100.0%	100.0%

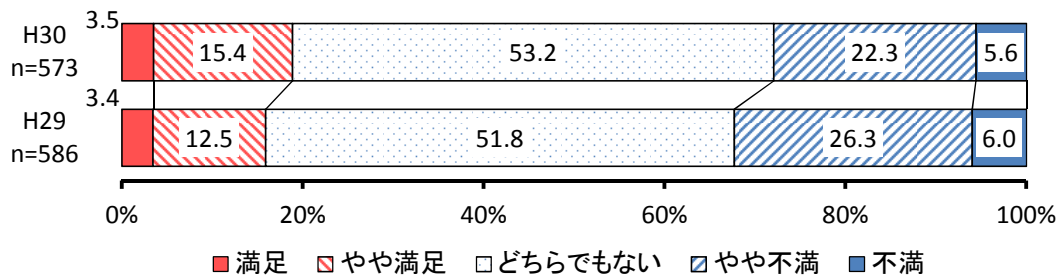
【今後の方向性】



No.	項目	H29			H30		
		回答者 (人)	全体 (%)	除無 (%)	回答者 (人)	全体 (%)	除無 (%)
1	拡大	364	56.5%	65.3%	361	57.1%	64.5%
2	現状維持	187	29.0%	33.6%	191	30.2%	34.2%
3	縮小	6	0.9%	1.1%	7	1.1%	1.3%
	無回答	88	13.6%	-	73	11.6%	-
	全体	645	100.0%	100.0%	632	100.0%	100.0%

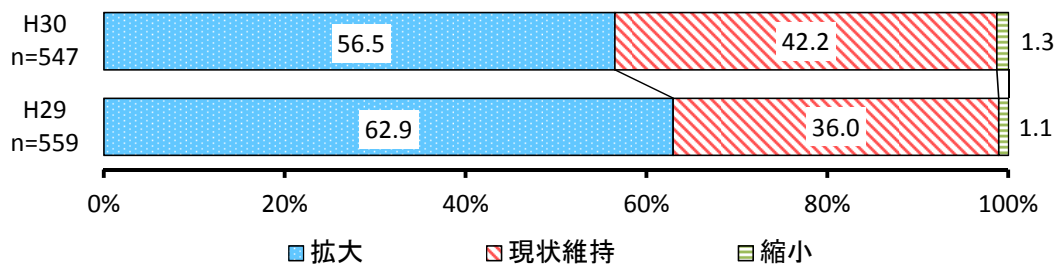
③ 農業生産力の回復・競争力の更なる強化

【満足度】



No.	項目	H29			H30		
		回答者 (人)	全体 (%)	除無 (%)	回答者 (人)	全体 (%)	除無 (%)
1	満足	20	3.1%	3.4%	20	3.2%	3.5%
2	やや満足	73	11.3%	12.5%	88	13.9%	15.4%
3	どちらでもない	304	47.2%	51.8%	305	48.2%	53.2%
4	やや不満	154	23.9%	26.3%	128	20.3%	22.3%
5	不満	35	5.4%	6.0%	32	5.1%	5.6%
	無回答	59	9.1%	-	59	9.3%	-
	全体	645	100.0%	100.0%	632	100.0%	100.0%

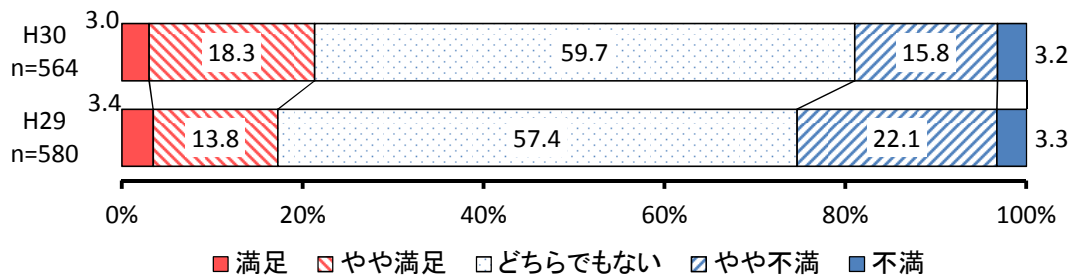
【今後の方向性】



No.	項目	H29			H30		
		回答者 (人)	全体 (%)	除無 (%)	回答者 (人)	全体 (%)	除無 (%)
1	拡大	352	54.6%	62.9%	309	48.9%	56.5%
2	現状維持	201	31.2%	36.0%	231	36.6%	42.2%
3	縮小	6	0.9%	1.1%	7	1.1%	1.3%
	無回答	86	13.3%	-	85	13.4%	-
	全体	645	100.0%	100.0%	632	100.0%	100.0%

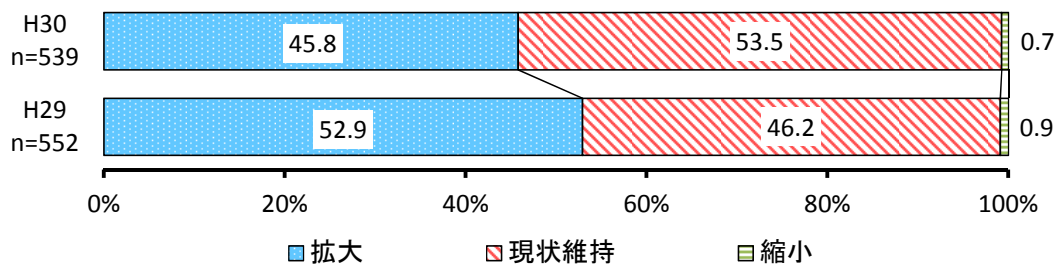
④ サプライチェーンの強化と県産農林水産物等の認知度向上

【満足度】



No.	項目	H29			H30		
		回答者 (人)	全体 (%)	除無 (%)	回答者 (人)	全体 (%)	除無 (%)
1	満足	20	3.1%	3.4%	17	2.7%	3.0%
2	やや満足	80	12.4%	13.8%	103	16.3%	18.3%
3	どちらでもない	333	51.7%	57.4%	337	53.3%	59.7%
4	やや不満	128	19.8%	22.1%	89	14.1%	15.8%
5	不満	19	2.9%	3.3%	18	2.8%	3.2%
	無回答	65	10.1%	-	68	10.8%	-
	全体	645	100.0%	100.0%	632	100.0%	100.0%

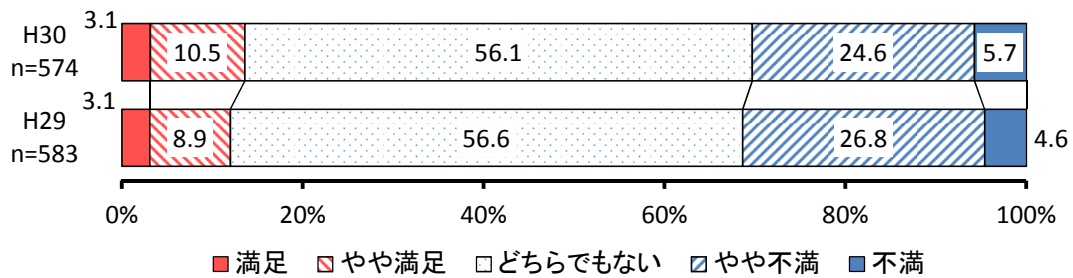
【今後の方向性】



No.	項目	H29			H30		
		回答者 (人)	全体 (%)	除無 (%)	回答者 (人)	全体 (%)	除無 (%)
1	拡大	292	45.3%	52.9%	247	39.1%	45.8%
2	現状維持	255	39.5%	46.2%	288	45.6%	53.5%
3	縮小	5	0.8%	0.9%	4	0.6%	0.7%
	無回答	93	14.4%	-	93	14.7%	-
	全体	645	100.0%	100.0%	632	100.0%	100.0%

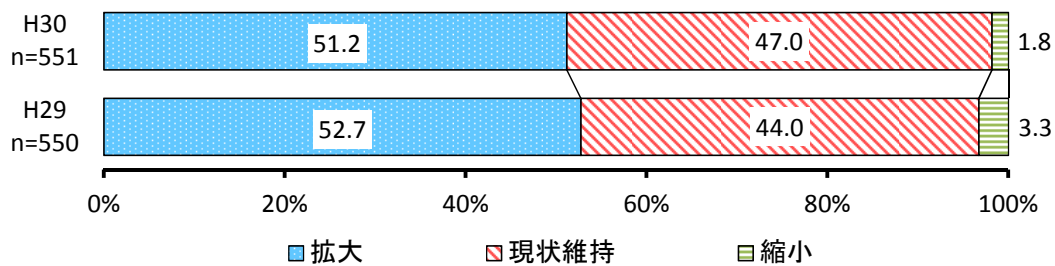
⑤ 中山間地域における農のしごとづくり

【満足度】



No.	項目	H29			H30		
		回答者 (人)	全体 (%)	除無 (%)	回答者 (人)	全体 (%)	除無 (%)
1	満足	18	2.8%	3.1%	18	2.8%	3.1%
2	やや満足	52	8.1%	8.9%	60	9.5%	10.5%
3	どちらでもない	330	51.1%	56.6%	322	51.0%	56.1%
4	やや不満	156	24.2%	26.8%	141	22.3%	24.6%
5	不満	27	4.2%	4.6%	33	5.2%	5.7%
	無回答	62	9.6%	-	58	9.2%	-
	全体	645	100.0%	100.0%	632	100.0%	100.0%

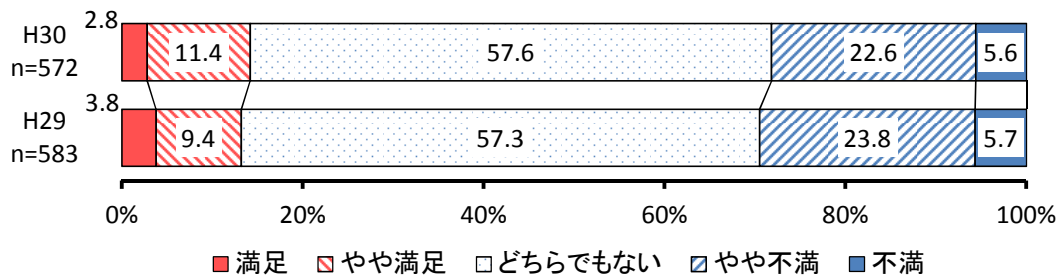
【今後の方向性】



No.	項目	H29			H30		
		回答者 (人)	全体 (%)	除無 (%)	回答者 (人)	全体 (%)	除無 (%)
1	拡大	290	45.0%	52.7%	282	44.6%	51.2%
2	現状維持	242	37.5%	44.0%	259	41.0%	47.0%
3	縮小	18	2.8%	3.3%	10	1.6%	1.8%
	無回答	95	14.7%	-	81	12.8%	-
	全体	645	100.0%	100.0%	632	100.0%	100.0%

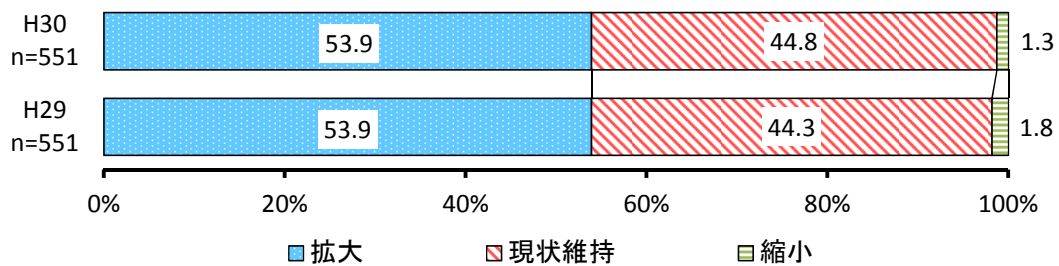
⑥ 森林の再生と県産材の需要拡大による森林経営の強化

【満足度】



No.	項目	H29			H30		
		回答者 (人)	全体 (%)	除無 (%)	回答者 (人)	全体 (%)	除無 (%)
1	満足	22	3.4%	3.8%	16	2.5%	2.8%
2	やや満足	55	8.5%	9.4%	65	10.3%	11.4%
3	どちらでもない	334	51.8%	57.3%	330	52.2%	57.6%
4	やや不満	139	21.6%	23.8%	129	20.4%	22.6%
5	不満	33	5.1%	5.7%	32	5.1%	5.6%
	無回答	62	9.6%	-	60	9.5%	-
	全体	645	100.0%	100.0%	632	100.0%	100.0%

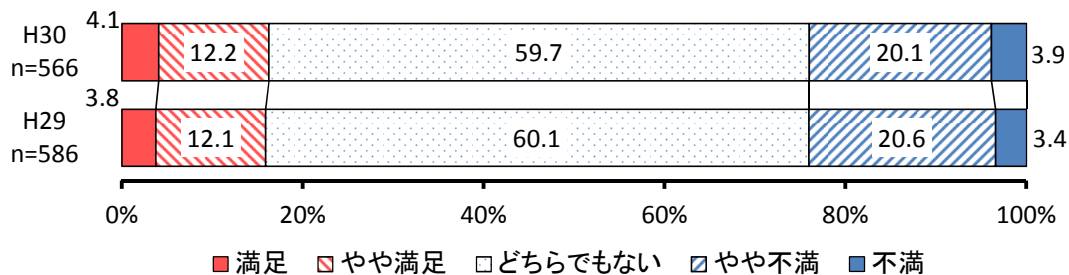
【今後の方向性】



No.	項目	H29			H30		
		回答者 (人)	全体 (%)	除無 (%)	回答者 (人)	全体 (%)	除無 (%)
1	拡大	297	46.0%	53.9%	297	47.0%	53.9%
2	現状維持	244	37.8%	44.3%	247	39.1%	44.8%
3	縮小	10	1.6%	1.8%	7	1.1%	1.3%
	無回答	94	14.6%	-	81	12.8%	-
	全体	645	100.0%	100.0%	632	100.0%	100.0%

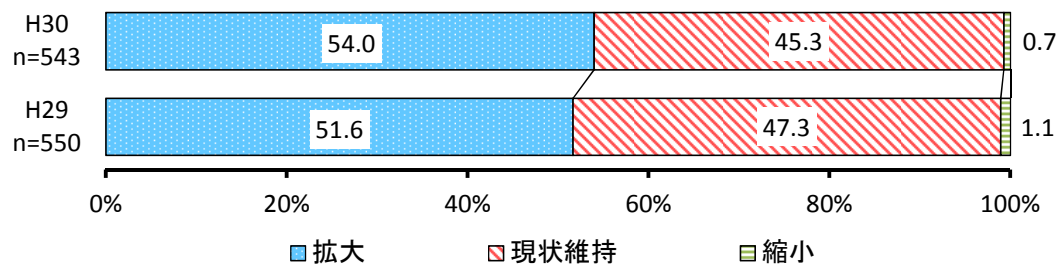
⑦ 水産資源の回復と水産業経営の強化

【満足度】



No.	項目	H29			H30		
		回答者 (人)	全体 (%)	除無 (%)	回答者 (人)	全体 (%)	除無 (%)
1	満足	22	3.4%	3.8%	23	3.6%	4.1%
2	やや満足	71	11.0%	12.1%	69	10.9%	12.2%
3	どちらでもない	352	54.6%	60.1%	338	53.6%	59.7%
4	やや不満	121	18.8%	20.6%	114	18.0%	20.1%
5	不満	20	3.1%	3.4%	22	3.5%	3.9%
	無回答	59	9.1%	-	66	10.4%	-
	全体	645	100.0%	100.0%	632	100.0%	100.0%

【今後の方向性】



No.	項目	H29			H30		
		回答者 (人)	全体 (%)	除無 (%)	回答者 (人)	全体 (%)	除無 (%)
1	拡大	284	44.1%	51.6%	293	46.4%	54.0%
2	現状維持	260	40.3%	47.3%	246	38.9%	45.3%
3	縮小	6	0.9%	1.1%	4	0.6%	0.7%
	無回答	95	14.7%	-	89	14.1%	-
	全体	645	100.0%	100.0%	632	100.0%	100.0%