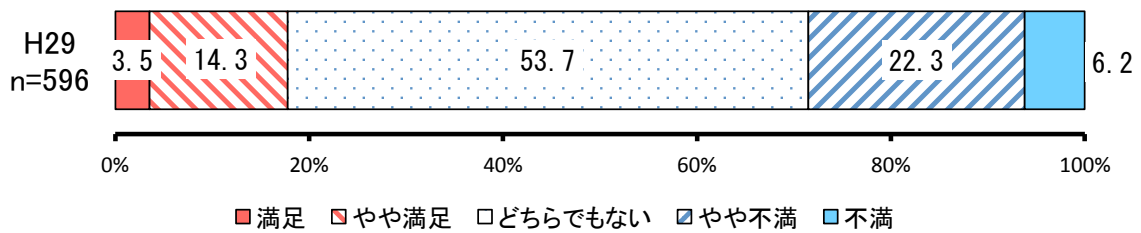


施策11 地域を支え次代を担う人材確保・育成

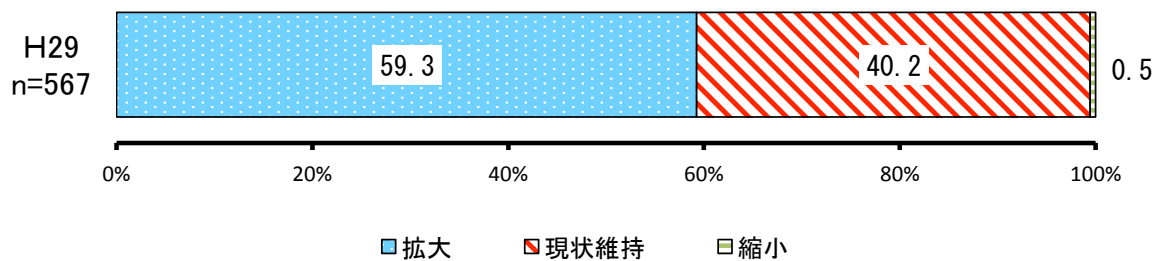
① 教育環境の再生・充実及び大学等の研究機能の活用

【満足度】



No.	項目	H29		
		回答者 (人)	全体 (%)	除無 (%)
1	満足	21	3.3%	3.5%
2	やや満足	85	13.2%	14.3%
3	どちらでもない	320	49.6%	53.7%
4	やや不満	133	20.6%	22.3%
5	不満	37	5.7%	6.2%
	無回答	49	7.6%	-
	全体	645	100.0%	100.0%

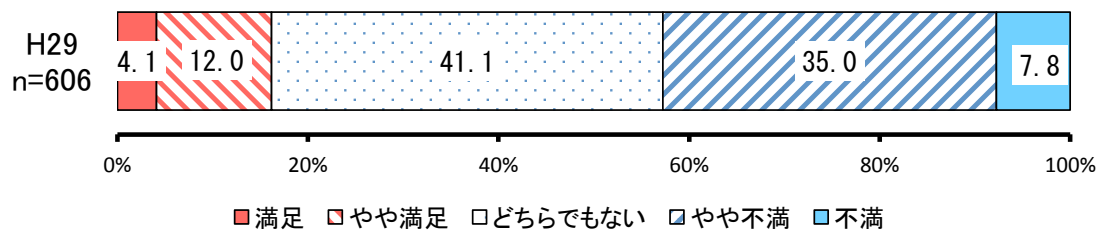
【今後の方向性】



No.	項目	H29		
		回答者 (人)	全体 (%)	除無 (%)
1	拡大	336	52.1%	59.3%
2	現状維持	228	35.3%	40.2%
3	縮小	3	0.5%	0.5%
	無回答	78	12.1%	-
	全体	645	100.0%	100.0%

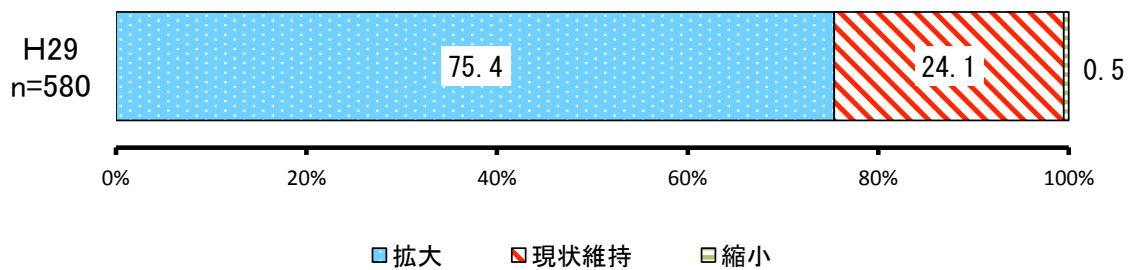
② 復興を担う次世代の人材確保・育成

【満足度】



No.	項目	H29		
		回答者 (人)	全体 (%)	除無 (%)
1	満足	25	3.9%	4.1%
2	やや満足	73	11.3%	12.0%
3	どちらでもない	249	38.6%	41.1%
4	やや不満	212	32.9%	35.0%
5	不満	47	7.3%	7.8%
	無回答	39	6.0%	-
	全体	645	100.0%	100.0%

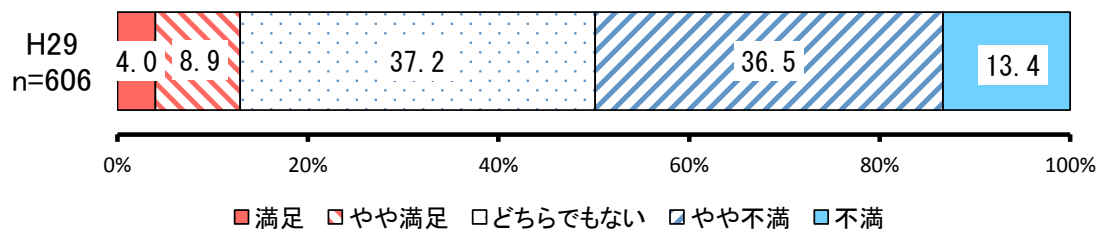
【今後の方向性】



No.	項目	H29		
		回答者 (人)	全体 (%)	除無 (%)
1	拡大	437	67.7%	75.4%
2	現状維持	140	21.7%	24.1%
3	縮小	3	0.5%	0.5%
	無回答	65	10.1%	-
	全体	645	100.0%	100.0%

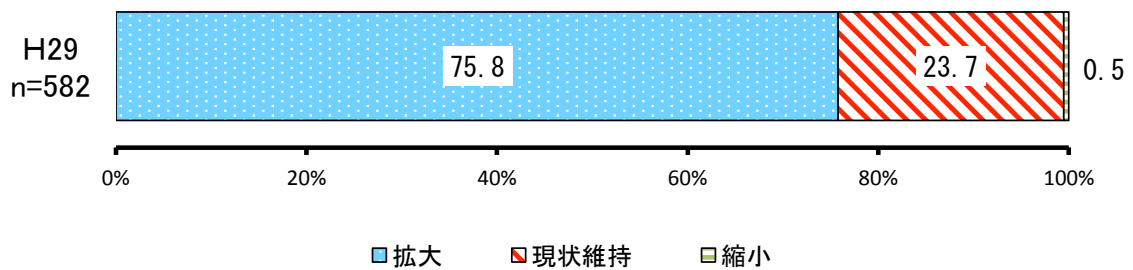
③ 若者の地方定着等の促進

【満足度】



No.	項目	H29		
		回答者 (人)	全体 (%)	除無 (%)
1	満足	24	3.7%	4.0%
2	やや満足	54	8.4%	8.9%
3	どちらでもない	226	35.0%	37.2%
4	やや不満	221	34.3%	36.5%
5	不満	81	12.6%	13.4%
	無回答	39	6.0%	-
	全体	645	100.0%	100.0%

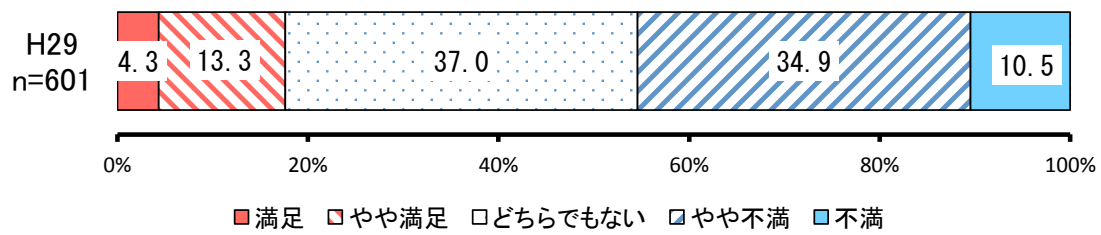
【今後の方向性】



No.	項目	H29		
		回答者 (人)	全体 (%)	除無 (%)
1	拡大	441	68.3%	75.8%
2	現状維持	138	21.4%	23.7%
3	縮小	3	0.5%	0.5%
	無回答	63	9.8%	-
	全体	645	100.0%	100.0%

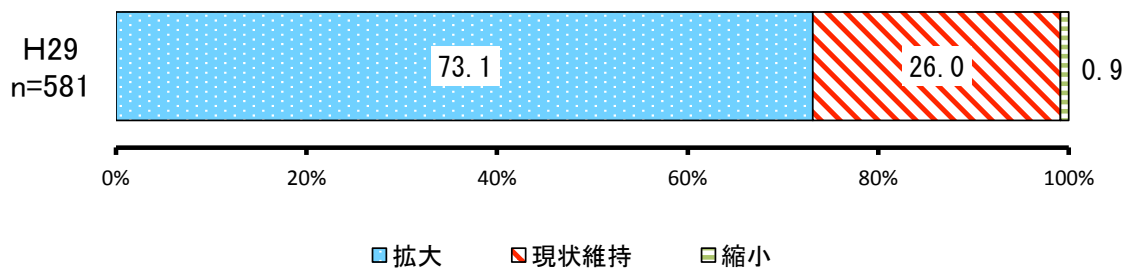
④ 医療・福祉分野の人材確保の推進

【満足度】



No.	項目	H29		
		回答者 (人)	全体 (%)	除無 (%)
1	満足	26	4.0%	4.3%
2	やや満足	80	12.4%	13.3%
3	どちらでもない	222	34.4%	37.0%
4	やや不満	210	32.6%	34.9%
5	不満	63	9.8%	10.5%
	無回答	44	6.8%	-
	全体	645	100.0%	100.0%

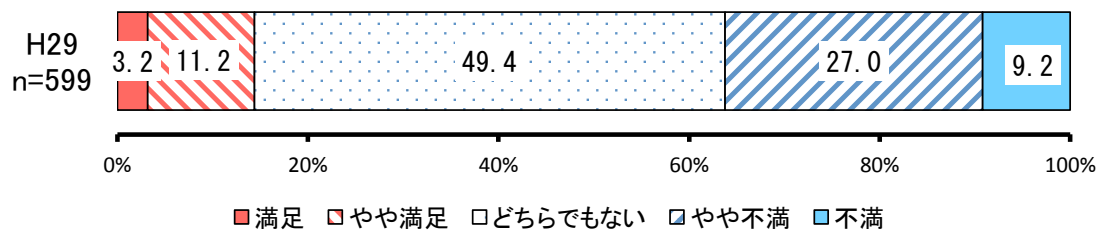
【今後の方向性】



No.	項目	H29		
		回答者 (人)	全体 (%)	除無 (%)
1	拡大	425	65.9%	73.1%
2	現状維持	151	23.4%	26.0%
3	縮小	5	0.8%	0.9%
	無回答	64	9.9%	-
	全体	645	100.0%	100.0%

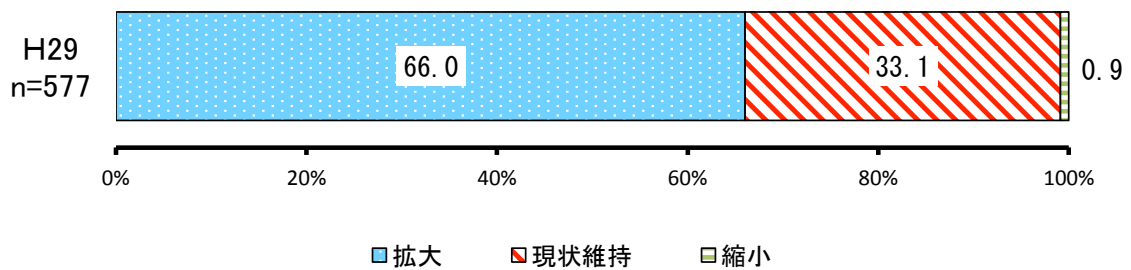
⑤ 建設・交通分野の人材確保・育成

【満足度】



No.	項目	H29		
		回答者 (人)	全体 (%)	除無 (%)
1	満足	19	2.9%	3.2%
2	やや満足	67	10.4%	11.2%
3	どちらでもない	296	46.0%	49.4%
4	やや不満	162	25.1%	27.0%
5	不満	55	8.5%	9.2%
	無回答	46	7.1%	-
	全体	645	100.0%	100.0%

【今後の方向性】



No.	項目	H29		
		回答者 (人)	全体 (%)	除無 (%)
1	拡大	381	59.1%	66.0%
2	現状維持	191	29.6%	33.1%
3	縮小	5	0.8%	0.9%
	無回答	68	10.5%	-
	全体	645	100.0%	100.0%