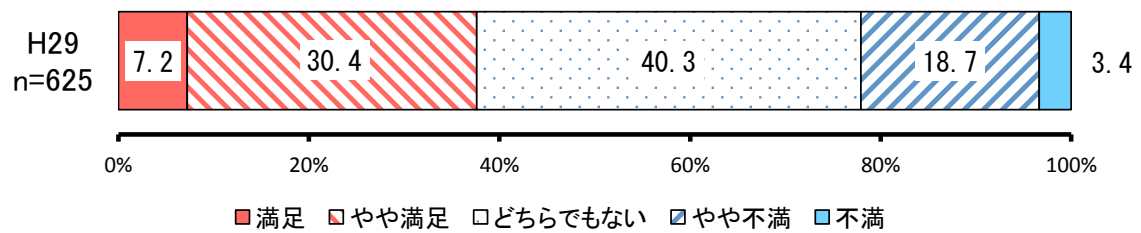


施策2 安全安心で暮らし学べる生活環境づくり

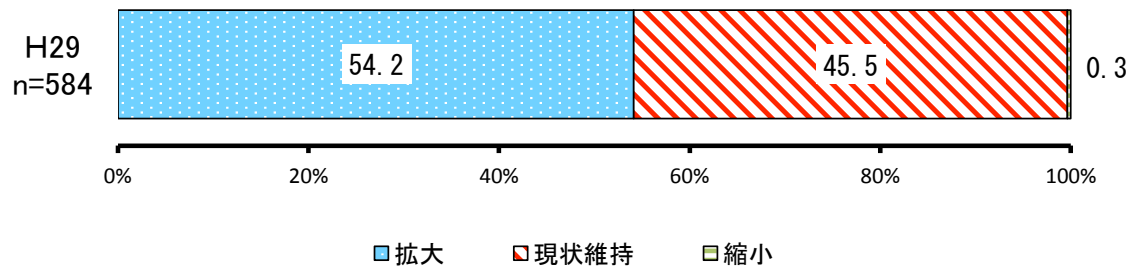
① 安全安心な日常生活を守り・支える環境の確保

【満足度】



No.	項目	H29		
		回答者 (人)	全体 (%)	除無 (%)
1	満足	45	7.0%	7.2%
2	やや満足	190	29.5%	30.4%
3	どちらでもない	252	39.0%	40.3%
4	やや不満	117	18.1%	18.7%
5	不満	21	3.3%	3.4%
	無回答	20	3.1%	-
	全体	645	100.0%	100.0%

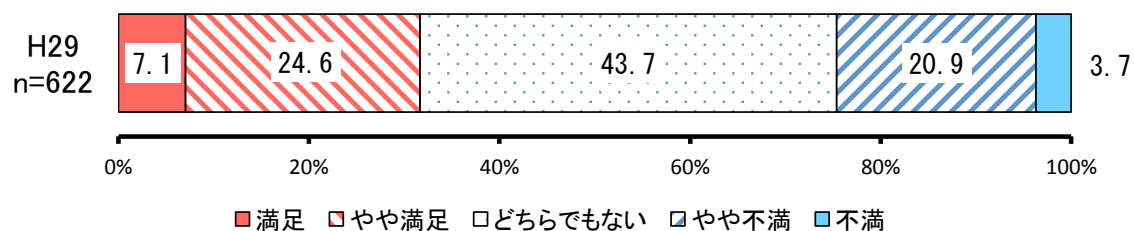
【今後の方向性】



No.	項目	H29		
		回答者 (人)	全体 (%)	除無 (%)
1	拡大	316	49.0%	54.2%
2	現状維持	266	41.2%	45.5%
3	縮小	2	0.3%	0.3%
	無回答	61	9.5%	-
	全体	645	100.0%	100.0%

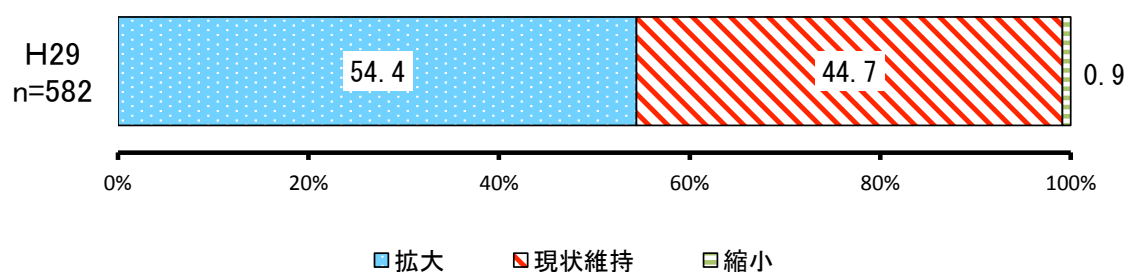
② 一人一人を大切に豊かな日常生活を守り・支える環境の確保

【満足度】



No.	項目	H29		
		回答者 (人)	全体 (%)	除無 (%)
1	満足	44	6.8%	7.1%
2	やや満足	153	23.7%	24.6%
3	どちらでもない	272	42.1%	43.7%
4	やや不満	130	20.2%	20.9%
5	不満	23	3.6%	3.7%
	無回答	23	3.6%	-
	全体	645	100.0%	100.0%

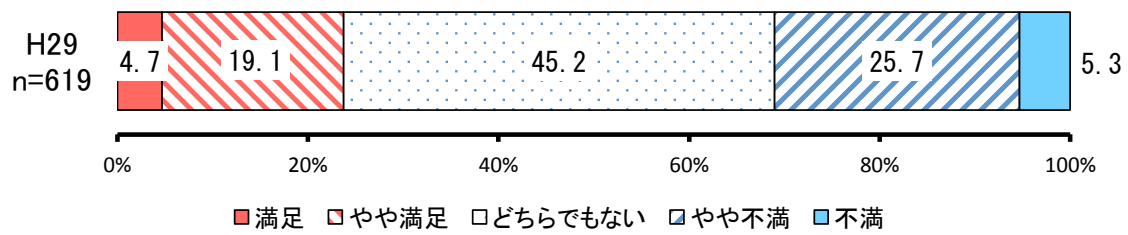
【今後の方向性】



No.	項目	H29		
		回答者 (人)	全体 (%)	除無 (%)
1	拡大	317	49.1%	54.4%
2	現状維持	260	40.3%	44.7%
3	縮小	5	0.8%	0.9%
	無回答	63	9.8%	-
	全体	645	100.0%	100.0%

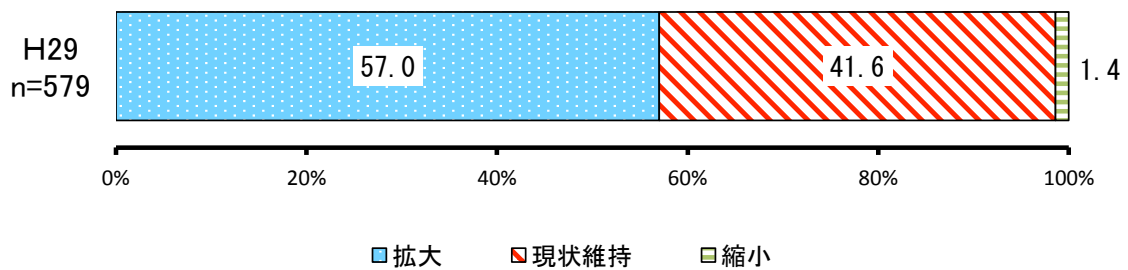
③ 男女が共に支え合う働きやすい環境の確保

【満足度】



No.	項目	H29		
		回答者 (人)	全体 (%)	除無 (%)
1	満足	29	4.5%	4.7%
2	やや満足	118	18.3%	19.1%
3	どちらでもない	280	43.4%	45.2%
4	やや不満	159	24.7%	25.7%
5	不満	33	5.1%	5.3%
	無回答	26	4.0%	-
	全体	645	100.0%	100.0%

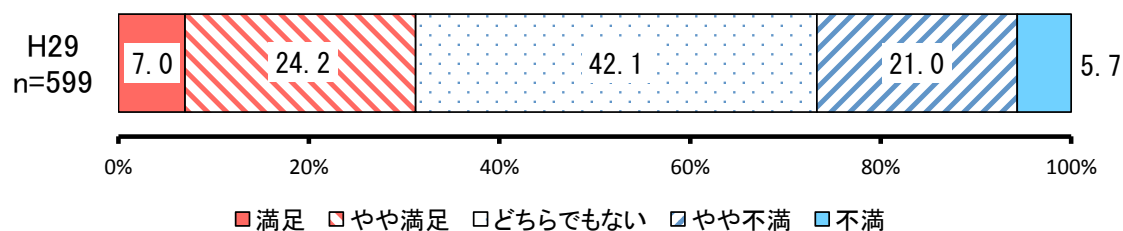
【今後の方向性】



No.	項目	H29		
		回答者 (人)	全体 (%)	除無 (%)
1	拡大	330	51.2%	57.0%
2	現状維持	241	37.4%	41.6%
3	縮小	8	1.2%	1.4%
	無回答	66	10.2%	-
	全体	645	100.0%	100.0%


④ 安心して学業に取り組める教育環境の充実・確保

【満足度】



No.	項目	H29		
		回答者 (人)	全体 (%)	除無 (%)
1	満足	42	6.5%	7.0%
2	やや満足	145	22.5%	24.2%
3	どちらでもない	252	39.1%	42.1%
4	やや不満	126	19.5%	21.0%
5	不満	34	5.3%	5.7%
	無回答	46	7.1%	-
	全体	645	100.0%	100.0%

【今後の方向性】



No.	項目	H29		
		回答者 (人)	全体 (%)	除無 (%)
1	拡大	341	52.8%	59.5%
2	現状維持	227	35.2%	39.6%
3	縮小	5	0.8%	0.9%
	無回答	72	11.2%	-
	全体	645	100.0%	100.0%