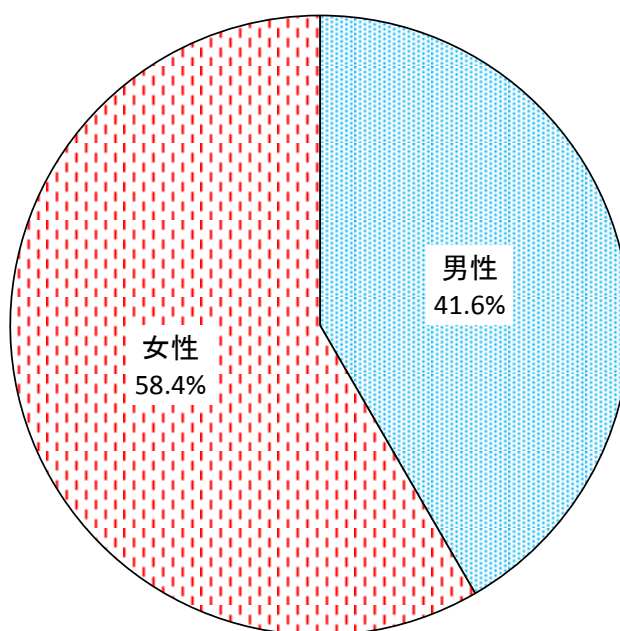


◎ 調査結果

調査回答者の属性

① 性別

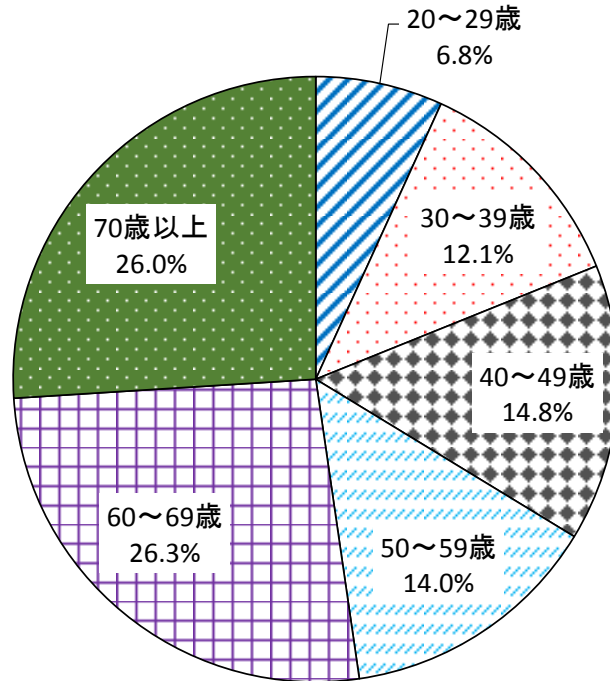
(S A)
(n=778)



No.	項目	H28		
		回答者 (人)	全体 (%)	除無 (%)
1	男性	324	40.4%	41.6%
2	女性	454	56.6%	58.4%
	無回答	24	3.0%	-
	全体	802	100.0%	100.0%

② 年代

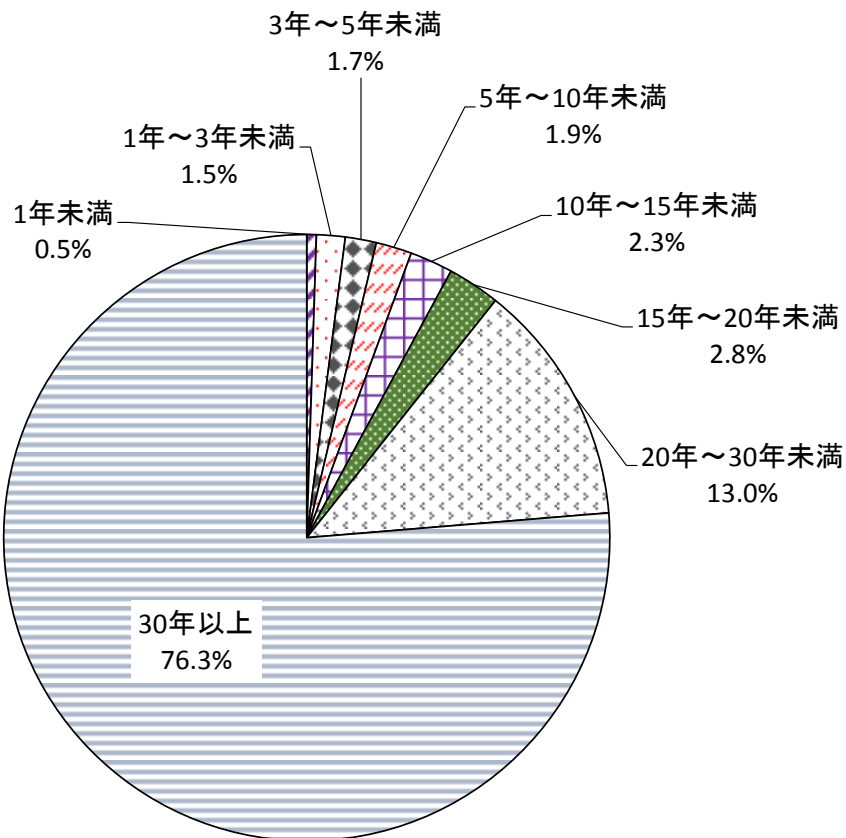
(S A)
(n=785)



No.	項目	H28		
		回答者 (人)	全体 (%)	除無 (%)
1	20~29歳	53	6.6%	6.8%
2	30~39歳	95	11.8%	12.1%
3	40~49歳	116	14.5%	14.8%
4	50~59歳	110	13.7%	14.0%
5	60~69歳	207	25.9%	26.3%
6	70歳以上	204	25.4%	26.0%
	無回答	17	2.1%	-
	全体	802	100.0%	100.0%

③ 熊本県での通算居住年数

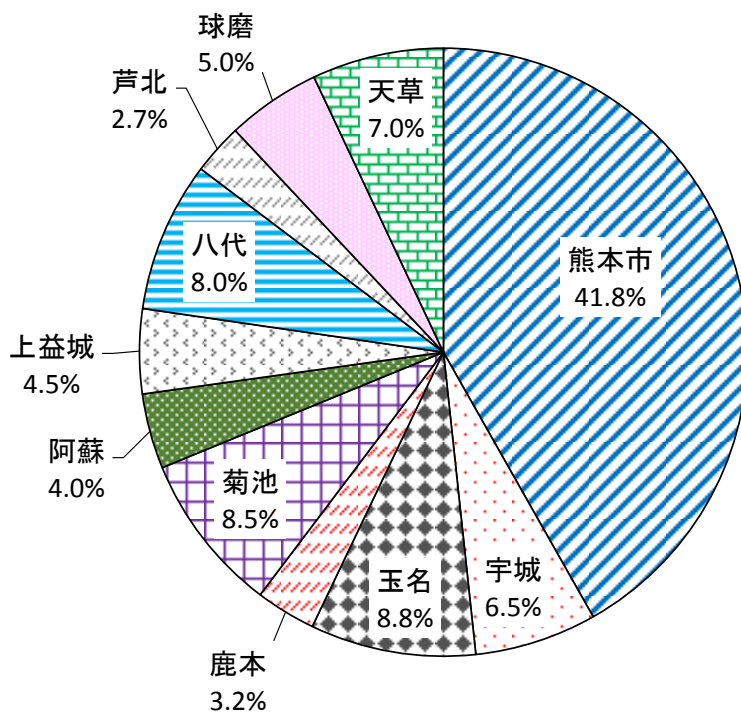
(S A)
(n=785)



No.	項目	H28		
		回答者 (人)	全体 (%)	除無 (%)
1	1年未満	4	0.5%	0.5%
2	1年～3年未満	12	1.5%	1.5%
3	3年～5年未満	13	1.6%	1.7%
4	5年～10年未満	15	1.9%	1.9%
5	10年～15年未満	18	2.2%	2.3%
6	15年～20年未満	22	2.7%	2.8%
7	20年～30年未満	102	12.7%	13.0%
8	30年以上	599	74.8%	76.3%
	無回答	17	2.1%	-
	全体	802	100.0%	100.0%

④ 居住地（地域別）

(S A)
(n=754)



No.	項目	H28		
		回答者 (人)	全体 (%)	除無 (%)
1	熊本市	316	39.5%	41.8%
2	宇城	49	6.1%	6.5%
3	玉名	66	8.2%	8.8%
4	鹿本	24	3.0%	3.2%
5	菊池	64	8.0%	8.5%
6	阿蘇	30	3.7%	4.0%
7	上益城	34	4.2%	4.5%
8	八代	60	7.5%	8.0%
9	芦北	20	2.5%	2.7%
10	球磨	38	4.7%	5.0%
11	天草	53	6.6%	7.0%
	無回答	48	6.0%	-
	全体	802	100.0%	100.0%

⑤ 居住地（市町村別）

n=802

	No.	項目	回答者 (人)	全体 (%)	除無 (%)
熊本市	1	熊本市中央区	69	8.7%	9.1%
	2	熊本市東区	82	10.3%	10.8%
	3	熊本市西区	47	5.9%	6.2%
	4	熊本市南区	61	7.7%	8.0%
	5	熊本市北区	57	7.2%	7.6%
宇城	6	宇土市	16	2.0%	2.1%
	7	宇城市	26	3.2%	3.4%
	8	美里町	7	0.9%	0.9%
玉名	9	荒尾市	22	2.7%	2.9%
	10	玉名市	27	3.4%	3.6%
	11	玉東町	2	0.2%	0.3%
	12	和水町	2	0.2%	0.3%
	13	南関町	6	0.7%	0.8%
	14	長洲町	7	0.9%	0.9%
鹿本	15	山鹿市	24	3.0%	3.2%
菊池	16	菊池市	20	2.5%	2.7%
	17	合志市	20	2.5%	2.7%
	18	大津町	8	1.0%	1.1%
	19	菊陽町	16	2.0%	2.1%
阿蘇	20	阿蘇市	13	1.6%	1.7%
	21	南小国町	2	0.2%	0.3%
	22	小国町	6	0.7%	0.8%
	23	産山村	1	0.1%	0.1%
	24	高森町	3	0.4%	0.4%
	25	南阿蘇村	3	0.4%	0.4%
	26	西原村	2	0.2%	0.3%
上益城	27	御船町	8	1.0%	1.1%
	28	嘉島町	3	0.4%	0.4%
	29	益城町	12	1.5%	1.6%
	30	甲佐町	4	0.5%	0.5%
	31	山都町	7	0.9%	0.9%
八代	32	八代市	54	6.8%	7.2%
	33	氷川町	6	0.7%	0.8%
芦北	34	水俣市	10	1.2%	1.3%
	35	芦北町	8	1.0%	1.1%
	36	津奈木町	2	0.2%	0.3%
球磨	37	人吉市	11	1.4%	1.5%
	38	錦町	3	0.4%	0.4%
	39	あさぎり町	7	0.9%	0.9%
	40	多良木町	6	0.7%	0.8%
	41	湯前町	2	0.2%	0.3%
	42	水上村	2	0.2%	0.3%
	43	相良村	1	0.1%	0.1%
	44	五木村	1	0.1%	0.1%
	45	山江村	2	0.2%	0.3%
	46	球磨村	3	0.4%	0.4%
天草	47	天草市	37	4.6%	4.9%
	48	上天草市	12	1.5%	1.6%
	49	苓北町	4	0.5%	0.5%
		無回答	48	6.0%	-
		全体	802	100.0%	100.0%