

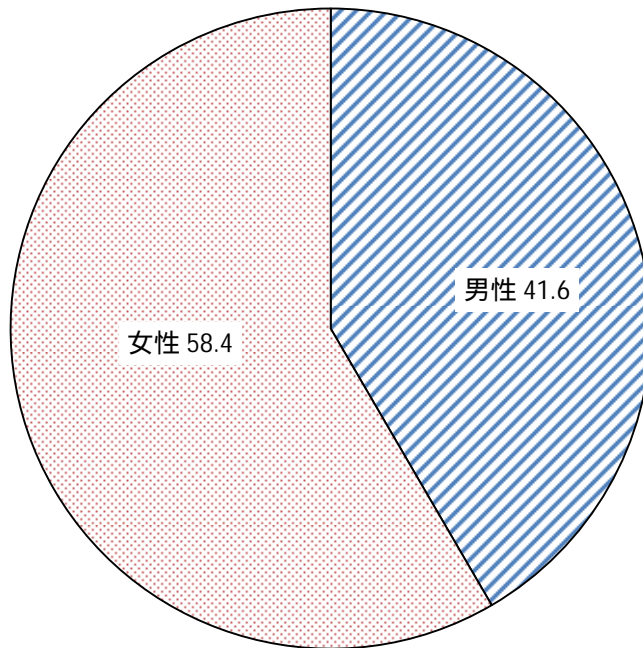
調査結果

1 調査回答者の属性

性別

(SA)

全体(n=772)

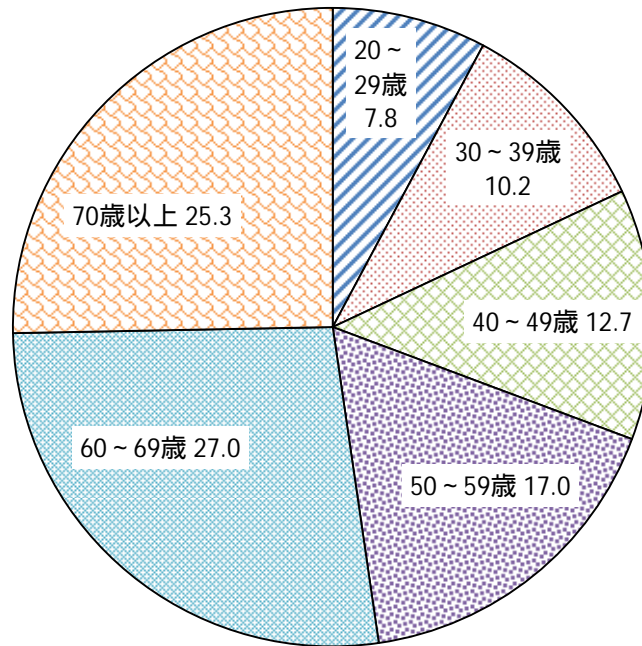


No.	項目	H26		
		回答者 (人)	全体 (%)	除無 (%)
1	男性	321	39.8%	41.6%
2	女性	451	55.9%	58.4%
	無回答	35	4.3%	-
	全体	807	100.0%	100.0%

年代

(SA)

全体(n=781)

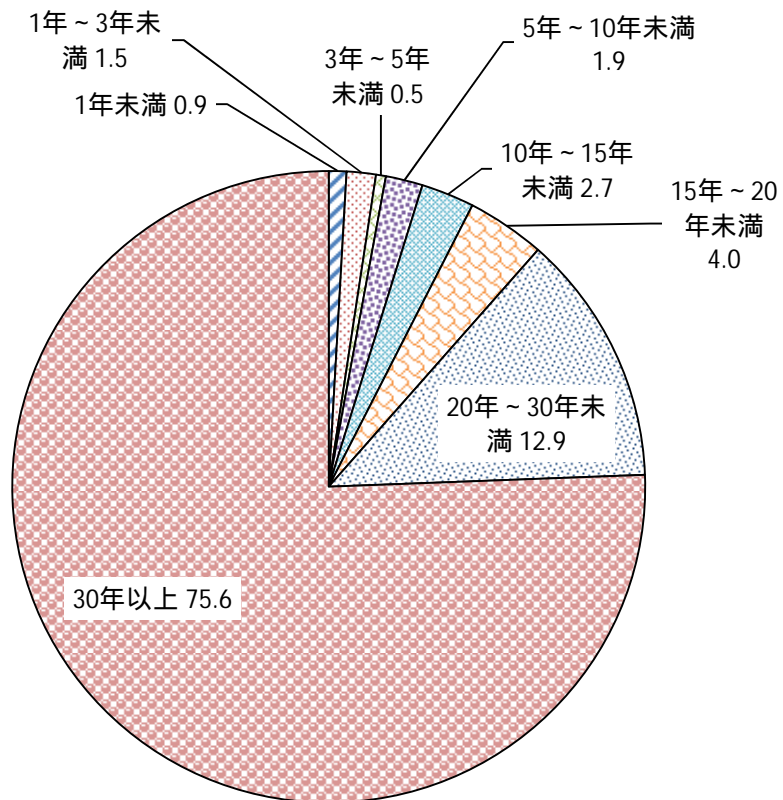


No.	項目	H26		
		回答者 (人)	全体 (%)	除無 (%)
1	20 ~ 29歳	61	7.6%	7.8%
2	30 ~ 39歳	80	9.9%	10.2%
3	40 ~ 49歳	99	12.3%	12.7%
4	50 ~ 59歳	133	16.5%	17.0%
5	60 ~ 69歳	211	26.1%	27.0%
6	70歳以上	197	24.4%	25.3%
	無回答	26	3.2%	-
	全体	807	100.0%	100.0%

熊本県での通算居住年数

(SA)

全体(n=776)

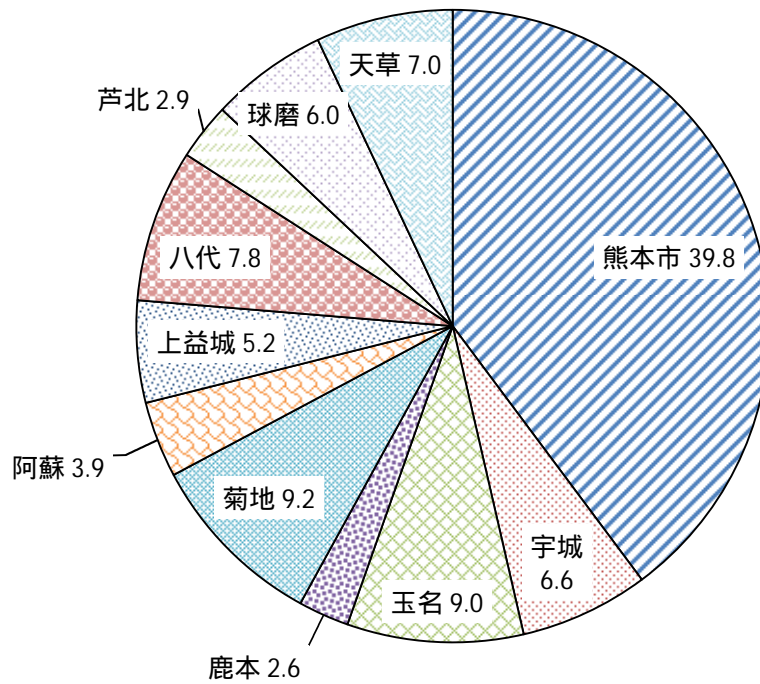


No.	項目	回答者 (人)	全体 (%)	除無 (%)
1	1年未満	7	0.9%	0.9%
2	1年～3年未満	12	1.5%	1.5%
3	3年～5年未満	4	0.5%	0.5%
4	5年～10年未満	15	1.9%	1.9%
5	10年～15年未満	21	2.6%	2.7%
6	15年～20年未満	31	3.8%	4.0%
7	20年～30年未満	100	12.4%	12.9%
8	30年以上	586	72.6%	75.6%
	無回答	31	3.8%	-
	全体	807	100.0%	100.0%

居住地(地域別)

(SA)

全体(n=775)



No.	項目	回答者 (人)	全体 (%)	除無 (%)
1	熊本市	307	38.2%	39.8%
2	宇城	51	6.3%	6.6%
3	玉名	70	8.6%	9.0%
4	鹿本	20	2.5%	2.6%
5	菊地	71	8.7%	9.2%
6	阿蘇	31	3.8%	3.9%
7	上益城	41	5.1%	5.2%
8	八代	61	7.6%	7.8%
9	芦北	23	2.9%	2.9%
10	球磨	46	5.6%	6.0%
11	天草	54	6.7%	7.0%
	無回答	32	4.0%	-
	全体	807	100.0%	100.0%

居住地(市町村別)

No.	項目	回答者 (人)	全体 (%)	除無 (%)
-	熊本市	307	38.2%	39.8%
1	熊本市中央区	75	9.3%	9.8%
2	熊本市東区	86	10.8%	11.2%
3	熊本市西区	41	5.1%	5.3%
4	熊本市南区	45	5.6%	5.8%
5	熊本市北区	60	7.4%	7.7%
6	宇土市	16	2.0%	2.1%
7	宇城市	29	3.6%	3.7%
8	美里町	6	0.7%	0.8%
9	荒尾市	22	2.7%	2.8%
10	玉名市	31	3.8%	4.0%
11	玉東町	2	0.2%	0.3%
12	和水町	7	0.9%	0.9%
13	南関町	3	0.4%	0.4%
14	長洲町	5	0.6%	0.6%
15	山鹿市	20	2.5%	2.6%
16	菊池市	17	2.1%	2.2%
17	合志市	26	3.2%	3.4%
18	大津町	10	1.2%	1.3%
19	菊陽町	18	2.2%	2.3%
20	阿蘇市	13	1.6%	1.7%
21	南小国町	1	0.1%	0.1%
22	小国町	4	0.5%	0.5%
23	産山村	1	0.1%	0.1%
24	高森町	1	0.1%	0.1%
25	南阿蘇村	7	0.9%	0.9%
26	西原村	4	0.5%	0.5%
27	御船町	7	0.9%	0.9%
28	嘉島町	4	0.5%	0.5%
29	益城町	14	1.7%	1.8%
30	甲佐町	5	0.6%	0.6%
31	山都町	11	1.4%	1.4%
32	八代市	53	6.6%	6.8%
33	氷川町	8	1.0%	1.0%
34	水俣市	15	1.9%	1.9%
35	芦北町	8	1.0%	1.0%
36	津奈木町	0	0.0%	0.0%
37	人吉市	19	2.4%	2.5%
38	錦町	7	0.9%	0.9%
39	あさぎり町	5	0.6%	0.6%
40	多良木町	4	0.5%	0.5%
41	湯前町	1	0.1%	0.1%
42	水上村	2	0.2%	0.3%
43	相良村	2	0.2%	0.3%
44	五木村	1	0.1%	0.1%
45	山江村	3	0.4%	0.4%
46	球磨村	2	0.2%	0.3%
47	天草市	40	5.0%	5.2%
48	上天草市	10	1.2%	1.3%
49	苓北町	4	0.5%	0.5%
	無回答	32	4.0%	-
	全体	807	100.0%	100.0%