

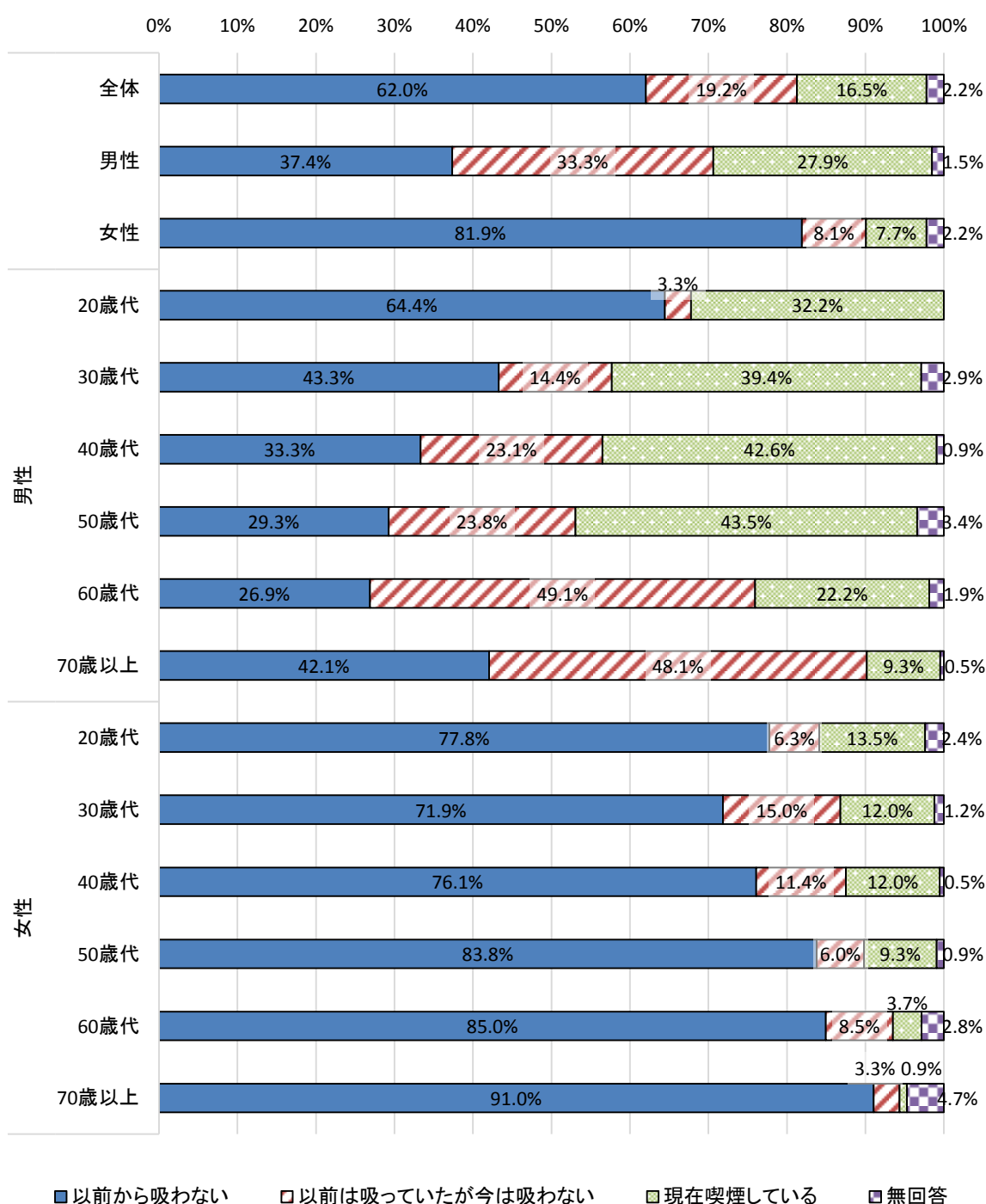
## 5. 喫煙について

問 22 あなたはたばこを吸いますか。

(SA)

全体の 16.5%が現在喫煙しており、男性は 27.9%、女性は 7.7%で男性の方が女性よりも高くなっている。また、男性では 40 歳代～50 歳代では現在喫煙している人は 40%以上でその他の年代より高くなっている。

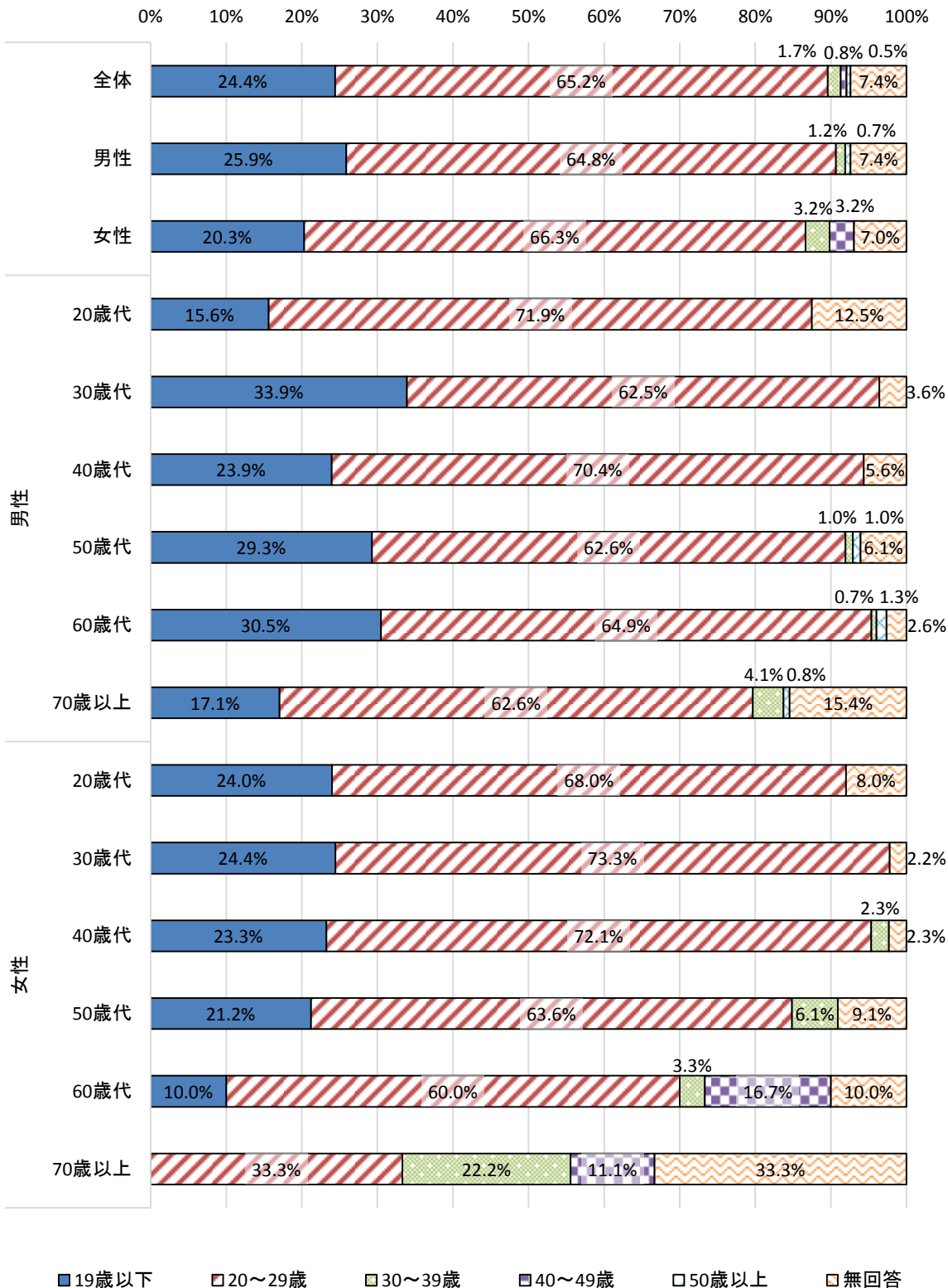
女性では 20 歳代が最も高く、20 歳代～40 歳代では 10%以上であり、他の年代より高くなっている。



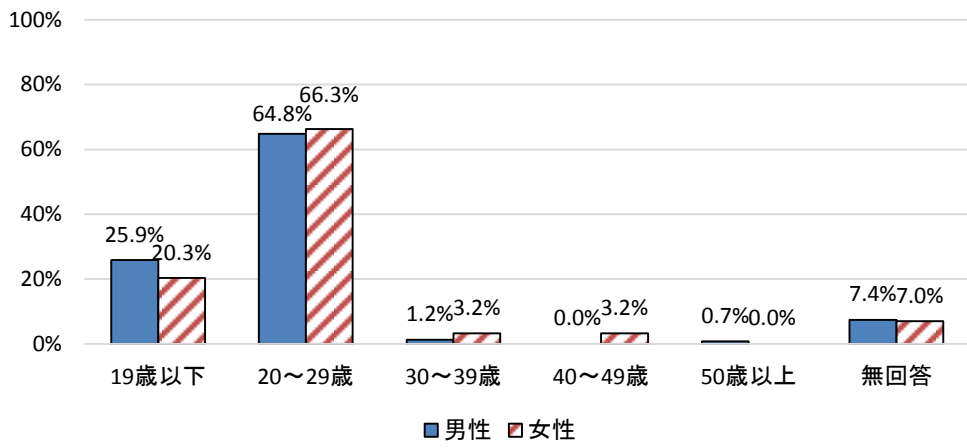
問 22-2 あなたが、たばこを習慣的に吸い始めたのは何歳頃ですか。

(SA)

全体の 24.4%がたばこを未成年のうちに習慣的に吸い始めており、男性は 25.9%、女性は 20.3%である。また、男女ともほとんどの人が 20 歳代までに喫煙が習慣化している。



習慣的喫煙開始年齡

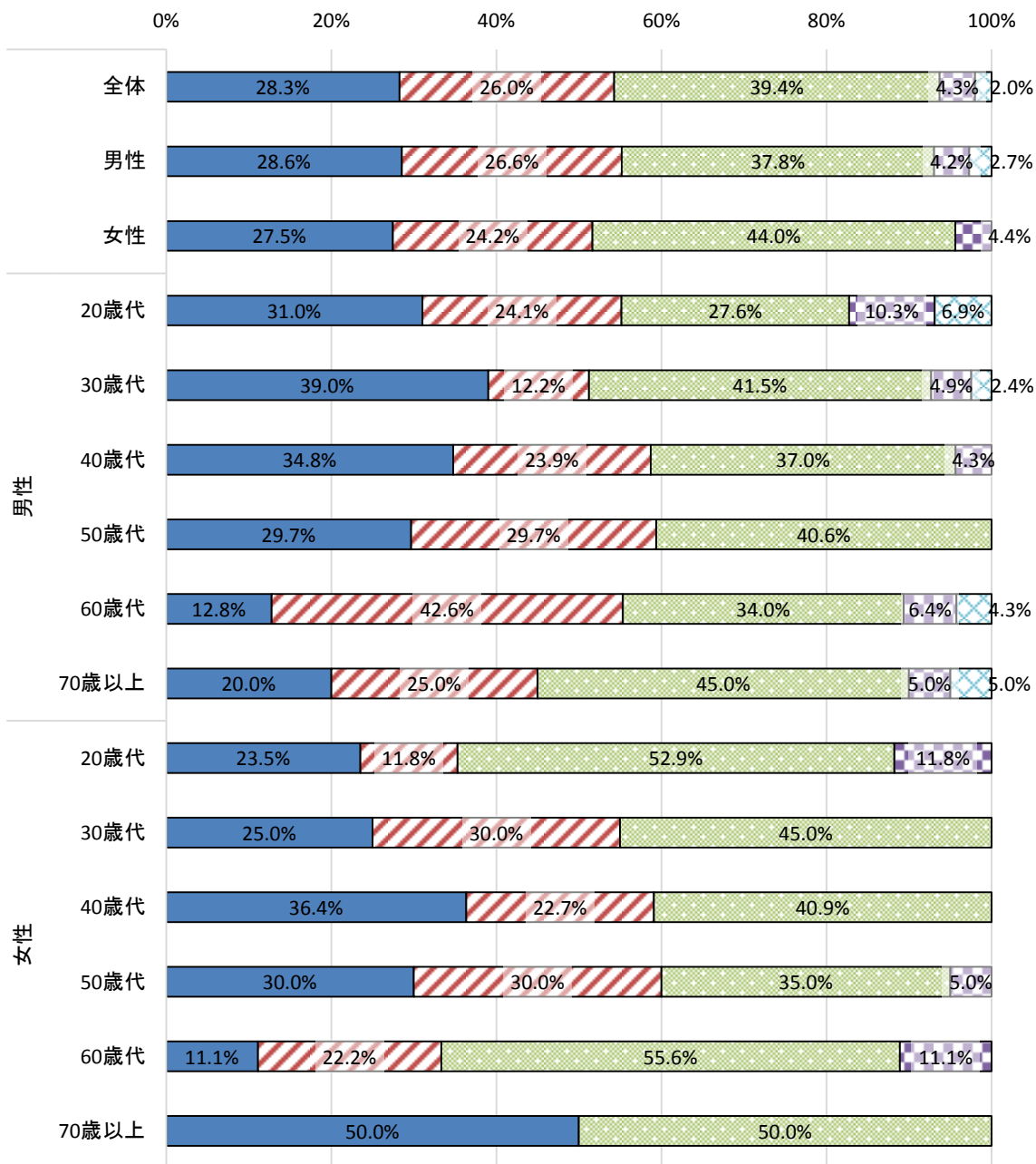


問 22-3 たばこについて、あなたのお気持ちは次のどれにあてはまりますか。

(SA)

全体の39.4%が「やめたいと思っているがなかなかやめられない」、26.0%が「本数を減らしたいと思っている」と考えており、4.3%が「やめるための方法をぜひとも知りたい」としている。「やめたいと思っているがなかなかやめられない」は、男性は37.8%、女性は40.4%、また「やめるための方法をぜひとも知りたい」は、男性は4.2%、女性は4.4%である。20歳代と60歳代~70歳代以上の女性は「やめたいと思っているがなかなかやめられない」の割合が50%以上となっている。

20歳代男性で「やめたいと思っているがなかなかやめられない」の割合が最も低くなっている。

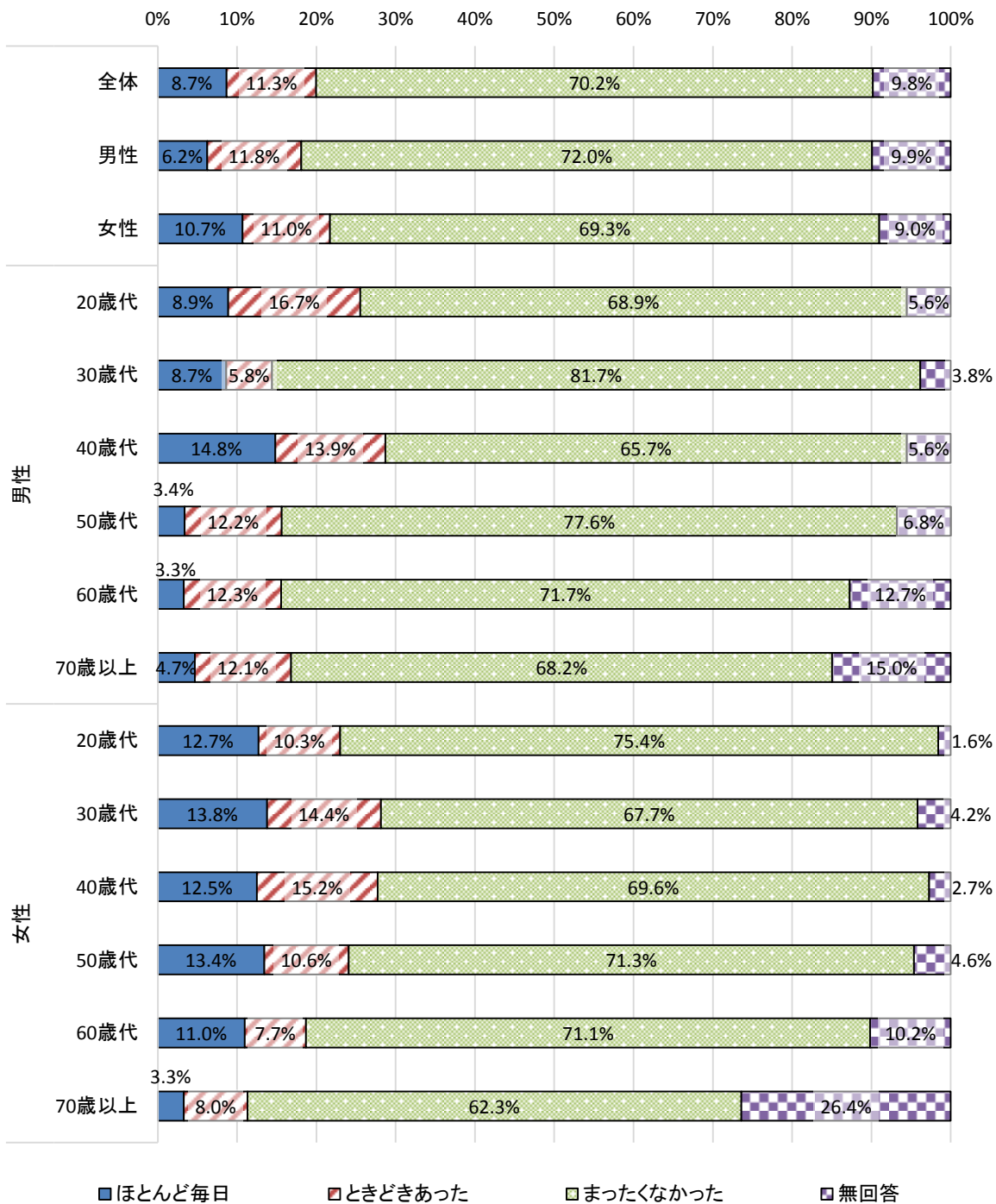


- たばこをやめたいとは思わない
- 本数を減らしたいと思っている
- やめたいと思っているが、なかなかやめられない
- やめるための方法をぜひとも知りたい
- 無回答

問 23 (1) この1週間に自分以外の人のたばこの煙を吸う機会がありましたか。(家庭)

(SA)

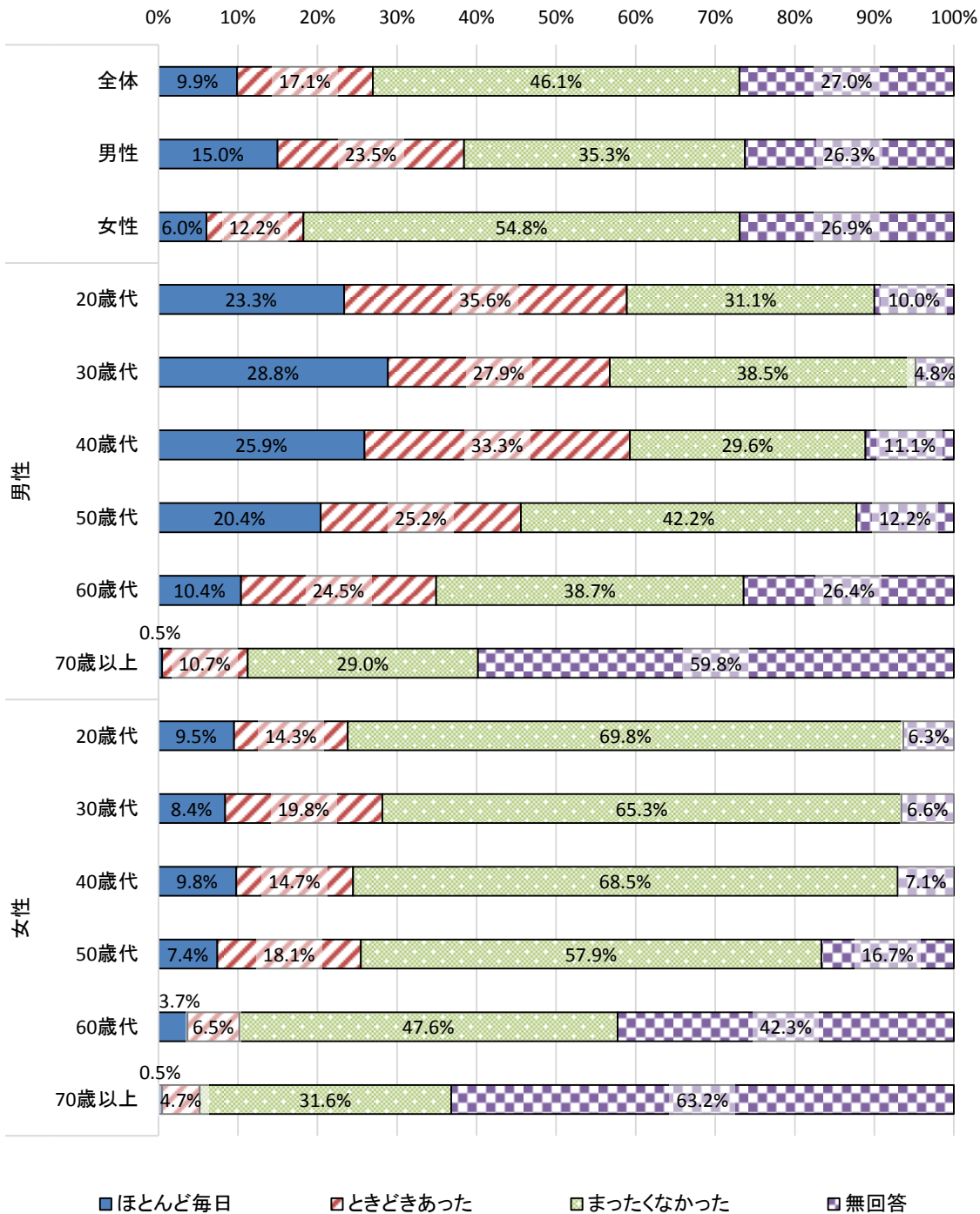
全体の 8.7%が「ほとんど毎日」、11.3%が「ときどきあった」としており、家庭で他人のたばこの煙を吸う機会があった(「ほとんど毎日」と「ときどきあった」の合計)のは、全体では 20%、男性で 18.1%、女性で 21.7%である。男性では 20 歳代と 40 歳代、女性では 20 歳代~50 歳代で家庭で他人のたばこの煙を吸う機会があった割合が 20%以上となっている。



問 23 (2) この1週間に自分以外の人のたばこの煙を吸う機会がありましたか。(職場)

(SA)

全体の 9.9%が「ほとんど毎日」、17.1%が「ときどきあった」としており、職場で他人のたばこの煙を吸う機会があった(「ほとんど毎日」と「ときどきあった」の合計)のは、全体で 27%、男性で 38.4%、女性で 18.3%と女性より男性の方が高くなっている。男性の 20 歳代~40 歳代で、職場で他人のたばこの煙を吸う機会があった割合が 50%以上となっている。



問 24 COPD（慢性閉塞性肺疾患）という病気を知っていますか。

(SA)

全体の 12.6%がCOPD（慢性閉塞性肺疾患）という病気について「どんな病気かよく知っている」、29.1%が「名前は聞いたことがある」としており、「どんな病気かよく知っている」は男性で 8.6%、女性で 15.7%と男性より女性の方が高くなっている。女性の 20 歳代～30 歳代と 50 歳代で、「どんな病気かよく知っている」の割合が 20%以上となっている。

