

熊本県感染症情報(第3週)

県内170観測医の患者数(1月13日～1月19日)

	今週	前週		今週	前週
インフルエンザ	1,282	645	百日咳	0	0
RSウイルス感染症	44	43	ヘルパンギーナ	6	1
咽頭結膜熱	39	47	流行性耳下腺炎 (おたふくかぜ)	0	2
A群溶血性レンサ球菌 咽頭炎	108	115	急性出血性結膜炎	0	0
感染性胃腸炎	688	736	流行性角結膜炎 (はやり目)	15	27
水痘	56	98	細菌性髄膜炎	0	0
手足口病	37	24	無菌性髄膜炎	1	1
伝染性紅斑 (りんご病)	1	4	マイコプラズマ肺炎	0	0
突発性発しん	26	31	クラミジア肺炎	0	0
			感染性胃腸炎(ロタウイルス)*	2	2

※細菌やウイルスなどが原因で起こる胃腸炎を総称する「感染性胃腸炎」とは別に、迅速検査を行って、原因がロタウイルスと診断されたものです。2013年42週から追加されました。

【報告数の多い疾患】

- ①インフルエンザ 報告数:1,282件(前週:645件) 地区別:山鹿,菊池,八代 年齢別:10～14歳 158件(12.3%)
- ②感染性胃腸炎 報告数:688件(前週:736件) 地区別:山鹿,菊池,宇城 年齢別:10～14歳 113件(16.4%)
- ③A群溶血性レンサ球菌咽頭炎 報告数:108件(前週:115件) 地区別:菊池,宇城,人吉 年齢別:7歳 24件(22.2%)

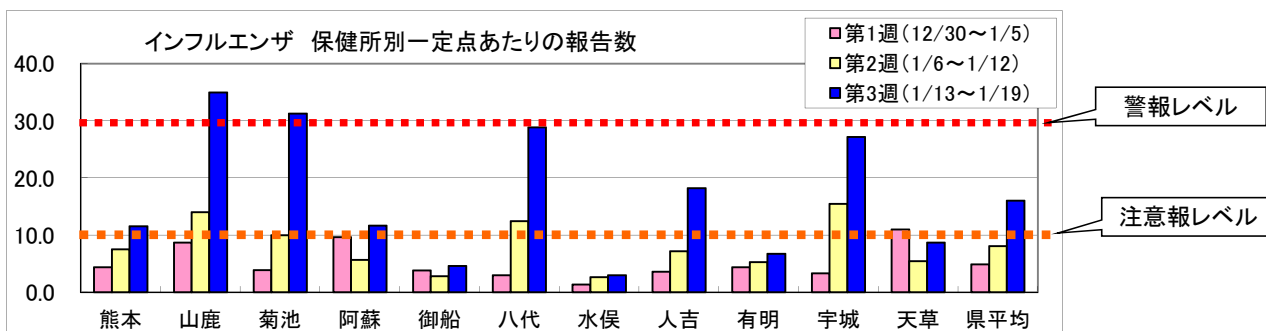
【インフルエンザが注意報レベルを超えました。】

今週のインフルエンザ報告数は1,282件(一定点あたりの報告数16.03)と、注意報の基準値(10.00)を超えました。前週の645件から約2倍に増え、本格的なインフルエンザシーズンを迎えました。地域別では、山鹿(35.00)、菊池(31.25)が警報の基準値(30.00)を超えています。また、八代(28.86)、宇城(27.17)、人吉(18.20)、阿蘇(11.67)、熊本(11.56)が注意報の基準値を超えています。

インフルエンザにかかると、38℃以上の発熱、頭痛、関節痛、筋肉痛等全身の症状が突然現れます。併せて普通の風邪と同じように、のどの痛み、鼻汁、咳等の症状も見られます。お子様ではまれに急性脳症を、御高齢の方や免疫力の低下している方では肺炎を伴うなど、重症になることがあります。

～インフルエンザにかからないために～

- ①外出後の手洗い
流水・石鹸による手洗いは手指など体についたインフルエンザウイルスを物理的に除去するために有効な方法です。アルコールによる消毒はインフルエンザウイルスに対して効果が高いため、アルコール製剤による手指衛生も大切です。
- ②咳エチケット
インフルエンザの主な感染経路は咳やくしゃみの際に口から発生される小さな水滴(飛沫)による飛沫感染です。インフルエンザの飛沫感染対策としては、普段から皆が咳エチケット([1]咳やくしゃみを他の人に向けて発しないこと、[2]咳やくしゃみが出る時はできるだけマスクをすること、[3]手のひらで咳やくしゃみを受け止めた時はすぐに手を洗うこと等)を守ることを心がけてください。飛沫感染対策ではマスクは重要ですが、感染者がマスクをする方が、感染を抑える効果は高いと言われています。
- ③十分な休養とバランスのとれた栄養摂取
体の抵抗力を高めるために、十分な休養とバランスのとれた栄養摂取を日ごろから心がけましょう。
- ④人混みや繁華街への外出を控える
インフルエンザが流行してきたら、特に御高齢の方や基礎疾患のある方、妊婦、疲労気味、睡眠不足の方は、人混みや繁華街への外出を控えましょう。



熊本県感染症情報(第3週)

報告期間	7週前		6週前		5週前		4週前		3週前		2週前		1週前		今週		全国3週前	全国2週前	全国1週前
	11/25~ 12/1	12/2~ 12/8	12/9~ 12/15	12/16~ 12/22	12/23~ 12/29	12/30~ 1/5	1/6~ 1/12	1/13~ 1/19	12/23~ 12/29	12/30~ 1/5	1/6~ 1/12	1/13~ 1/19	12/23~ 12/29	12/30~ 1/5	1/6~ 1/12	9,307	9,891	27,100	
インフルエンザ	38 0.48	66 0.83	78 0.98	206 2.58	294 3.68	390 4.88	645 8.06	1,282 16.03	9,307	9,891	27,100	1.9	2.16	5.51					
RSウイルス感染症	38 0.76	46 0.92	62 1.24	77 1.54	65 1.30	31 0.62	43 0.86	44 0.88	3,623	1,694	2,637	1.16	0.59	0.84					
咽頭結膜熱	68 1.36	74 1.48	80 1.60	70 1.40	64 1.28	26 0.52	47 0.94	39 0.78	2,193	704	1,642	0.7	0.24	0.52					
A群溶血性レンサ球菌 咽頭炎	119 2.38	116 2.32	143 2.86	185 3.70	146 2.92	51 1.02	115 2.30	108 2.16	5,440	1,584	5,082	1.74	0.55	1.62					
感染性胃腸炎	705 14.10	699 13.98	741 14.82	1,001 20.02	838 16.76	382 7.64	736 14.72	688 13.76	43,431	12,312	34,445	13.86	4.26	10.96					
水痘	118 2.36	83 1.66	122 2.44	99 1.98	102 2.04	87 1.74	98 1.96	56 1.12	6,151	3,624	6,824	1.96	1.25	2.17					
手足口病	59 1.18	61 1.22	50 1.00	38 0.76	67 1.34	19 0.38	24 0.48	37 0.74	757	239	296	0.24	0.08	0.09					
伝染性紅斑	1 0.02	3 0.06	5 0.10	0 0.00	0 0.00	2 0.04	4 0.08	1 0.02	251	83	409	0.08	0.03	0.13					
突発性発しん	44 0.88	33 0.66	29 0.58	39 0.78	28 0.56	14 0.28	31 0.62	26 0.52	1,291	435	1,454	0.41	0.15	0.46					
百日咳	0 0.00	0 0.00	0 0.00	0 0.00	0 0.00	0 0.00	0 0.00	0 0.00	12	2	34	0.00	0.00	0.01					
ヘルパンギーナ	4 0.08	6 0.12	5 0.10	6 0.12	2 0.04	1 0.02	1 0.02	6 0.12	104	33	60	0.03	0.01	0.02					
流行性耳下腺炎	0 0.00	1 0.02	2 0.04	2 0.04	1 0.02	1 0.02	2 0.04	0 0.00	708	434	986	0.23	0.15	0.31					
急性出血性結膜炎	0 0.00	0 0.00	0 0.00	1 0.11	0 0.00	0 0.00	0 0.00	0 0.00	5	1	9	0.01	0.00	0.01					
流行性角結膜炎	9 1.00	9 1.00	18 2.00	18 2.00	29 3.22	13 1.44	27 3.00	15 1.67	445	144	576	0.66	0.23	0.85					
細菌性髄膜炎	0 0.00	0 0.00	0 0.00	0 0.00	0 0.00	0 0.00	0 0.00	0 0.00	5	10	9	0.01	0.02	0.02					
無菌性髄膜炎	1 0.07	0 0.00	0 0.00	1 0.07	0 0.00	0 0.00	1 0.07	1 0.07	19	9	17	0.04	0.02	0.04					
マイコプラズマ肺炎	0 0.00	0 0.00	0 0.00	1 0.07	3 0.20	0 0.00	0 0.00	0 0.00	157	45	127	0.33	0.10	0.27					
クラミジア肺炎	0 0.00	0 0.00	0 0.00	0 0.00	1 0.07	0 0.00	0 0.00	0 0.00	14	1	12	0.03	0.00	0.03					
感染性胃腸炎(ロタウイルス)	0 0.00	0 0.00	0 0.00	1 0.07	0 0.00	1 0.07	2 0.13	2 0.13	25	33	38	0.05	0.07	0.08					

※ 上段:患者数、下段:定点一医療機関当たりの患者報告数

【1類～5類感染症(全数把握)の報告】

報告期間	7週前	6週前	5週前	4週前	3週前	2週前	1週前	今週	累計: 〇件
麻しん	0	0	0	0	0	0	0	0	累計: 〇件
風しん	0	0	0	0	0	0	0	0	累計: 〇件

5類感染症:破傷風:1件

【全国より一定点当たり2倍以上(3週連続)多い感染症】

手足口病、流行性角結膜炎

【大きな流行が発生又は継続しつつある地域(保健所)】

咽頭結膜熱 : 菊池
 感染性胃腸炎 : 有明、山鹿、菊池、八代、宇城
 インフルエンザ : 山鹿、菊池

【病原体検査情報】

※県保健環境科学研究所で病原体検査を実施した結果を記載しています。
 季節性インフルエンザではどのウイルスタイプが主流かといった傾向を示しています。

○インフルエンザウイルス検出状況(PCR検査結果) ※2013/2014シーズン(9/2~)の累計

季節性 H1pdm (インフルエンザH1N1 2009)	H1 (ソ連型)	H3 (香港型)	B型
9 件	0 件	13 件	5 件

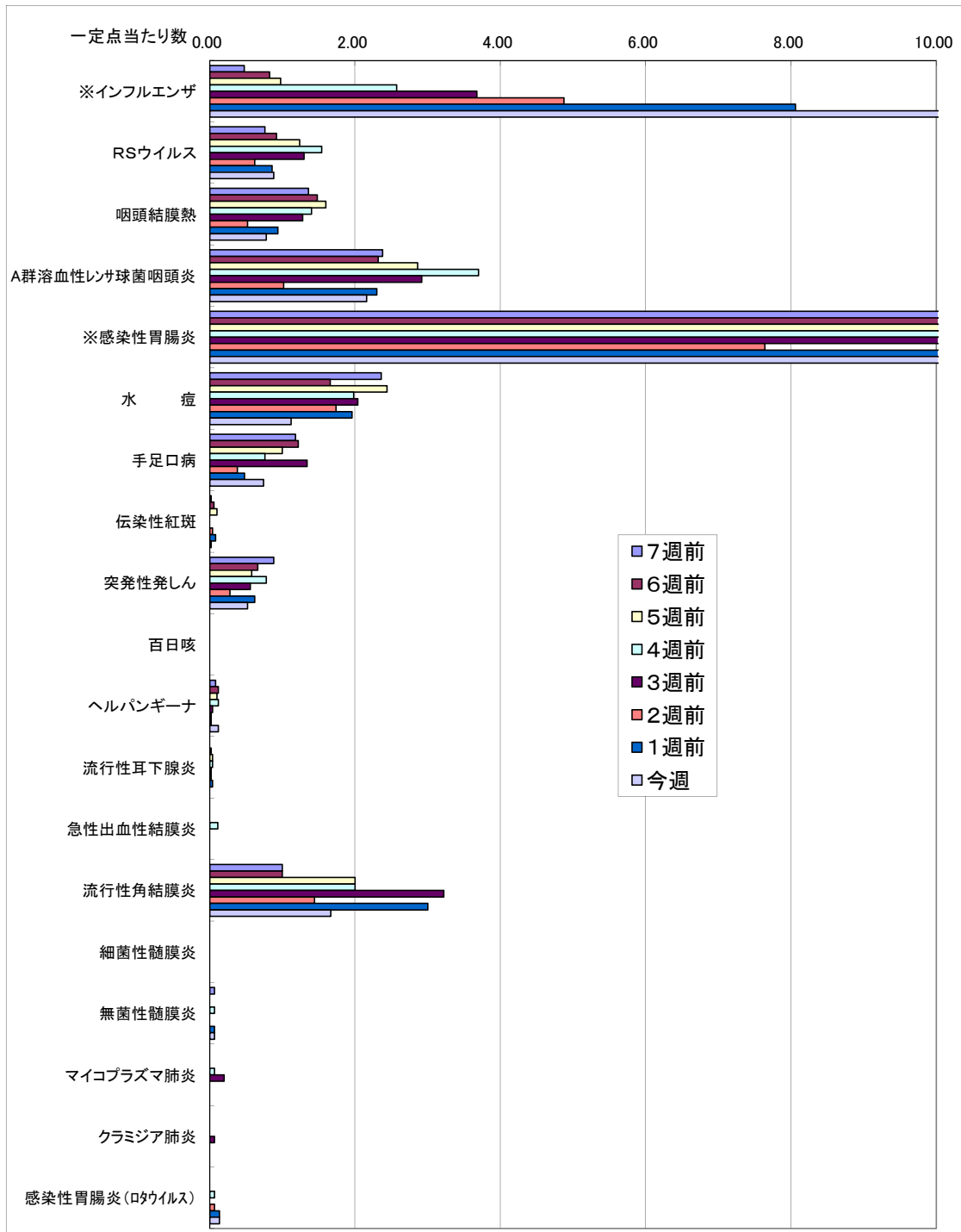
○呼吸器疾患病原体検出状況 ※第1週(H25.12/30~)からの累計

ライノウイルス	RSウイルス	パラインフルエンザウイルス	ヒトメタニューモウイルス	コロナウイルス	エンテロウイルス
2 件	0 件	0 件	0 件	6 件	1 件
アデノウイルス	その他				
1 件	0 件				

○感染性胃腸炎病原体検出状況 ※第1週(H25.12/30~)からの累計

ノロウイルス	サボウイルス	ロタウイルス	アストロウイルス	アデノウイルス	その他
7 件	3 件	0 件	0 件	1 件	0 件

一定点当たり週別発生状況の推移

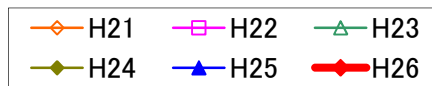


※一定点当たりの数値が10.00を超えた場合の推移は前の表で確認してください。

件

インフルエンザ

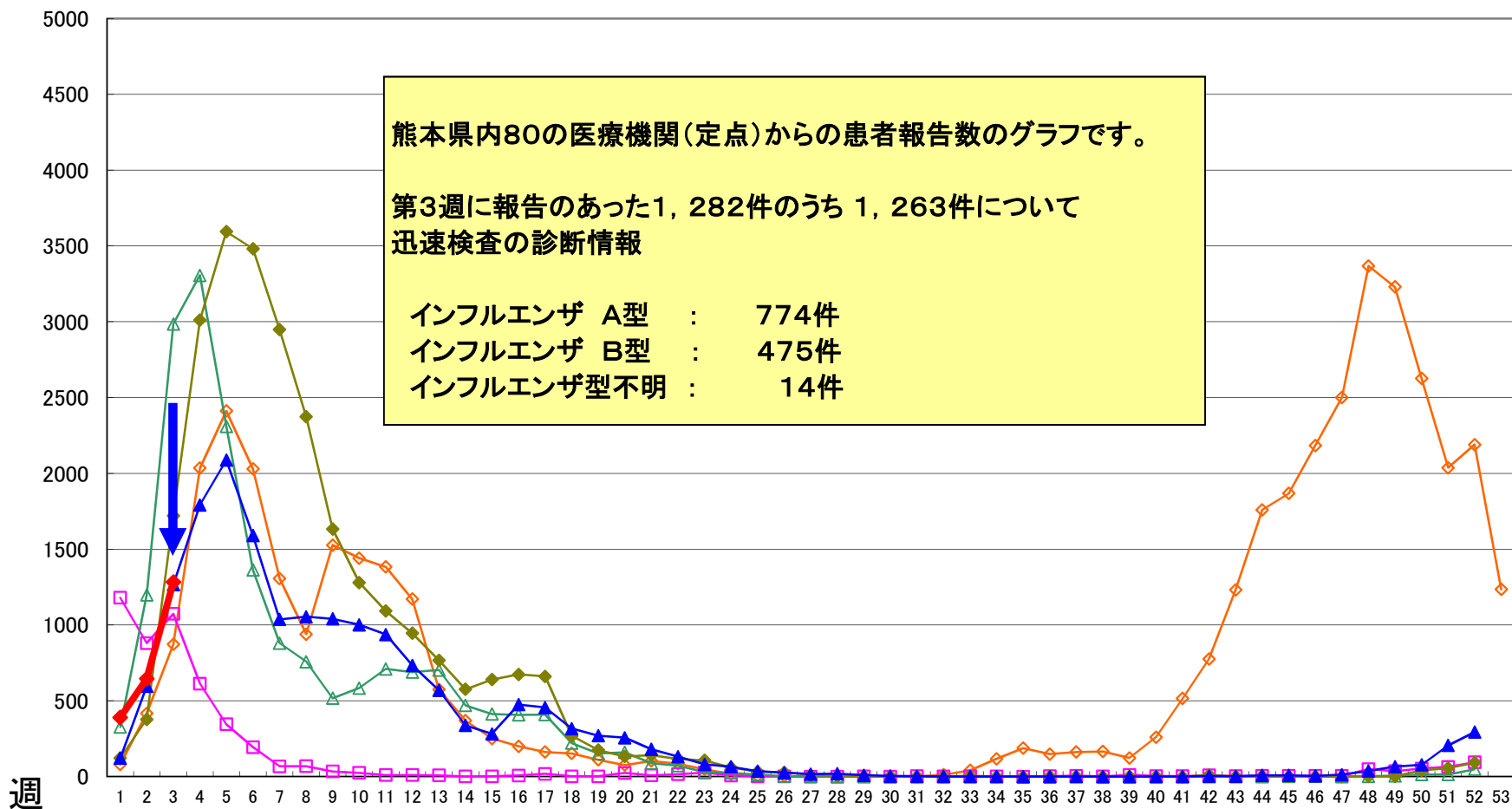
第3週(1月13日~1月19日)



熊本県内80の医療機関(定点)からの患者報告数のグラフです。

第3週に報告のあった1,282件のうち1,263件について
迅速検査の診断情報

インフルエンザ A型 : 774件
インフルエンザ B型 : 475件
インフルエンザ型不明 : 14件



週

インフルエンザ

第3週(1月13日~1月19日)

- H20~21 (Orange triangle)
- H21~22 (Pink circle)
- H22~23 (Green diamond)
- H23~24 (Purple diamond)
- H24~25 (Blue square)
- H25~26 (Red diamond)

件

4000

3500

3000

2500

2000

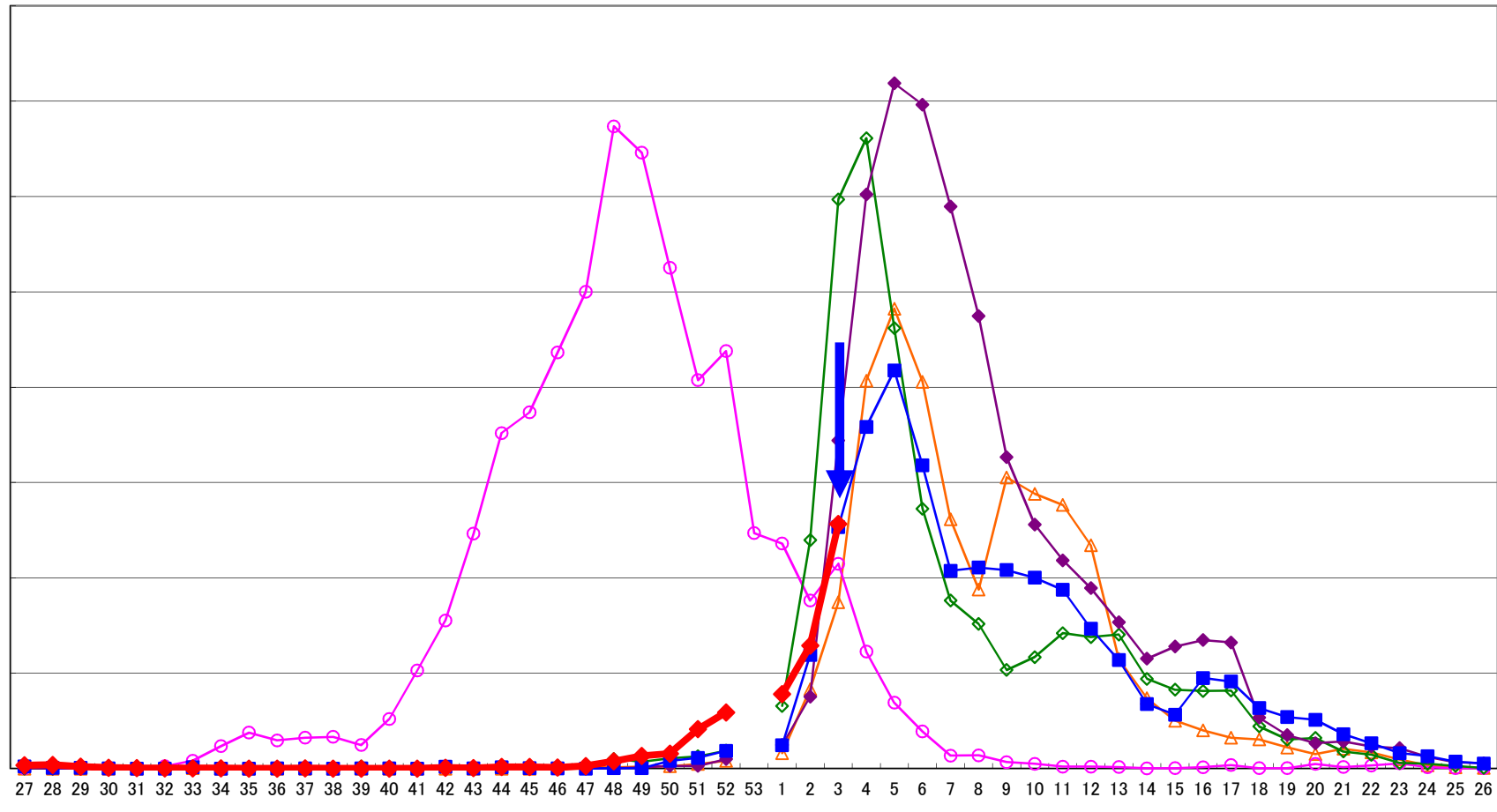
1500

1000

500

0

週



保健所別発生状況（インフルエンザ・小児科・眼科・基幹定点）

3週

	保健所名	インフル エンザ	RSウイルス 感染症	咽頭結膜 熱	A群溶血 性レンサ球 菌咽頭炎	感染性胃 腸炎	水痘	手足口病	伝染性紅 斑	突発性発 しん	百日咳	ヘルパン ギーナ	流行性耳 下腺炎	急性出血 性結膜炎	流行性角 結膜炎	細菌性髄 膜炎	無菌性髄 膜炎	マイコプラズ マ肺炎	クラミジア肺 炎	感染性胃腸炎(ロ タウイルス)
1	熊本市保健所	289	7	10	32	124	9	15	1	12	0	2	0		12		1			1
2	山鹿保健所	105	1	0	0	79	3	0	0	1	0	0	0	*	*					
3	菊池保健所	250	11	21	33	129	22	4	0	3	0	1	0		1					
4	阿蘇保健所	35	0	0	1	11	0	0	0	0	0	0	0	*	*					
5	御船保健所	23	0	0	0	22	0	0	0	0	0	0	0	*	*					
6	八代保健所	202	4	1	5	62	1	3	0	3	0	0	0							
7	水俣保健所	9	1	0	3	10	1	0	0	0	0	0	0	*	*					
8	人吉保健所	91	10	0	7	45	4	5	0	1	0	0	0	*	*					
9	有明保健所	54	4	2	7	99	5	0	0	2	0	0	0							1
10	宇城保健所	163	5	4	20	83	8	8	0	1	0	0	0	*	*					
11	天草保健所	61	1	1	0	24	3	2	0	3	0	3	0		2					
	計	1282	44	39	108	688	56	37	1	26	0	6	0	0	15	0	1	0	0	2

保健所別一定点当り患者報告数

	保健所名	インフル エンザ	RSウイル ス感染症	咽頭結膜 熱	A群溶連 菌咽頭炎	感染性胃 腸炎	水痘	手足口病	伝染性紅 斑	突発性発 しん	百日咳	ヘルパン ギーナ	流行性耳 下腺炎	急性出血 性結膜炎	流行性角 結膜炎	細菌性髄 膜炎	無菌性髄 膜炎	マイコプラズ マ肺炎	クラミジア肺 炎	感染性胃腸炎 (ロタウイルス)
1	熊本市保健所	11.56	0.44	0.63	2.00	7.75	0.56	0.94	0.06	0.75	0.00	0.13	0.00	0.00	2.40	0.00	0.20	0.00	0.00	0.20
2	山鹿保健所	35.00	0.50	0.00	0.00	39.50	1.50	0.00	0.00	0.50	0.00	0.00	0.00	*	*	0.00	0.00	0.00	0.00	0.00
3	菊池保健所	31.25	2.20	4.20	6.60	25.80	4.40	0.80	0.00	0.60	0.00	0.20	0.00	0.00	1.00	0.00	0.00	0.00	0.00	0.00
4	阿蘇保健所	11.67	0.00	0.00	0.50	5.50	0.00	0.00	0.00	0.00	0.00	0.00	0.00	*	*	0.00	0.00	0.00	0.00	0.00
5	御船保健所	4.60	0.00	0.00	0.00	7.33	0.00	0.00	0.00	0.00	0.00	0.00	0.00	*	*	0.00	0.00	0.00	0.00	0.00
6	八代保健所	28.86	1.00	0.25	1.25	15.50	0.25	0.75	0.00	0.75	0.00	0.00	0.00	0.00	0.00	0.00	0.00	0.00	0.00	0.00
7	水俣保健所	3.00	0.50	0.00	1.50	5.00	0.50	0.00	0.00	0.00	0.00	0.00	0.00	*	*	0.00	0.00	0.00	0.00	0.00
8	人吉保健所	18.20	3.33	0.00	2.33	15.00	1.33	1.67	0.00	0.33	0.00	0.00	0.00	*	*	0.00	0.00	0.00	0.00	0.00
9	有明保健所	6.75	0.80	0.40	1.40	19.80	1.00	0.00	0.00	0.40	0.00	0.00	0.00	0.00	0.00	0.00	0.00	0.00	0.00	1.00
10	宇城保健所	27.17	1.25	1.00	5.00	20.75	2.00	2.00	0.00	0.25	0.00	0.00	0.00	*	*	0.00	0.00	0.00	0.00	0.00
11	天草保健所	8.71	0.25	0.25	0.00	6.00	0.75	0.50	0.00	0.75	0.00	0.75	0.00	0.00	2.00	0.00	0.00	0.00	0.00	0.00
	平均	16.03	0.88	0.78	2.16	13.76	1.12	0.74	0.02	0.52	0.00	0.12	0.00	0.00	1.67	0.00	0.07	0.00	0.00	0.13

