

熊本県感染症情報(第2週)

県内170観測医の患者数(1月7日~1月13日)

	今週	前週		今週	前週
インフルエンザ	596	122	百日咳	0	0
RSウイルス感染症	41	26	ヘルパンギーナ	1	1
咽頭結膜熱	37	21	流行性耳下腺炎 (おたふくかぜ)	24	19
A群溶血性レンサ球菌 咽頭炎	57	26	急性出血性結膜炎	0	0
感染性胃腸炎	640	350	流行性角結膜炎 (はやり目)	20	11
水痘	119	110	細菌性髄膜炎	0	0
手足口病	37	28	無菌性髄膜炎	0	0
伝染性紅斑 (りんご病)	2	0	マイコプラズマ肺炎	5	2
突発性発しん	31	20	クラミジア肺炎	0	0

感染性胃腸炎、インフルエンザ、水痘の報告が多い。

感染性胃腸炎は、報告数 640件(前週報告数 350件)と増加した。地区別では、山鹿、菊池、人吉に多く報告がみられる。年齢別では、10~14歳の108件を最多に幅広い年齢層からの報告である。

インフルエンザは、報告数 596件(前週報告数 122件)と増加した。地区別では、山鹿、有明、天草に多く報告がみられる。年齢別では、10~14歳の75件を最多に幅広い年齢層からの報告である。

水痘は、報告数 119件(前週報告数 110件)とやや増加した。地区別では、八代、有明、菊池、宇城に多く報告がみられる。年齢別では、2歳の31件を最多に10~14歳以下からの報告である。

【インフルエンザ、急速に流行拡大】

今週のインフルエンザの報告数は、596件(定点一医療機関あたり7.45)で、前週の122件から約5倍増加しました。地域別では、山鹿、八代、有明、天草が、注意報の基準値である1定点あたり10.00を超えました。

インフルエンザは、突然の高熱と寒気、頭痛、全身のだるさ、筋肉痛などの全身症状が特徴です。時には肺炎や脳症などを併発して重症になることもあります。

(インフルエンザを予防するために)

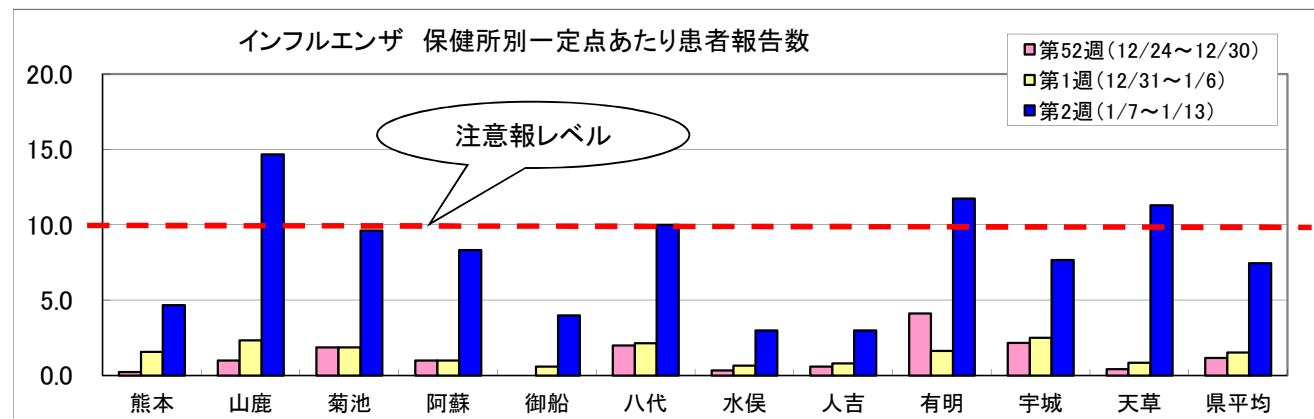
- ①手洗いうがいを習慣づける
- ②流行時には人混みを避ける
- ③栄養、休養、睡眠を十分に取る
- ④部屋の換気と保湿に心がける

(インフルエンザにかかった場合は)

- ①早めに医療機関を受診し治療を受ける
- ②学校や職場へは無理して行かない
- ③水分を十分に補給する
- ④咳エチケットを心がけ、外出を控える

【感染性胃腸炎、再び増加】

感染性胃腸炎は、平成24年第49週をピークに減少していましたが、今週は再び増加しました。前週、県内全ての地域で警報レベルを脱しましたが、山鹿、菊池、人吉は再び警報レベル(警報基準値:定点一医療機関あたり20.00以上)を超えました。引き続き、注意が必要です。



熊本県感染症情報(第2週)

報告期間	7週前	6週前	5週前	4週前	3週前	2週前	1週前	今週	全国3週前	全国2週前	全国1週前
	11/19~ 11/25	11/26~ 12/2	12/3~ 12/9	12/10~ 12/16	12/17~ 12/23	12/24~ 12/30	12/31~ 1/6	1/7~ 1/13	12/17~ 12/23	12/24~ 12/30	12/31~ 1/6
インフルエンザ	0	2	2	40	56	93	122	596	10,977	16,419	18,652
	0.00	0.03	0.03	0.50	0.70	1.16	1.53	7.45	2.23	3.35	3.91
RSウイルス感染症	23	38	54	59	63	38	26	41	4,217	3,805	1,725
	0.48	0.79	1.13	1.23	1.31	0.79	0.52	0.82	1.34	1.21	0.57
咽頭結膜熱	33	35	32	39	42	31	21	37	1,492	1,344	531
	0.69	0.73	0.67	0.81	0.88	0.65	0.42	0.74	0.48	0.43	0.18
A群溶血性レンサ球菌咽頭炎	67	61	54	66	74	87	26	57	6,898	4,761	1,587
	1.40	1.27	1.13	1.38	1.54	1.81	0.52	1.14	2.2	1.52	0.53
感染性胃腸炎	964	1,197	1,269	1,116	905	698	350	640	53,356	35,664	13,133
	20.08	24.94	26.44	23.25	18.85	14.54	7.00	12.80	17	11.39	4.36
水痘	83	84	91	96	111	117	110	119	6,791	6,279	5,047
	1.73	1.75	1.90	2.00	2.31	2.44	2.20	2.38	2.16	2	1.67
手足口病	33	33	29	39	37	51	28	37	1,124	1,003	379
	0.69	0.69	0.60	0.81	0.77	1.06	0.56	0.74	0.36	0.32	0.13
伝染性紅斑	1	0	0	1	0	0	0	2	161	162	63
	0.02	0.00	0.00	0.02	0.00	0.00	0.00	0.04	0.05	0.05	0.02
突発性発しん	31	36	37	45	40	34	20	31	1,482	1,317	574
	0.65	0.75	0.77	0.94	0.83	0.71	0.40	0.62	0.47	0.42	0.19
百日咳	0	0	0	0	0	0	0	0	62	39	10
	0.00	0.00	0.00	0.00	0.00	0.00	0.00	0.00	0.02	0.01	0
ヘルパンギーナ	5	7	10	4	4	4	1	1	159	133	36
	0.10	0.15	0.21	0.08	0.08	0.08	0.02	0.02	0.05	0.04	0.01
流行性耳下腺炎	13	11	15	11	17	13	19	24	1,146	879	580
	0.27	0.23	0.31	0.23	0.35	0.27	0.38	0.48	0.37	0.28	0.19
急性出血性結膜炎	0	0	0	0	0	0	0	0	10	8	7
	0.00	0.00	0.00	0.00	0.00	0.00	0.00	0.00	0.01	0.01	0.01
流行性角結膜炎	13	13	14	17	17	15	11	20	429	369	233
	1.44	1.44	1.56	1.89	1.89	1.67	1.22	2.22	0.63	0.55	0.36
細菌性髄膜炎	1	0	0	0	0	0	0	0	10	10	8
	0.07	0.00	0.00	0.00	0.00	0.00	0.00	0.00	0.02	0.02	0.02
無菌性髄膜炎	0	1	2	0	0	1	0	0	14	14	8
	0.00	0.07	0.13	0.00	0.00	0.07	0.00	0.00	0.03	0.03	0.02
マイコプラズマ肺炎	5	6	4	2	0	2	2	5	437	413	243
	0.33	0.40	0.27	0.13	0.00	0.13	0.13	0.33	0.94	0.89	0.52
クラミジア肺炎	0	0	0	0	2	0	0	0	17	19	5
	0.00	0.00	0.00	0.00	0.13	0.00	0.00	0.00	0.04	0.04	0.01

※ 上段:患者数、下段:定点一医療機関当たりの患者報告数

【1類～5類感染症(全数把握)の報告】

報告期間	7週前	6週前	5週前	4週前	3週前	2週前	1週前	今週	
麻しん	0	0	0	0	0	0	0	0	麻しん累計:0件
風しん	1	0	0	0	0	0	0	0	

4類感染症:レジオネラ症:1件

【全国より一定点当たり2倍以上(3週連続)多い感染症】

手足口病

流行性角結膜炎

【大きな流行が発生又は継続しつつある地域(保健所)】

感染性胃腸炎 :山鹿、菊池、人吉

咽頭結膜熱 :菊池

【病原体検査情報】

※県保健環境科学研究所で病原体検査を実施した結果を記載しています。

季節性インフルエンザではどのウイルスタイプが主流かといった傾向を示しています。

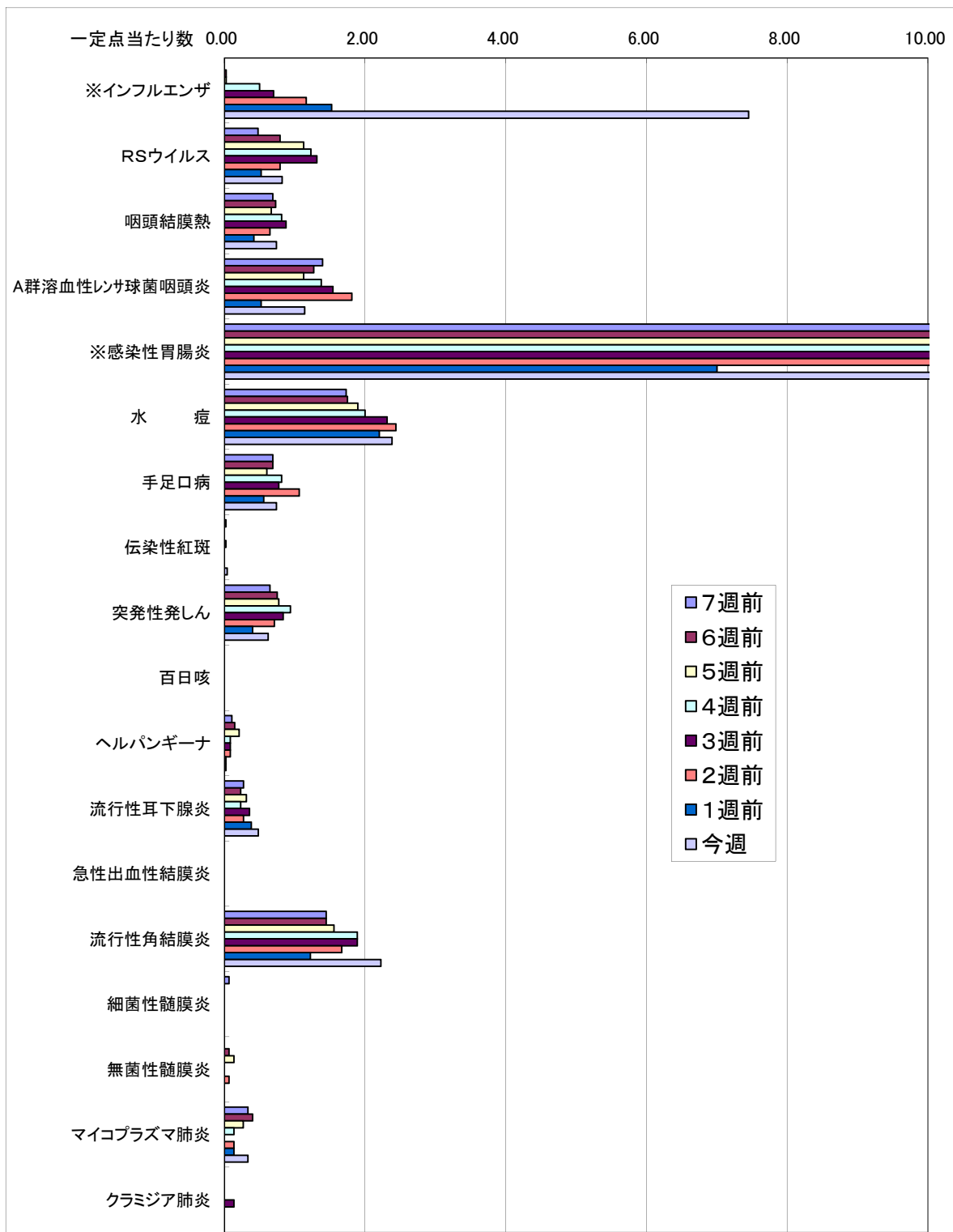
○インフルエンザウイルス検出状況(PCR検査結果) ※2012/2013シーズン(9/3~)の累計

季節性 H1pdm (インフルエンザH1N1 2009)	H1 (ソ連型)	H3 (香港型)	B型
0件	0件	8件	0件

○感染性胃腸炎病原体検出状況 ※第1週(H24.12/31~)からの累計

ノロウイルス	サポウイルス	ロタウイルス	アストロウイルス	アデノウイルス	その他
3件	2件	0件	0件	1件	0件

一定点当たり週別発生状況の推移

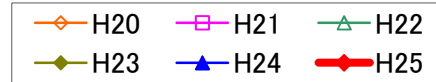


※一定点当たりの数値が10.00を超えた場合の推移は前の表で確認してください。

件

インフルエンザ

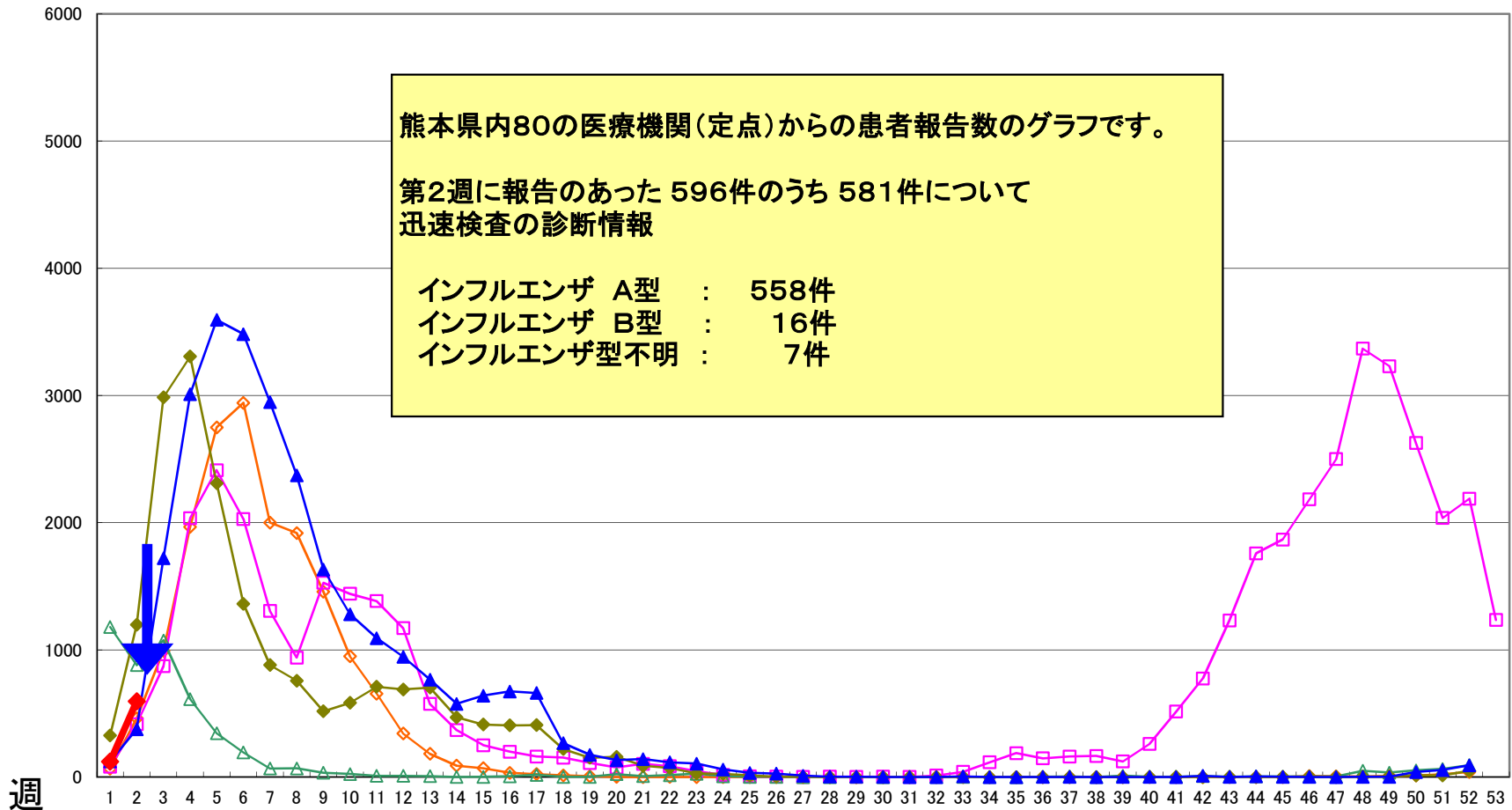
第2週(1月7日~1月13日)



熊本県内80の医療機関(定点)からの患者報告数のグラフです。

第2週に報告のあった596件のうち581件について
迅速検査の診断情報

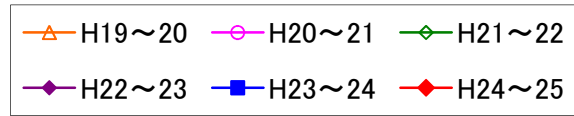
インフルエンザ A型 : 558件
インフルエンザ B型 : 16件
インフルエンザ型不明 : 7件



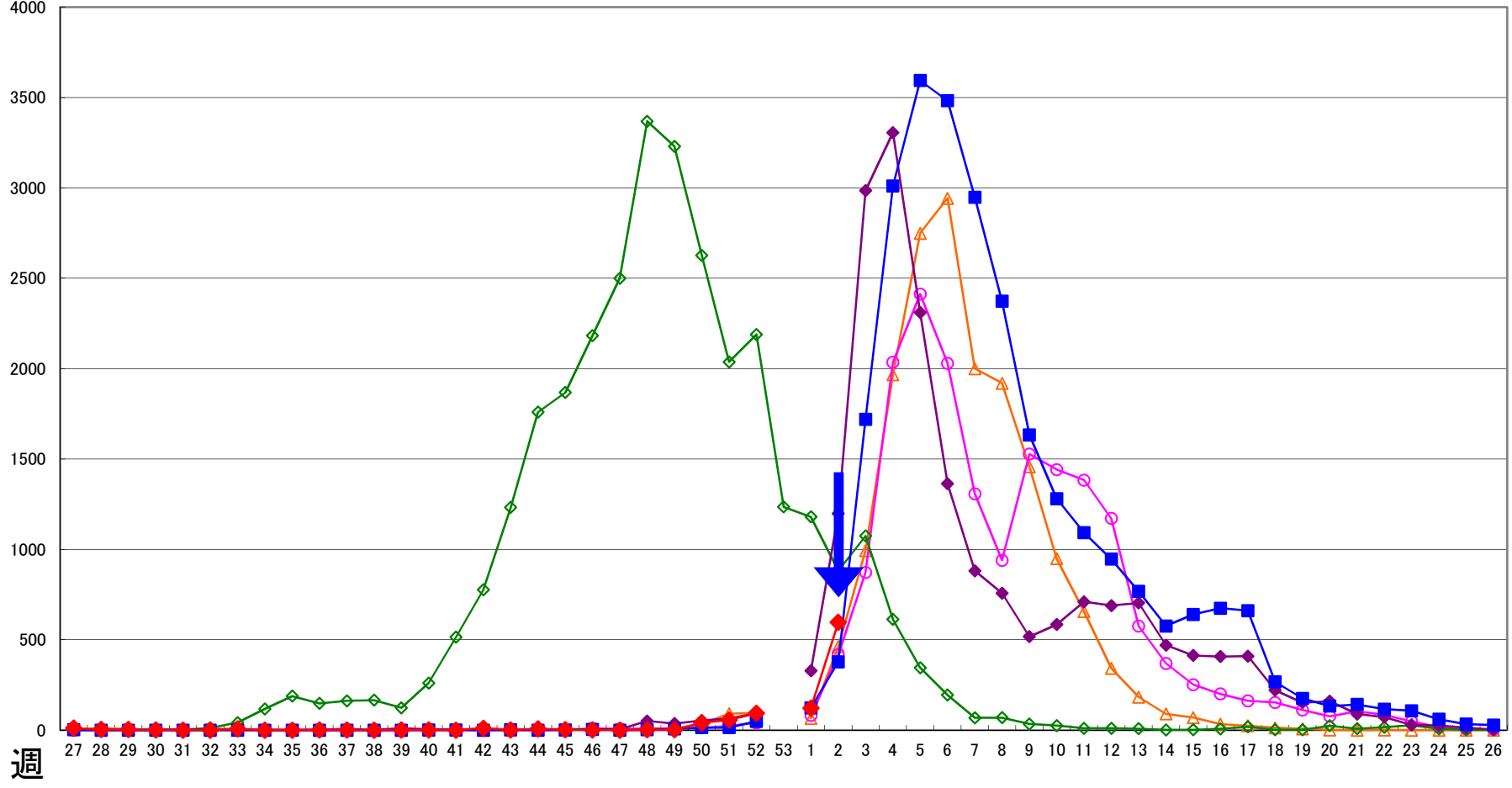
週

インフルエンザ

第2週(1月7日~1月13日)



件



保健所別発生状況（インフルエンザ・小児科・眼科・基幹定点）

2週

	保健所名	インフルエンザ	RSウイルス感染症	咽頭結膜熱	A群溶連菌咽頭炎	感染性胃腸炎	水痘	手足口病	伝染性紅斑	突発性発疹	百日咳	ヘルパンギーナ	流行性耳下腺炎	急性出血性結膜炎	流行性角結膜炎	細菌性髄膜炎	無菌性髄膜炎	マイコプラズマ肺炎	クラミジア肺炎	
1	熊本市保健所	117	11	16	26	149	34	11		13			6		18				2	
2	山鹿保健所	44				66	4			3				*	*					
3	菊池保健所	77	15	12	11	115	15	2	1	7			1		1					
4	阿蘇保健所	25			2	16						1		*	*					
5	御船保健所	20				15	3							*	*					
6	八代保健所	70	6	1	5	42	17	4		1										
7	水俣保健所	9	1	1	3	11	1			4				*	*					
8	人吉保健所	15	1		4	63	4			1			1	*	*					
9	有明保健所	94	4	3	1	62	19	6	1	1					1					
10	宇城保健所	46	2	2	4	46	12	2		1			2	*	*					
11	天草保健所	79	1	2	1	55	10	12					14							3
	計	596	41	37	57	640	119	37	2	31	0	1	24	0	20	0	0	5	0	

保健所別一定点当り患者報告数

	保健所名	インフルエンザ	RSウイルス感染症	咽頭結膜熱	A群溶連菌咽頭炎	感染性胃腸炎	水痘	手足口病	伝染性紅斑	突発性発疹	百日咳	ヘルパンギーナ	流行性耳下腺炎	急性出血性結膜炎	流行性角結膜炎	細菌性髄膜炎	無菌性髄膜炎	マイコプラズマ肺炎	クラミジア肺炎
1	熊本市保健所	4.68	0.69	1.00	1.63	9.31	2.13	0.69	0.00	0.81	0.00	0.00	0.38	0.00	3.60	0.00	0.00	0.40	0.00
2	山鹿保健所	14.67	0.00	0.00	0.00	33.00	2.00	0.00	0.00	1.50	0.00	0.00	0.00	*	*	0.00	0.00	0.00	0.00
3	菊池保健所	9.63	3.00	2.40	2.20	23.00	3.00	0.40	0.20	1.40	0.00	0.00	0.20	0.00	1.00	0.00	0.00	0.00	0.00
4	阿蘇保健所	8.33	0.00	0.00	1.00	8.00	0.00	0.00	0.00	0.00	0.00	0.50	0.00	*	*	0.00	0.00	0.00	0.00
5	御船保健所	4.00	0.00	0.00	0.00	5.00	1.00	0.00	0.00	0.00	0.00	0.00	0.00	*	*	0.00	0.00	0.00	0.00
6	八代保健所	10.00	1.50	0.25	1.25	10.50	4.25	1.00	0.00	0.25	0.00	0.00	0.00	0.00	0.00	0.00	0.00	0.00	0.00
7	水俣保健所	3.00	0.50	0.50	1.50	5.50	0.50	0.00	0.00	2.00	0.00	0.00	0.00	*	*	0.00	0.00	0.00	0.00
8	人吉保健所	3.00	0.33	0.00	1.33	21.00	1.33	0.00	0.00	0.33	0.00	0.00	0.33	*	*	0.00	0.00	0.00	0.00
9	有明保健所	11.75	0.80	0.60	0.20	12.40	3.80	1.20	0.20	0.20	0.00	0.00	0.00	0.00	1.00	0.00	0.00	0.00	0.00
10	宇城保健所	7.67	0.50	0.50	1.00	11.50	3.00	0.50	0.00	0.25	0.00	0.00	0.50	*	*	0.00	0.00	0.00	0.00
11	天草保健所	11.29	0.25	0.50	0.25	13.75	2.50	3.00	0.00	0.00	0.00	0.00	3.50	0.00	0.00	0.00	0.00	3.00	0.00
	平均	7.45	0.82	0.74	1.14	12.80	2.38	0.74	0.04	0.62	0.00	0.02	0.48	0.00	2.22	0.00	0.00	0.33	0.00

