

熊本県感染症情報(第6週)

県内165観測医の患者数(2月6日~2月12日)

	今週	前週		今週	前週
インフルエンザ	3,482	3,594	百日咳	0	1
RSウイルス感染症	30	37	ヘルパンギーナ	2	2
咽頭結膜熱	12	19	流行性耳下腺炎 (おたふくかぜ)	49	57
A群溶血性連鎖球菌 咽頭炎	66	55	急性出血性結膜炎	0	0
感染性胃腸炎	565	715	流行性角結膜炎 (はやり目)	12	11
水痘	59	87	細菌性髄膜炎	0	0
手足口病	1	0	無菌性髄膜炎	0	2
伝染性紅斑 (りんご病)	7	7	マイコプラズマ肺炎	1	4
突発性発しん	30	34	クラミジア肺炎	0	0

インフルエンザ、感染性胃腸炎、A群溶血性連鎖球菌咽頭炎の報告が多い。

インフルエンザは、報告数 3,482件(前週報告数 3,594件)とわずかに減少した。地区別では、菊池、人吉、八代に多く報告がみられる。年齢別では、10~14歳の547件を最多に幅広い年齢層から報告されている。

感染性胃腸炎は、報告数 565件(前週報告数 715件)と減少した。地区別では、山鹿、人吉、菊池に多く報告がみられる。年齢別では、10~14歳の84件を最多に幅広い年齢層から報告されている。

A群溶血性連鎖球菌咽頭炎は、報告数 66件(前週報告数 55件)と増加した。地区別では、菊池、熊本、天草に多く報告がみられる。年齢別では、3歳の11件を最多に、主に10~14歳以下からの報告である。

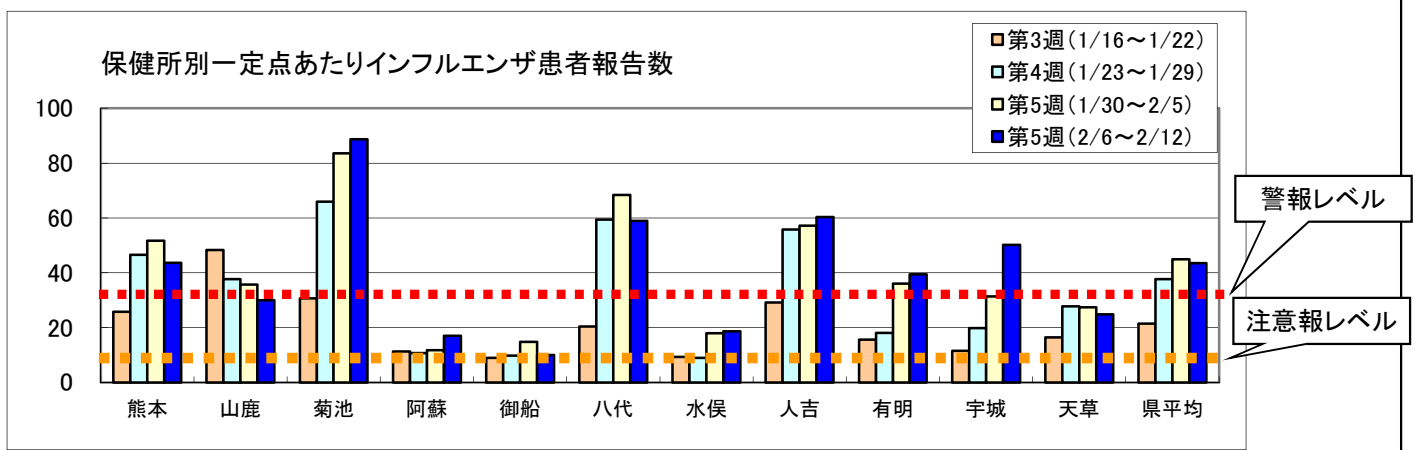
【インフルエンザはわずかに減少しましたが、警報レベル継続中です。】

県全体のインフルエンザの患者報告数は、やや減少し、一定点あたり43.53となりました。しかし、11地域中6地域(菊池、阿蘇、水俣、人吉、有明、宇城)では先週より報告数が増えており、依然として7地域が警報レベル、4地域が注意報レベルにあります。

インフルエンザは、突然の高熱と寒気、頭痛、全身のだるさ、筋肉痛などの全身症状が特徴です。時には肺炎や脳症などを併発して重症になることもあります。予防には、①流行時には人混みを避ける②手洗いうがいを習慣づける③栄養、休養、睡眠を十分に取る④部屋の換気と保湿に心がけるなどの対策を行いましょう。

もし、インフルエンザにかかってしまった場合は、学校や職場へは無理して行かず、早めに医療機関を受診し治療を受けましょう。また、周りの人へうつさないために、咳エチケットを心がけ、外出を控えるようにしましょう。

一方、第3週以降警報レベルにあった感染性胃腸炎は、今週終息基準値(12.00)を下回りました。しかし、地域別では未だ警報レベルのところもあります。引き続き手洗いの徹底など予防に努めてください。



熊本県感染症情報(第6週)

報告期間	7週前	6週前	5週前	4週前	3週前	2週前	1週前	今週	全国3週前	全国2週前	全国1週前
	12/19~ 12/25	12/26~ 1/1	1/2~ 1/8	1/9~ 1/15	1/16~ 1/22	1/23~ 1/29	1/30~ 2/5	2/6~ 2/12	1/16~ 1/22	1/23~ 1/29	1/30~ 2/5
インフルエンザ	14 0.18	49 0.61	123 1.54	377 4.71	1720 21.50	3011 37.64	3594 44.93	3482 43.53	112,035 22.73	177,290 35.95	209,974 42.62
RSウイルス感染症	80 1.67	36 0.75	31 0.65	54 1.13	53 1.10	57 1.19	37 0.77	30 0.63	2,084 0.66	2,073 0.66	1,684 0.54
咽頭結膜熱	13 0.27	9 0.19	17 0.35	13 0.27	17 0.35	11 0.23	19 0.40	12 0.25	709 0.23	723 0.23	759 0.24
A群溶血性連鎖球菌 咽頭炎	82 1.71	60 1.25	45 0.94	69 1.44	119 2.48	64 1.33	55 1.15	66 1.38	6,979 2.22	6,929 2.21	6,488 2.07
感染性胃腸炎	672 14.00	728 15.17	582 12.13	822 17.13	1,069 22.27	751 15.65	715 14.90	565 11.77	35,163 11.21	28,450 9.07	24,854 7.92
水痘	84 1.75	86 1.79	67 1.40	74 1.54	83 1.73	82 1.71	87 1.81	59 1.23	5,147 1.64	5,202 1.66	4,529 1.44
手足口病	1 0.02	0 0.00	3 0.06	1 0.02	2 0.04	1 0.02	0 0.00	1 0.02	612 0.2	560 0.18	451 0.14
伝染性紅斑	5 0.10	4 0.08	1 0.02	7 0.15	3 0.06	7 0.15	7 0.15	7 0.15	940 0.3	788 0.25	696 0.22
突発性発しん	47 0.98	34 0.71	20 0.42	47 0.98	42 0.88	43 0.90	34 0.71	30 0.63	1,654 0.53	1,562 0.5	1,370 0.44
百日咳	1 0.02	2 0.04	1 0.02	1 0.02	0 0.00	0 0.00	1 0.02	0 0.00	49 0.02	57 0.02	44 0.01
ヘルパンギーナ	4 0.08	1 0.02	2 0.04	4 0.08	4 0.08	5 0.10	2 0.04	2 0.04	63 0.02	53 0.02	43 0.01
流行性耳下腺炎	64 1.33	59 1.23	59 1.23	59 1.23	62 1.29	36 0.75	57 1.19	49 1.02	1,567 0.5	1,473 0.47	1,507 0.48
急性出血性結膜炎	0 0.00	0 0.00	0 0.00	1 0.11	0 0.00	0 0.00	0 0.00	0 0.00	9 0.01	3 0	7 0.01
流行性角結膜炎	15 1.67	22 2.44	12 1.33	16 1.78	10 1.11	1 0.11	11 1.22	12 1.33	355 0.53	370 0.55	399 0.59
細菌性髄膜炎	3 0.20	0 0.00	0 0.00	0 0.00	1 0.07	1 0.07	0 0.00	0 0.00	13 0.03	7 0.02	10 0.02
無菌性髄膜炎	0 0.00	0 0.00	0 0.00	0 0.00	1 0.07	0 0.00	2 0.13	0 0.00	14 0.03	5 0.01	16 0.03
マイコプラズマ肺炎	5 0.33	6 0.40	6 0.40	5 0.33	7 0.47	4 0.27	4 0.27	1 0.07	455 0.98	363 0.78	365 0.79
クラミジア肺炎	0 0.00	0 0.00	0 0.00	0 0.00	0 0.00	0 0.00	0 0.00	0 0.00	14 0.03	11 0.02	10 0.02

※ 上段:患者数、下段:定点一医療機関当たりの患者報告数

【1類~5類感染症(全数把握)の報告】

報告期間	7週前	6週前	5週前	4週前	3週前	2週前	1週前	今週
麻しん	0	0	0	0	0	0	0	0
風しん	0	0	0	0	0	0	0	0

麻しん累計:0件

ありませんでした。

【全国より一定点当たり2倍以上(3週連続)多い感染症】

ヘルパンギーナ

【大きな流行が発生又は継続しつつある地域(保健所)】

インフルエンザ :熊本、山鹿、菊池、八代、人吉、有明、宇城

感染性胃腸炎 :山鹿、菊池、人吉、宇城

流行性耳下腺炎 :水俣

【特記事項】

インフルエンザウイルス検出状況(PCR検査結果:第1週からの累計)

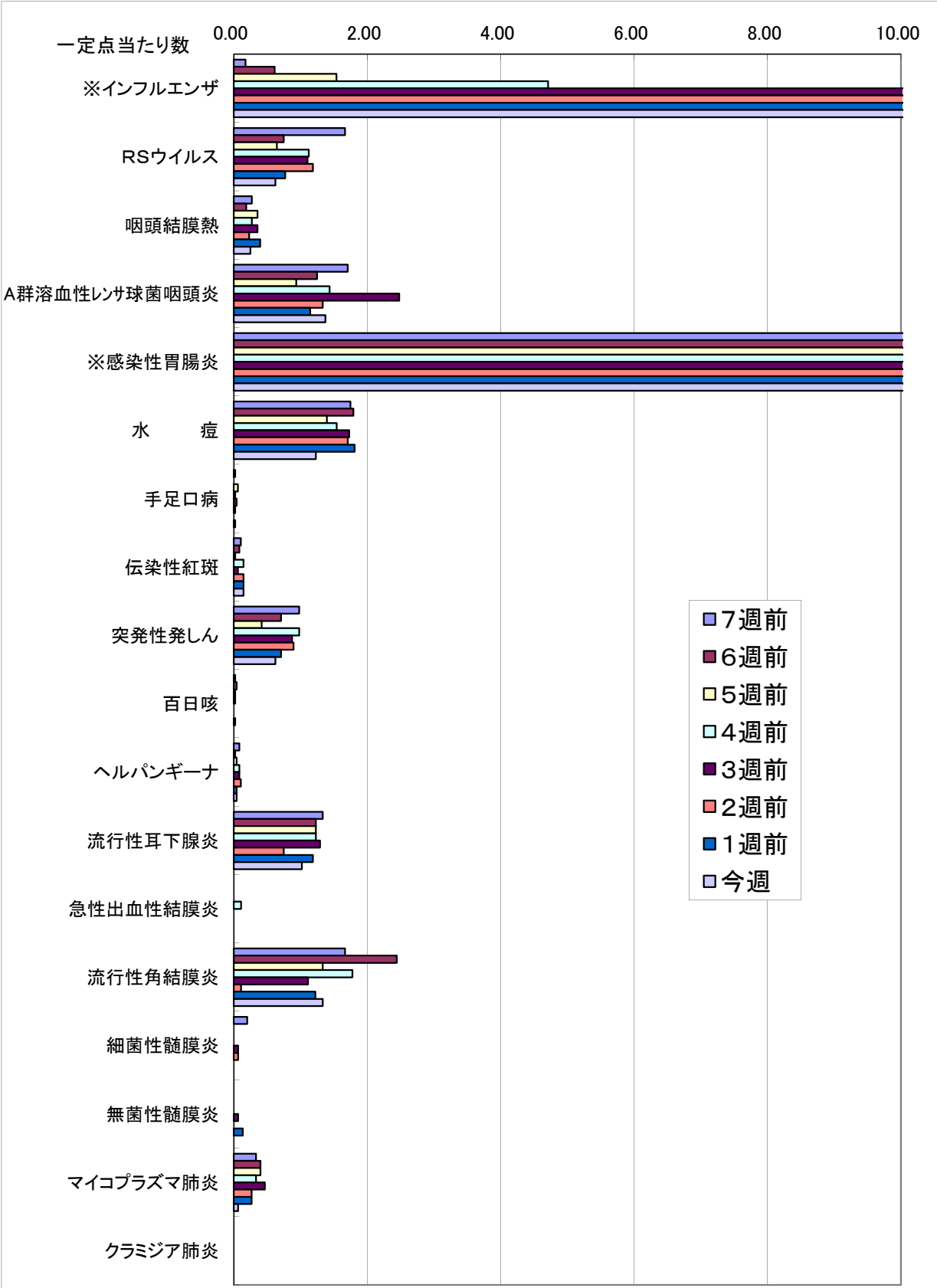
○季節性 H1pdm:0件、H1:0件、H3:71件、B:2件

感染性胃腸炎病原体検出状況(第6週までに判明した分。)

○ノロウイルス:13件、サポウイルス:2件、ロタウイルス:5件、

アストロウイルス:0件、アデノウイルス:2件、その他:0件

一定点当たり週別発生状況の推移

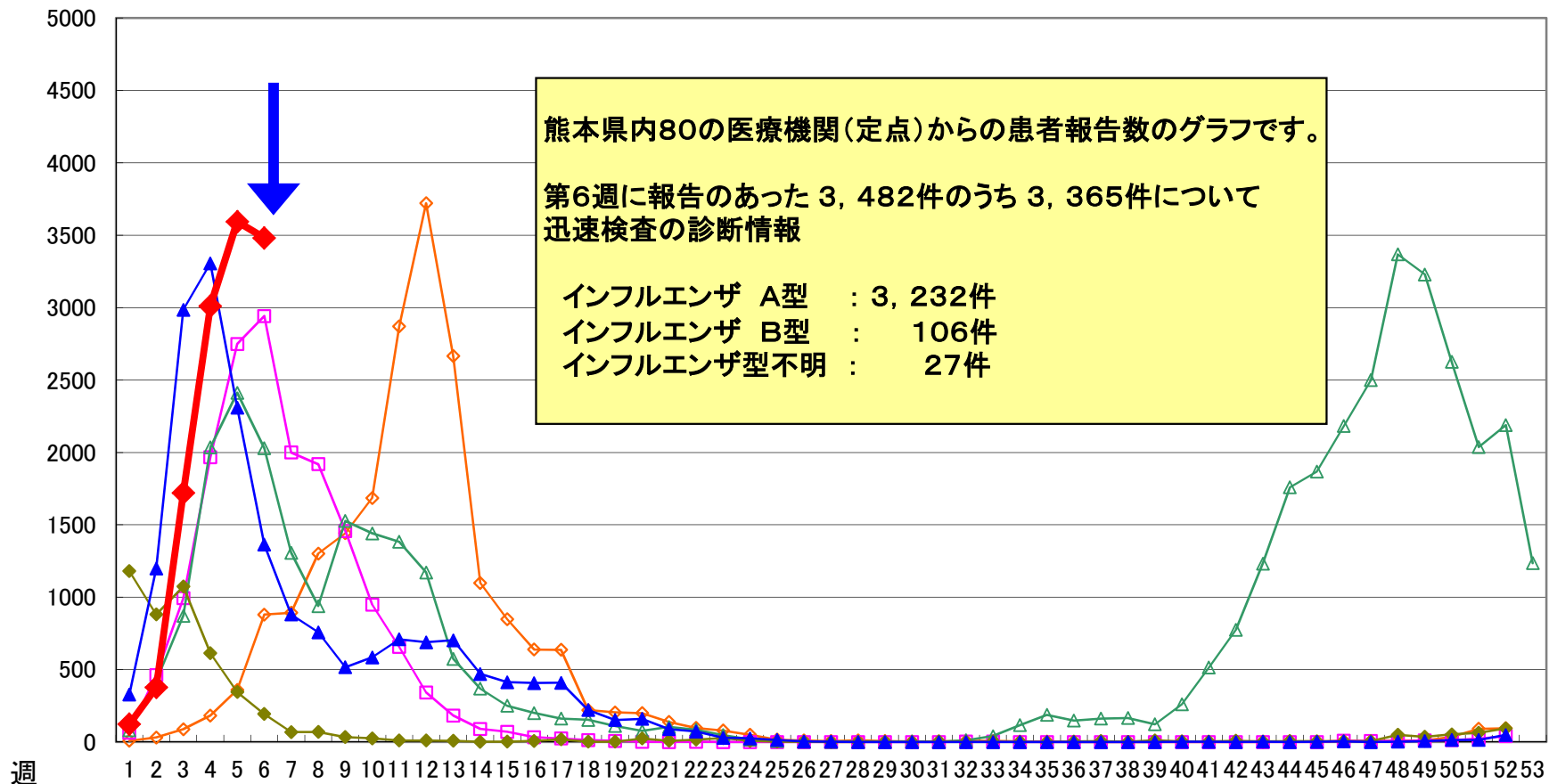
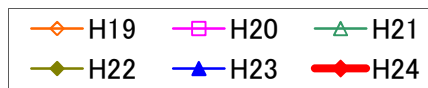


※一定点当たりの数値が10.00を超えた場合の推移は前の表で確認してください。

件数

インフルエンザ

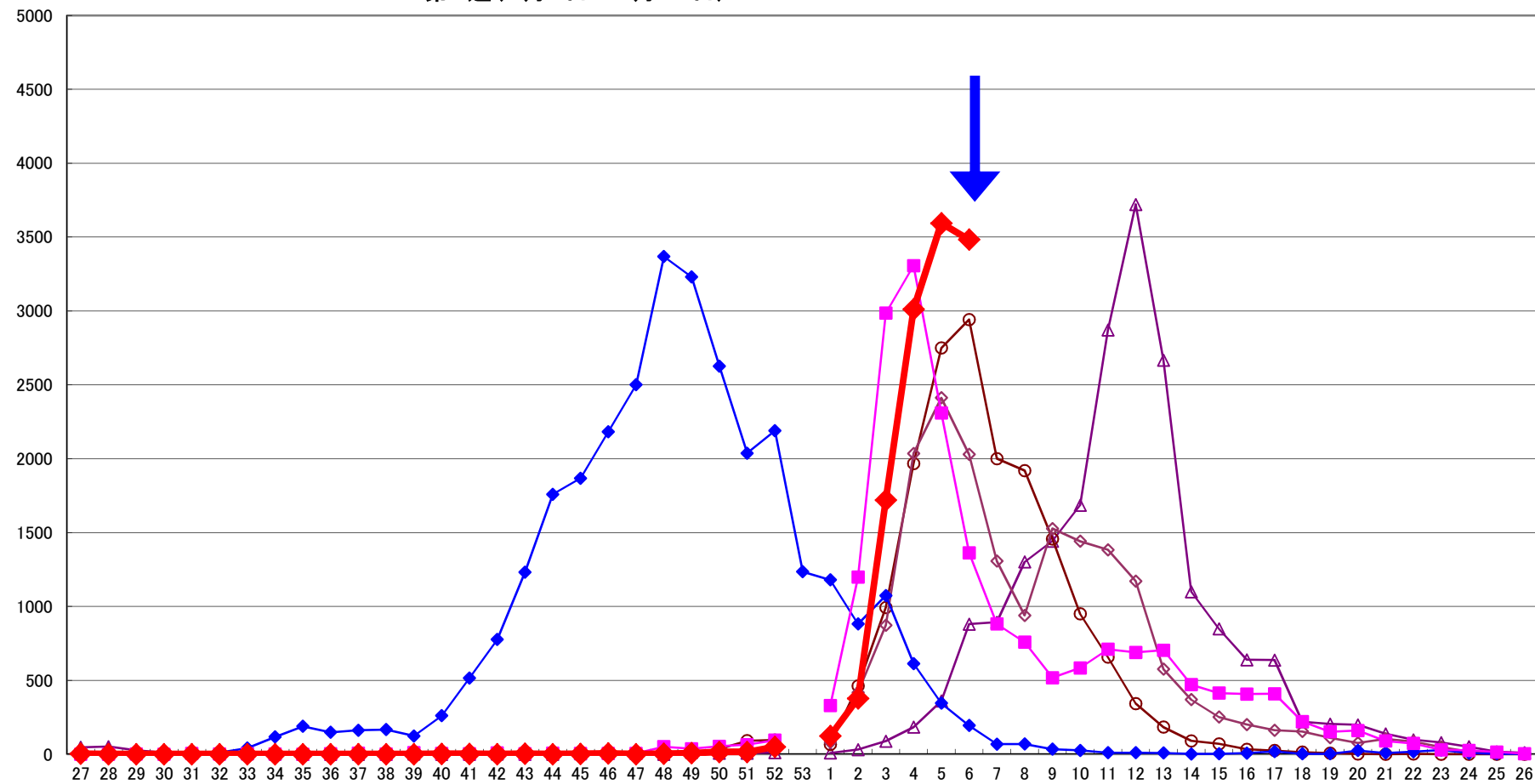
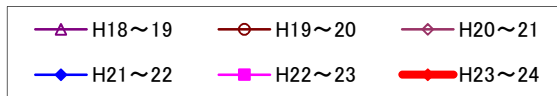
第6週(2月6日~2月12日)



インフルエンザ

第6週(2月6日~2月12日)

件



週

保健所別発生状況（インフルエンザ・小児科・眼科・基幹定点）

6週

	保健所名	インフルエンザ	RSウイルス感染症	咽頭結膜熱	A群溶連菌咽頭炎	感染性胃腸炎	水痘	手足口病	伝染性紅斑	突発性発疹	百日咳	ヘルパンギーナ	流行性耳下腺炎	急性出血性結膜炎	流行性角結膜炎	細菌性髄膜炎	無菌性髄膜炎	マイコプラズマ肺炎	クラミジア肺炎
1	熊本市保健所	1091	3	6	32	194	24	0	4	12	0	0	8		9			1	
2	山鹿保健所	90	0	0	0	78	0	0	0	1	0	0	1	*	*				
3	菊池保健所	621	3	5	13	62	14	1	1	5	0	1	8						
4	阿蘇保健所	68	0	0	0	5	0	0	0	0	0	0	0	*	*				
5	御船保健所	50	0	0	2	12	2	0	0	0	0	0	0	*	*				
6	八代保健所	413	2	0	0	19	0	0	0	3	0	0	3						
7	水俣保健所	56	5	0	2	8	0	0	0	0	0	0	11	*	*				
8	人吉保健所	302	9	0	2	52	1	0	0	2	0	0	1	*	*				
9	有明保健所	316	0	1	2	56	5	0	0	2	0	0	7		3				
10	宇城保健所	301	1	0	5	45	3	0	1	3	0	0	4						
11	天草保健所	174	7	0	8	34	10	0	1	2	0	1	6						
	計	3482	30	12	66	565	59	1	7	30	0	2	49	0	12	0	0	1	0

保健所別一定点当り患者報告数

	保健所名	インフルエンザ	RSウイルス感染症	咽頭結膜熱	A群溶連菌咽頭炎	感染性胃腸炎	水痘	手足口病	伝染性紅斑	突発性発疹	百日咳	ヘルパンギーナ	流行性耳下腺炎	急性出血性結膜炎	流行性角結膜炎	細菌性髄膜炎	無菌性髄膜炎	マイコプラズマ肺炎	クラミジア肺炎
1	熊本市保健所	43.64	0.19	0.38	2.00	12.13	1.50	0.00	0.25	0.75	0.00	0.00	0.50	0.00	2.25	0.00	0.00	0.20	0.00
2	山鹿保健所	30.00	0.00	0.00	0.00	39.00	0.00	0.00	0.00	0.50	0.00	0.00	0.50	*	*	0.00	0.00	0.00	0.00
3	菊池保健所	88.71	0.75	1.25	3.25	15.50	3.50	0.25	0.25	1.25	0.00	0.25	2.00	0.00	0.00	0.00	0.00	0.00	0.00
4	阿蘇保健所	17.00	0.00	0.00	0.00	2.50	0.00	0.00	0.00	0.00	0.00	0.00	0.00	*	*	0.00	0.00	0.00	0.00
5	御船保健所	10.00	0.00	0.00	0.67	4.00	0.67	0.00	0.00	0.00	0.00	0.00	0.00	*	*	0.00	0.00	0.00	0.00
6	八代保健所	59.00	0.50	0.00	0.00	4.75	0.00	0.00	0.00	0.75	0.00	0.00	0.75	0.00	0.00	0.00	0.00	0.00	0.00
7	水俣保健所	18.67	2.50	0.00	1.00	4.00	0.00	0.00	0.00	0.00	0.00	0.00	5.50	*	*	0.00	0.00	0.00	0.00
8	人吉保健所	60.40	3.00	0.00	0.67	17.33	0.33	0.00	0.00	0.67	0.00	0.00	0.33	*	*	0.00	0.00	0.00	0.00
9	有明保健所	39.50	0.00	0.20	0.40	11.20	1.00	0.00	0.00	0.40	0.00	0.00	1.40	0.00	3.00	0.00	0.00	0.00	0.00
10	宇城保健所	50.17	0.33	0.00	1.67	15.00	1.00	0.00	0.33	1.00	0.00	0.00	1.33	0.00	0.00	0.00	0.00	0.00	0.00
11	天草保健所	24.86	1.75	0.00	2.00	8.50	2.50	0.00	0.25	0.50	0.00	0.25	1.50	0.00	0.00	0.00	0.00	0.00	0.00
	平均	43.53	0.63	0.25	1.38	11.77	1.23	0.02	0.15	0.63	0.00	0.04	1.02	0.00	1.33	0.00	0.00	0.07	0.00

