

熊本県感染症情報(第12週)

H24.3.29

県内165観測医の患者数(3月19日~3月25日)

	今週	前週		今週	前週
インフルエンザ	946	1,092	百日咳	0	0
RSウイルス感染症	12	33	ヘルパンギーナ	5	3
咽頭結膜熱	32	23	流行性耳下腺炎 (おたふくかぜ)	44	61
A群溶血性連鎖球菌 咽頭炎	67	63	急性出血性結膜炎	0	0
感染性胃腸炎	478	549	流行性角結膜炎 (はやり目)	8	12
水痘	106	90	細菌性髄膜炎	0	0
手足口病	0	1	無菌性髄膜炎	0	0
伝染性紅斑 (りんご病)	2	8	マイコプラズマ肺炎	0	3
突発性発しん	37	30	クラミジア肺炎	0	0

インフルエンザ、感染性胃腸炎、水痘の報告が多い。

インフルエンザは、報告数 946件(前週報告数 1,092件)と減少した。地区別では、山鹿、人吉、菊池に多く報告がみられる。年齢別では、10~14歳の226件を最多に幅広い年齢層から報告されている。

感染性胃腸炎は、報告数 478件(前週報告数 549件)と減少した。地区別では、山鹿、有明、菊池に多く報告がみられる。年齢別では、1歳の67件を最多に幅広い年齢層から報告されている。

水痘は、報告数 106件(前週報告数 90件)と増加した。地区別では、天草、宇城、菊池に多く報告がみられる。年齢別では、3歳の28件を最多に、9歳以下からの報告である。

【インフルエンザは減少、しかし、警報レベルは継続中です。】

県全体のインフルエンザの患者報告数は、第6週以降減少を続けており、一定点あたり11.83となりました。警報レベルにある地域(保健所)は、前週より減りましたが、県全体での警報レベルは継続中です(警報の終息基準値は10.00)。引き続き予防に努めてください。

インフルエンザは、突然の高熱と寒気、頭痛、全身のだるさ、筋肉痛などの全身症状が特徴です。時には肺炎や脳症などを併発して重症になることもあります。予防には、①流行時には人混みを避ける②手洗い・うがいを習慣づける③栄養、休養、睡眠を十分に取る④部屋の換気と保湿に心がけるなどの対策を行いましょう。

もし、インフルエンザにかかってしまった場合は、学校や職場へは無理して行かず、早めに医療機関を受診し治療を受けましょう。また、周りの人へうつさないために、咳エチケットを心がけ、外出を控えるようにしましょう。

【水痘が増加しています。】

2週続けて報告数が増加しており、今週は、106件の報告がありました。6歳以下の乳幼児の年齢層からの報告がほとんどです。

感染力が非常に強く、保育所などでの集団生活の場では、容易に感染し、水をもった赤い発疹が、口の中や頭皮、更には陰部まで、全身に出ます。発疹は通常2~3日でピークとなり、その後乾いて黒いかさぶたになります。

すべての発疹がかさぶたになると、人にうつすことはなくなります。発疹はかゆみを伴いますので、ひっかいてかきこわさないよう爪は短くしておきましょう。

合併症としては、熱性痙攣、肺炎、肝機能異常、皮膚の細菌感染症などがあり、脳炎を起こすこともあります。周囲の発生状況や症状から水痘が疑われるときは医療機関に相談し、受診する場合は、他への感染防止のため受診方法について指示をもらうようにしましょう。

水痘の予防方法としては、ワクチン接種があり、ワクチンの抗体陽転率は約90%と報告されており、効果が高いです。ワクチン接種後に水痘にかかることもあります。症状が軽く済むことが多いです。このワクチン接種は任意の接種となっておりますので、かかりつけの医療機関へご相談ください。

熊本県感染症情報(第12週)

報告期間	7週前	6週前	5週前	4週前	3週前	2週前	1週前	今週	全国3週前	全国2週前	全国1週前
	1/30~ 2/5	2/6~ 2/12	2/13~ 2/19	2/20~ 2/26	2/27~ 3/4	3/5~ 3/11	3/12~ 3/18	3/19~ 3/25	2/27~ 3/4	3/5~ 3/11	3/12~ 3/18
インフルエンザ	3594 44.93	3482 43.53	2948 36.85	2373 29.66	1633 20.41	1280 16.00	1092 13.65	946 11.83	117,012 23.7	103,863 21.06	81,750 16.65
RSウイルス感染症	37 0.77	30 0.63	28 0.58	33 0.69	30 0.63	34 0.71	33 0.69	12 0.25	1,304 0.41	1,334 0.42	1,190 0.38
咽頭結膜熱	19 0.40	12 0.25	23 0.48	22 0.46	22 0.46	21 0.44	23 0.48	32 0.67	725 0.23	702 0.22	746 0.24
A群溶血性連鎖球菌 咽頭炎	55 1.15	66 1.38	83 1.73	79 1.65	78 1.63	81 1.69	63 1.31	67 1.40	7,219 2.29	7,856 2.5	7,281 2.32
感染性胃腸炎	715 14.90	565 11.77	608 12.67	598 12.46	473 9.85	497 10.35	549 11.44	478 9.96	22,370 7.1	23,604 7.5	23,221 7.41
水痘	87 1.81	59 1.23	87 1.81	59 1.23	74 1.54	73 1.52	90 1.88	106 2.21	4,335 1.38	4,393 1.4	4,181 1.33
手足口病	0 0.00	1 0.02	5 0.10	1 0.02	0 0.00	2 0.04	1 0.02	0 0.00	274 0.09	263 0.08	281 0.09
伝染性紅斑	7 0.15	7 0.15	5 0.10	6 0.13	5 0.10	2 0.04	8 0.17	2 0.04	507 0.16	509 0.16	557 0.18
突発性発しん	34 0.71	30 0.63	28 0.58	33 0.69	35 0.73	42 0.88	30 0.63	37 0.77	1,427 0.45	1,452 0.46	1,410 0.45
百日咳	1 0.02	0 0.00	0 0.00	0 0.00	0 0.00	0 0.00	0 0.00	0 0.00	61 0.02	44 0.01	72 0.02
ヘルパンギーナ	2 0.04	2 0.04	2 0.04	2 0.04	4 0.08	7 0.15	3 0.06	5 0.10	39 0.01	50 0.02	61 0.02
流行性耳下腺炎	57 1.19	49 1.02	48 1.00	49 1.02	39 0.81	45 0.94	61 1.27	44 0.92	1,415 0.45	1,605 0.51	1,369 0.44
急性出血性結膜炎	0 0.00	0 0.00	0 0.00	0 0.00	0 0.00	0 0.00	0 0.00	0 0.00	12 0.02	16 0.02	6 0.01
流行性角結膜炎	11 1.22	12 1.33	18 2.00	16 1.78	11 1.22	20 2.22	12 1.33	8 0.89	349 0.51	331 0.49	315 0.47
細菌性髄膜炎	0 0.00	0 0.00	0 0.00	0 0.00	0 0.00	0 0.00	0 0.00	0 0.00	10 0.02	10 0.02	8 0.02
無菌性髄膜炎	2 0.13	0 0.00	0 0.00	0 0.00	0 0.00	1 0.07	0 0.00	0 0.00	13 0.03	8 0.02	9 0.02
マイコプラズマ肺炎	4 0.27	1 0.07	5 0.33	3 0.20	4 0.27	2 0.13	3 0.20	0 0.00	359 0.77	368 0.79	362 0.79
クラミジア肺炎	0 0.00	0 0.00	1 0.07	0 0.00	0 0.00	0 0.00	0 0.00	0 0.00	12 0.03	14 0.03	12 0.03

※ 上段:患者数、下段:定点一医療機関当たりの患者報告数

【1類~5類感染症(全数把握)の報告】

報告期間	7週前	6週前	5週前	4週前	3週前	2週前	1週前	今週
麻しん	0	0	0	0	0	0	0	0
風しん	0	0	0	0	0	0	0	0
麻しん累計:0件								

3類感染症:細菌性赤痢:1件

3類感染症:腸管出血性大腸菌感染症:12件(阿蘇:12件、O26:12件)

参考	県内における腸管出血性大腸菌による感染者数(平成24年3月25日現在)
	平成24年 13人(患者:1人、無症状病原体保有者:12人)
	昨年同期 1人(患者:0人、無症状病原体保有者:1人)

【全国より一定点当たり2倍以上(3週連続)多い感染症】

咽頭結膜熱
ヘルパンギーナ
流行性角結膜炎

【大きな流行が発生又は継続しつつある地域(保健所)】

インフルエンザ :山鹿、菊池、人吉、有明
咽頭結膜熱 :菊池
感染性胃腸炎 :山鹿
流行性耳下腺炎:水俣

【特記事項】

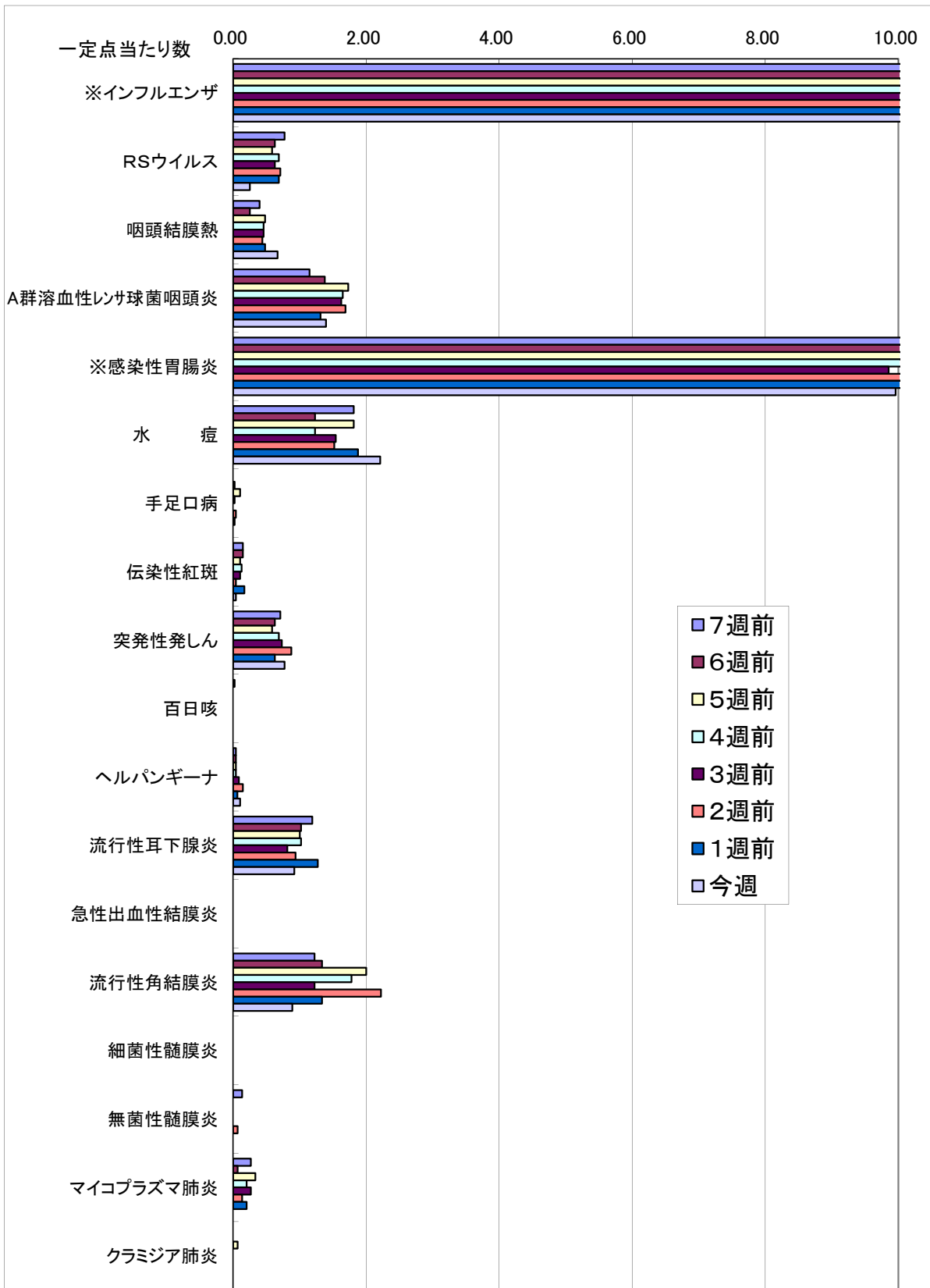
インフルエンザウイルス検出状況(PCR検査結果:第1週からの累計)

○季節性 H1pdm:0件、H1:0件、H3:97件、B:8件

感染性胃腸炎病原体検出状況(第12週までに判明した分。)

○ノロウイルス:20件、サポウイルス:6件、ロタウイルス:10件、
アストロウイルス:4件、アデノウイルス:6件、その他:0件

一定点当たり週別発生状況の推移

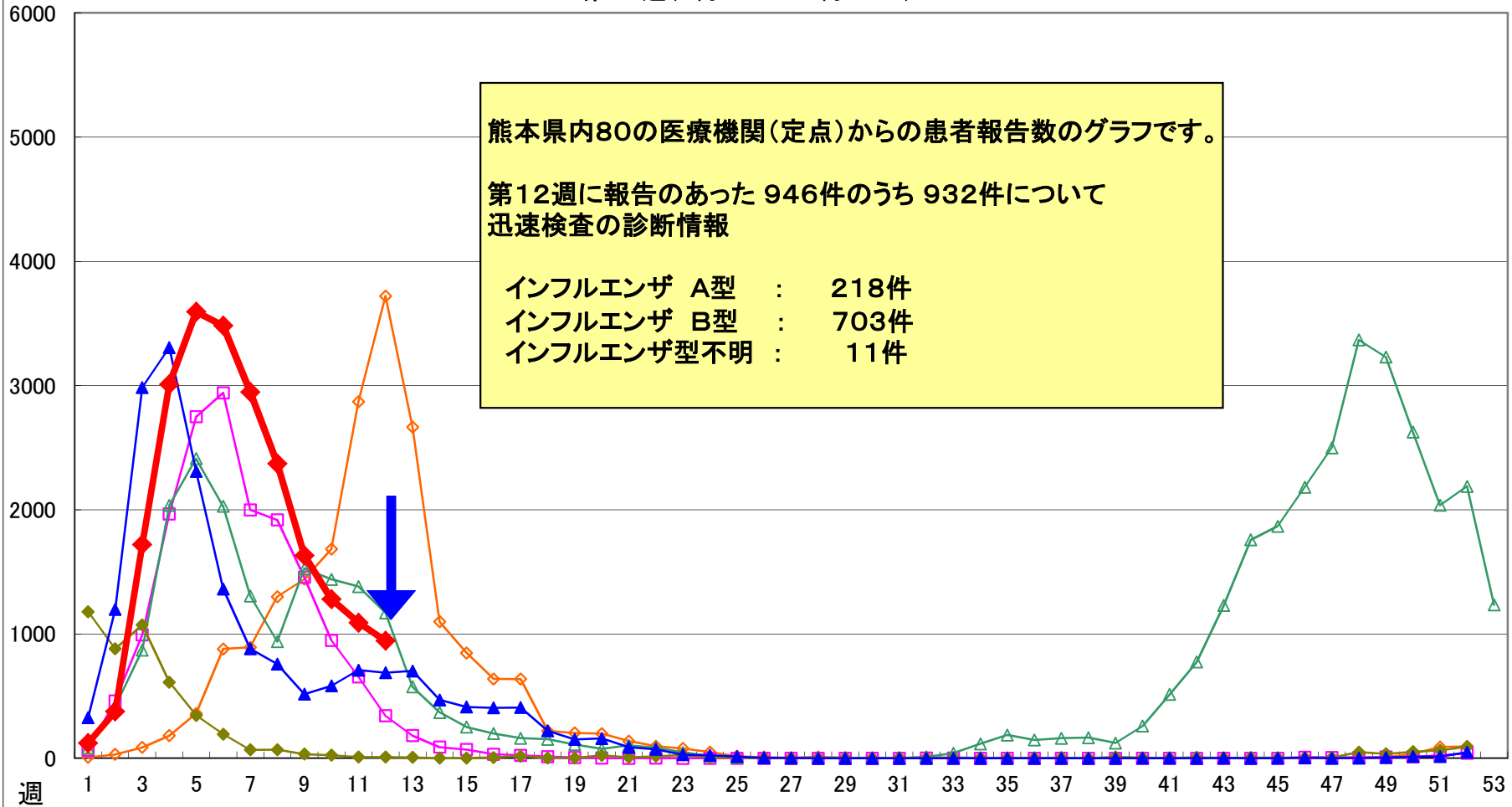
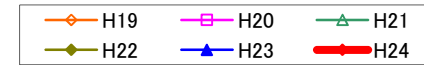


※一定点当たりの数値が10.00を超えた場合の推移は前の表で確認してください。

件数

インフルエンザ

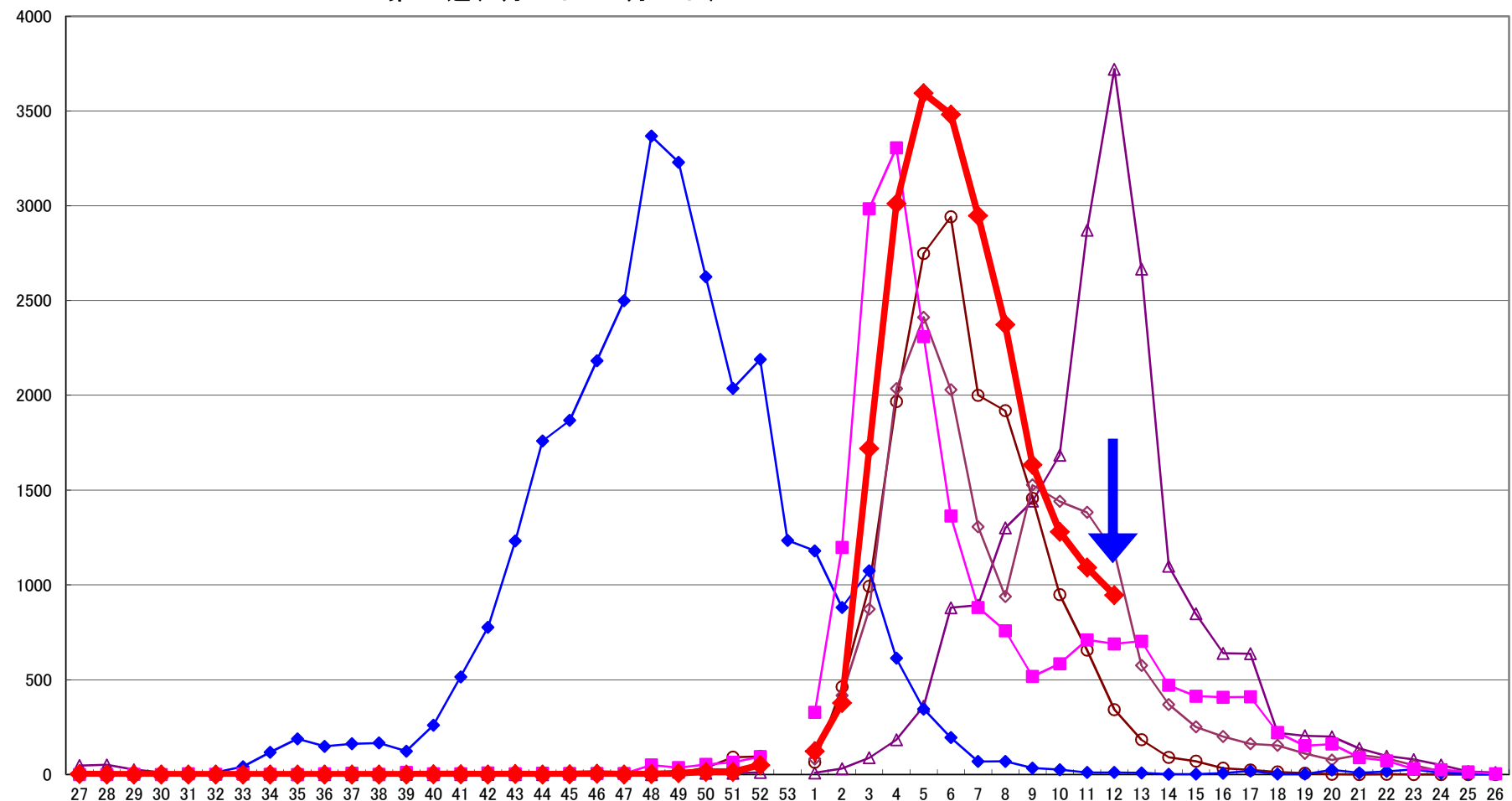
第12週(3月19日~3月25日)



インフルエンザ

第12週(3月19日~3月25日)

件



週

保健所別発生状況（インフルエンザ・小児科・眼科・基幹定点）

12週

	保健所名	インフルエンザ	RSウイルス感染症	咽頭結膜熱	A群溶連菌咽頭炎	感染性胃腸炎	水痘	手足口病	伝染性紅斑	突発性発疹	百日咳	ヘルパンギーナ	流行性耳下腺炎	急性出血性結膜炎	流行性角結膜炎	細菌性髄膜炎	無菌性髄膜炎	マイコプラズマ肺炎	クラミジア肺炎
1	熊本市保健所	186	4	4	25	150	32	0	1	11	0	0	9		7				
2	山鹿保健所	97	0	0	0	38	1	0	0	2	0	0	0	*	*				
3	菊池保健所	164	0	15	12	59	13	0	0	5	0	1	5						
4	阿蘇保健所	35	0	0	1	4	0	0	0	0	0	0	0	*	*				
5	御船保健所	10	0	0	0	3	2	0	0	0	0	0	0	*	*				
6	八代保健所	37	2	2	7	35	2	0	0	4	0	0	0						
7	水俣保健所	21	0	4	0	5	6	0	0	1	0	0	12	*	*				
8	人吉保健所	141	2	2	6	27	0	0	0	5	0	0	0	*	*				
9	有明保健所	156	1	5	11	93	12	0	0	2	0	0	5		1				
10	宇城保健所	54	0	0	1	30	13	0	1	5	0	0	6						
11	天草保健所	45	3	0	4	34	25	0	0	2	0	4	7						
	計	946	12	32	67	478	106	0	2	37	0	5	44	0	8	0	0	0	0

保健所別一定点当り患者報告数

	保健所名	インフルエンザ	RSウイルス感染症	咽頭結膜熱	A群溶連菌咽頭炎	感染性胃腸炎	水痘	手足口病	伝染性紅斑	突発性発疹	百日咳	ヘルパンギーナ	流行性耳下腺炎	急性出血性結膜炎	流行性角結膜炎	細菌性髄膜炎	無菌性髄膜炎	マイコプラズマ肺炎	クラミジア肺炎
1	熊本市保健所	7.44	0.25	0.25	1.56	9.38	2.00	0.00	0.06	0.69	0.00	0.00	0.56	0.00	1.75	0.00	0.00	0.00	0.00
2	山鹿保健所	32.33	0.00	0.00	0.00	19.00	0.50	0.00	0.00	1.00	0.00	0.00	0.00	*	*	0.00	0.00	0.00	0.00
3	菊池保健所	23.43	0.00	3.75	3.00	14.75	3.25	0.00	0.00	1.25	0.00	0.25	1.25	0.00	0.00	0.00	0.00	0.00	0.00
4	阿蘇保健所	8.75	0.00	0.00	0.50	2.00	0.00	0.00	0.00	0.00	0.00	0.00	0.00	*	*	0.00	0.00	0.00	0.00
5	御船保健所	2.00	0.00	0.00	0.00	1.00	0.67	0.00	0.00	0.00	0.00	0.00	0.00	*	*	0.00	0.00	0.00	0.00
6	八代保健所	5.29	0.50	0.50	1.75	8.75	0.50	0.00	0.00	1.00	0.00	0.00	0.00	0.00	0.00	0.00	0.00	0.00	0.00
7	水俣保健所	7.00	0.00	2.00	0.00	2.50	3.00	0.00	0.00	0.50	0.00	0.00	6.00	*	*	0.00	0.00	0.00	0.00
8	人吉保健所	28.20	0.67	0.67	2.00	9.00	0.00	0.00	0.00	1.67	0.00	0.00	0.00	*	*	0.00	0.00	0.00	0.00
9	有明保健所	19.50	0.20	1.00	2.20	18.60	2.40	0.00	0.00	0.40	0.00	0.00	1.00	0.00	1.00	0.00	0.00	0.00	0.00
10	宇城保健所	9.00	0.00	0.00	0.33	10.00	4.33	0.00	0.33	1.67	0.00	0.00	2.00	0.00	0.00	0.00	0.00	0.00	0.00
11	天草保健所	6.43	0.75	0.00	1.00	8.50	6.25	0.00	0.00	0.50	0.00	1.00	1.75	0.00	0.00	0.00	0.00	0.00	0.00
	平均	11.83	0.25	0.67	1.40	9.96	2.21	0.00	0.04	0.77	0.00	0.10	0.92	0.00	0.89	0.00	0.00	0.00	0.00

