

熊本県感染症情報(第23週)

県内165観測医の患者数(6月4日～6月10日)

| | 今週 | 前週 | | 今週 | 前週 |
|------------------|-----|-----|---------------------|----|----|
| インフルエンザ | 107 | 116 | 百日咳 | 0 | 0 |
| RSウイルス感染症 | 1 | 3 | ヘルパンギーナ | 91 | 58 |
| 咽頭結膜熱 | 18 | 20 | 流行性耳下腺炎 (おたふくかぜ) | 31 | 56 |
| A群溶血性連鎖球菌 咽頭炎 | 83 | 84 | 急性出血性結膜炎 | 0 | 0 |
| 感染性胃腸炎 | 468 | 449 | 流行性角結膜炎 (はやり目) | 11 | 16 |
| 水痘 | 51 | 68 | 細菌性髄膜炎 | 1 | 0 |
| 手足口病 | 11 | 5 | 無菌性髄膜炎 | 0 | 1 |
| 伝染性紅斑 (りんご病) | 1 | 4 | マイコプラズマ肺炎 | 4 | 4 |
| 突発性発しん | 42 | 54 | クラミジア肺炎 | 0 | 0 |

感染性胃腸炎、インフルエンザ、ヘルパンギーナの報告が多い。

感染性胃腸炎は、報告数 468件(前週報告数 449件)と増加した。地区別では、山鹿、人吉、菊池に多く報告がみられる。年齢別では、1歳の67件を最多に幅広い年齢層から報告されている。

インフルエンザは、報告数 107件(前週報告数 116件)と減少した。地区別では、八代、阿蘇、水俣に多く報告がみられる。年齢別では、10～14歳の26件を最多に幅広い年齢層から報告されている。

ヘルパンギーナは、報告数 91件(前週報告数 58件)と増加した。地区別では、人吉、天草、菊池に多く報告がみられる。年齢別では、1歳の37件を最多に7歳以下からの報告である。

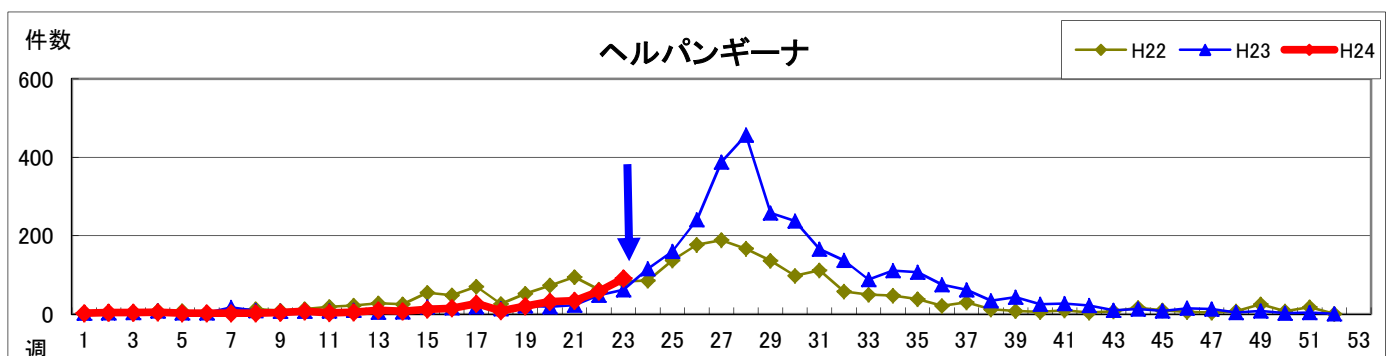
【ヘルパンギーナの報告が増えています。】

ヘルパンギーナの報告数が、5週連続で増加しています。一定点あたりの患者報告数は1.90となり、全国に比べ2倍以上多い状況が、2ヶ月ほど続いています。特に人吉地域では、一定点あたり8.33と警報基準値(6.00)を超えて流行しています。

ヘルパンギーナは、夏に流行する小児の急性ウイルス感染症で、いわゆる夏かぜの代表的疾患です。発熱と、のどにできる水泡性発疹が特徴で、急な発熱で発症します。2～4日ほどで熱はさがり、その後発疹も消失し、ほとんどの場合経過は良好ですが、まれに髄膜炎や心筋炎を起こすことがあります。特に、ぐったりしている、強い頭痛・嘔吐を伴う発熱が2日以上続く、などが見られた場合は医療機関を受診するようにして下さい。

ウイルスは、患者の鼻水や唾液、便などに存在し、回復しても数週間、便中にウイルスが排泄されます。一般的な予防は手洗いをしっかりとすること、排泄物を適切に処理することです。外出後、食事の前やトイレの後は、流水と石けんで十分に手を洗い、タオルの共用はしないようにしましょう。

保育園等小児の施設では、特に注意して感染予防に努めてください。



熊本県感染症情報(第23週)

| 報告期間 | 7週前 | 6週前 | 5週前 | 4週前 | 3週前 | 2週前 | 1週前 | 今週 | 全国3週前 | 全国2週前 | 全国1週前 |
|--------------|---------------|---------------|--------------|--------------|---------------|---------------|--------------|--------------|----------------|----------------|----------------|
| | 4/16~ 4/22 | 4/23~ 4/29 | 4/30~ 5/6 | 5/7~ 5/13 | 5/14~ 5/20 | 5/21~ 5/27 | 5/28~ 6/3 | 6/4~ 6/10 | 5/14~ 5/20 | 5/21~ 5/27 | 5/28~ 6/3 |
| インフルエンザ | 674 8.43 | 661 8.26 | 267 3.34 | 175 2.19 | 133 1.66 | 142 1.78 | 116 1.45 | 107 1.34 | 2,743 0.56 | 2,236 0.46 | 1,529 0.31 |
| RSウイルス感染症 | 3 0.06 | 3 0.06 | 2 0.04 | 1 0.02 | 0 0.00 | 0 0.00 | 3 0.06 | 1 0.02 | 367 0.12 | 394 0.13 | 381 0.12 |
| 咽頭結膜熱 | 15 0.31 | 24 0.50 | 16 0.33 | 21 0.44 | 23 0.48 | 22 0.46 | 20 0.42 | 18 0.38 | 1,118 0.35 | 1,446 0.46 | 1,550 0.49 |
| A群溶血性連鎖球菌咽頭炎 | 74 1.54 | 90 1.88 | 43 0.90 | 65 1.35 | 84 1.75 | 89 1.85 | 84 1.75 | 83 1.73 | 8,073 2.56 | 8,522 2.7 | 8,958 2.84 |
| 感染性胃腸炎 | 561 11.69 | 576 12.00 | 284 5.92 | 373 7.77 | 430 8.96 | 385 8.02 | 449 9.35 | 468 9.75 | 27,434 8.71 | 28,826 9.15 | 28,682 9.09 |
| 水痘 | 68 1.42 | 75 1.56 | 63 1.31 | 115 2.40 | 55 1.15 | 53 1.10 | 68 1.42 | 51 1.06 | 3,821 1.21 | 4,560 1.45 | 4,476 1.42 |
| 手足口病 | 4 0.08 | 8 0.17 | 1 0.02 | 4 0.08 | 7 0.15 | 4 0.08 | 5 0.10 | 11 0.23 | 437 0.14 | 563 0.18 | 652 0.21 |
| 伝染性紅斑 | 6 0.13 | 8 0.17 | 2 0.04 | 10 0.21 | 2 0.04 | 4 0.08 | 4 0.08 | 1 0.02 | 522 0.17 | 479 0.15 | 552 0.18 |
| 突発性発しん | 40 0.83 | 43 0.90 | 28 0.58 | 51 1.06 | 59 1.23 | 48 1.00 | 54 1.13 | 42 0.88 | 1,946 0.62 | 1,980 0.63 | 2,170 0.69 |
| 百日咳 | 0 0.00 | 0 0.00 | 0 0.00 | 0 0.00 | 0 0.00 | 0 0.00 | 0 0.00 | 0 0.00 | 101 0.03 | 117 0.04 | 146 0.05 |
| ヘルパンギーナ | 15 0.31 | 27 0.56 | 8 0.17 | 20 0.42 | 32 0.67 | 34 0.71 | 58 1.21 | 91 1.90 | 533 0.17 | 702 0.22 | 1,135 0.36 |
| 流行性耳下腺炎 | 40 0.83 | 44 0.92 | 37 0.77 | 54 1.13 | 34 0.71 | 41 0.85 | 56 1.17 | 31 0.65 | 1,468 0.47 | 1,291 0.41 | 1,616 0.51 |
| 急性出血性結膜炎 | 0 0.00 | 0 0.00 | 0 0.00 | 0 0.00 | 0 0.00 | 0 0.00 | 0 0.00 | 0 0.00 | 13 0.02 | 11 0.02 | 14 0.02 |
| 流行性角結膜炎 | 7 0.78 | 12 1.33 | 16 1.78 | 12 1.33 | 9 1.00 | 5 0.56 | 16 1.78 | 11 1.22 | 390 0.57 | 380 0.56 | 395 0.58 |
| 細菌性髄膜炎 | 0 0.00 | 1 0.07 | 0 0.00 | 0 0.00 | 0 0.00 | 0 0.00 | 0 0.00 | 1 0.07 | 11 0.02 | 15 0.03 | 12 0.03 |
| 無菌性髄膜炎 | 1 0.07 | 1 0.07 | 0 0.00 | 1 0.07 | 0 0.00 | 0 0.00 | 1 0.07 | 0 0.00 | 12 0.03 | 17 0.04 | 12 0.03 |
| マイコプラズマ肺炎 | 4 0.27 | 2 0.13 | 3 0.20 | 2 0.13 | 1 0.07 | 7 0.47 | 4 0.27 | 4 0.27 | 367 0.79 | 442 0.95 | 386 0.83 |
| クラミジア肺炎 | 0 0.00 | 0 0.00 | 0 0.00 | 0 0.00 | 0 0.00 | 0 0.00 | 0 0.00 | 0 0.00 | 12 0.03 | 13 0.03 | 19 0.04 |

※ 上段:患者数、下段:定点一医療機関当たりの患者報告数

【1類~5類感染症(全数把握)の報告】

| 報告期間 | 7週前 | 6週前 | 5週前 | 4週前 | 3週前 | 2週前 | 1週前 | 今週 |
|----------|-----|-----|-----|-----|-----|-----|-----|----|
| 麻しん | 0 | 0 | 0 | 0 | 0 | 0 | 0 | 0 |
| 風しん | 0 | 0 | 0 | 0 | 0 | 1 | 1 | 0 |
| 麻しん累計:0件 | | | | | | | | |

3類感染症:腸管出血性大腸菌感染症:2件(熊本:1件、菊池:1件、O157:1件、O111:1件)

参考 県内における腸管出血性大腸菌による感染者数(平成24年6月10日現在)
 平成24年 35人(患者:9人、無症状病原体保有者:26人)
 昨年同期 24人(患者:16人、無症状病原体保有者:8人)

4類感染症:レジオネラ症:1件

4類感染症:日本紅斑熱:4件

【全国より一定点当たり2倍以上(3週連続)多い感染症】

インフルエンザ
ヘルパンギーナ

【大きな流行が発生又は継続しつつある地域(保健所)】

咽頭結膜熱 : 菊池
 感染性胃腸炎 : 山鹿
 ヘルパンギーナ : 人吉

【特記事項】

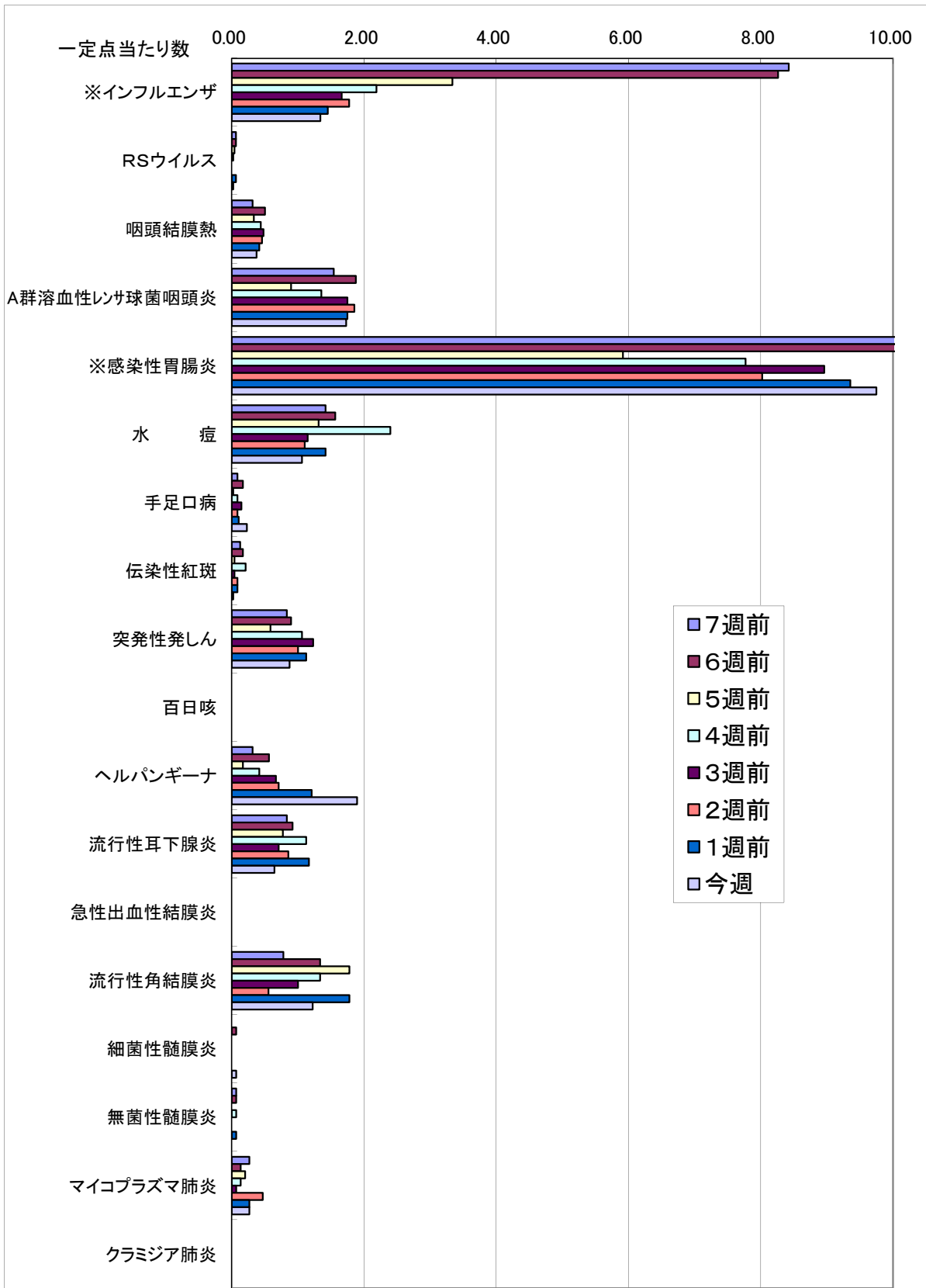
インフルエンザウイルス検出状況(PCR検査結果:第1週からの累計)

○季節性 H1pdm:0件、H1:0件、H3:98件、B:18件

感染性胃腸炎病原体検出状況(第23週までに判明した分。)

○ノロウイルス:22件、サポウイルス:11件、ロタウイルス:13件、
 アストロウイルス:6件、アデノウイルス:9件、その他:1件

一定点当たり週別発生状況の推移

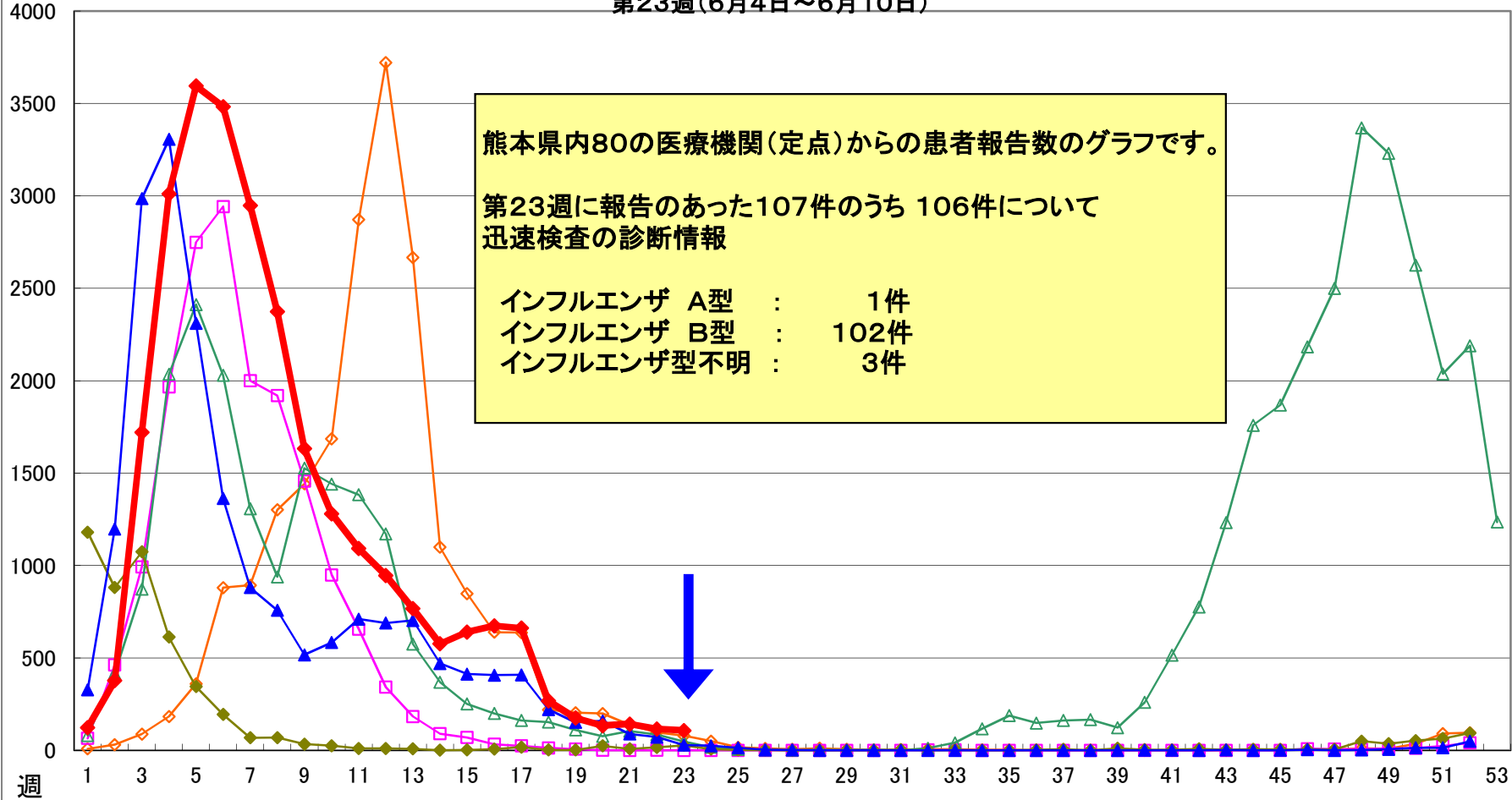
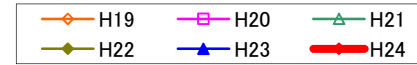


※一定点当たりの数値が10.00を超えた場合の推移は前の表で確認してください。

件数

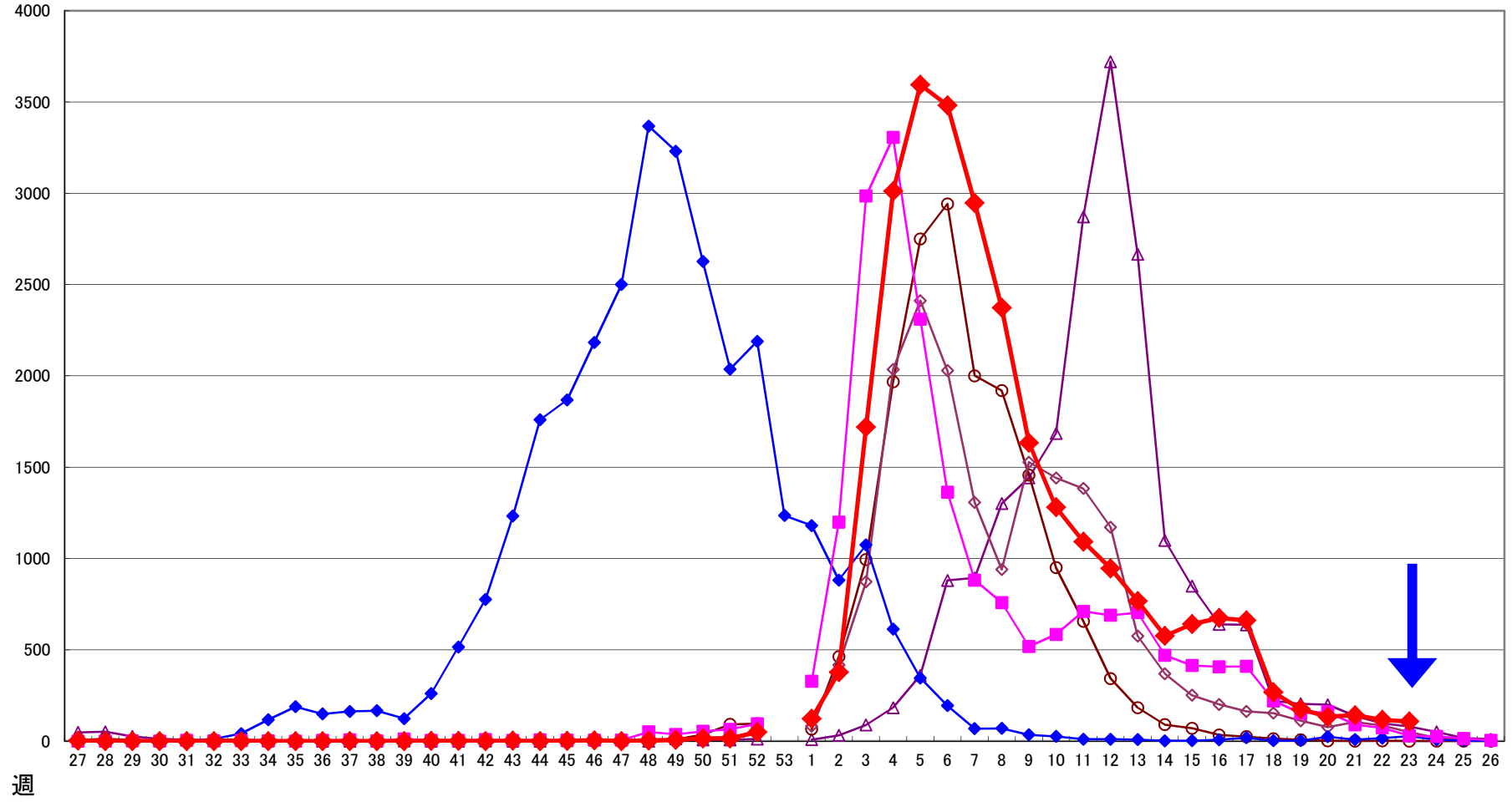
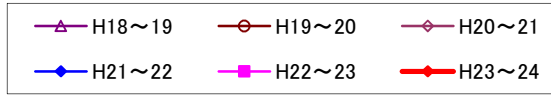
インフルエンザ

第23週(6月4日~6月10日)



インフルエンザ

件



週

保健所別発生状況（インフルエンザ・小児科・眼科・基幹定点）

23週

| | 保健所名 | インフルエンザ | RSウイルス感染症 | 咽頭結膜熱 | A群溶連菌咽頭炎 | 感染性胃腸炎 | 水痘 | 手足口病 | 伝染性紅斑 | 突発性発疹 | 百日咳 | ヘルパンギーナ | 流行性耳下腺炎 | 急性出血性結膜炎 | 流行性角結膜炎 | 細菌性髄膜炎 | 無菌性髄膜炎 | マイコプラズマ肺炎 | クラミジア肺炎 | |
|----|--------|---------|-----------|-------|----------|--------|----|------|-------|-------|-----|---------|---------|----------|---------|--------|--------|-----------|---------|--|
| 1 | 熊本市保健所 | 43 | | 7 | 31 | 146 | 21 | 3 | | 13 | | 5 | 11 | | 10 | | | | 4 | |
| 2 | 山鹿保健所 | | | | | 37 | 2 | | | 1 | | 2 | | * | * | | | | | |
| 3 | 菊池保健所 | 10 | | 4 | 5 | 61 | 8 | 2 | 1 | 9 | | 16 | 4 | | | | | | | |
| 4 | 阿蘇保健所 | 11 | | | 1 | 7 | | | | | | | 1 | * | * | | | | | |
| 5 | 御船保健所 | | | | | 5 | | | | | | | | * | * | | | | | |
| 6 | 八代保健所 | 30 | | 1 | 4 | 29 | 3 | 1 | | 1 | | 3 | | | | 1 | | | | |
| 7 | 水俣保健所 | 7 | | 2 | 3 | 22 | 2 | 1 | | 1 | | 1 | 1 | * | * | | | | | |
| 8 | 人吉保健所 | 3 | | | 15 | 47 | | 2 | | 3 | | 25 | | * | * | | | | | |
| 9 | 有明保健所 | | | 4 | 16 | 70 | 5 | 2 | | 6 | | 7 | | | 1 | | | | | |
| 10 | 宇城保健所 | 1 | | | 4 | 29 | 7 | | | 5 | | 9 | 2 | | | | | | | |
| 11 | 天草保健所 | 2 | 1 | | 4 | 15 | 3 | | | 3 | | 23 | 12 | | | | | | | |
| | 計 | 107 | 1 | 18 | 83 | 468 | 51 | 11 | 1 | 42 | 0 | 91 | 31 | 0 | 11 | 1 | 0 | 4 | 0 | |

保健所別一定点当り患者報告数

| | 保健所名 | インフルエンザ | RSウイルス感染症 | 咽頭結膜熱 | A群溶連菌咽頭炎 | 感染性胃腸炎 | 水痘 | 手足口病 | 伝染性紅斑 | 突発性発疹 | 百日咳 | ヘルパンギーナ | 流行性耳下腺炎 | 急性出血性結膜炎 | 流行性角結膜炎 | 細菌性髄膜炎 | 無菌性髄膜炎 | マイコプラズマ肺炎 | クラミジア肺炎 |
|----|--------|---------|-----------|-------|----------|--------|------|------|-------|-------|------|---------|---------|----------|---------|--------|--------|-----------|---------|
| 1 | 熊本市保健所 | 1.72 | 0.00 | 0.44 | 1.94 | 9.13 | 1.31 | 0.19 | 0.00 | 0.81 | 0.00 | 0.31 | 0.69 | 0.00 | 2.50 | 0.00 | 0.00 | 0.80 | 0.00 |
| 2 | 山鹿保健所 | 0.00 | 0.00 | 0.00 | 0.00 | 18.50 | 1.00 | 0.00 | 0.00 | 0.50 | 0.00 | 1.00 | 0.00 | * | * | 0.00 | 0.00 | 0.00 | 0.00 |
| 3 | 菊池保健所 | 1.43 | 0.00 | 1.00 | 1.25 | 15.25 | 2.00 | 0.50 | 0.25 | 2.25 | 0.00 | 4.00 | 1.00 | 0.00 | 0.00 | 0.00 | 0.00 | 0.00 | 0.00 |
| 4 | 阿蘇保健所 | 2.75 | 0.00 | 0.00 | 0.50 | 3.50 | 0.00 | 0.00 | 0.00 | 0.00 | 0.00 | 0.00 | 0.50 | * | * | 0.00 | 0.00 | 0.00 | 0.00 |
| 5 | 御船保健所 | 0.00 | 0.00 | 0.00 | 0.00 | 1.67 | 0.00 | 0.00 | 0.00 | 0.00 | 0.00 | 0.00 | 0.00 | * | * | 0.00 | 0.00 | 0.00 | 0.00 |
| 6 | 八代保健所 | 4.29 | 0.00 | 0.25 | 1.00 | 7.25 | 0.75 | 0.25 | 0.00 | 0.25 | 0.00 | 0.75 | 0.00 | 0.00 | 0.00 | 1.00 | 0.00 | 0.00 | 0.00 |
| 7 | 水俣保健所 | 2.33 | 0.00 | 1.00 | 1.50 | 11.00 | 1.00 | 0.50 | 0.00 | 0.50 | 0.00 | 0.50 | 0.50 | * | * | 0.00 | 0.00 | 0.00 | 0.00 |
| 8 | 人吉保健所 | 0.60 | 0.00 | 0.00 | 5.00 | 15.67 | 0.00 | 0.67 | 0.00 | 1.00 | 0.00 | 8.33 | 0.00 | * | * | 0.00 | 0.00 | 0.00 | 0.00 |
| 9 | 有明保健所 | 0.00 | 0.00 | 0.80 | 3.20 | 14.00 | 1.00 | 0.40 | 0.00 | 1.20 | 0.00 | 1.40 | 0.00 | 0.00 | 1.00 | 0.00 | 0.00 | 0.00 | 0.00 |
| 10 | 宇城保健所 | 0.17 | 0.00 | 0.00 | 1.33 | 9.67 | 2.33 | 0.00 | 0.00 | 1.67 | 0.00 | 3.00 | 0.67 | 0.00 | 0.00 | 0.00 | 0.00 | 0.00 | 0.00 |
| 11 | 天草保健所 | 0.29 | 0.25 | 0.00 | 1.00 | 3.75 | 0.75 | 0.00 | 0.00 | 0.75 | 0.00 | 5.75 | 3.00 | 0.00 | 0.00 | 0.00 | 0.00 | 0.00 | 0.00 |
| | 平均 | 1.34 | 0.02 | 0.38 | 1.73 | 9.75 | 1.06 | 0.23 | 0.02 | 0.88 | 0.00 | 1.90 | 0.65 | 0.00 | 1.22 | 0.07 | 0.00 | 0.27 | 0.00 |

