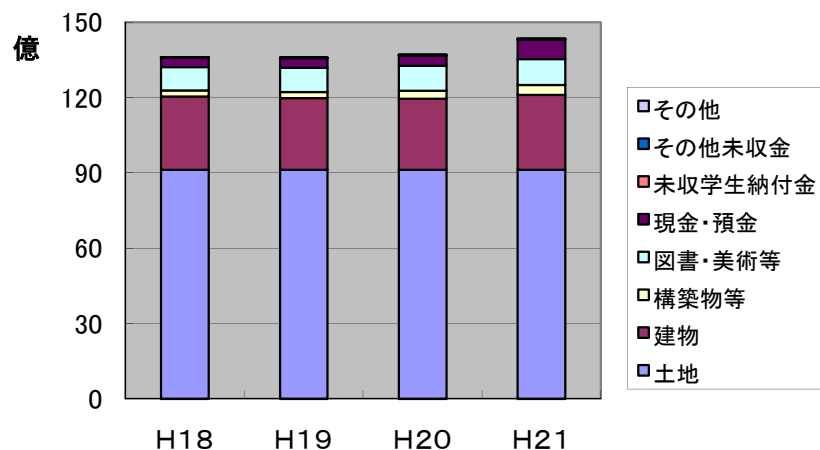


公立大学法人熊本県立大学の財務の状況

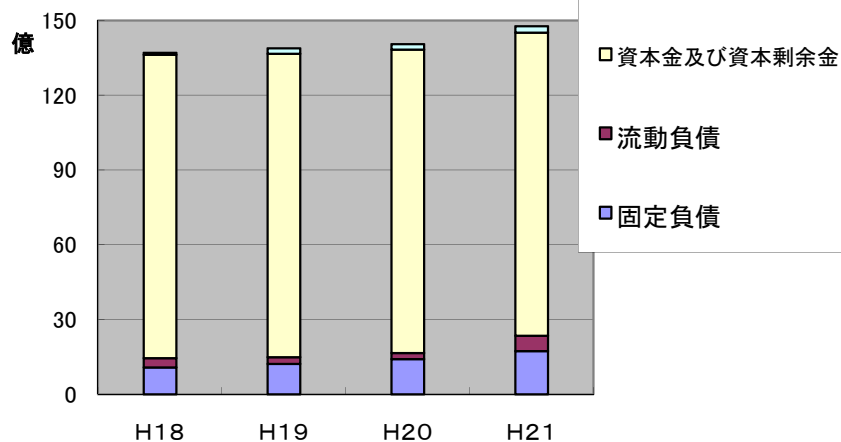
資料3-4

○貸借対照表は、決算日(3月末日)に保有する資産と支払うべき負債及びその差額である「純資産」の状態をまとめて記載したもので、決算日における財政状況をあらわすものです。

貸借対照表(資産)



貸借対照表(負債・純資産)



○貸借対照表(H18・H20・H21)

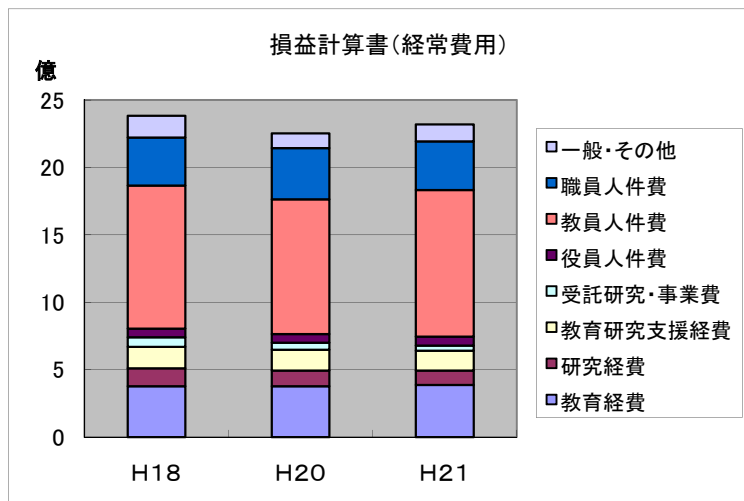
資産		H18	H20	指数	H21	指数
固定資産	土地	9,125,000,000	9,125,000,000	100	9,125,000,000	100
	建物	2,916,129,653	2,826,796,708	97	2,977,496,582	102
	工具器具備品、構築物等	251,842,409	317,335,927	126	406,635,837	161
	図書・美術、その他	927,208,038	997,476,171	108	1,025,420,400	111
流動資産	現金・預金	363,892,095	405,010,511	111	780,477,592	214
	未収学生納付金	1,496,700	2,021,750	135	3,361,000	225
	その他未収金	18,433,475	24,147,417	131	18,333,859	99
	その他	3,188,505	3,082,629	97	2,195,974	69
計		13,607,190,875	13,700,871,113	101	14,338,921,244	105

負債/総資産		H18	H20	指数	H21	指数
負債	固定負債	1,085,252,476	1,408,687,859	130	1,737,150,016	160
	流動負債	372,405,442	253,420,398	68	612,283,633	164
純資産	資本金	12,166,185,000	12,166,185,000	100	12,166,185,000	100
	資本剰余金	-95,503,347	-345,614,041	362	-436,396,556	457
	利益剰余金	78,851,304	218,191,897	277	259,699,151	329
計		13,607,190,875	13,700,871,113	101	14,338,921,244	105

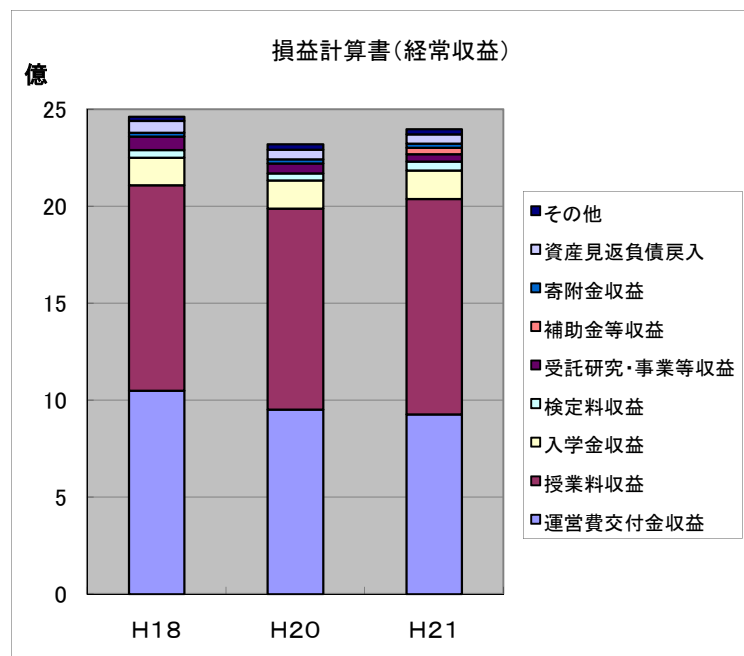
※指数とは、平成18年度の当該区分の金額を100としたときに、各年度の数値がいくつになるかを示したものである。

○損益計算書(H18、H20、H21)

○損益計算書は、収益と費用及びその差し引きである利益(損失)を明確にし、会計期間における運営状況を明らかにします。



経常費用	H18	H20	指数	H21	指数
教育経費	376,988,931	379,032,857	101	387,769,147	103
研究経費	135,211,249	114,587,172	85	106,640,927	79
教育研究支援経費	157,827,239	156,070,931	99	147,820,209	94
受託研究・事業費	70,638,370	51,405,280	73	37,630,480	53
役員人件費	65,573,904	64,548,768	98	65,843,391	100
教員人件費	1,060,166,742	999,920,427	94	1,087,880,588	103
職員人件費	356,984,598	379,023,820	106	361,956,722	101
一般・その他	160,104,765	108,405,289	68	124,539,190	78
合計(①)	2,383,495,798	2,252,994,544	95	2,320,080,654	97



経常収益	H18	H20	指数	H21	指数
運営費交付金収益	1,048,493,000	951,249,315	91	927,407,000	88
授業料収益	1,059,964,068	1,036,131,074	98	1,109,168,872	105
入学金収益	141,643,800	145,303,800	103	147,063,600	104
検定料収益	38,872,000	36,807,000	95	47,130,000	121
受託研究・事業等収益	70,742,000	51,405,280	73	37,846,828	53
補助金等収益	0	0	-	32,930,644	-
寄附金収益	18,879,061	20,796,996	110	21,696,506	115
資産見返戻入	60,803,689	49,480,029	81	48,172,373	79
その他	21,955,241	28,410,755	129	26,323,585	120
合計(②)	2,461,352,859	2,319,584,249	94	2,397,739,408	97
差引(①-②)	77,857,061	66,589,705	86	77,658,754	100
(参考)当期総利益	78,851,304	66,711,453	85	77,658,754	98

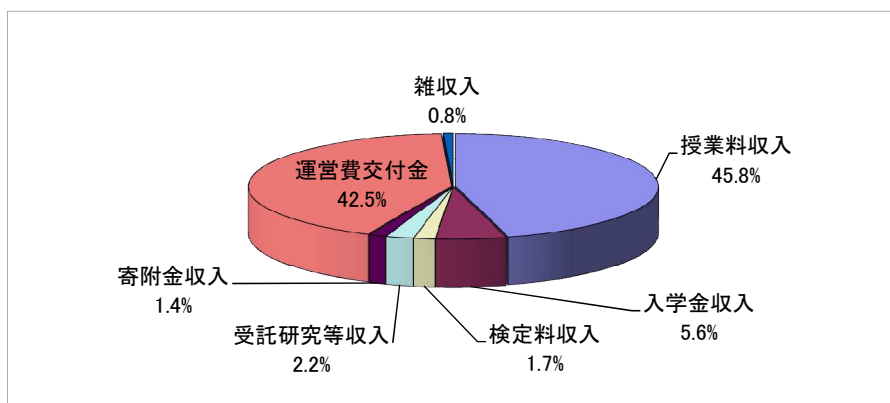
※指数とは、平成18年度の当該区分の金額を100としたときに、各年度の数値がいくつになるかを示したものの

予算・決算の状況(平成18・20・21年度)

【収入】

(1) 中期計画(H18~H23 6年間)

単位: 百万円

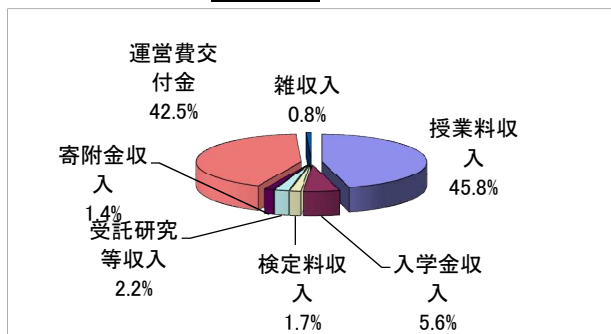


収入	中期計画期間
授業料収入	6,383
入学金収入	779
検定料収入	233
受託研究等収入	309
寄附金収入	194
運営費交付金	5,920
雑収入	110
合計	13,928

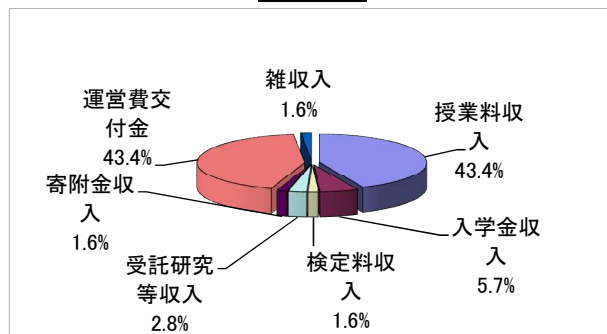
収入	H18計画	H20計画	H21計画	H18実績	H20実績	H21実績
授業料収入	1,064	1,090	1,117	1,087	1,129	1,150
入学金収入	130	135	141	142	145	144
検定料収入	39	39	34	39	37	47
受託研究等収入	52	31	28	71	51	38
寄附金収入	43	25	5	39	26	19
運営費交付金	1,086	989	935	1,086	989	935
補助金等			8			8
耐震化支援等補助金			252			252
雑収入	18	14	34	41	32	29
目的積立金取崩			40			36
計	2,432	2,323	2,594	2,505	2,409	2,658

(2)-1 H18計画

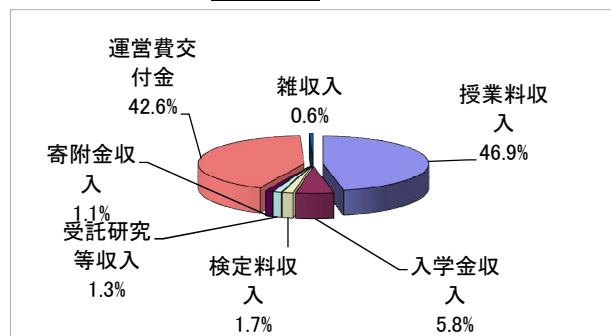
(2)-2 H18実績



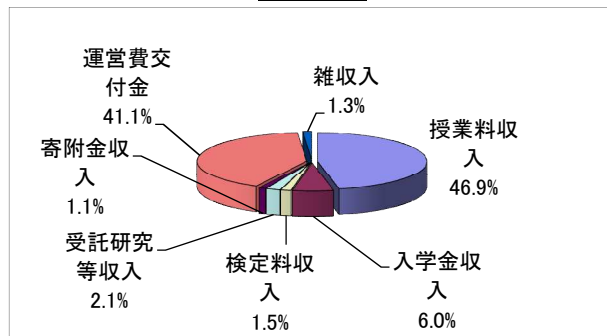
(3)-1 H20計画



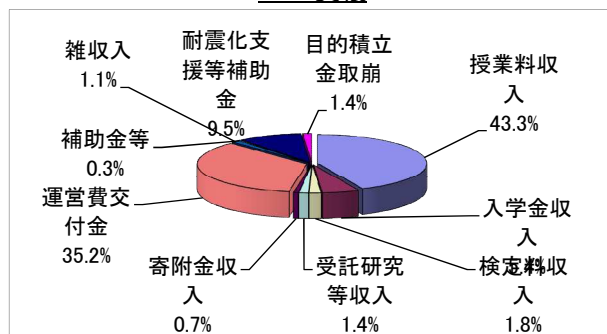
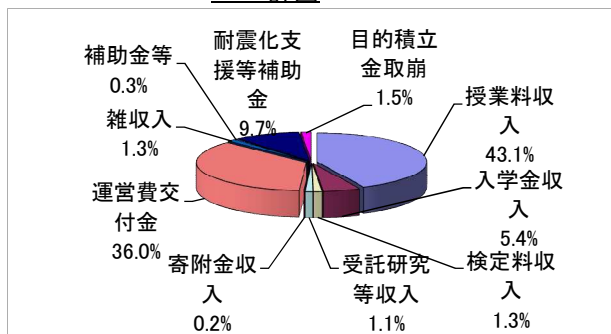
(3)-2 H20実績



(4)-1 H21計画



(4)-2 H21実績

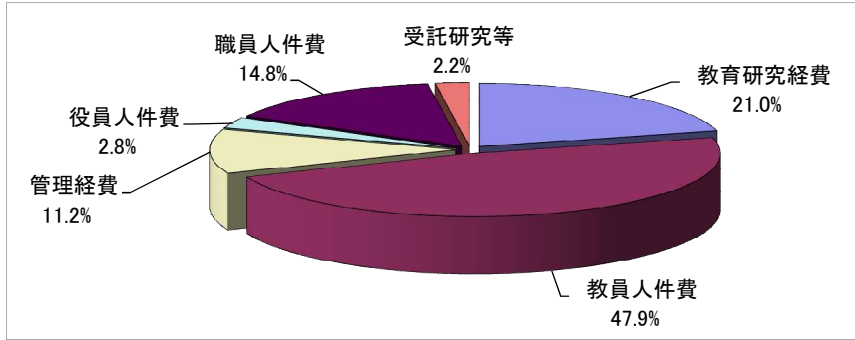


予算・決算の状況(平成18・20・21年度)

【支出】

(1) 中期計画(H18~H23 6年間)

単位: 百万円

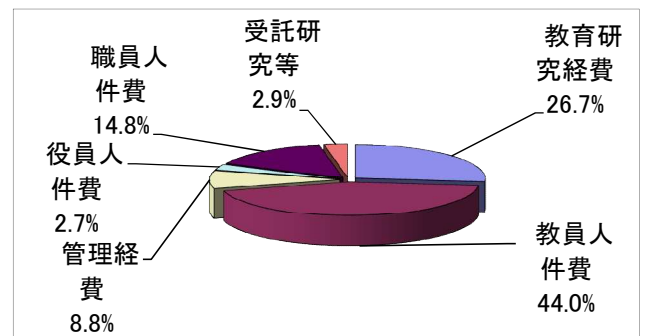
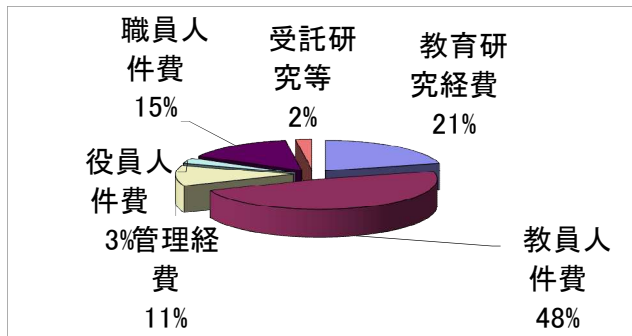


支出	中期計画
教育研究費	9,596
教育研究経費	2,925
教員人件費	6,671
一般管理費	4,023
管理経費	1,565
役員人件費	396
職員人件費	2,062
受託研究等	309
受託研究等	309
計	13,928

支出	H18計画	H20計画	H21計画	H18実績	H20実績	H21実績
教育研究費	1,686	1,743	1,780	1,704	1,707	1,748
教育研究経費	573	679	643	644	707	660
教員人件費	1,113	1,064	1,137	1,060	1,000	1,088
一般管理費	694	549	534	635	576	543
管理経費	284	110	106	212	132	116
役員人件費	66	66	64	66	65	65
職員人件費	344	373	364	357	379	362
受託研究等	52	31	28	71	52	38
耐震化対策等事業費	0	0	252	0	0	252
計	2,432	2,323	2,594	2,410	2,335	2,581

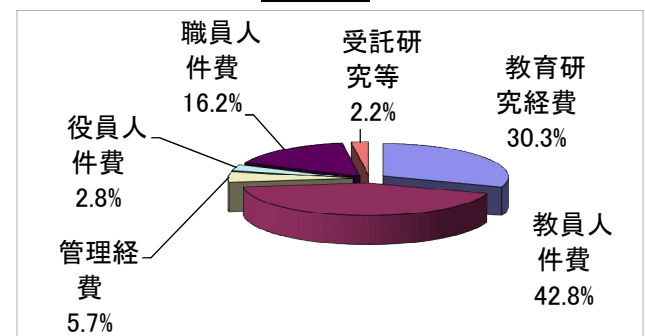
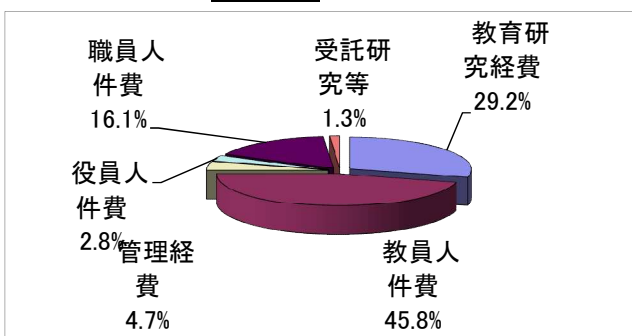
(2)-1 H18計画

(2)-1 H18実績



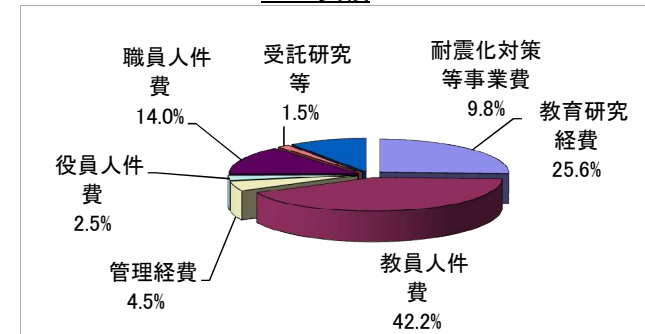
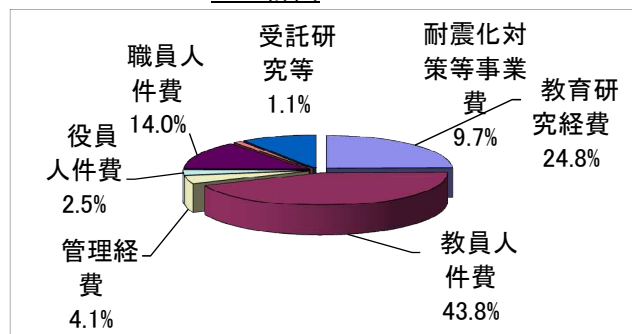
(3)-1 H20計画

(3)-2 H20実績



(4)-1 H21計画

(4)-2 H21実績



二
三
四
五
六
七
八
九
十