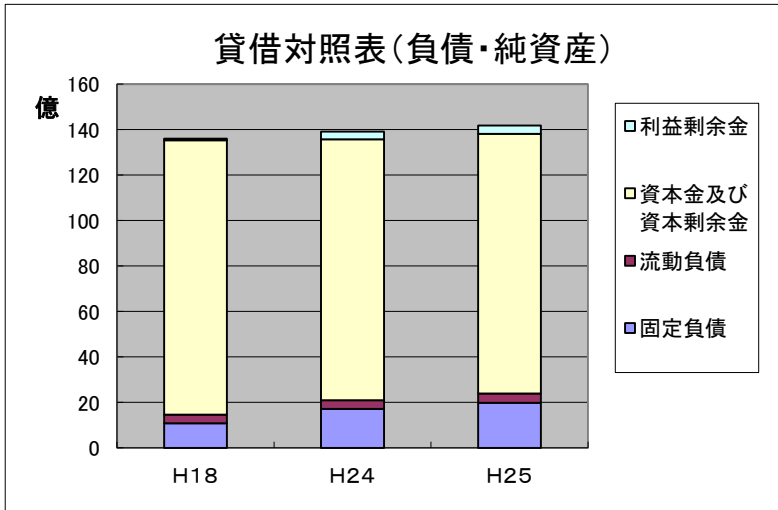
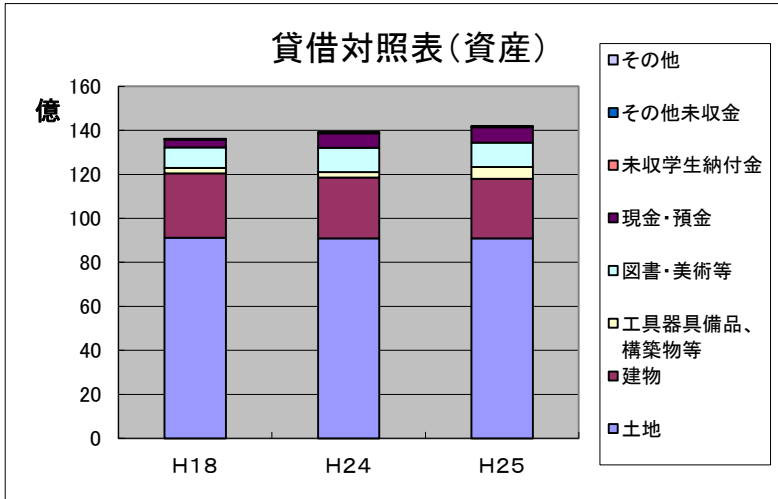


公立大学法人熊本県立大学の財務の状況

資料2-4

○ 貸借対照表は、決算日(3月末日)に保有する資産と支払うべき負債及びその差額である「純資産」の状態をまとめて記載したもので、決算日における財政状況をあらわすものです。



○ 貸借対照表(H18・H24・H25)

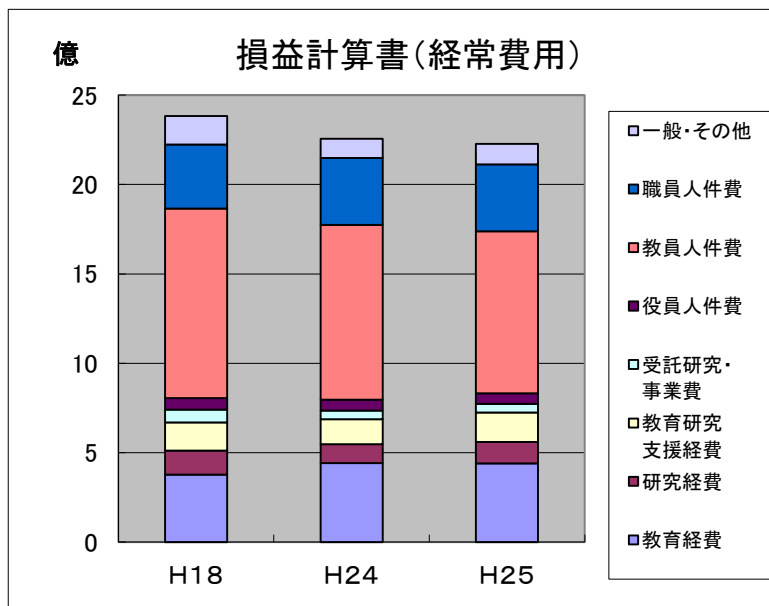
資産		H18	H24	指数	H25	指数
固定資産	土地	9,125,000,000	9,088,942,082	100	9,088,942,082	100
	建物	2,916,129,653	2,766,129,962	95	2,714,965,177	93
	工具器具備品、構築物等	251,842,409	242,629,493	96	525,167,145	209
	図書・美術、その他	927,208,038	1,112,196,011	120	1,112,683,756	120
流動資産	現金・預金	363,892,095	659,472,235	181	704,012,903	193
	未収学生納付金	1,496,700	8,141,600	544	4,911,200	328
	その他未収金	18,433,475	38,223,491	207	34,395,526	187
	その他	3,188,505	2,575,139	81	790,361	25
計		13,607,190,875	13,918,310,013	102	14,185,868,150	104

負債/純資産		H18	H24	指数	H25	指数
負債	固定負債	1,085,252,476	1,712,642,928	158	1,978,507,796	182
	流動負債	372,405,442	388,337,238	104	420,138,619	113
純資産	資本金	12,166,185,000	12,166,185,000	100	12,166,185,000	100
	資本剰余金	-95,503,347	-686,307,002	719	-751,932,686	787
	利益剰余金	78,851,304	337,451,849	428	372,969,421	473
計		13,607,190,875	13,918,310,013	102	14,185,868,150	104

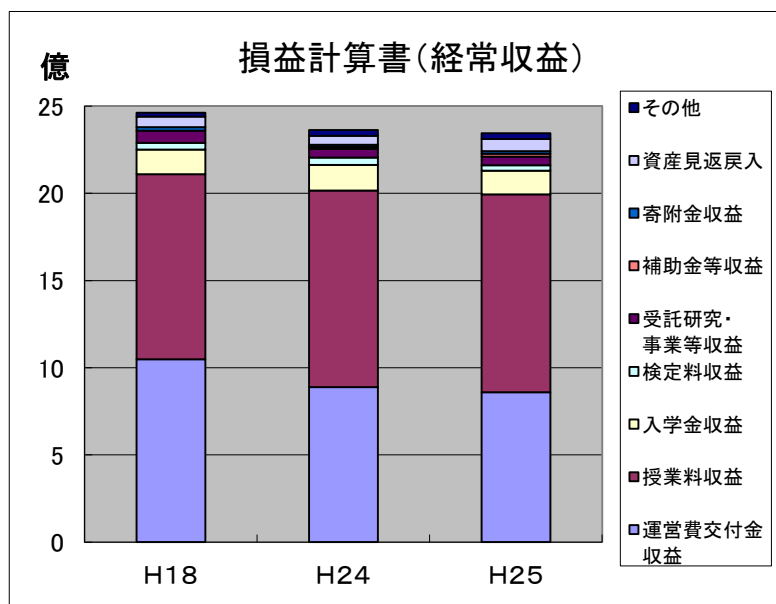
※指数とは、平成18年度の当該区分の金額を100としたときに、各年度の数値がいくつになるかを示したものの

○損益計算書(H18、H24、H25)

○損益計算書は、収益と費用及びその差し引きである利益(損失)を明確にし、会計期間における運営状況を明らかにします。



経常費用	H18	H24	指数	H25	指数
教育経費	376,988,931	441,674,672	117	440,642,387	117
研究経費	135,211,249	106,552,494	79	119,944,986	89
教育研究支援経費	157,827,239	139,509,057	88	163,616,928	104
受託研究・事業費	70,638,370	47,180,107	67	48,878,591	69
役員人件費	65,573,904	60,987,574	93	58,763,743	90
教員人件費	1,060,166,742	978,622,449	92	906,406,147	85
職員人件費	356,984,598	374,390,519	105	373,618,809	105
一般・その他	160,104,765	107,832,033	67	114,991,220	72
合計(①)	2,383,495,798	2,256,748,905	95	2,226,862,811	93



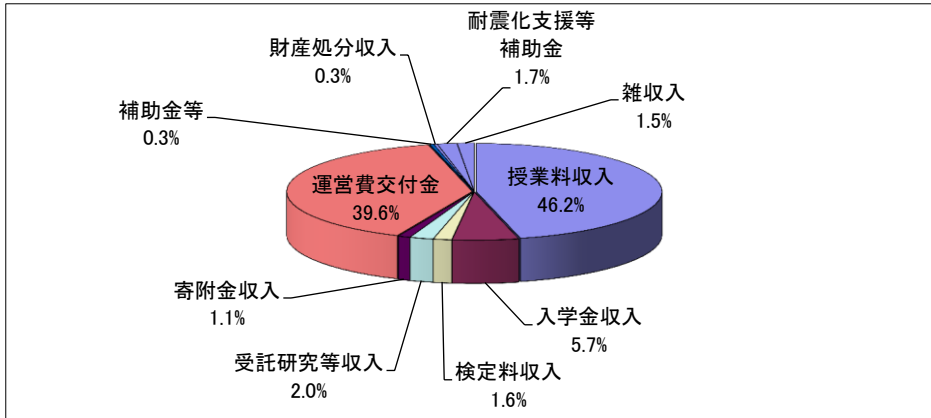
経常収益	H18	H24	指数	H25	指数
運営費交付金収益	1,048,493,000	888,647,000	85	858,792,000	82
授業料収益	1,059,964,068	1,127,675,509	106	1,134,335,055	107
入学金収益	141,643,800	145,849,800	103	135,471,600	96
検定料収益	38,872,000	42,170,000	108	32,902,000	85
受託研究・事業等収益	70,742,000	49,334,103	70	49,521,444	70
補助金等収益	0	10,666,168	—	14,773,683	—
寄附金収益	18,879,061	14,609,991	77	16,382,122	87
資産見返戻入	60,803,689	50,655,835	83	68,667,843	113
その他	21,955,241	32,260,402	147	33,561,476	153
合計(②)	2,461,352,859	2,361,868,808	96	2,344,407,223	95
差引(①-②)	77,857,061	105,119,903	135	117,544,412	151
(参考)当期総利益	78,851,304	105,119,903	133	118,987,322	151

※指数とは、平成18年度の当該区分の金額を100としたときに、各年度の数値がいくつになるかを示したものの

決算の状況(平成18・24・25年度)

【収入】

(1) 前中期計画(H18~H23 6年間)

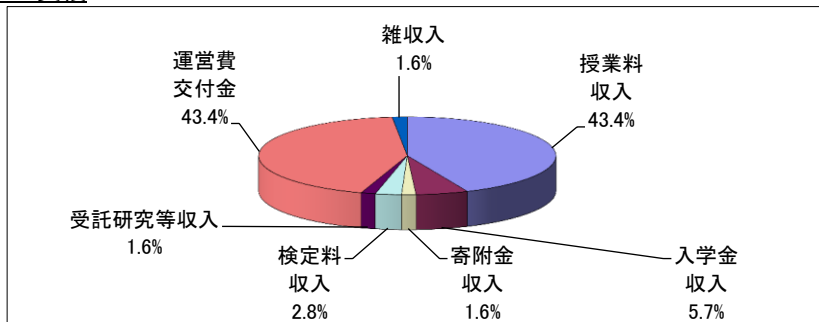


単位：百万円

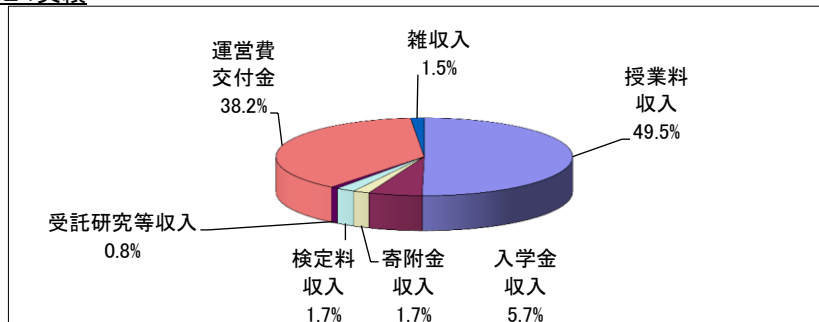
収入	第1期中期計画期間
授業料収入	6,827
入学金収入	848
検定料収入	236
受託研究等収入	303
寄附金収入	156
運営費交付金	5,852
補助金等	51
財産処分収入	44
耐震化支援等補助金	252
雑収入	217
目的積立金取崩	215
合計	15,001

収入	H18実績	H24実績	H25実績
授業料収入	1,087	1,183	1,160
入学金収入	142	138	135
検定料収入	39	42	33
受託研究等収入	71	49	50
寄附金収入	39	19	25
運営費交付金	1,086	890	906
雑収入	41	35	64
補助金等		13	18
耐震化支援等補助金			
目的積立金取崩		24	83
財産処分収入			
計	2,505	2,393	2,474

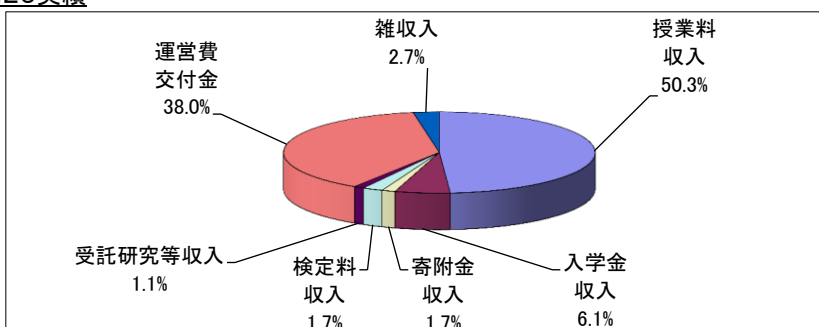
(2) H18実績



(3) H24実績



(4) H25実績

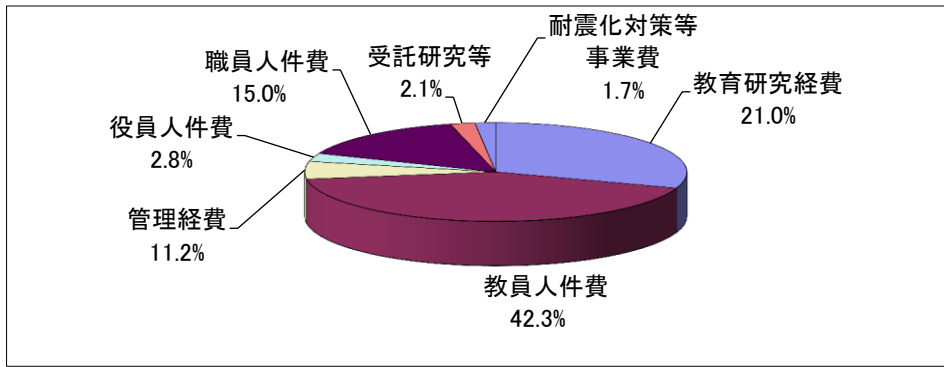


決算の状況(平成18・24・25年度)

【支出】

(1) 中期計画(H18~H23 6年間)

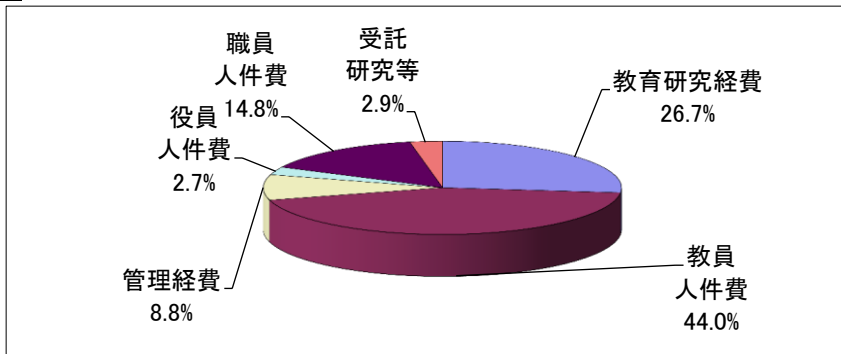
単位: 百万



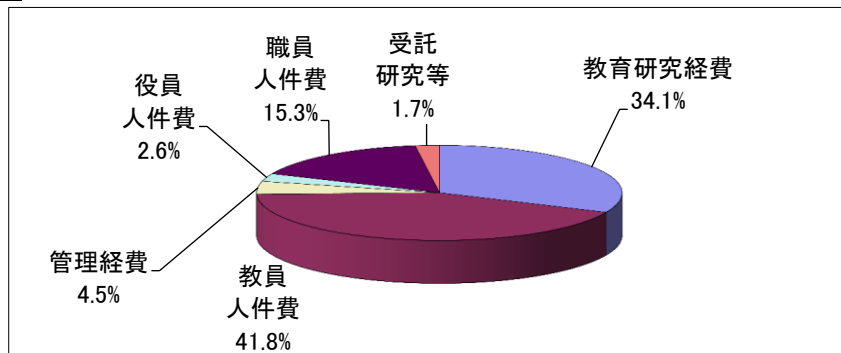
支出	第1期中期計画期間
教育研究費	10,493
教育研究経費	4,379
教員人件費	6,114
一般管理費	3,394
管理経費	829
役員人件費	392
職員人件費	2,173
受託研究等	301
耐震化対策等事業費	252
計	14,440

支出	H18実績	H24実績	H25実績
教育研究費	1,704	1,705	1,710
教育研究経費	644	726	804
教員人件費	1,060	979	906
一般管理費	635	534	576
管理経費	212	99	143
役員人件費	66	61	59
職員人件費	357	374	374
受託研究等	71	49	49
耐震化対策等事業費			
計	2,410	2,288	2,335

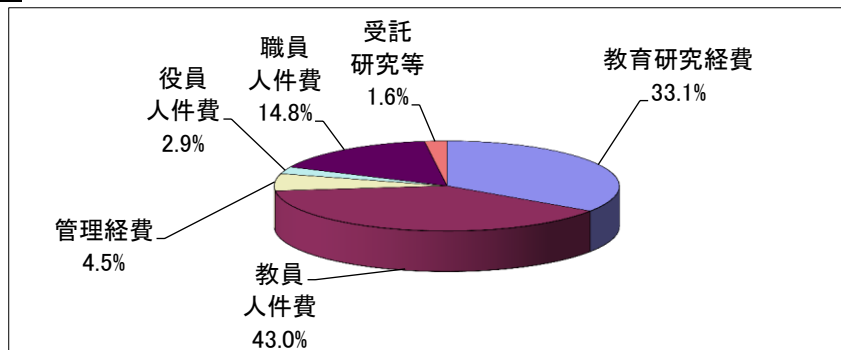
(2) H18実績



(3) H24実績

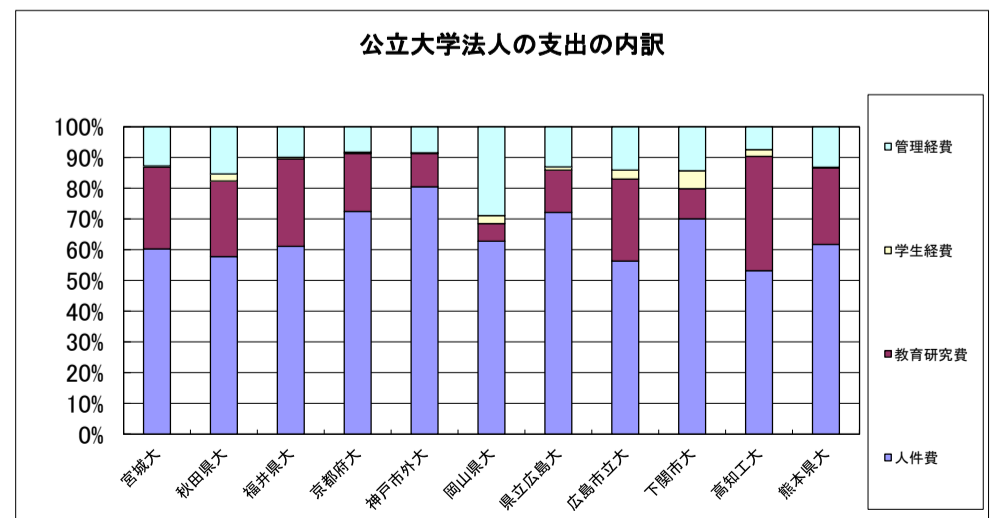
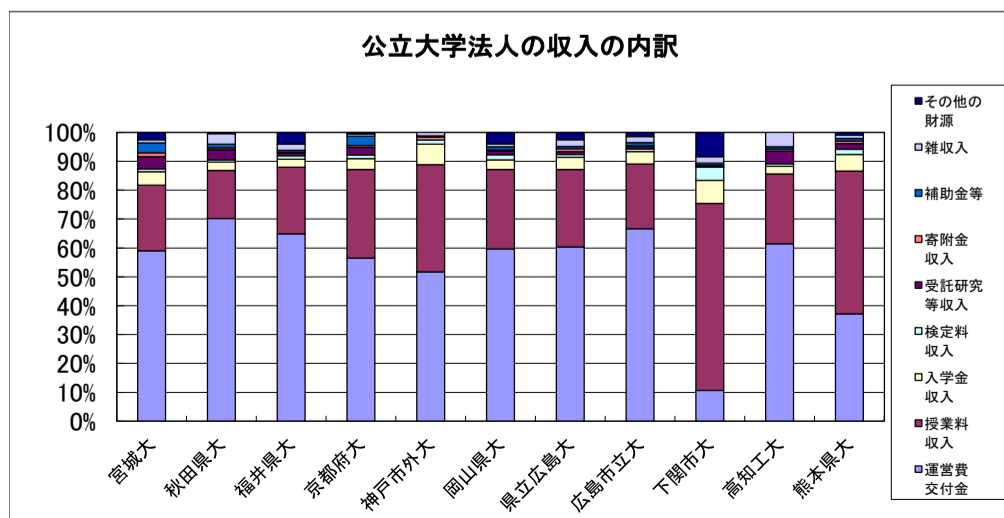
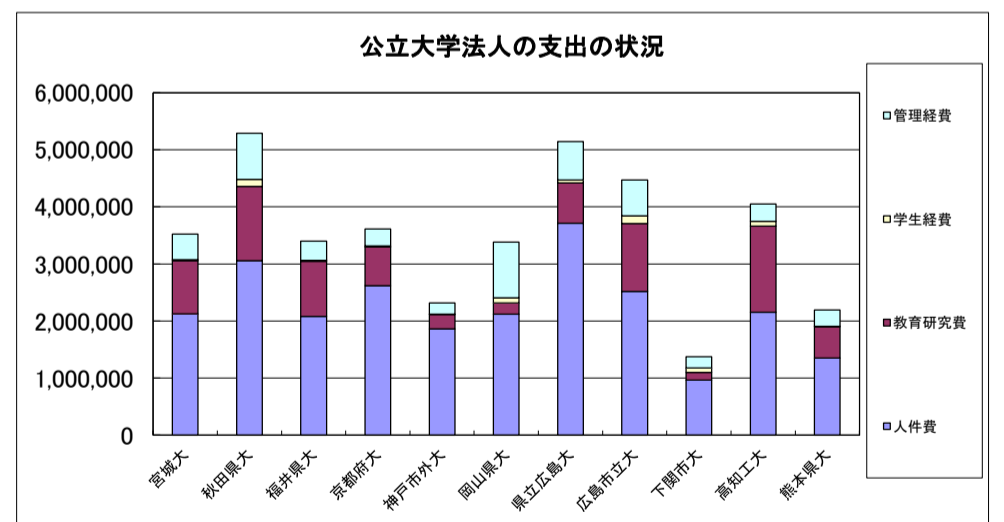
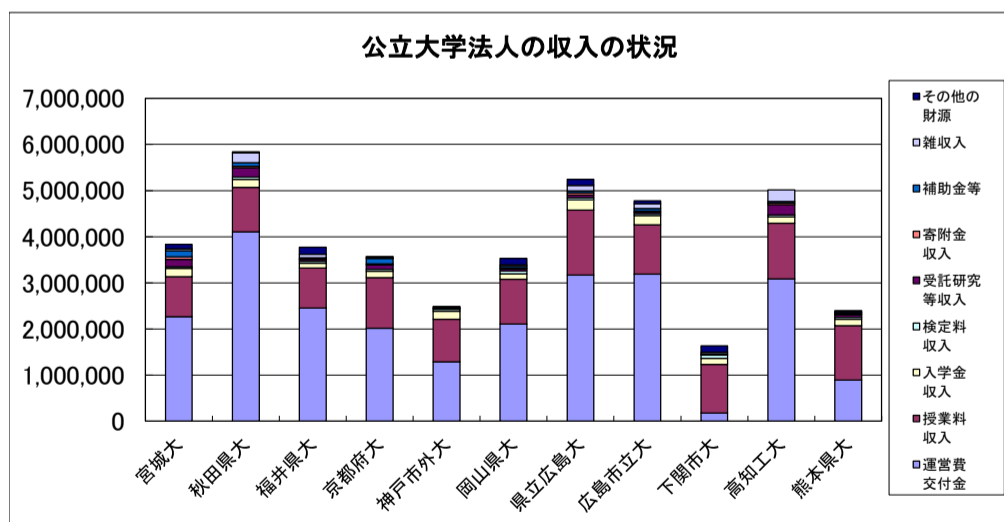


(4) H25実績



平成24年度決算：公立大学法人財務状況比較(学生数1,750~2,750人の公立大学)

大学名	学部名	学生数	教員数	収入										支出				
				運営費交付金	授業料収入	入学金収入	検定料収入	受託研究等収入	寄附金収入	補助金等	雑収入	その他の財源	合計	人件費	教育研究費	学生経費	管理経費	合計
宮城大	看護学 産学連携学部	1,928	143	2,261,338	871,143	177,745	38,097	160,995	51,474	134,917	41,773	94,984	3,832,466	2,123,756	934,825	15,947	448,120	3,522,648
秋田県大	システム科学技術学部 生物資源科学部	1,837	221	4,101,681	969,140	173,063	44,432	205,140	37,244	74,086	213,514	23,543	5,841,843	3,058,483	1,301,619	120,275	812,495	5,292,872
福井県大	経済学 資源学 海洋生物学 看護福祉学	1,754	163	2,450,137	871,531	101,360	45,719	38,357	10,329	26,059	76,116	154,867	3,774,475	2,080,535	966,288	17,291	338,029	3,402,143
京都府大	文芸学 公共政策学 環境学	2,196	150	2,015,798	1,099,038	135,191	40,847	97,222	24,202	113,237	26,530	19,529	3,571,594	2,619,768	679,876	13,994	299,869	3,613,507
神戸市外大	外国語学部	2,254	91	1,286,634	922,640	176,103	37,045	1,040	24,727	10,074	29,215		2,487,478	1,862,866	250,325	5,325	195,915	2,314,431
岡山県大	保健福祉学 情報学	1,873	169	2,104,856	972,771	114,317	63,654	47,363	11,810	39,399	36,185	138,036	3,528,391	2,121,644	195,826	86,907	977,984	3,382,361
県立広島大	人間文化学 環境学 情報学 健康福祉学 産学連携学	2,651	250	3,166,406	1,407,754	223,005	52,453	50,005	50,793	44,623	118,460	132,832	5,246,331	3,710,946	707,932	50,651	672,704	5,142,233
広島市立大	国際学 情報学 芸術学	2,114	193	3,186,192	1,071,346	204,337	41,643	30,760	22,023	51,869	104,717	64,444	4,777,331	2,516,335	1,194,164	129,793	628,544	4,468,836
下関市大	経済学	2,128	60	173,989	1,055,570	130,002	74,336	9,485	3,160	10,639	37,128	136,400	1,630,709	962,732	134,723	79,611	197,040	1,374,106
高知工大	システム工学 環境工学 情報工学 経営学 工学研究科(修士) 工学研究科(博士後期)	2,362	157	3,084,059	1,207,935	138,800	40,740	225,221	29,889	38,692	250,150		5,015,486	2,154,726	1,506,163	86,701	302,974	4,050,564
熊本県大	文芸学 環境学 総合学	2,279	91	890,204	1,183,067	138,398	42,153	49,334	18,989	23,008	24,628	23,940	2,393,721	1,353,013	546,167	5,091	287,525	2,191,796



平成24年度決算：公立大学法人財務状況比較(教員数70~110人の公立大学)

大学名	学部名	学生数	教員数	収 入										支 出				
				運営費 交付金	授業料 収入	入学金 収入	検定料 収入	受託研究 等収入	寄附金 収入	補助金等	雑収入	その他の 財源	合計	人件費	教育研究費	学生経費	管理経費	合計
札幌市大	デザイン学 部	825	74	1,524,912	403,511	48,405	13,073	20,366	2,680	20,752	27,084		2,060,783	1,135,559	401,971	5,690	364,586	1,907,806
青森保健大	健康科学部	957	95	1,089,127	485,374	71,402	16,868	6,717	750	43,774	68,513	90,229	1,872,754	992,009	175,013	4,774	441,305	1,613,101
新潟県大	国際地域学 部	997	79	757,557	521,957	137,644	42,508	8,554	7,138	8,246	3,638	36,023	1,523,265	1,014,328	279,608	3,899	71,536	1,369,371
愛知芸大	美術学 部	1,003	87	1,461,533	530,136	82,006	27,233	10,739	11,763	2,219	94,171		2,219,800	1,497,355	354,441	75,426	164,635	2,091,857
神戸市外大	外国語学 部	2,254	91	1,286,634	922,640	176,103	37,045	1,040	24,727	10,074	29,215		2,487,478	1,862,866	250,325	5,325	195,915	2,314,431
熊本県大	文環総 合	2,279	91	890,204	1,183,067	138,398	42,153	49,334	18,989	23,008	24,628	23,940	2,393,721	1,353,013	546,167	5,091	287,525	2,191,796

