

令和7年度

熊本県の歯科保健の現状

—熊本県歯科保健状況調査報告—

熊本県健康福祉部健康局健康づくり推進課

目 次

1. 調査の概要	1
2. 歯科健康診査結果等	3
3. 歯科保健に関する取組状況(令和7年度)	11
4. 歯科疾患罹患状況(令和7年度)	
(1) 熊本県	15
(2) 宇城地域	22
(3) 玉名地域	23
(4) 鹿本地域	24
(5) 菊池地域	25
(6) 阿蘇地域	26
(7) 上益城地域	27
(8) 八代地域	28
(9) 芦北地域	29
(10) 球磨地域	30
(11) 天草地域	31
(12) 熊本市	32
5. 市町村の状況等(令和7年度)	
(1) 保育所、幼稚園等の取組状況	33
(2) 小学校の取組状況	34
(3) 中学校の取組状況	35
(4) むし歯有病者率	36
(5) 一人平均むし歯数	37
(6) 処置歯率	38
(7) CO 所有者率	39
(8) GO 所有者率	40
(9) G 所有者率	41
(10) 1歳6か月児、3歳児むし歯有病者率市町村順位	42
(11) 12歳児むし歯有病者率及び一人平均むし歯数市町村順位	43
(12) 中学1年生の有病状況	44
6. 高校生の歯科健診結果	50
7. 参考資料(調査票等)	51

1. 調査の概要

(1) 目的

乳幼児期(概ね0歳～5歳)から学齢期(概ね6歳～18歳)の歯科保健状況の総合的な把握を行い、地域の現状及び課題等を明確にし、効果的な地域歯科保健推進を図るための基礎資料を得ることを目的とする。

(2) 調査方法

① 対象

本調査の対象は、令和6年度に市町村で実施された歯科健康診査を受診した1歳6か月児及び3歳児並びに令和7年度に県内の保育所、幼稚園、認定こども園、小学校、中学校及び高等学校等で実施した定期歯科健康診断を受診した園児、児童、生徒とした。

なお、調査は分校も1施設とし、特別支援学校は幼稚部、小学部、中学部、高等部に分けて各々1施設とした。

圏域名	保育所・幼稚園等			小学校			中学校			高等学校		
	施設総数	回答施設数	回答率(%)	施設総数	回答施設数	回答率(%)	施設総数	回答施設数	回答率(%)	施設総数	回答施設数	回答率(%)
宇城	44	44	100	25	25	100	14	14	100	5	5	100
玉名	53	53	100	37	37	100	16	16	100	8	8	100
鹿本	23	23	100	9	9	100	6	6	100	5	5	100
菊池	81	81	100	34	34	100	16	16	100	10	10	100
阿蘇	30	30	100	18	18	100	11	11	100	5	5	100
上益城	46	46	100	22	22	100	8	8	100	4	4	100
八代	71	71	100	28	28	100	19	19	100	11	11	100
芦北	22	22	100	14	14	100	9	9	100	4	4	100
球磨	50	50	100	27	27	100	13	13	100	6	6	100
天草	67	67	100	34	34	100	21	21	100	9	9	100
熊本市	222	222	100	99	99	100	58	58	100	34	34	100
熊本県	709	709	100	347	347	100	191	191	100	101	101	100

② 方法

1歳6か月児及び3歳児の結果においては、「地域保健・健康増進事業報告」から被検者、むし歯のある者の数、むし歯総本数、むし歯有病者率、一人平均むし歯数を引用した。保育所、幼稚園、認定こども園、小学校、中学校及び高等学校等の各施設において、実施された定期歯科健康診断結果に基づき、年齢別(学年別)に各項目について調査票により報告を求めた。このうち、定期歯科健康診断を実施し、それぞれの報告に不備のない施設を対象に集計を行った。

なお、就学前の保育所、幼稚園、認定こども園については、乳歯のみを対象に、小学校以上については、永久歯のみを対象に集計を行った。また、過去の数値については、合併後の市町村単位で再集計を行った。

(3) 用語の定義

① むし歯

むし歯は蓄積性疾患であるので、むし歯罹患の実態を評価する指数の中には、未処置のものはもちろん、歯科治療によって処置された過去のむし歯も含まれる。

② むし歯有病者率

未処置歯、処置歯、喪失歯のいずれかが1本でもある者の割合(%)

$$\text{(乳歯)} \quad \frac{\text{未処置歯、処置歯のいずれかを1歯以上有する者の数}}{\text{被検者数}} \times 100$$

$$\text{(永久歯)} \quad \frac{\text{未処置歯、処置歯、喪失歯のいずれかを1歯以上有する者の数}}{\text{被検者数}} \times 100$$

③ 一人平均むし歯数(本)

$$\text{(乳歯)} \quad \frac{\text{未処置歯、処置歯の合計本数}}{\text{被検者数}}$$

$$\text{(永久歯)} \quad \frac{\text{未処置歯、処置歯、喪失歯の合計本数}}{\text{被検者数}}$$

④ 処置歯率(%)

$$\frac{\text{処置歯の総数}}{\text{未処置歯、処置歯、喪失歯の合計本数}} \times 100$$

⑤ CO所有者率(%)

$$\frac{\text{CO(要観察歯)を1歯以上有する者の数}}{\text{被検者数}} \times 100$$

※ CO(要観察歯)とは、歯質の変色や白濁等があるものの、歯質の欠損が確認できないもので、初期のむし歯が疑われる歯であり、統計処理するには、むし歯数には含めない。

⑥ GO所有者率(%)

$$\frac{\text{GOと判定された者の数}}{\text{被検者数}} \times 100$$

※ GO(歯周疾患要観察者)とは、歯肉に軽度の炎症症候が認められているが歯石沈着は認められず、注意深いブラッシングを行うことによって炎症症候が消退するような歯肉の保有者である。

⑦ G所有者率(%)

$$\frac{\text{Gと判定された者の数}}{\text{被検者数}} \times 100$$

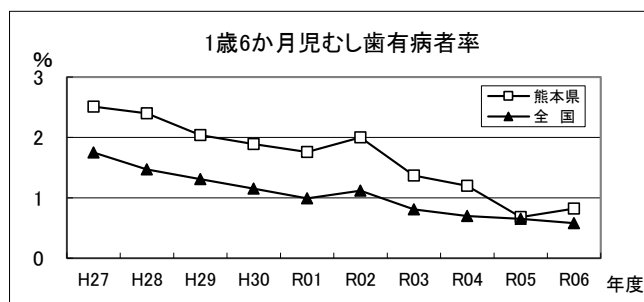
※ G(歯科医師による精密検査及び歯周治療を要する者)とは、歯科医師による精密検査、診断及び治療が必要と判定された者である。

2. 歯科健康診査結果等

①1歳6か月児及び3歳児のむし歯の状況(出典:厚生労働省「地域保健・健康増進事業報告」)

◆1歳6か月児むし歯有病者率

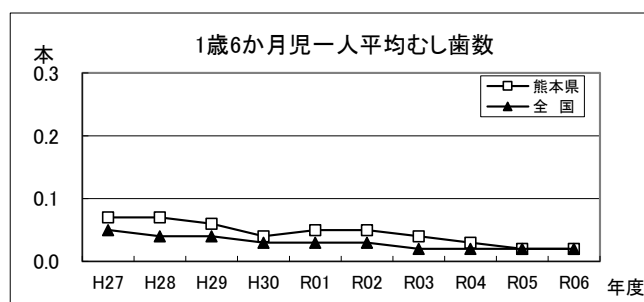
年度	熊本県	全国
H27	2.51	1.75
H28	2.40	1.47
H29	2.04	1.31
H30	1.89	1.15
R01	1.76	0.99
R02	2.00	1.12
R03	1.37	0.81
R04	1.20	0.70
R05	0.68	0.65
R06	0.82	0.58



1歳6か月児のむし歯有病者率は、令和6年度は前年度に比べ、0.14ポイント増加し、0.82%となった。

◆1歳6か月児一人平均むし歯数

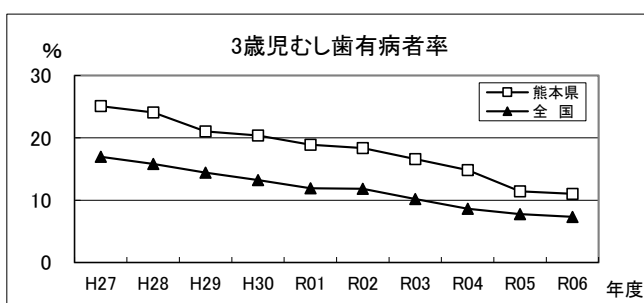
年度	熊本県	全国
H27	0.07	0.05
H28	0.07	0.04
H29	0.06	0.04
H30	0.04	0.03
R01	0.05	0.03
R02	0.05	0.03
R03	0.04	0.02
R04	0.03	0.02
R05	0.02	0.02
R06	0.02	0.02



1歳6か月児の一人平均むし歯数は、令和6年度は前年度と変わらず、0.02本となった。

◆3歳児むし歯有病者率

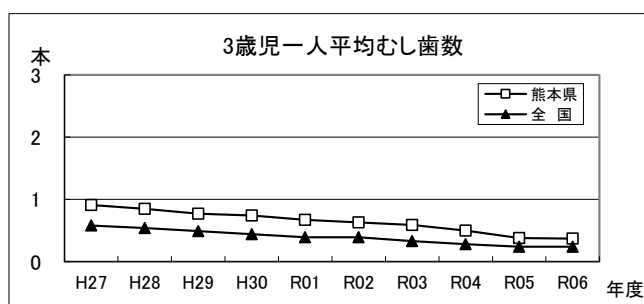
年度	熊本県	全国
H27	25.08	16.96
H28	24.08	15.80
H29	21.04	14.43
H30	20.39	13.24
R01	18.91	11.90
R02	18.37	11.81
R03	16.59	10.20
R04	14.82	8.64
R05	11.42	7.75
R06	11.02	7.33



3歳児のむし歯有病者率は、減少傾向にあり、令和6年度は前年度に比べ、0.4ポイント減少し、11.02%となった。

◆3歳児一人平均むし歯数

年度	熊本県	全国
H27	0.91	0.58
H28	0.85	0.54
H29	0.77	0.49
H30	0.74	0.44
R01	0.67	0.39
R02	0.63	0.39
R03	0.59	0.33
R04	0.50	0.28
R05	0.38	0.24
R06	0.37	0.24

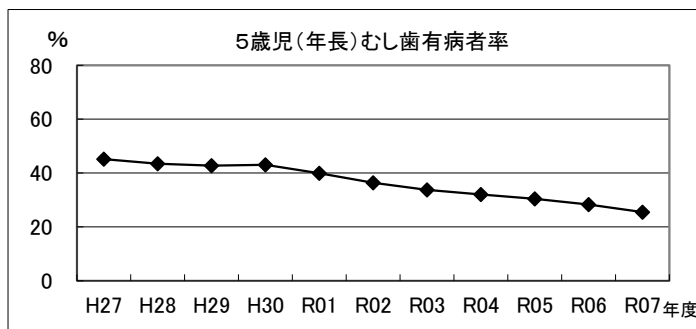


3歳児の一人平均むし歯数は、減少傾向にあり、令和6年度は前年度に比べ、0.01本減少し、0.37本となった。

②5歳児(年長)及び11歳児(小学校6年)のむし歯の状況

◆5歳児むし歯有病者率

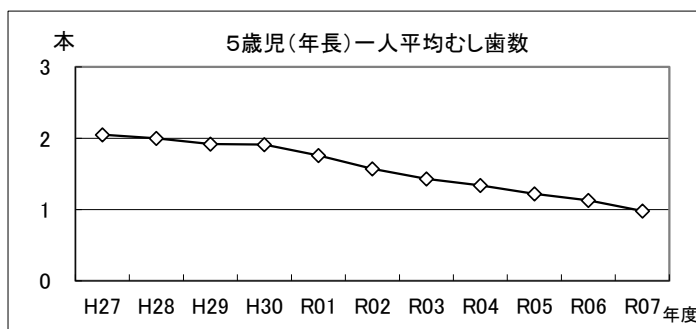
年度	熊本県
H27	45.18
H28	43.48
H29	42.80
H30	43.03
R01	39.95
R02	36.42
R03	33.73
R04	32.10
R05	30.41
R06	28.34
R07	25.52



5歳児のむし歯有病者率は、減少傾向にあり、令和7年度は前年度に比べ、2.82ポイント減少し、25.52%となった。

◆5歳児一人平均むし歯数

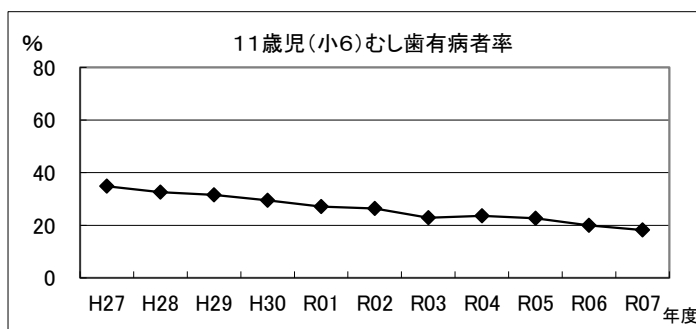
年度	熊本県
H27	2.05
H28	2.00
H29	1.92
H30	1.91
R01	1.76
R02	1.57
R03	1.43
R04	1.34
R05	1.22
R06	1.13
R07	0.98



5歳児の一人平均むし歯数は、減少傾向にあり、令和7年度は前年度に比べ、0.15本減少し、0.98本となった。

◆11歳児むし歯有病者率

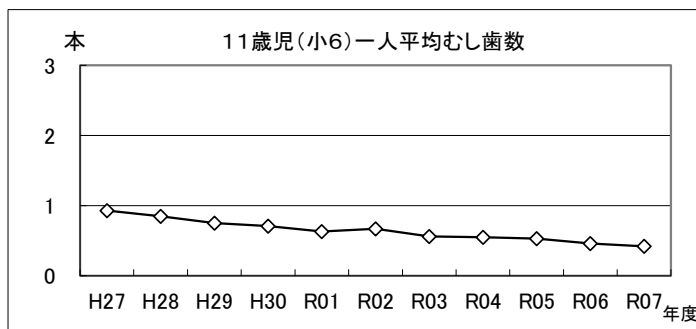
年度	熊本県
H27	34.81
H28	32.56
H29	31.54
H30	29.52
R01	27.06
R02	26.40
R03	22.89
R04	23.55
R05	22.61
R06	19.98
R07	18.16



11歳児のむし歯有病者率は、減少傾向にあり、令和7年度は前年度に比べ、1.82ポイント減少し、18.16%となった。

◆11歳児一人平均むし歯数

年度	熊本県
H27	0.93
H28	0.85
H29	0.75
H30	0.71
R01	0.63
R02	0.67
R03	0.56
R04	0.55
R05	0.53
R06	0.46
R07	0.42



11歳児の一人平均むし歯数は、減少傾向にあり、令和7年度は前年度に比べ、0.04本減少し、0.42本となった。

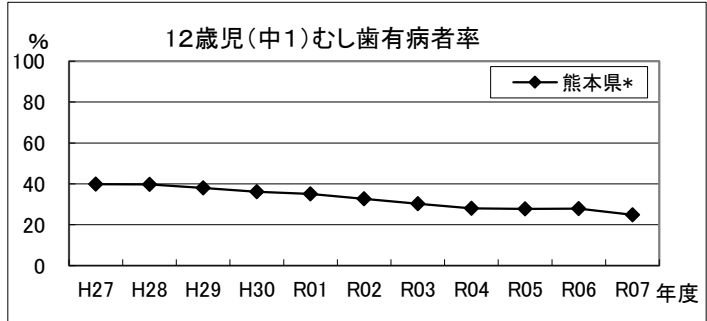
③12歳児(中学1年生)及び14歳児(中学3年生)のむし歯の状況

◆12歳児むし歯有病者率

年度	熊本県*	熊本県**	全国**
H27	39.85	46.8	37.82
H28	39.71	42.4	35.52
H29	38.02	40.7	34.87
H30	36.18	42.0	32.72
R01	35.02	37.0	31.76
R02	32.73	34.9	29.44
R03	30.34	35.1	28.33
R04	27.97	27.4	25.76
R05	27.76	33.5	26.60
R06	27.87	32.7	25.11
R07	24.88	27.6	23.09

* 県歯科保健状況調査(全数)

** 文部科学省学校保健統計調査(抽出)



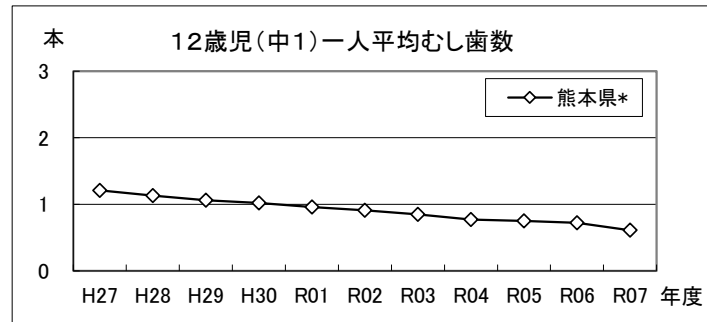
12歳児(中学1年生)のむし歯有病者率は減少傾向にあり、令和7年度は前年度から2.99ポイント減少し、24.88%となった。
※文部科学省の学校保健統計調査(抽出)では、令和7年度は前年度に比べ、5.1ポイント減少し、27.6%となっている。

◆12歳児一人平均むし歯数

年度	熊本県*	熊本県**	全国**
H27	1.21	1.4	0.90
H28	1.13	1.1	0.84
H29	1.06	1.1	0.82
H30	1.02	1.1	0.74
R01	0.96	0.8	0.70
R02	0.91	0.9	0.68
R03	0.85	0.9	0.63
R04	0.77	0.7	0.56
R05	0.75	0.8	0.55
R06	0.72	0.8	0.53
R07	0.61	0.6	0.47

* 県歯科保健状況調査(全数)

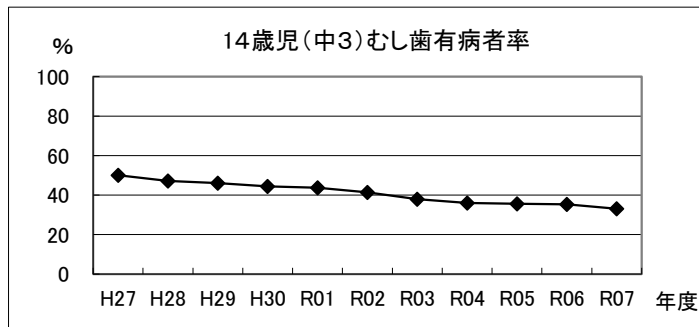
** 文部科学省学校保健統計調査(抽出)



12歳児(中学1年生)の一人平均むし歯数は減少傾向にあり、令和7年度は前年度に比べ0.11本減少し、0.61本となった。
※文部科学省の学校保健統計調査(抽出)では、令和7年度は前年度に比べ、0.2本減少し、0.6本となっている。

◆14歳児むし歯有病者率

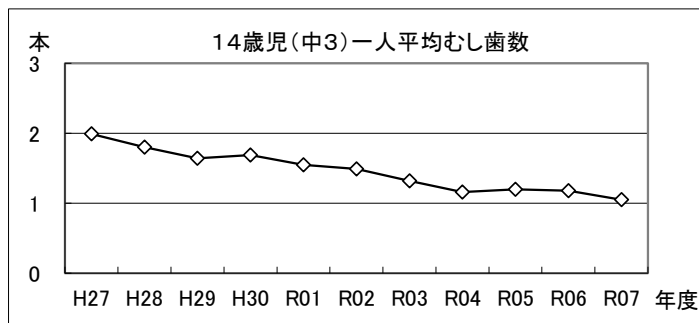
年度	熊本県
H27	50.07
H28	47.14
H29	46.13
H30	44.39
R01	43.73
R02	41.44
R03	37.96
R04	35.98
R05	35.57
R06	35.29
R07	33.09



14歳児のむし歯有病者率は、減少傾向にあり、令和7年度は前年度に比べ、2.20ポイント減少し、33.09%となった。

◆14歳児一人平均むし歯数

年度	熊本県
H27	1.99
H28	1.80
H29	1.64
H30	1.69
R01	1.55
R02	1.49
R03	1.32
R04	1.16
R05	1.20
R06	1.18
R07	1.05

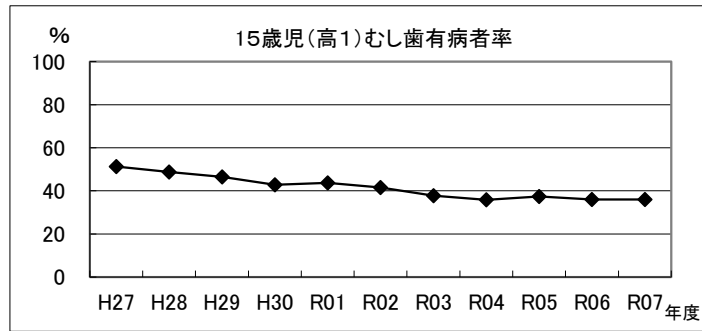


14歳児の一人平均むし歯数は、減少傾向にあり、令和7年度は前年度に比べ、0.13本減少し、1.05本となった。

④15歳児(高校1年生)及び17歳児(高校3年生)のむし歯の状況

◆15歳児むし歯有病者率

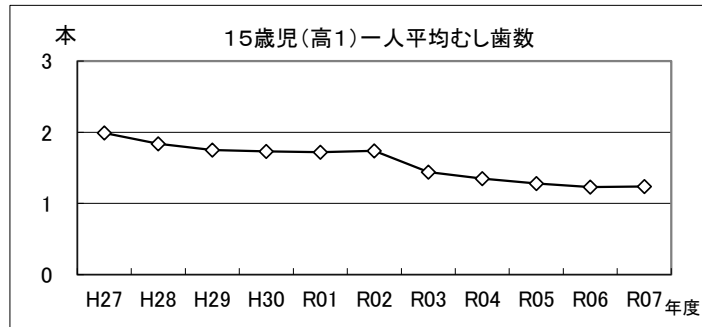
年度	熊本県
H27	51.29
H28	48.71
H29	46.52
H30	42.88
R01	43.66
R02	41.54
R03	37.79
R04	35.84
R05	37.46
R06	36.06
R07	36.04



15歳児のむし歯有病者率は、減少傾向にあり、令和7年度は前年度に比べ、0.02ポイント減少し、36.04%となった。

◆15歳児一人平均むし歯数

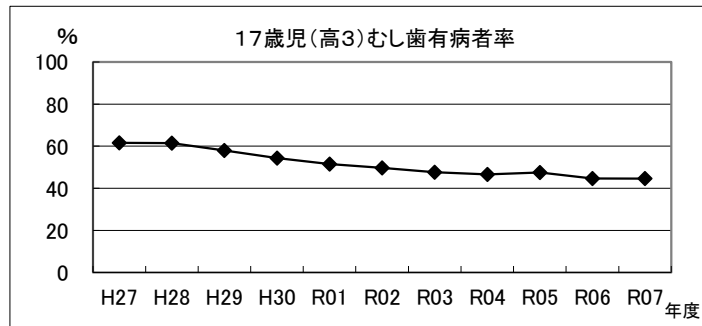
年度	熊本県
H27	1.99
H28	1.84
H29	1.75
H30	1.73
R01	1.72
R02	1.74
R03	1.44
R04	1.35
R05	1.28
R06	1.23
R07	1.24



15歳児の一人平均むし歯数は、令和7年度は前年度に比べ、0.01本増加し、1.24本となった。

◆17歳児むし歯有病者率

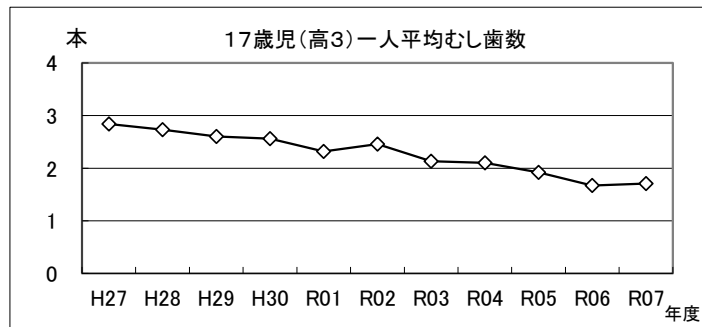
年度	熊本県
H27	61.59
H28	61.47
H29	57.99
H30	54.30
R01	51.49
R02	49.69
R03	47.63
R04	46.58
R05	47.50
R06	44.65
R07	44.60



17歳児のむし歯有病者率は、減少傾向にあり、令和7年度は前年度に比べ、0.05ポイント減少し、44.60%となった。

◆17歳児一人平均むし歯数

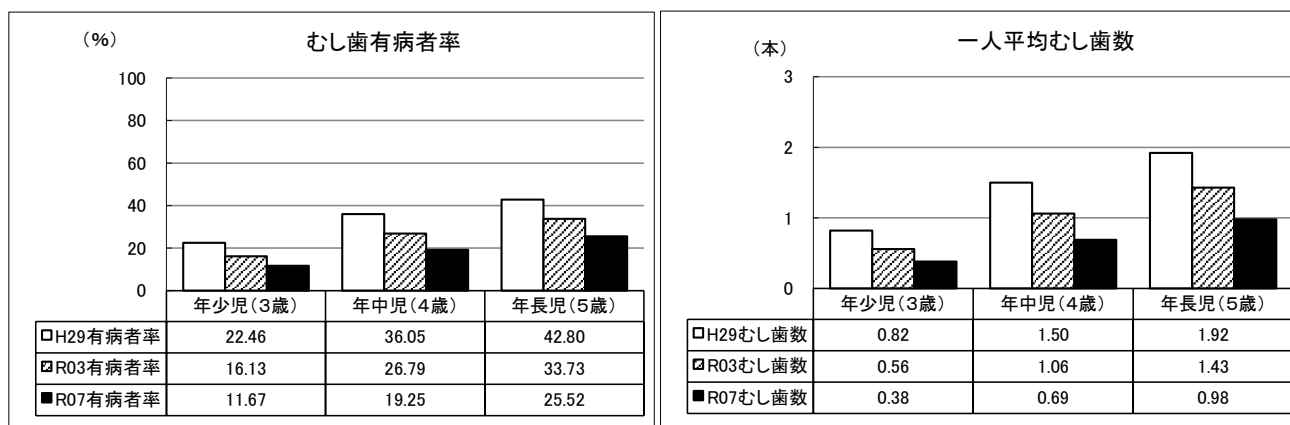
年度	熊本県
H27	2.84
H28	2.73
H29	2.60
H30	2.56
R01	2.32
R02	2.46
R03	2.13
R04	2.10
R05	1.92
R06	1.67
R07	1.71



17歳児の一人平均むし歯数は、令和7年度は前年度に比べ、0.04本増加し、1.71本となった。

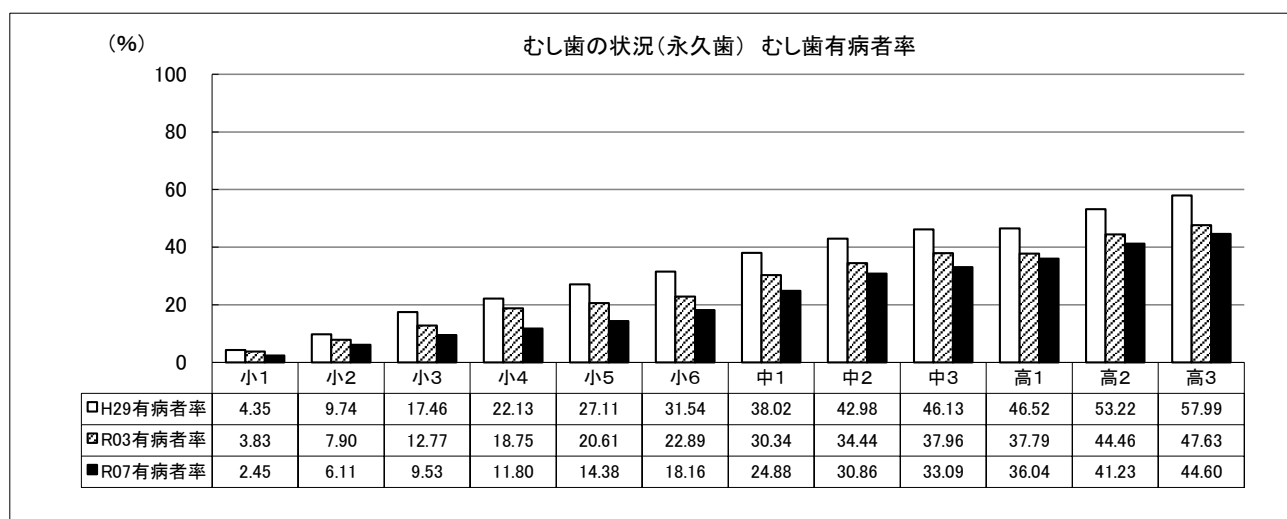
⑤保育所・幼稚園等、小中高等学校におけるむし歯及び歯肉炎の状況

◆保育所・幼稚園等園児のむし歯の状況

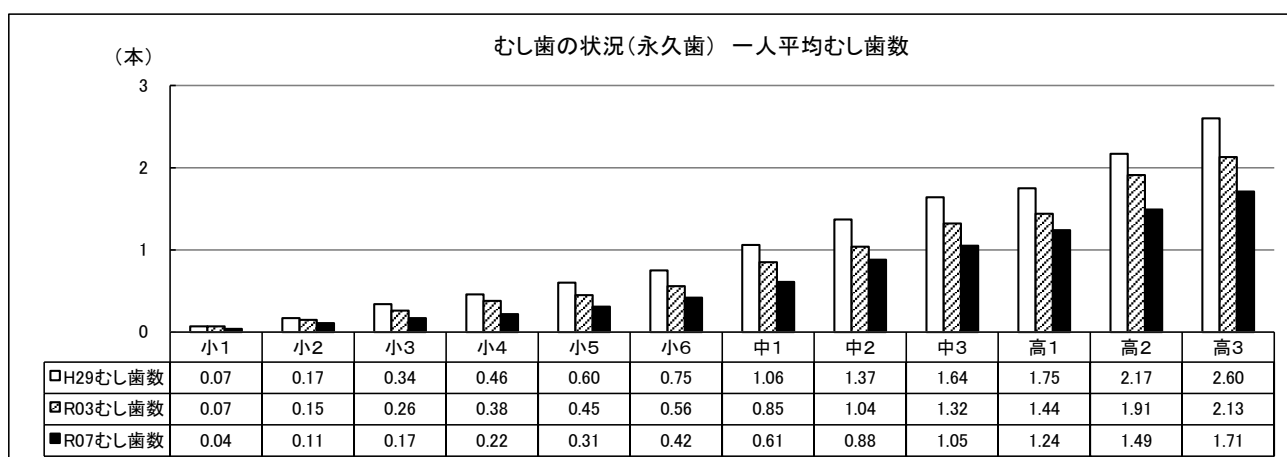


園児のむし歯有病者率と一人平均むし歯数は、減少傾向にある。

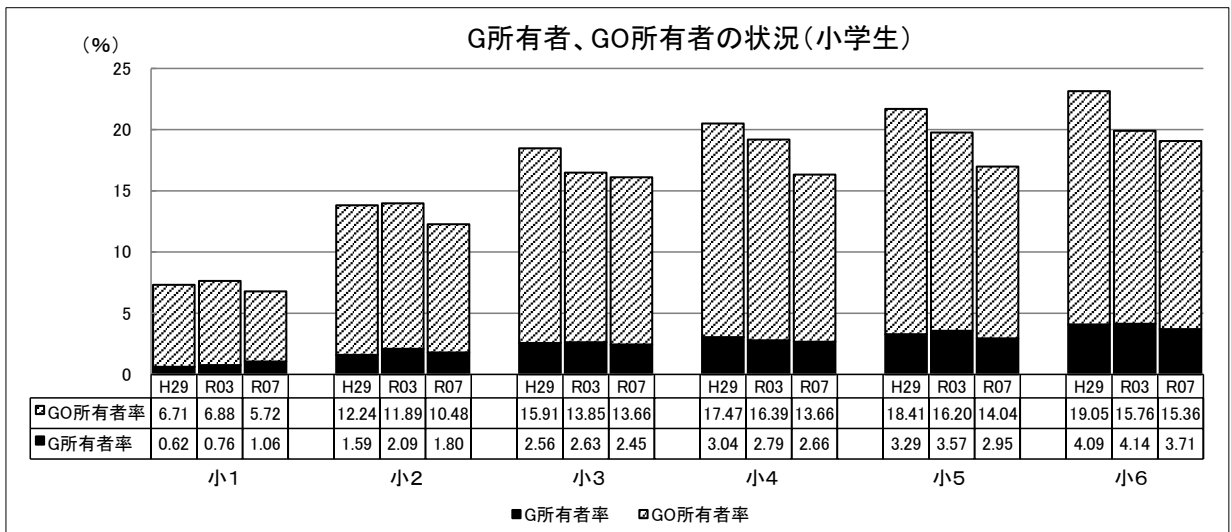
◆児童・生徒のむし歯、歯肉炎の状況



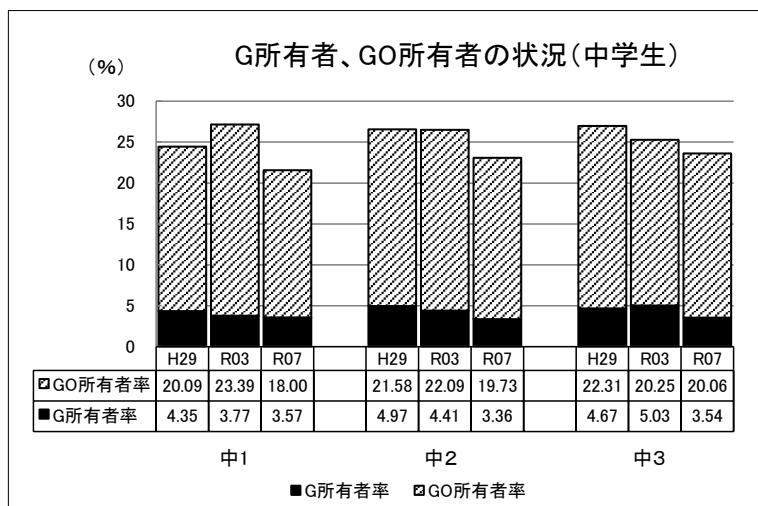
全ての学年で、むし歯有病者率は減少傾向にある。



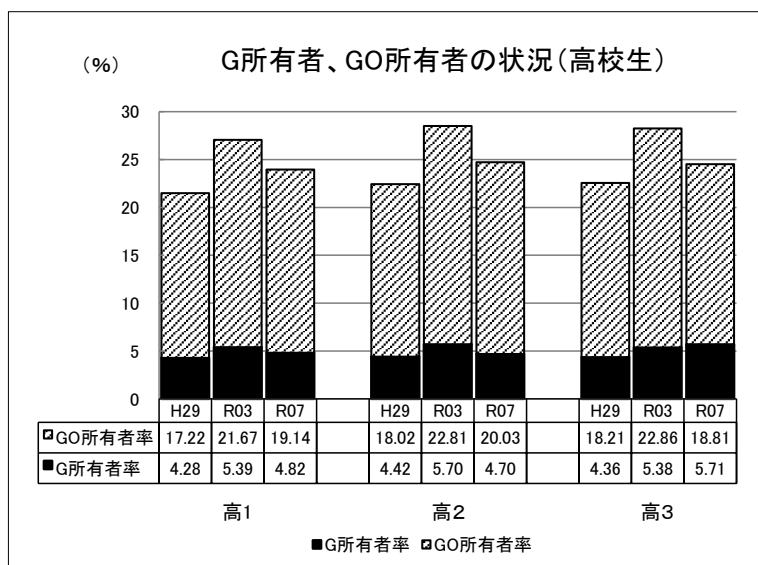
全ての学年で、一人平均むし歯数は減少傾向にある。



令和7年度のG所有者率は、令和3年度と比べると小学1年生で増加しているが、その他の学年は減少している。GO所有者率については、全ての学年で令和3年度と比べると減少している。



令和7年度のG所有者率、GO所有者率は令和3年度と比べると全ての学年で減少している。



令和7年度のG所有者率は、令和3年度と比べると高校3年生で増加しているが、GO所有者率は令和3年度と比べると全ての学年で減少している。

令和6年度 歯科健康診査実施状況(1歳6か月児)

(1) 1歳6か月児歯科健康診査

市町村名	対象者数	受診者数	むし歯の 総数	むし歯の ある者	軟組織の 異常	咬合異常	その他の 異常	むし歯 保有者率	一人平均 むし歯本数
	人	① 人	② 本	③ 人	人	人	人	③/① %	②/① 本
荒尾市	306	291	4	1	28	15	11	0.34	0.01
玉名市	394	393	10	3	17	44	2	0.76	0.03
玉東町	38	38	0	0	0	0	0	0.00	0.00
和水町	36	36	0	0	0	5	0	0.00	0.00
南関町	38	37	2	1	0	2	2	2.70	0.05
長洲町	83	84	3	1	7	1	0	1.19	0.04
山鹿市	244	244	18	8	1	11	1	3.28	0.07
菊池市	286	280	4	1	4	27	16	0.36	0.01
合志市	644	627	8	5	54	60	13	0.80	0.01
大津町	325	321	8	2	14	35	0	0.62	0.02
菊陽町	391	383	3	1	16	55	0	0.26	0.01
阿蘇市	121	121	0	0	6	18	3	0.00	0.00
南小国町	22	21	0	0	0	3	0	0.00	0.00
小国町	27	26	0	0	0	0	0	0.00	0.00
産山村	8	8	0	0	0	0	0	0.00	0.00
高森町	25	25	2	1	5	2	0	4.00	0.08
南阿蘇村	56	55	0	0	0	5	3	0.00	0.00
西原村	50	44	0	0	1	8	5	0.00	0.00
御船町	140	140	8	2	24	4	0	1.43	0.06
嘉島町	115	113	0	0	23	17	0	0.00	0.00
益城町	311	311	0	0	43	39	10	0.00	0.00
甲佐町	51	48	0	0	0	3	0	0.00	0.00
山都町	45	42	0	0	6	7	3	0.00	0.00
宇土市	257	251	0	0	15	54	18	0.00	0.00
宇城市	341	335	4	1	0	28	18	0.30	0.01
美里町	22	22	0	0	0	0	0	0.00	0.00
八代市	673	673	9	5	25	44	23	0.74	0.01
氷川町	55	55	1	1	0	0	0	1.82	0.02
水俣市	91	91	4	1	2	10	0	1.10	0.04
芦北町	60	57	2	2	4	9	1	3.51	0.04
津奈木町	12	12	0	0	0	0	0	0.00	0.00
人吉市	174	172	4	2	11	16	3	1.16	0.02
錦町	80	80	6	3	0	8	3	3.75	0.08
あさぎり町	83	81	0	0	15	26	2	0.00	0.00
多良木町	35	35	4	1	0	0	0	2.86	0.11
湯前町	14	14	0	0	0	0	1	0.00	0.00
水上村	9	9	0	0	0	0	0	0.00	0.00
相良村	22	21	0	0	0	0	0	0.00	0.00
五木村	3	3	0	0	0	0	0	0.00	0.00
山江村	11	11	0	0	0	0	2	0.00	0.00
球磨村	7	7	0	0	0	0	0	0.00	0.00
天草市	339	326	7	2	0	0	0	0.61	0.02
上天草市	103	103	0	0	1	6	0	0.00	0.00
苓北町	21	20	0	0	0	0	0	0.00	0.00
熊本市	5,523	5,428	132	50	1,965	1,082	488	0.92	0.02
熊本県	11,691	11,494	243	94	2,287	1,644	628	0.82	0.02
熊本県 (熊本市除)	6,168	6,066	111	44	322	562	140	0.73	0.02

出典：厚生労働省「地域保健・健康増進事業報告」

令和6年度 歯科健康診査実施状況(3歳児)

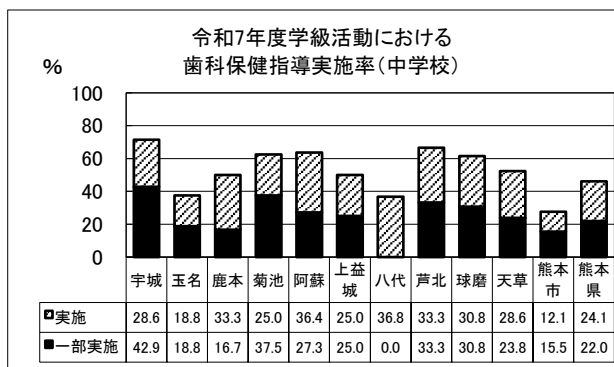
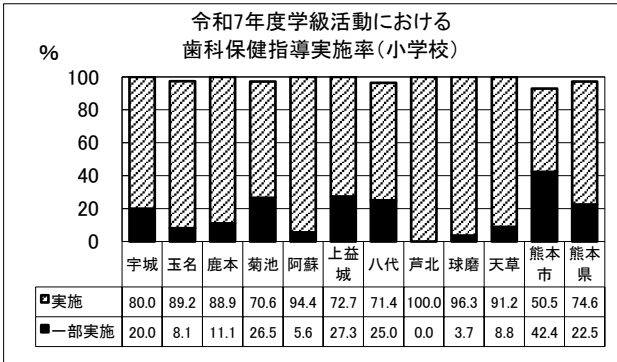
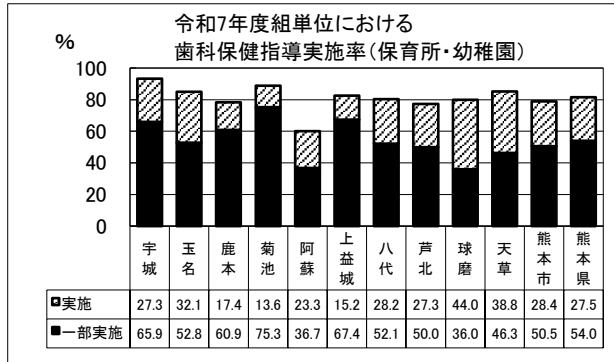
(2) 3歳児歯科健康診査

市町村名	対象者数	受診者数	むし歯の 総数	むし歯の ある者	軟組織の 異常	咬合異常	その他の 異常	むし歯 保有者率	一人平均 むし歯本数
	人	① 人	② 本	③ 人	人	人	人	③/① %	②/① 本
荒尾市	364	355	128	40	6	43	30	11.27	0.36
玉名市	490	446	197	46	6	50	4	10.31	0.44
玉東町	44	44	4	1	0	0	4	2.27	0.09
和水町	49	49	8	3	0	22	2	6.12	0.16
南関町	40	40	27	10	1	3	2	25.00	0.68
長洲町	106	105	54	10	7	13	0	9.52	0.51
山鹿市	319	319	87	28	2	36	1	8.78	0.27
菊池市	359	333	83	29	8	47	18	8.71	0.25
合志市	716	716	187	49	28	108	16	6.84	0.26
大津町	328	326	140	33	6	69	0	10.12	0.43
菊陽町	460	461	90	26	5	70	0	5.64	0.20
阿蘇市	122	122	61	18	2	22	1	14.75	0.50
南小国町	29	29	17	6	0	5	0	20.69	0.59
小国町	35	34	43	9	0	4	1	26.47	1.26
産山村	11	11	9	2	0	0	0	18.18	0.82
高森町	32	32	15	4	1	2	0	12.50	0.47
南阿蘇村	60	58	15	7	0	4	0	12.07	0.26
西原村	54	46	17	8	0	12	1	17.39	0.37
御船町	141	141	42	15	3	12	0	10.64	0.30
嘉島町	125	122	36	8	1	27	0	6.56	0.30
益城町	334	332	129	34	11	50	17	10.24	0.39
甲佐町	68	67	44	12	0	3	0	17.91	0.66
山都町	55	54	41	9	2	9	5	16.67	0.76
宇土市	263	258	186	46	8	148	2	17.83	0.72
宇城市	389	386	145	47	2	66	26	12.18	0.38
美里町	27	26	6	3	0	0	0	11.54	0.23
八代市	794	792	326	111	4	81	43	14.02	0.41
氷川町	64	64	21	7	0	3	3	10.94	0.33
水俣市	120	120	79	31	1	15	0	25.83	0.66
芦北町	62	62	66	18	5	17	2	29.03	1.06
津奈木町	29	28	23	5	0	0	0	17.86	0.82
人吉市	178	177	71	21	6	36	3	11.86	0.40
錦町	72	69	47	11	0	16	3	15.94	0.68
あさぎり町	91	91	18	7	25	23	4	7.69	0.20
多良木町	43	43	50	13	0	4	0	30.23	1.16
湯前町	17	17	4	3	0	2	0	17.65	0.24
水上村	9	9	0	0	0	0	0	0.00	0.00
相良村	20	18	11	5	0	6	1	27.78	0.61
五木村	4	4	0	0	0	0	0	0.00	0.00
山江村	25	24	17	6	0	3	0	25.00	0.71
球磨村	11	11	0	0	0	0	0	0.00	0.00
天草市	401	397	231	58	4	14	0	14.61	0.58
上天草市	113	110	23	8	8	14	0	7.27	0.21
苓北町	26	24	7	3	0	0	0	12.50	0.29
熊本市	6,100	6,001	2,039	619	1,134	2,348	718	10.31	0.34
熊本県	13,199	12,973	4,844	1,429	1,286	3,407	907	11.02	0.37
熊本県 (熊本市除)	7,099	6,972	2,805	810	152	1,059	189	11.62	0.40

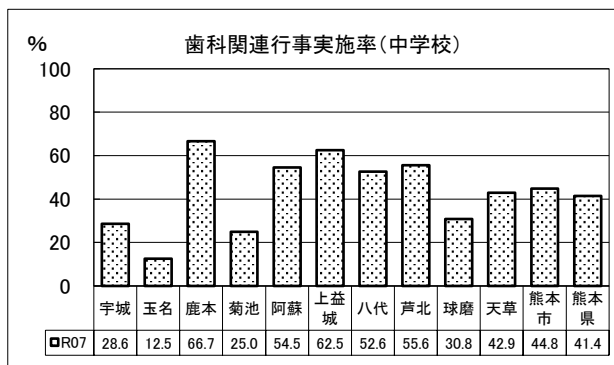
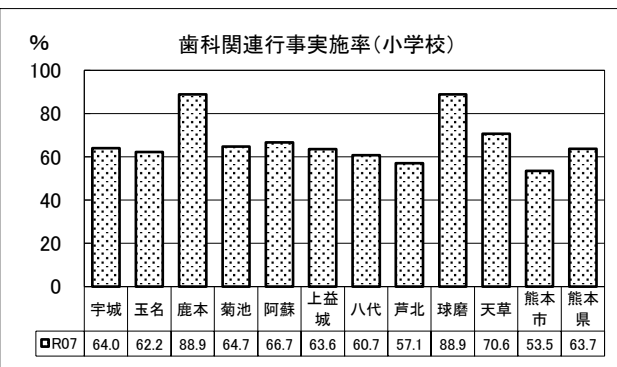
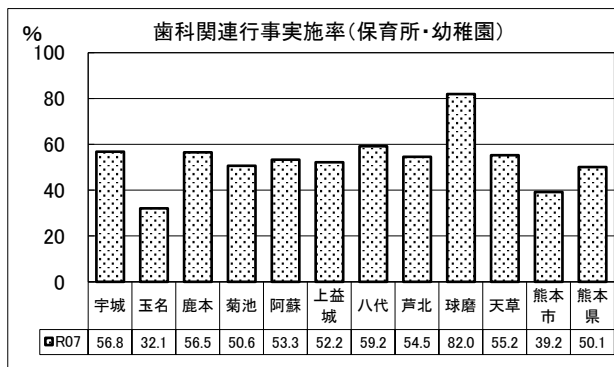
出典：厚生労働省「地域保健・健康増進事業報告」

3 歯科保健に関する取組状況(令和7年度)

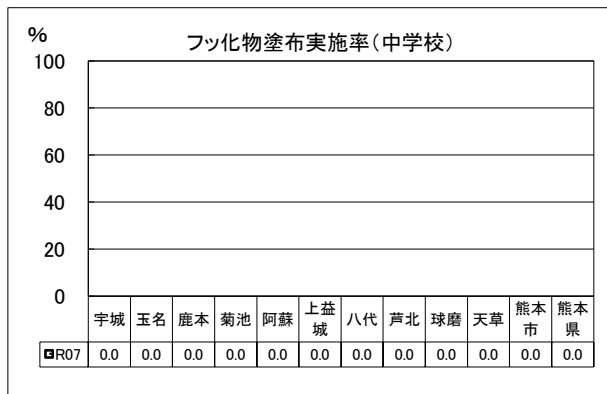
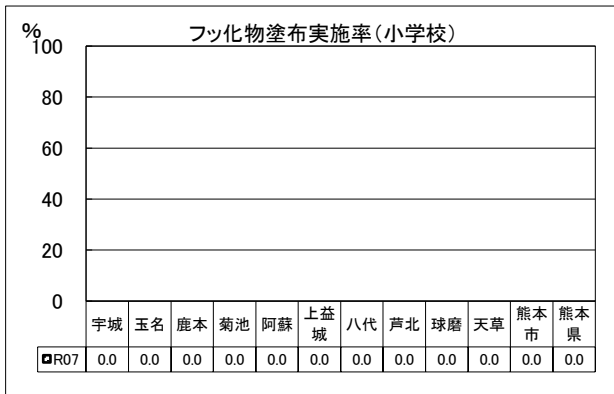
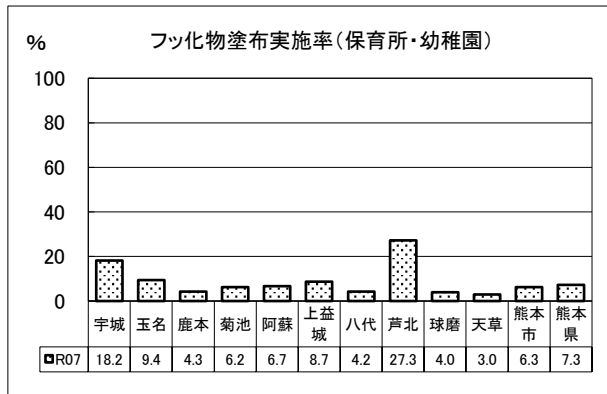
① 歯科保健指導等



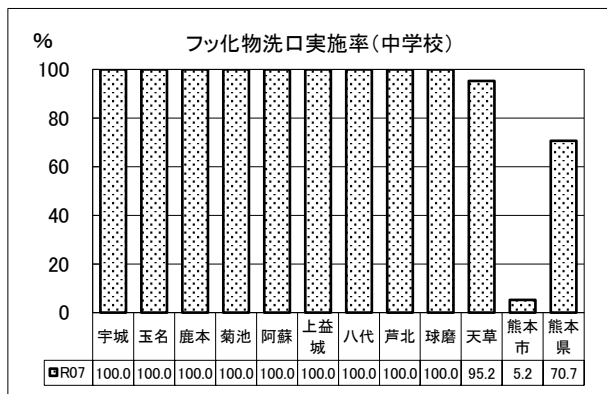
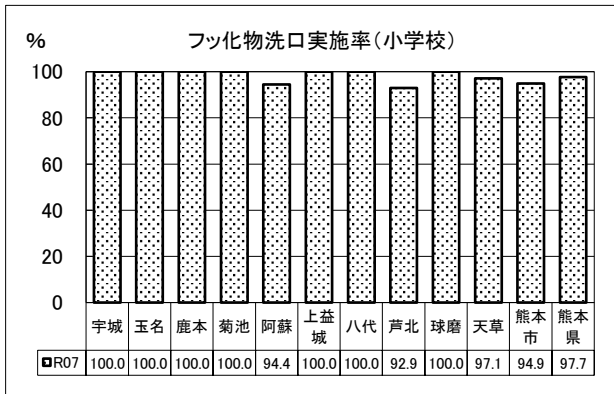
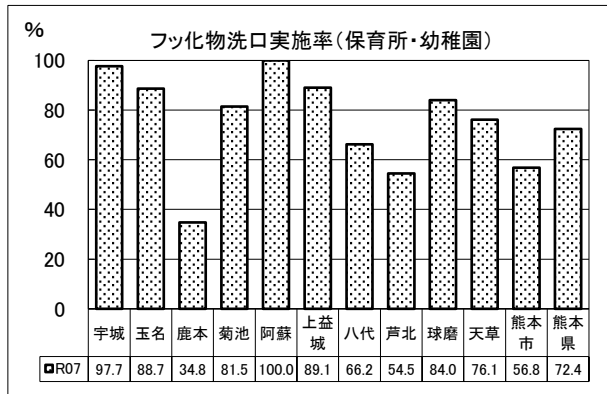
② 歯科保健に関する行事等の開催



⑤フッ化物塗布の実施状況

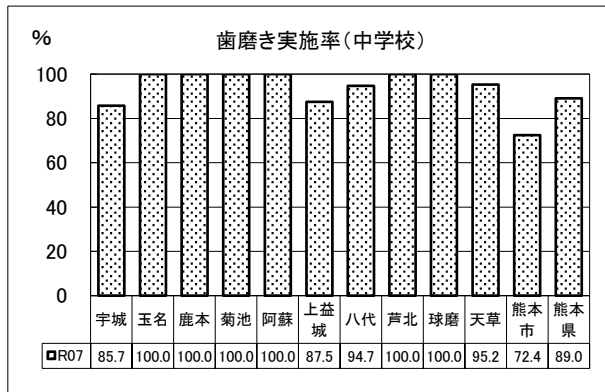
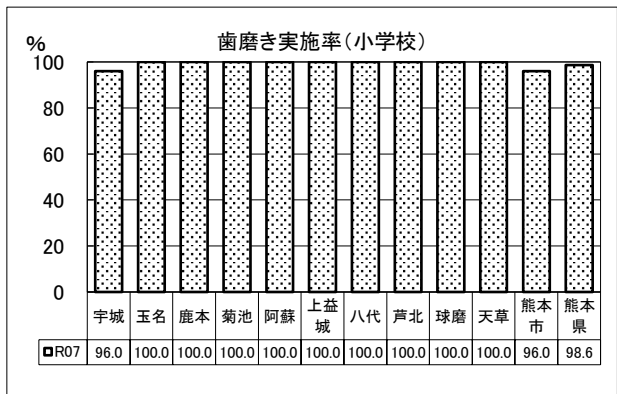
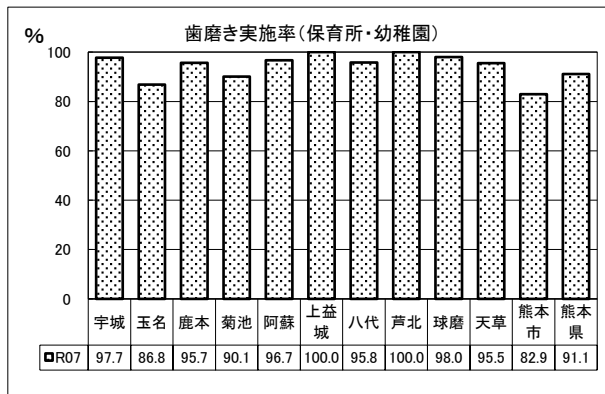


⑥フッ化物洗口の実施状況

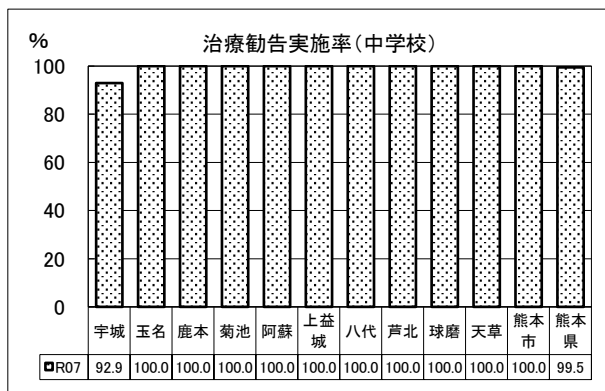
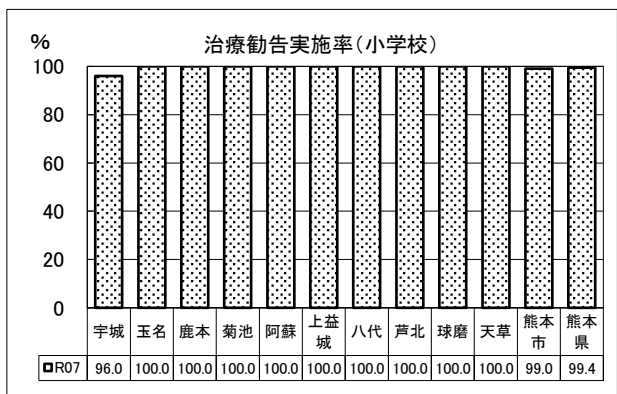
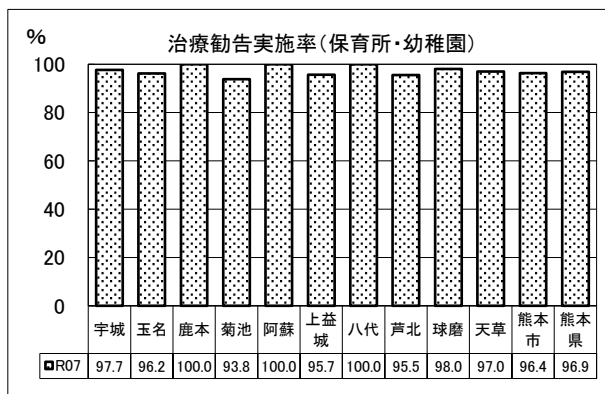


※熊本県歯科保健状況調査は、調査時点での実施予定が含まれているものであること、また、調査対象がフッ化物洗口対象となっていない施設も含まれているため、実際の実施率とは違う場合があります。

⑦ 歯磨きの実施状況



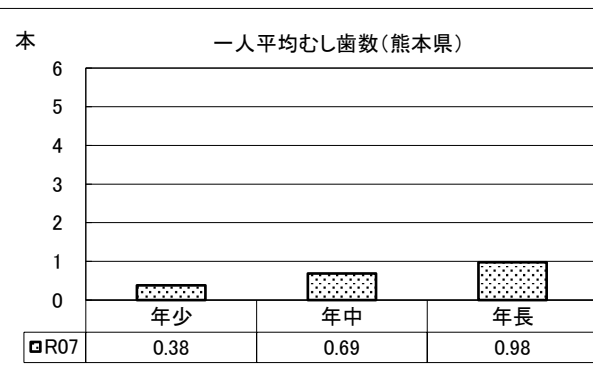
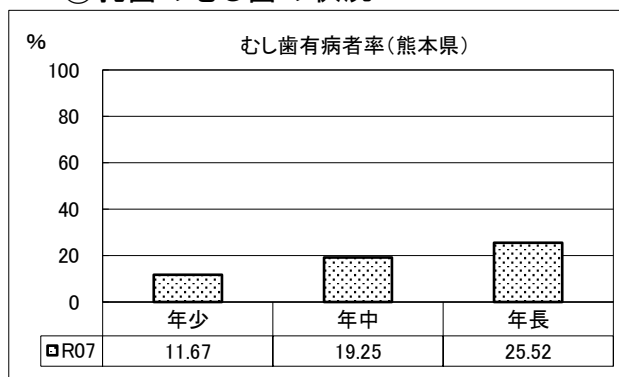
⑧ 治療勧告



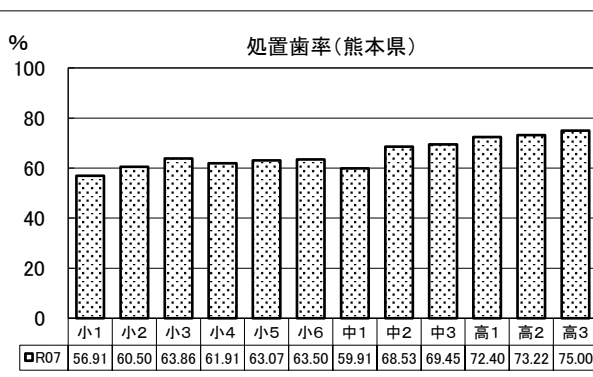
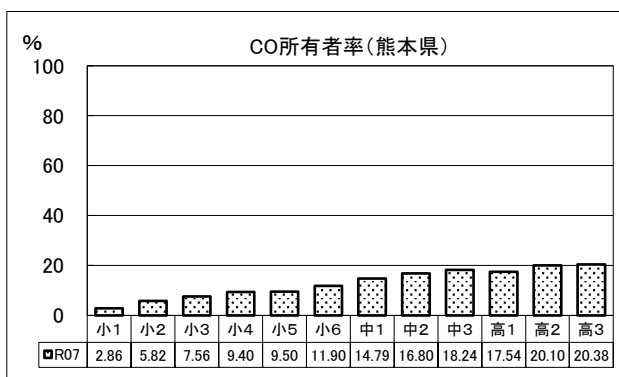
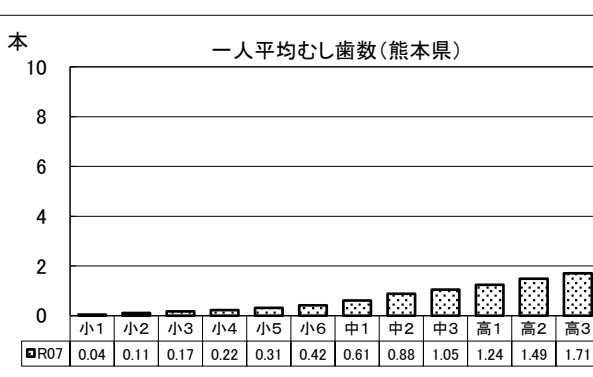
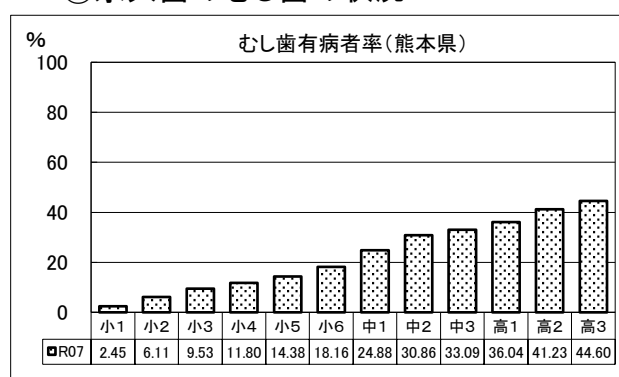
4 歯科疾患罹患状況(令和7年度)

(1) 熊本県

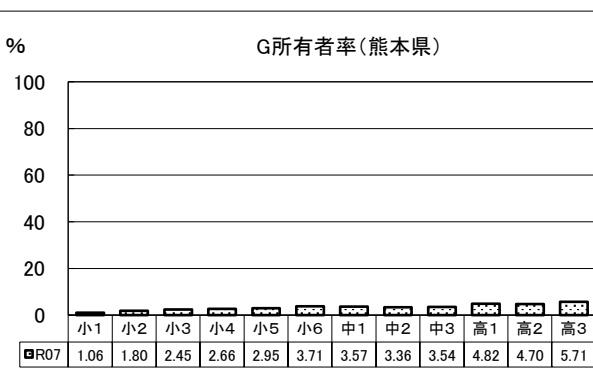
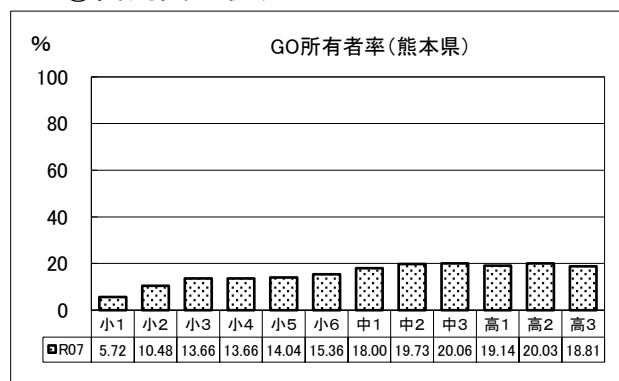
① 乳歯のむし歯の状況



② 永久歯のむし歯の状況


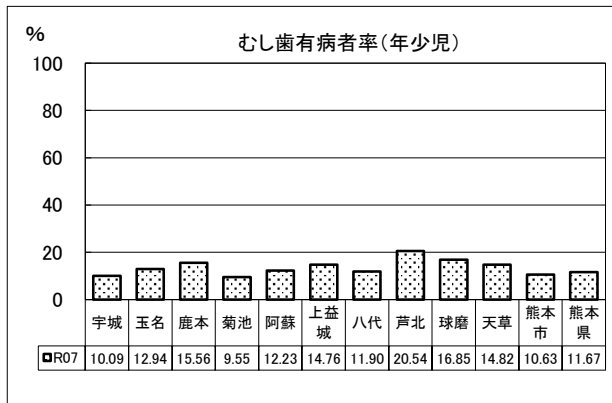


③ 歯肉炎の状況

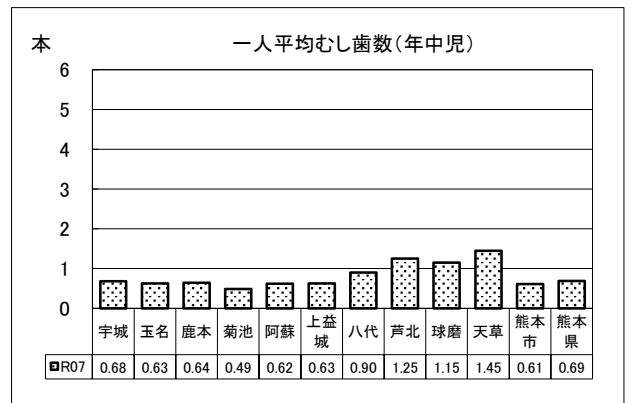
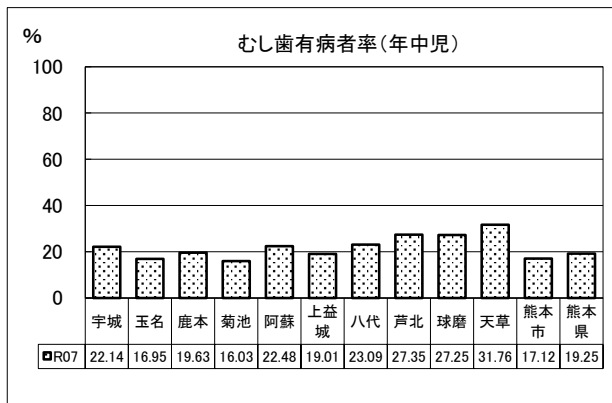


④むし歯の状況(圏域)

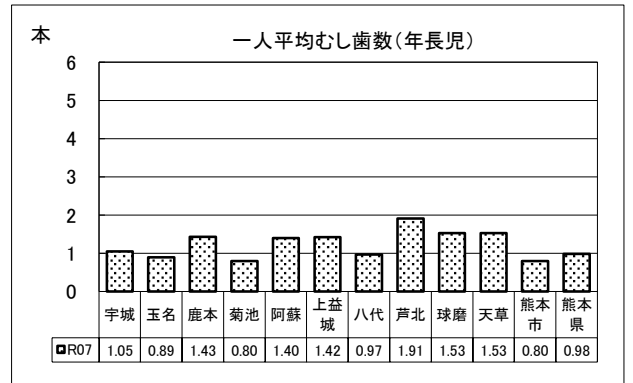
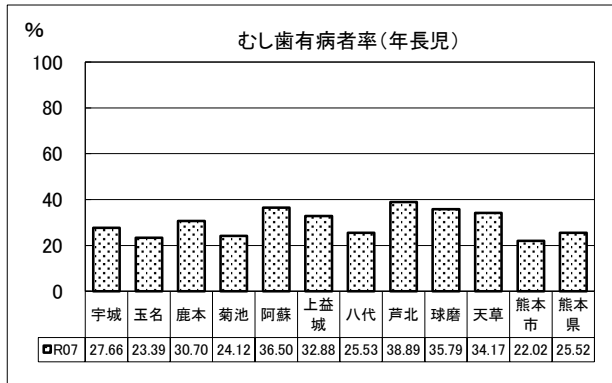
年少児(乳歯)



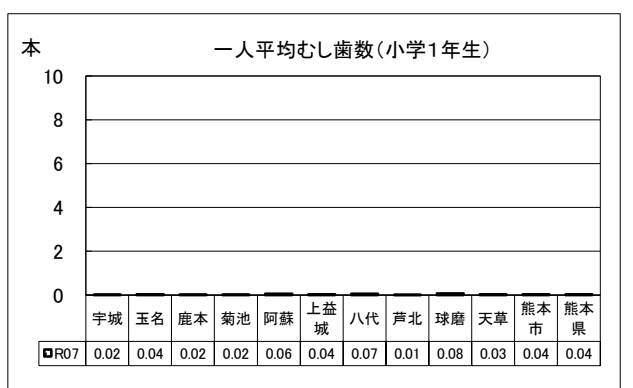
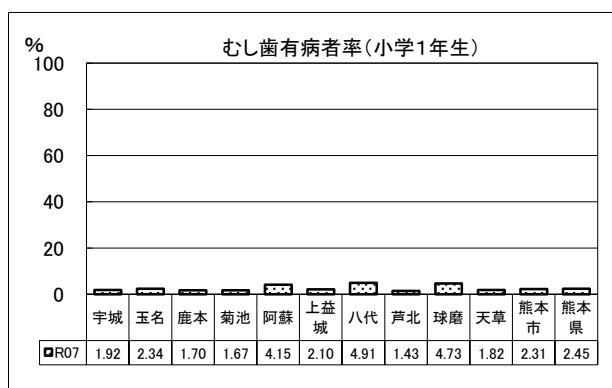
年中児(乳歯)



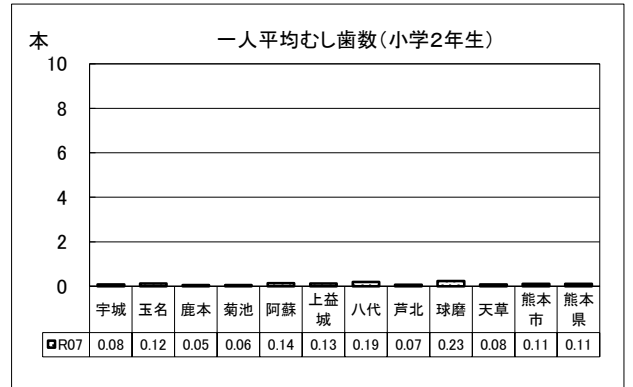

年長児(乳歯)



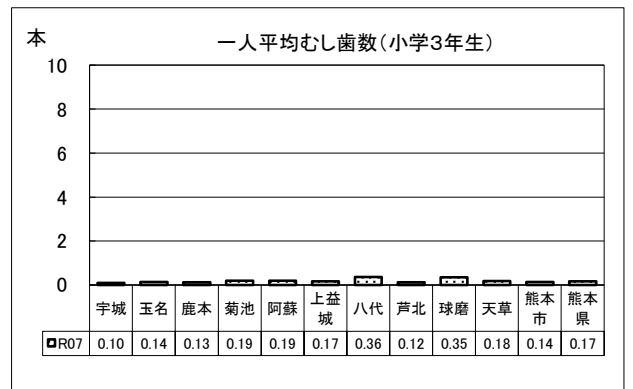
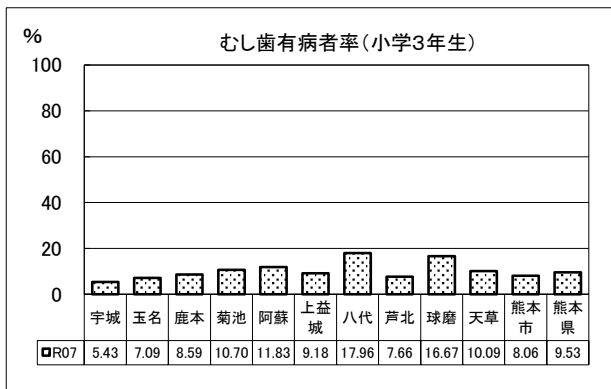
小学1年生(永久歯)



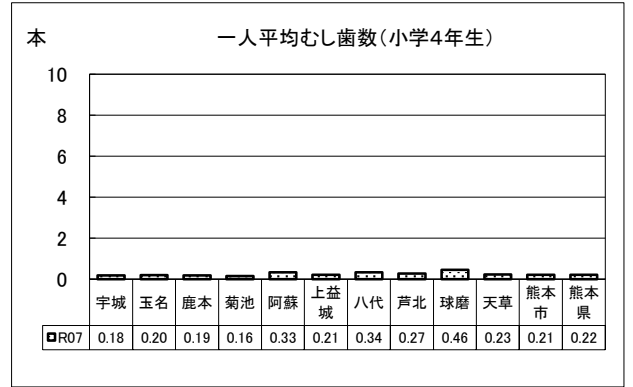
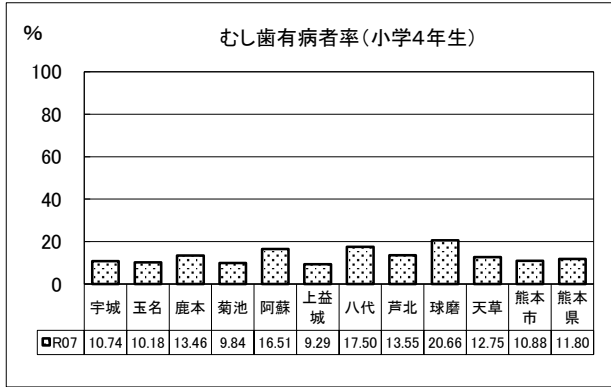
小学2年生(永久歯)



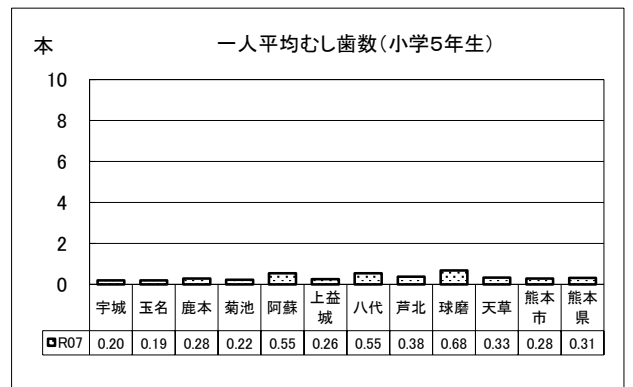
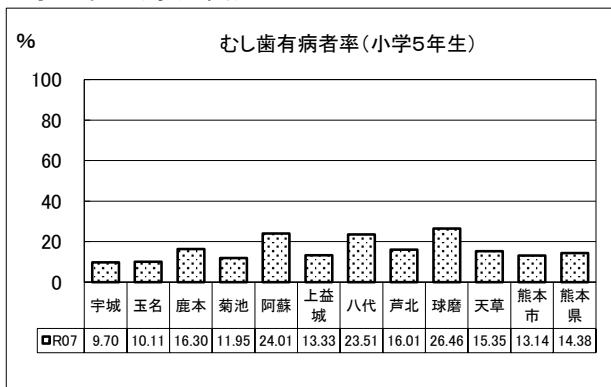
小学3年生(永久歯)




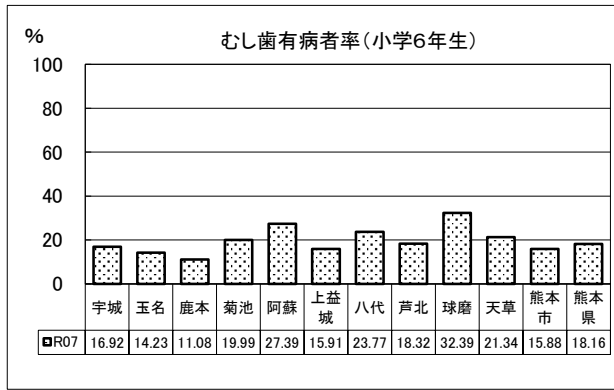
小学4年生(永久歯)




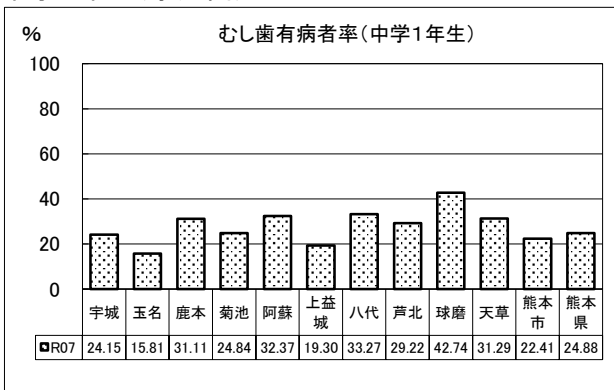
小学5年生(永久歯)



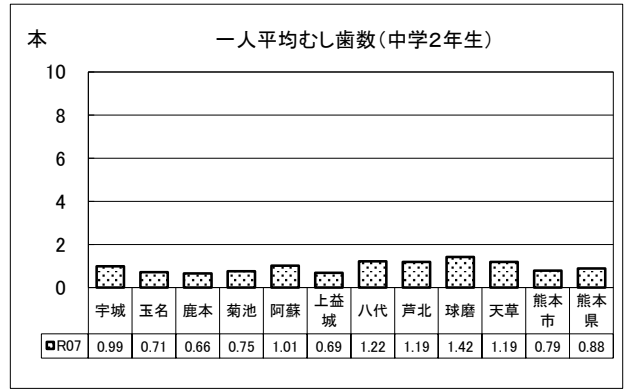
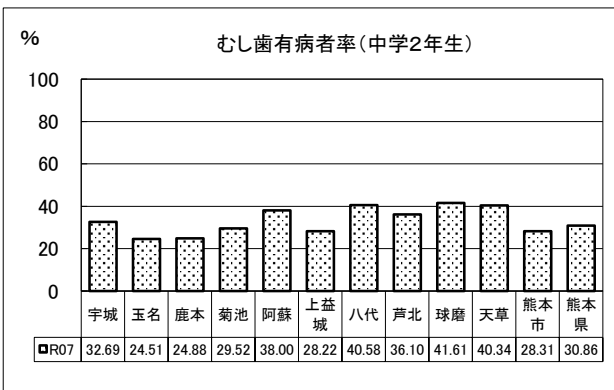
小学6年生(永久歯)




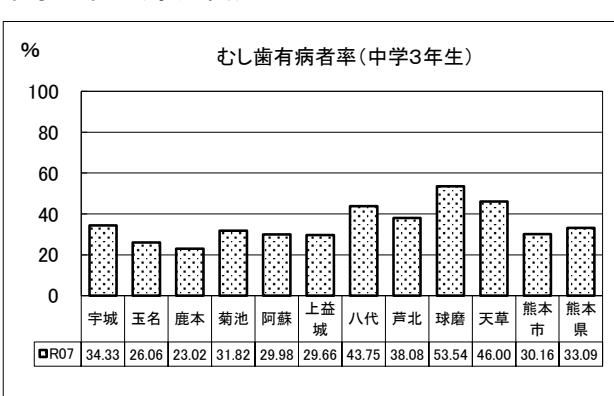
中学1年生(永久歯)



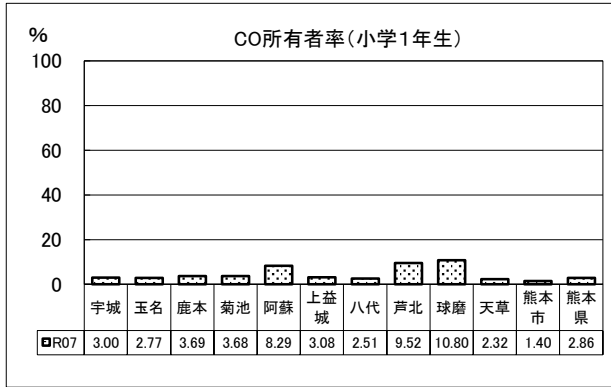
中学2年生(永久歯)



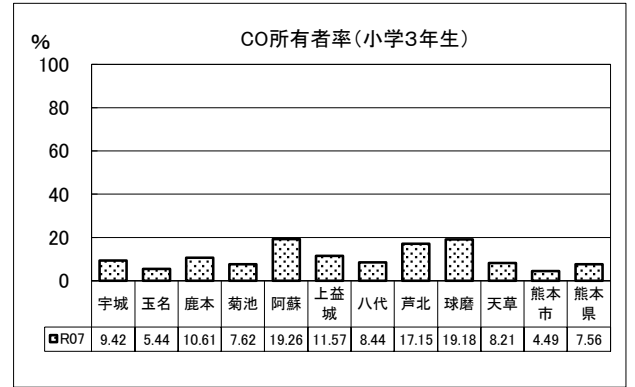
中学3年生(永久歯)



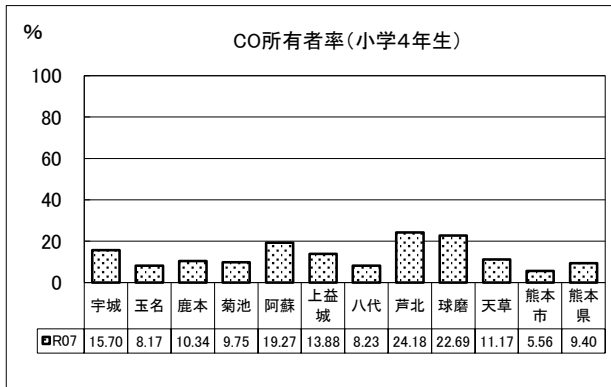
小学1年生(CO)



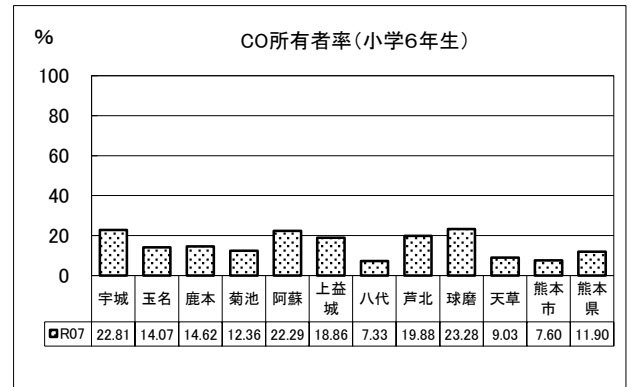
小学3年生(CO)



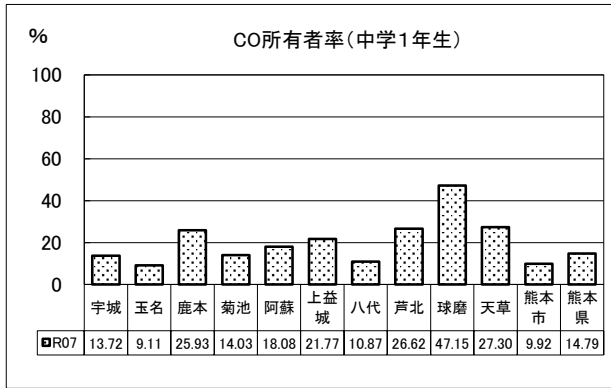
小学4年生(CO)



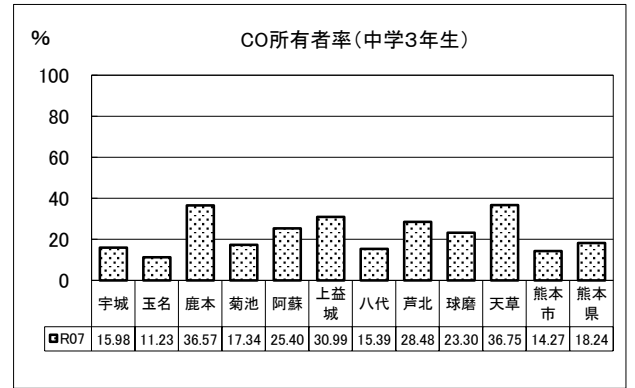
小学6年生(CO)



中学1年生(CO)

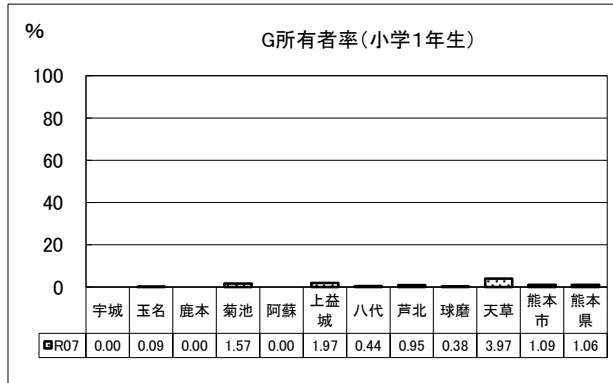


中学3年生(CO)




⑤ 歯肉炎の状況(圏域)

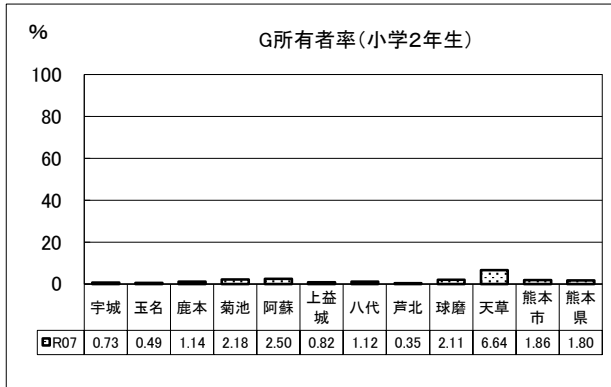
小学1年生(G)



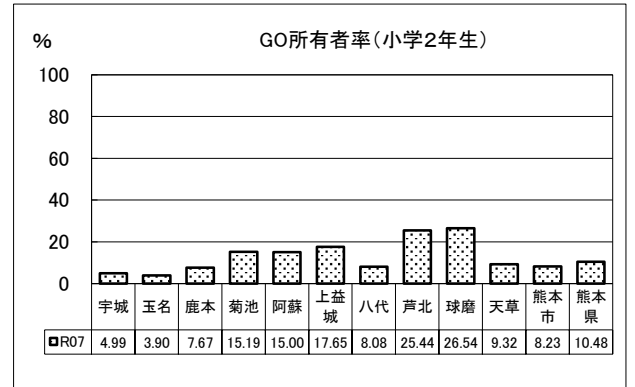
小学1年生(GO)




小学2年生(G)



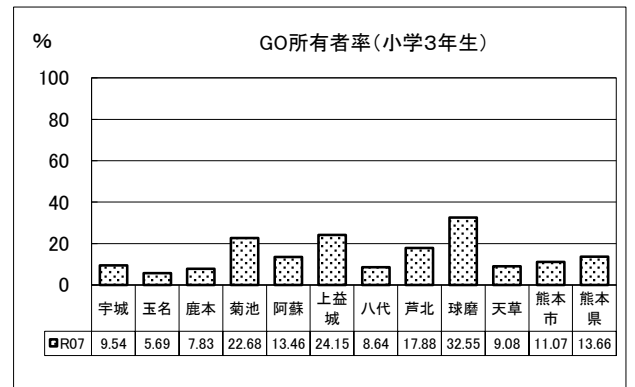
小学2年生(GO)



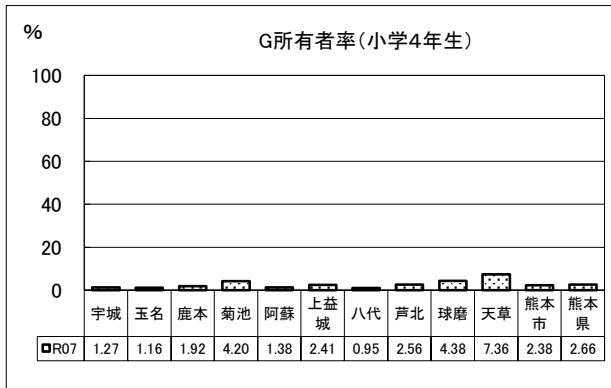
小学3年生(G)



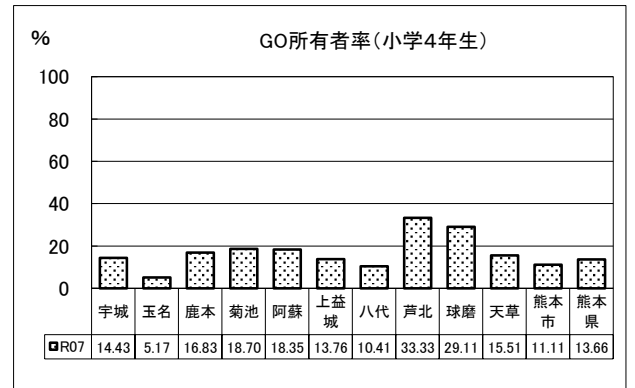
小学3年生(GO)



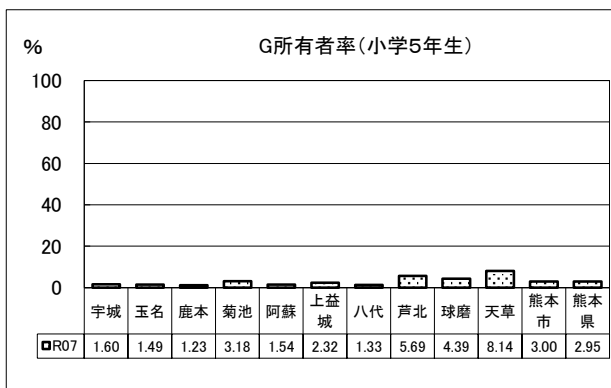
小学4年生(G)



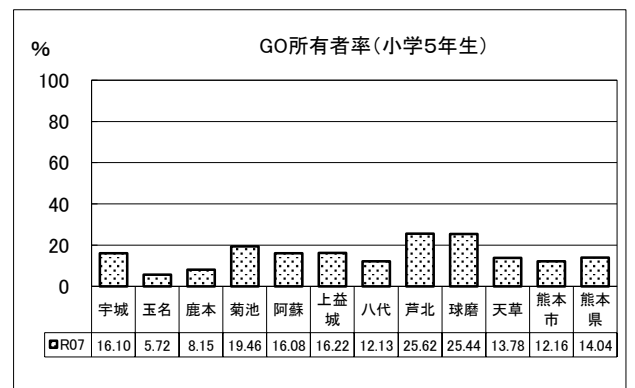
小学4年生(GO)




小学5年生(G)



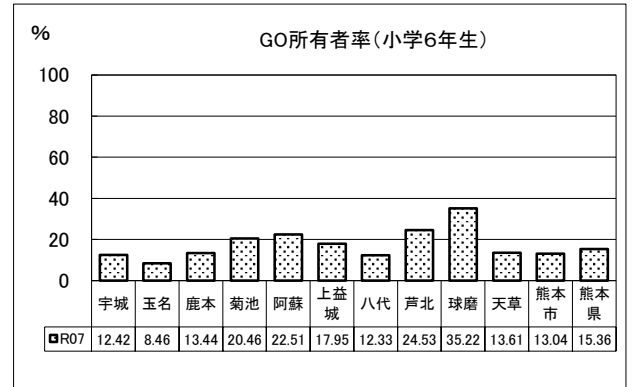
小学5年生(GO)



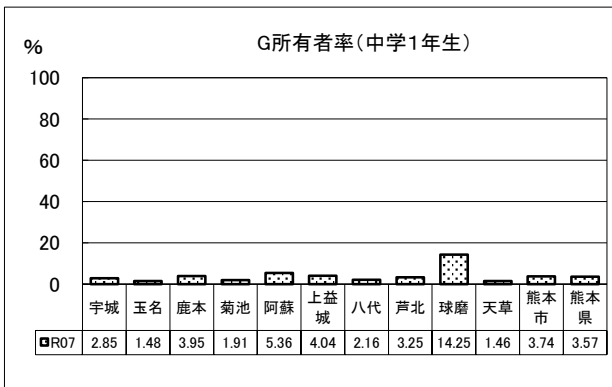
小学6年生(G)



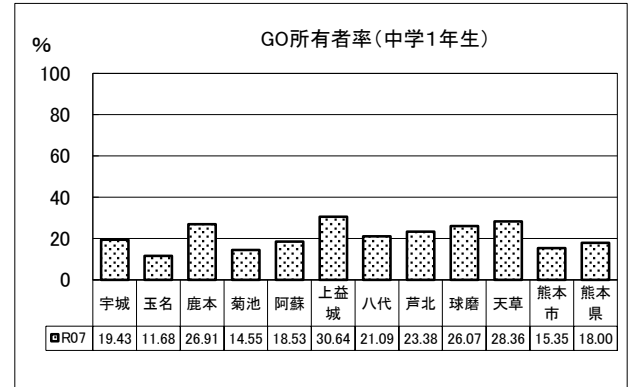
小学6年生(GO)



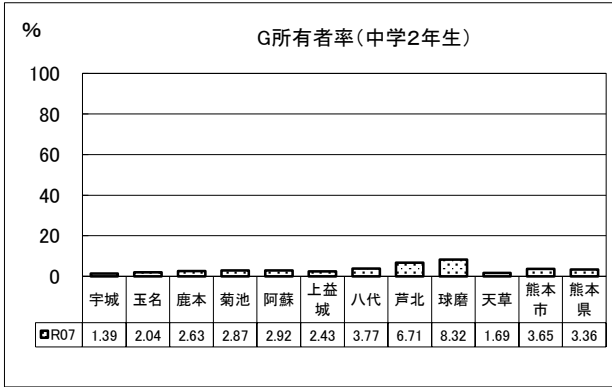
中学1年生(G)



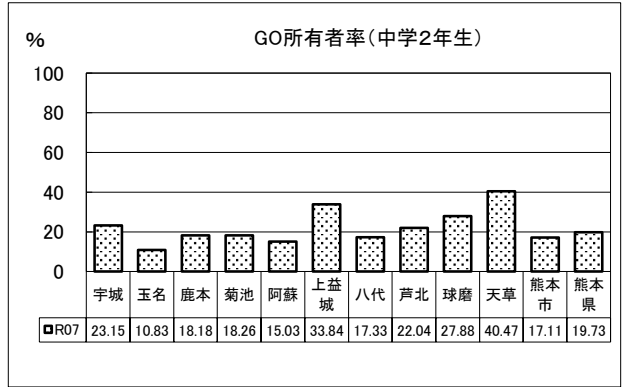
中学1年生(GO)



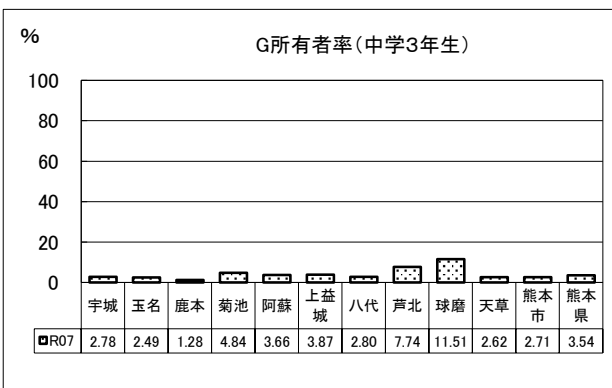
中学2年生(G)



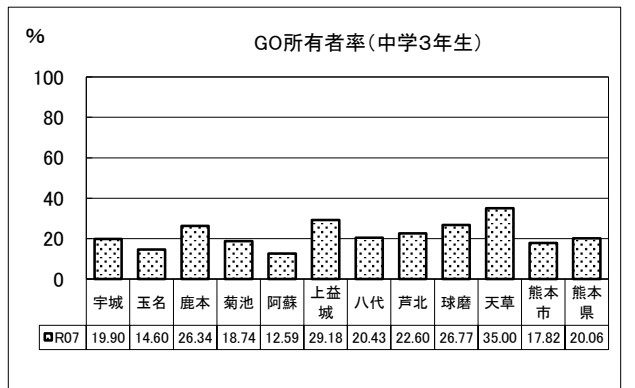
中学2年生(GO)



中学3年生(G)

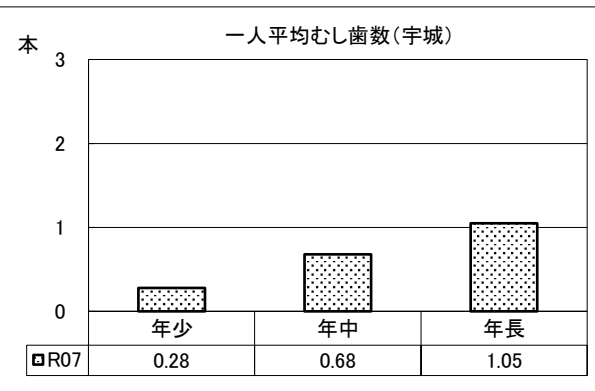
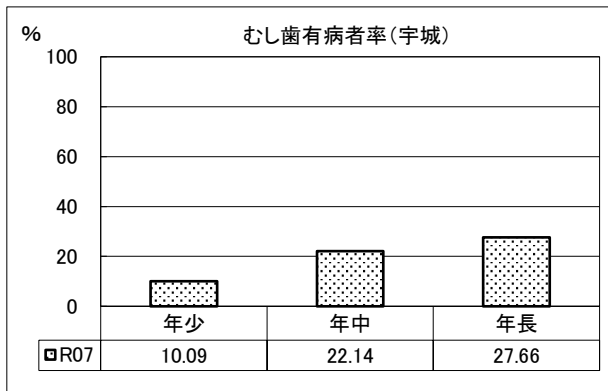


中学3年生(GO)

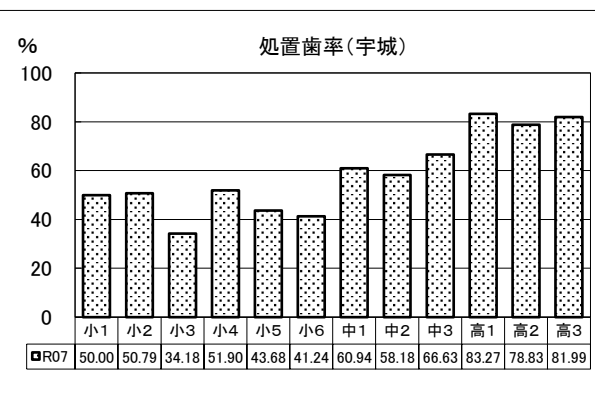
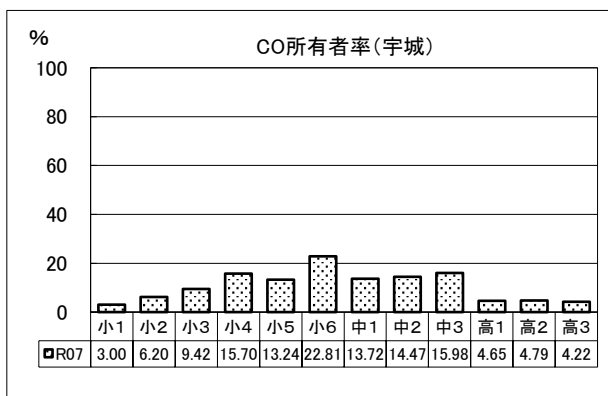
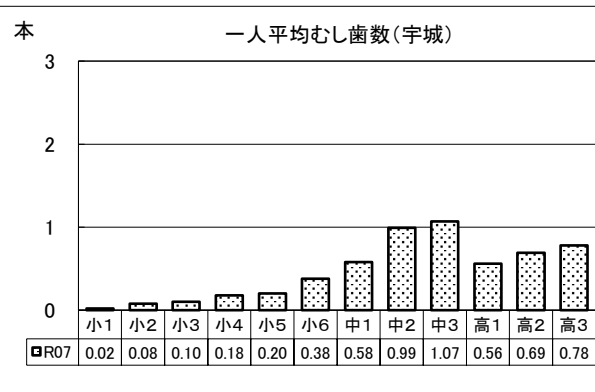
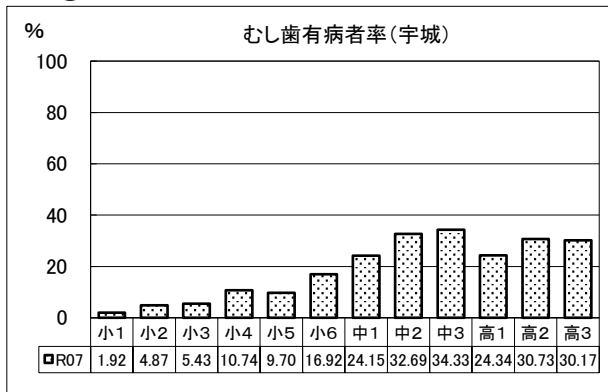


(2) 宇城地域


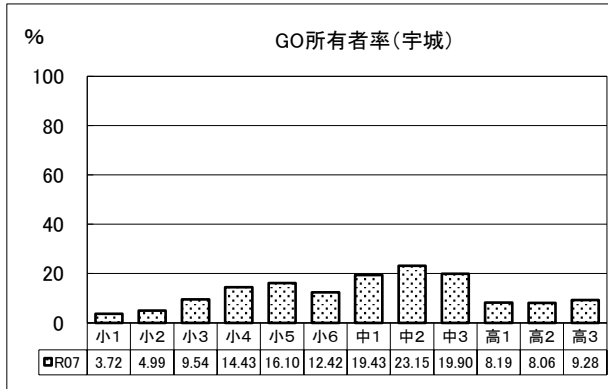
① 乳歯のむし歯の状況



② 永久歯のむし歯の状況

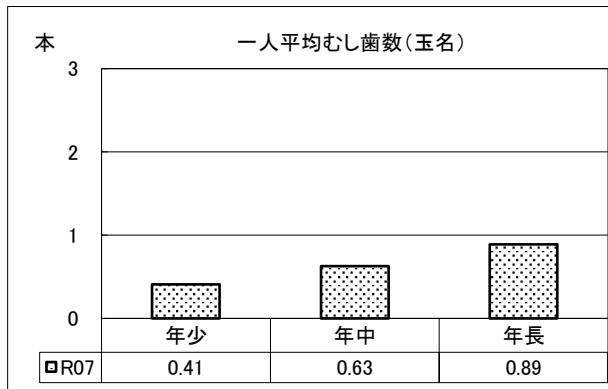
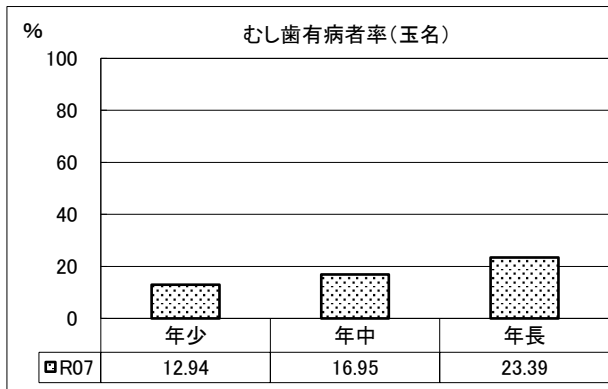


③ 歯肉炎の状況

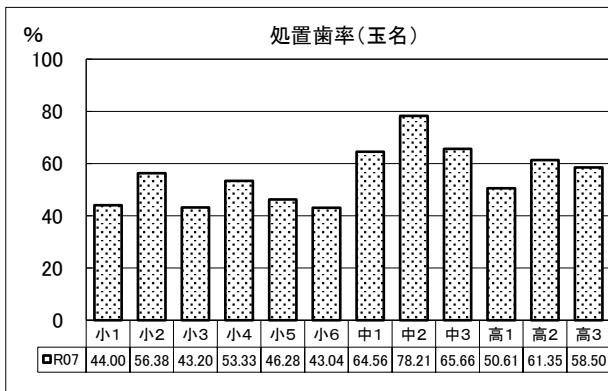
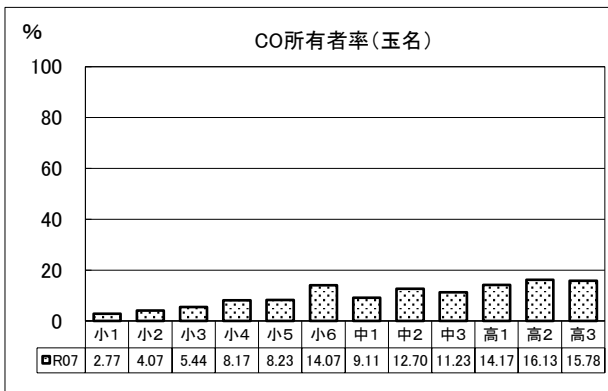
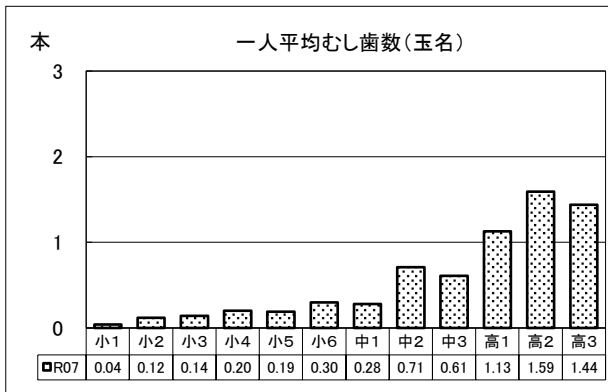
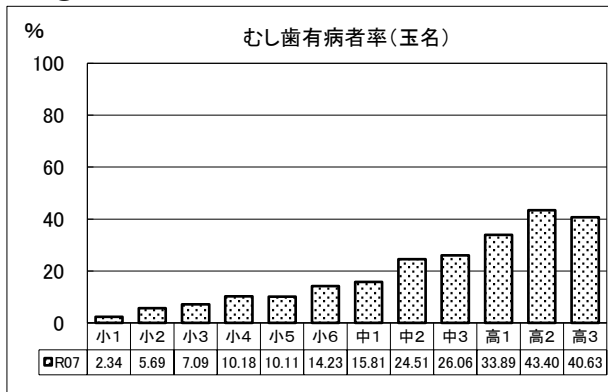


(3) 玉名地域

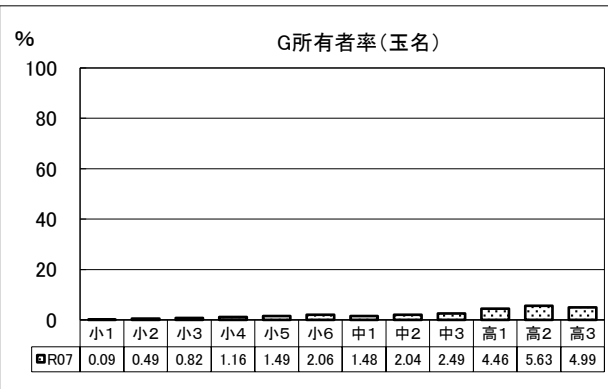
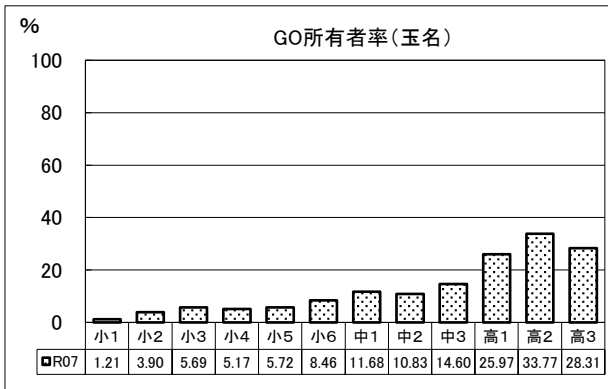
① 乳歯のむし歯の状況



② 永久歯のむし歯の状況

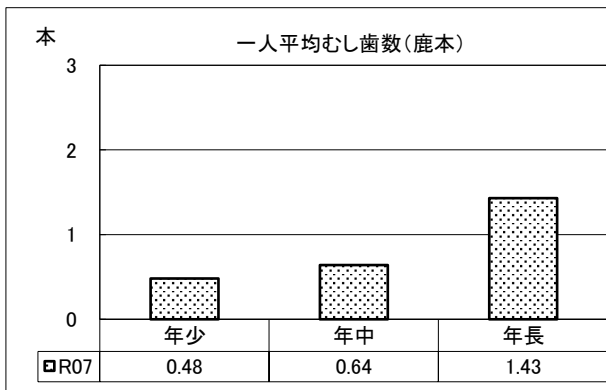
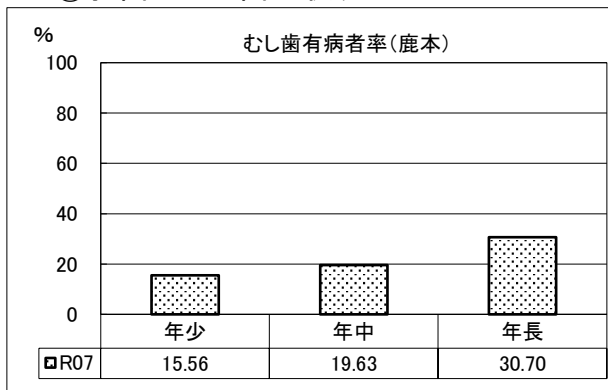


③ 歯肉炎の状況

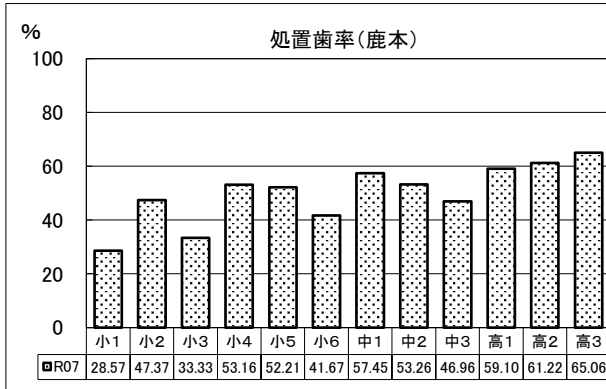
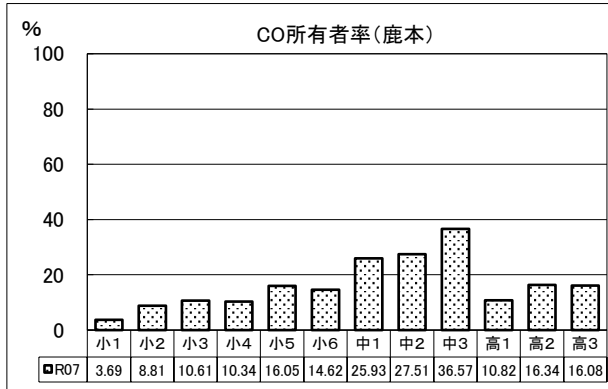
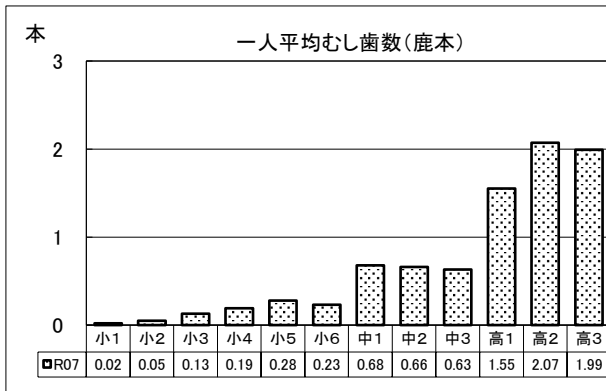
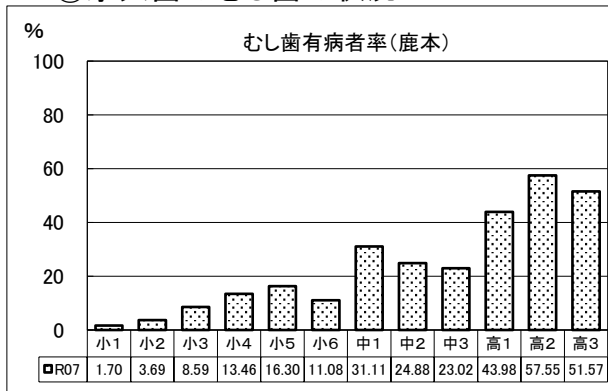


(4) 鹿本地域

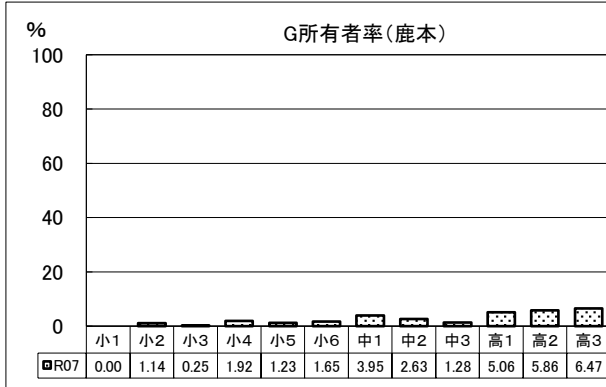
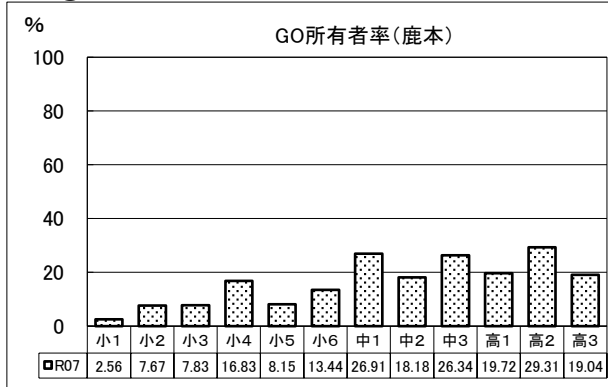
① 乳歯のむし歯の状況



② 永久歯のむし歯の状況

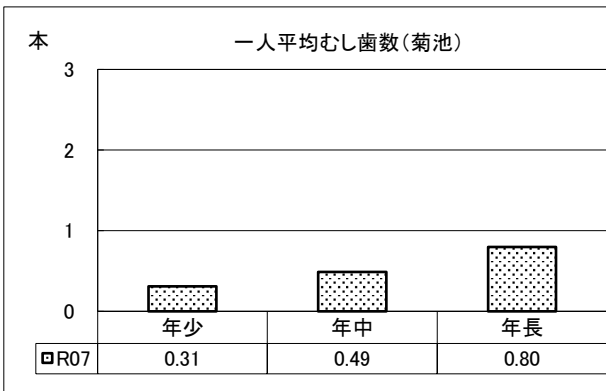
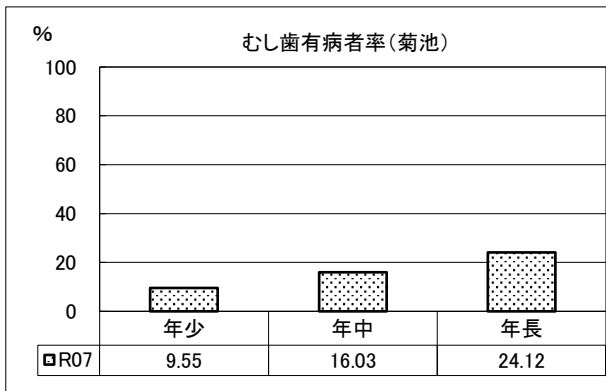


③ 歯肉炎の状況

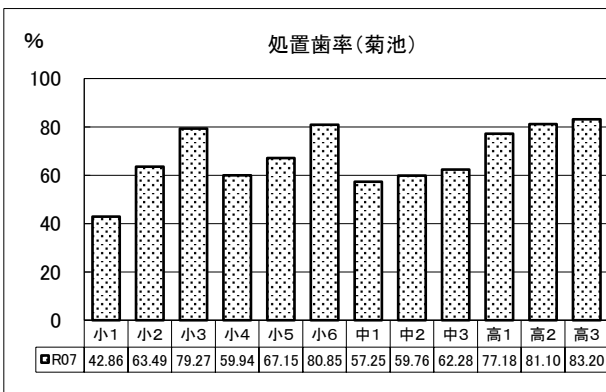
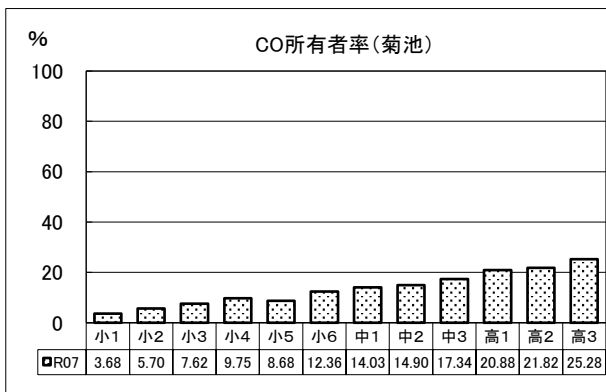
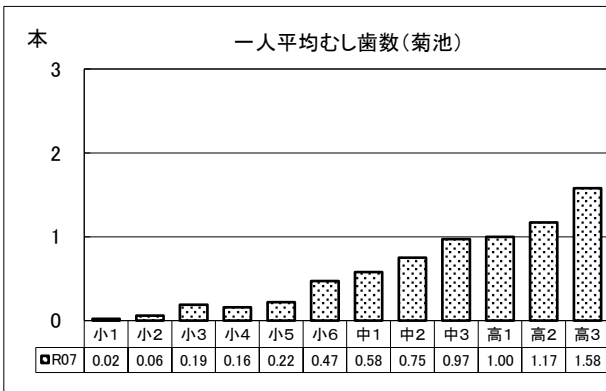
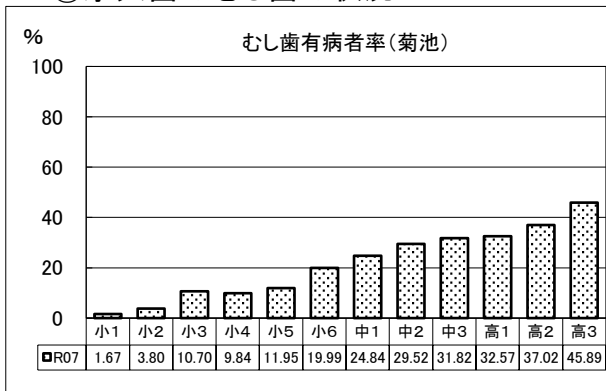


(5) 菊池地域

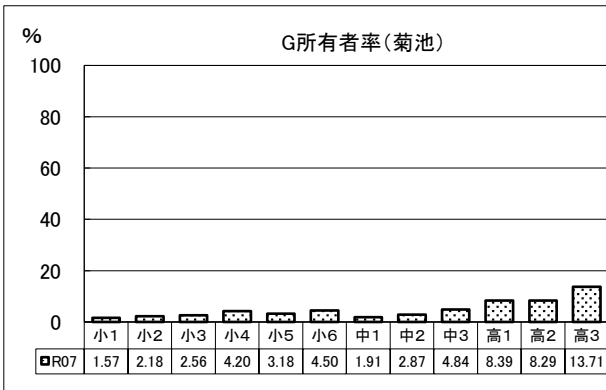
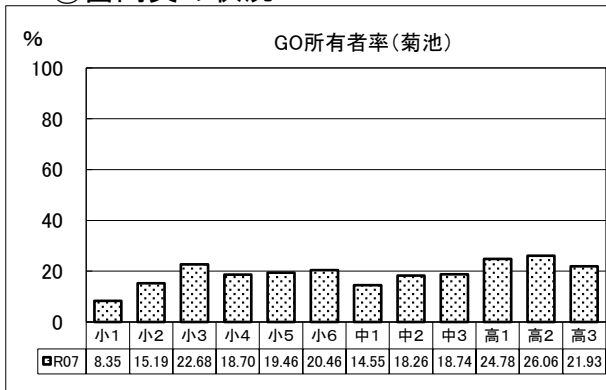
① 乳歯のむし歯の状況



② 永久歯のむし歯の状況

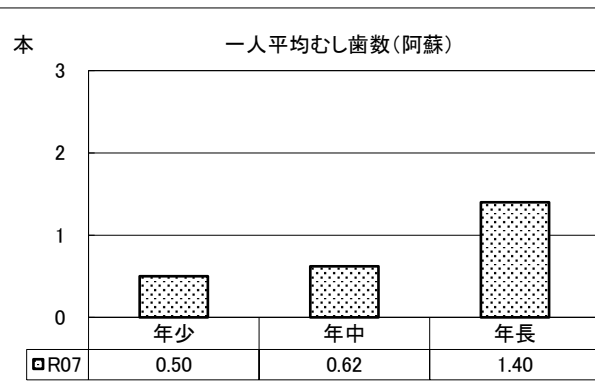
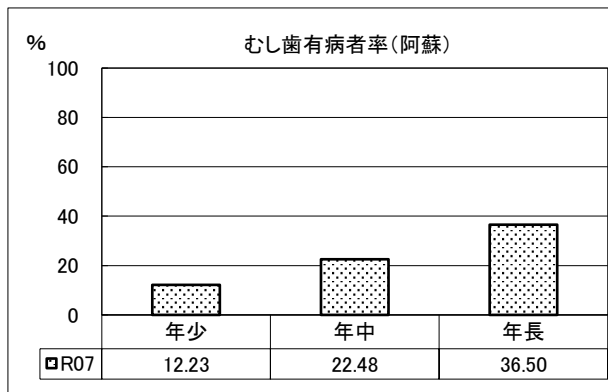


③ 歯肉炎の状況

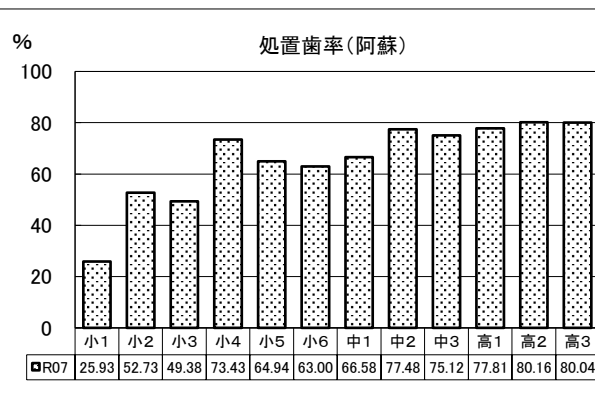
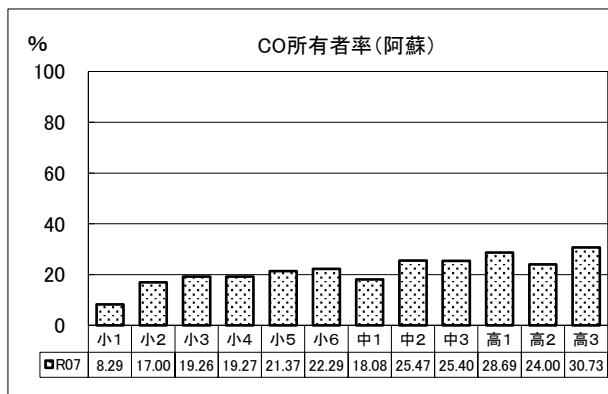
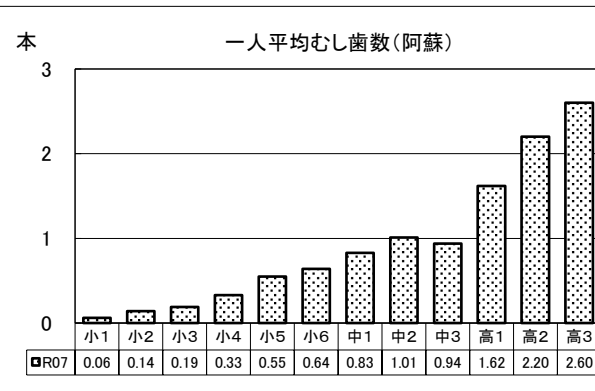
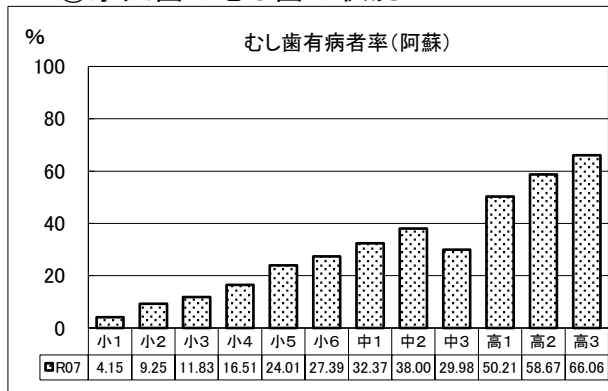


(6) 阿蘇地域

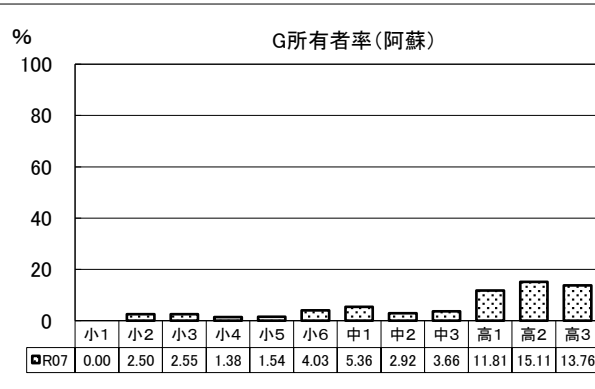
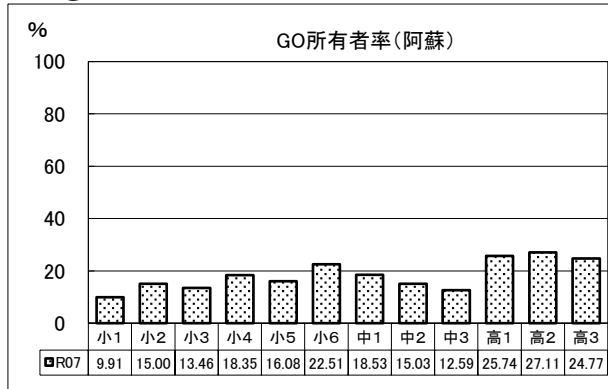
① 乳歯のむし歯の状況



② 永久歯のむし歯の状況

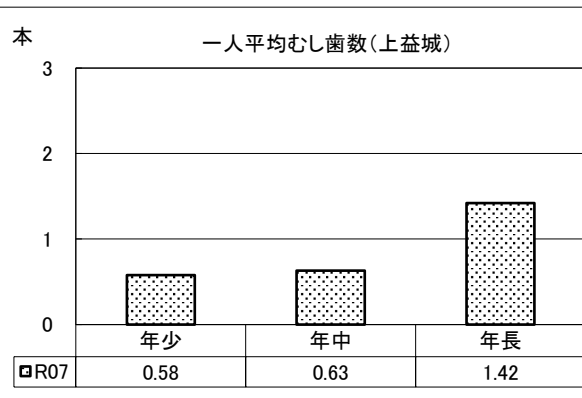
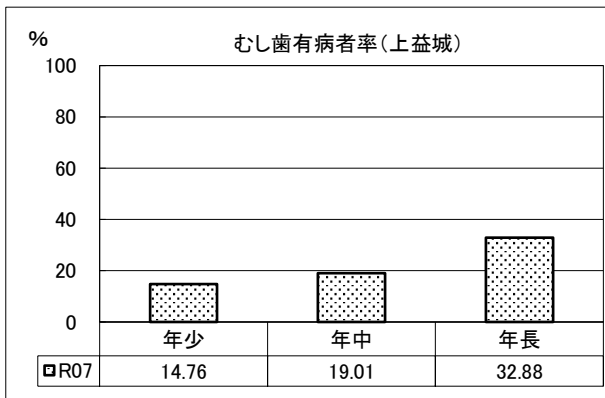


③ 歯肉炎の状況

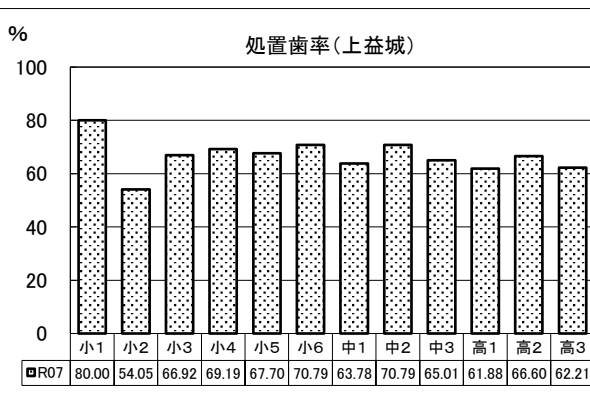
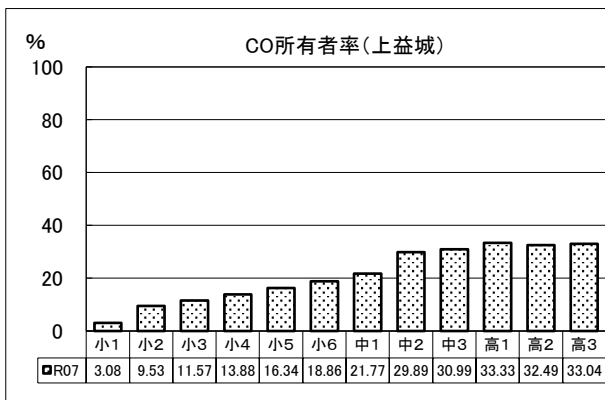
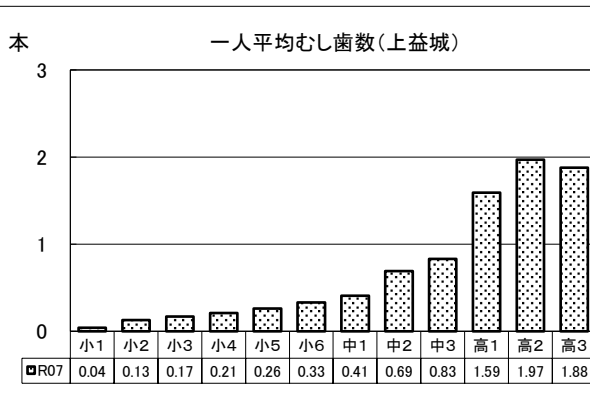
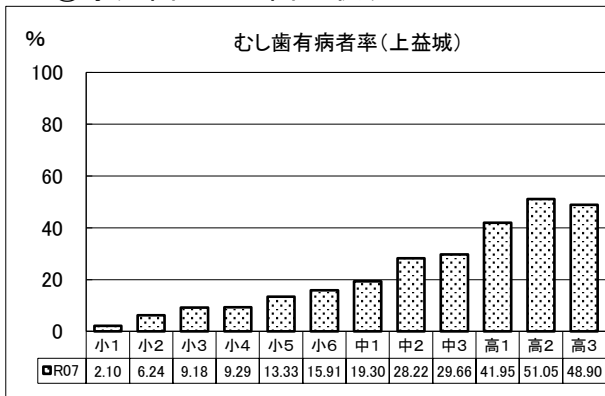


(7) 上益城地域


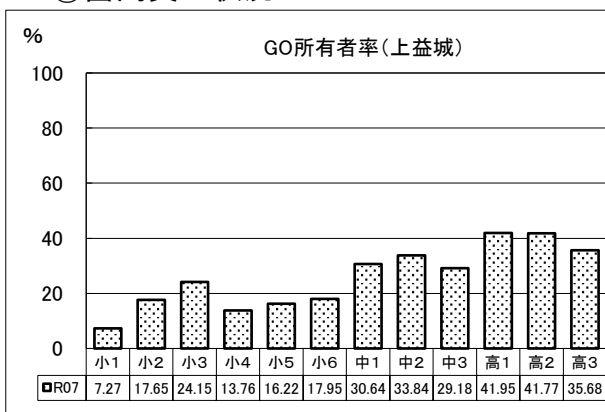
① 乳歯のむし歯の状況



② 永久歯のむし歯の状況

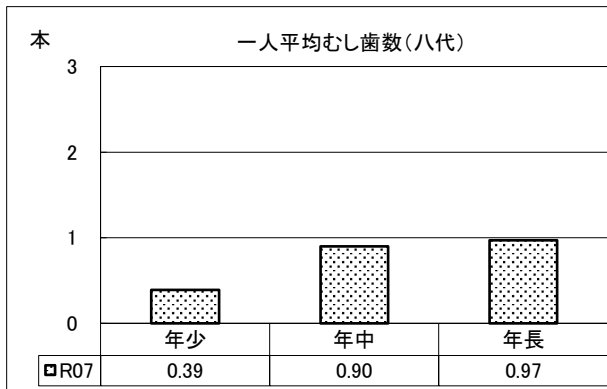
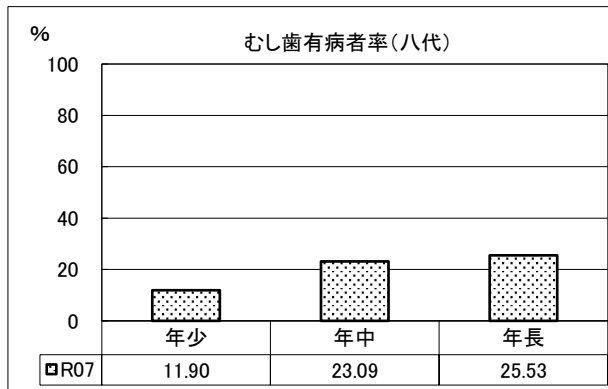


③ 歯肉炎の状況

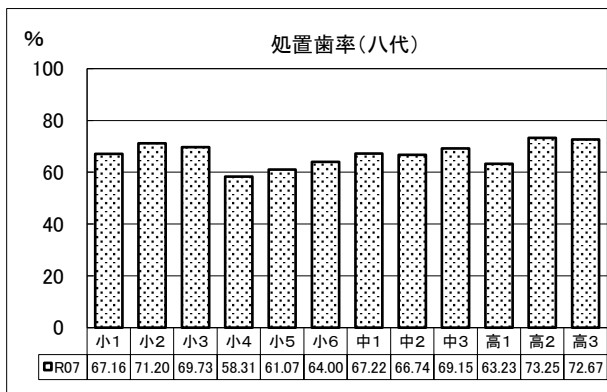
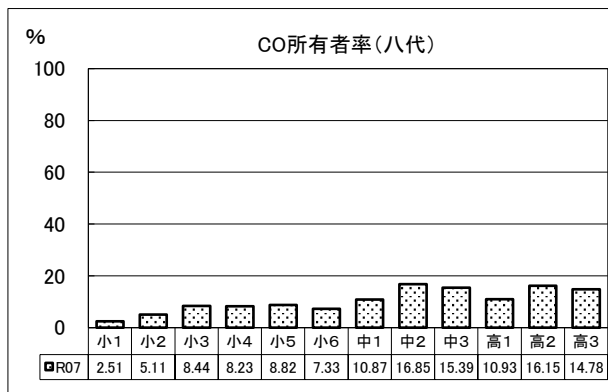
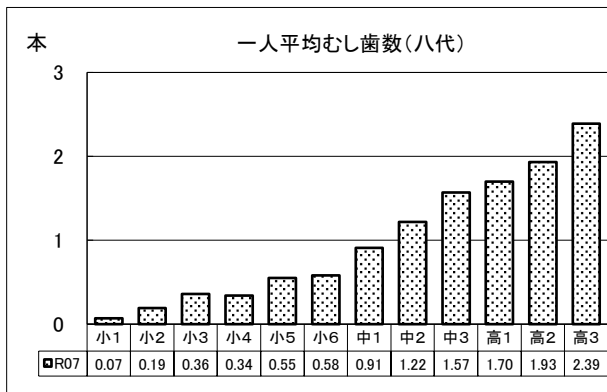
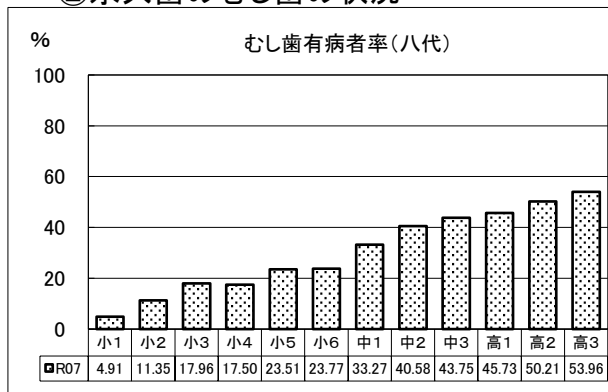


(8)八代地域

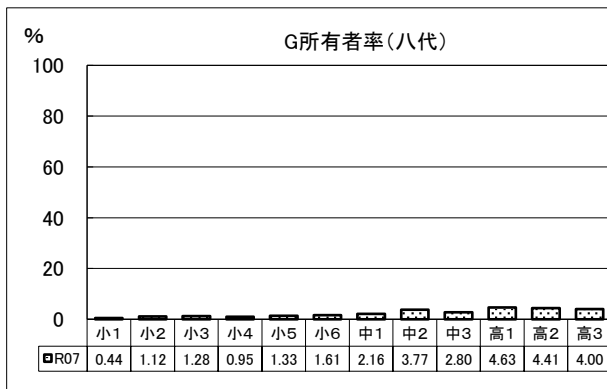
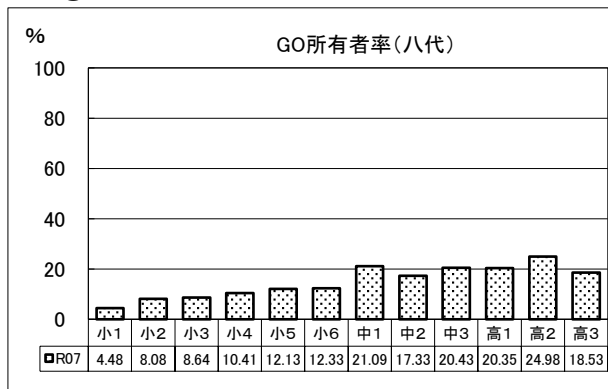
①乳歯のむし歯の状況



②永久歯のむし歯の状況

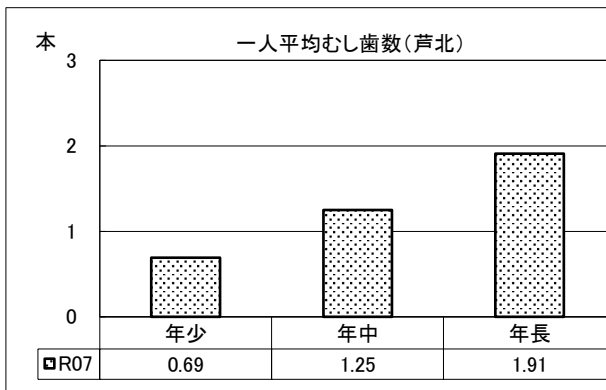
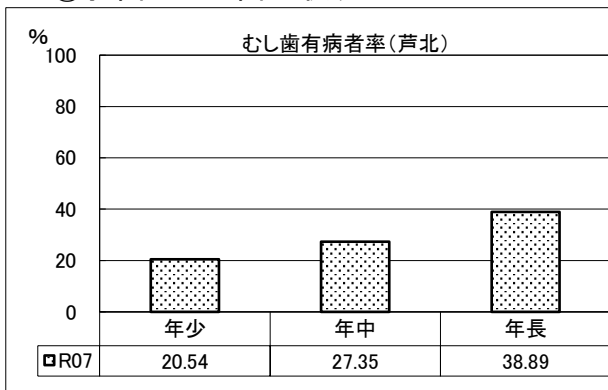


③歯肉炎の状況

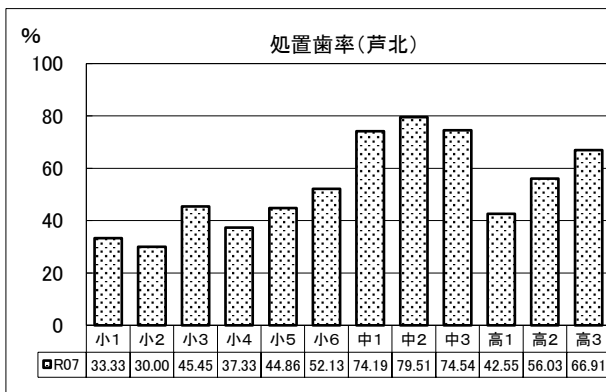
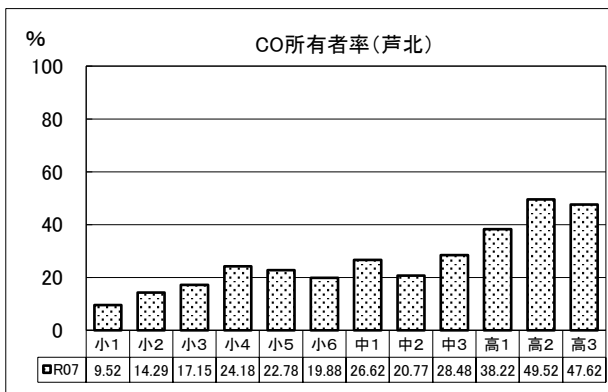
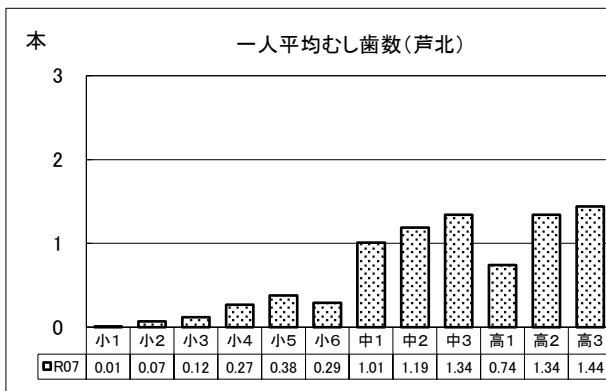
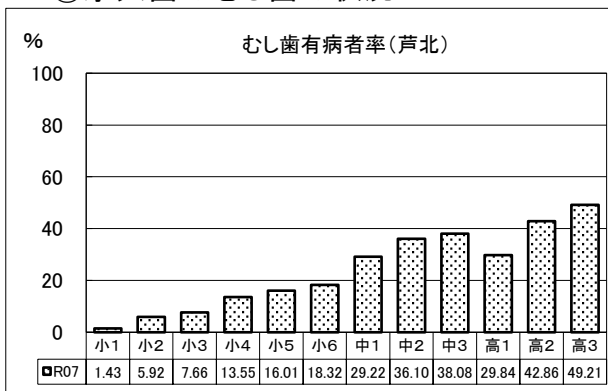


(9) 芦北地域

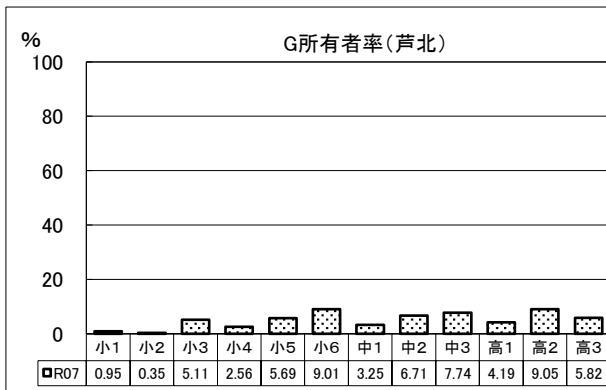
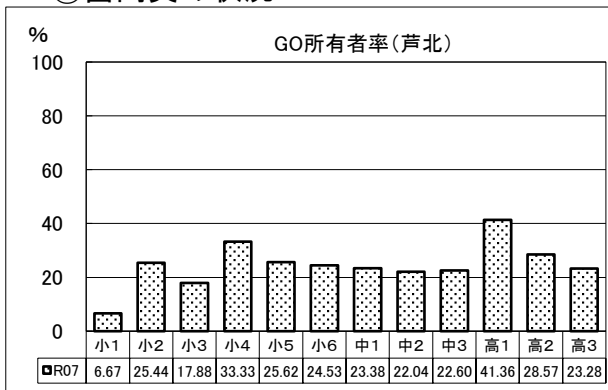
① 乳歯のむし歯の状況



② 永久歯のむし歯の状況

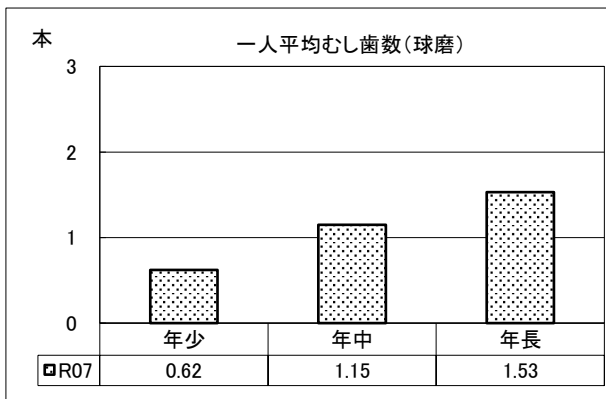
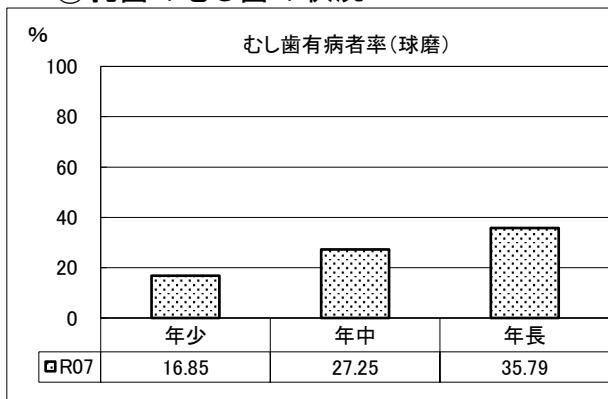


③ 歯肉炎の状況

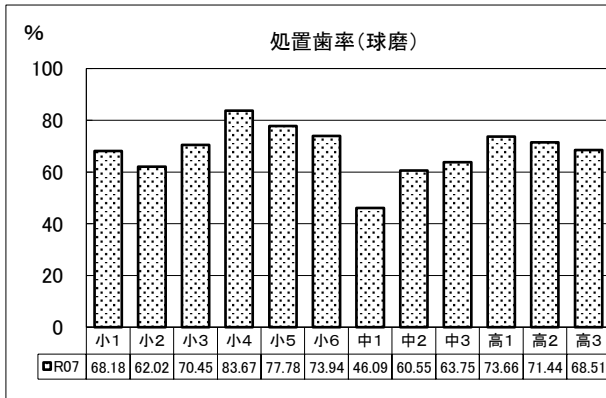
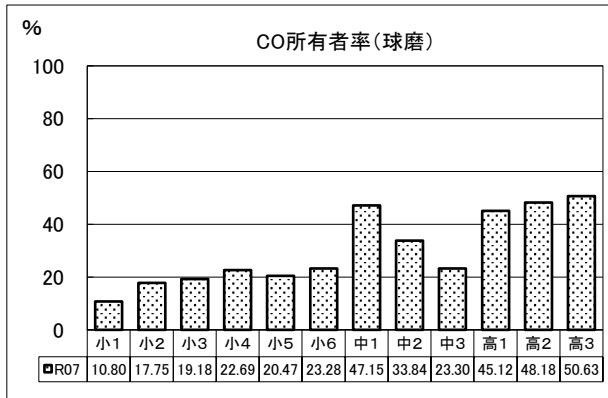
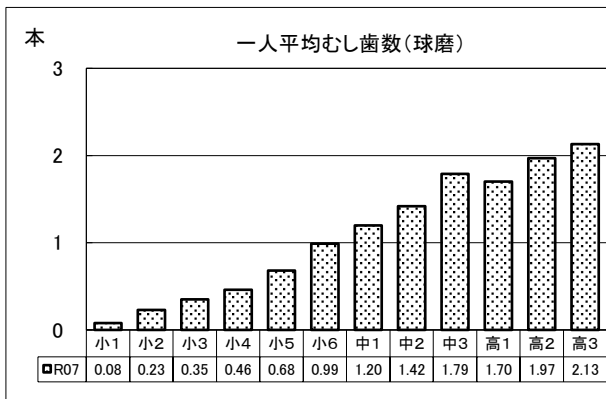
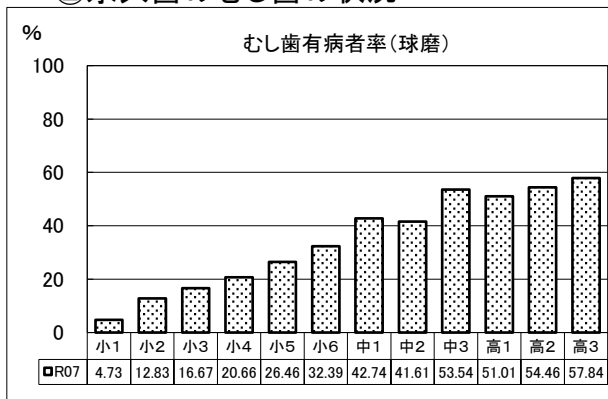


(10) 球磨地域

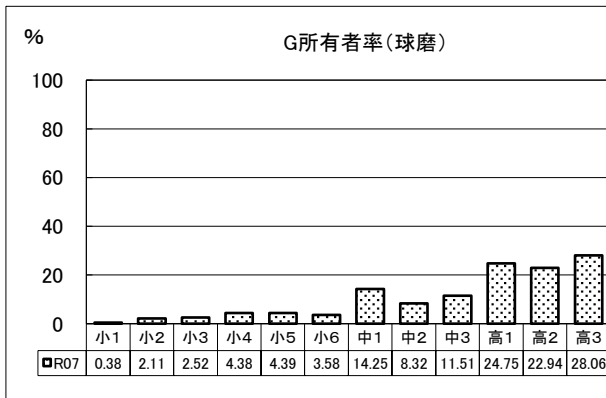
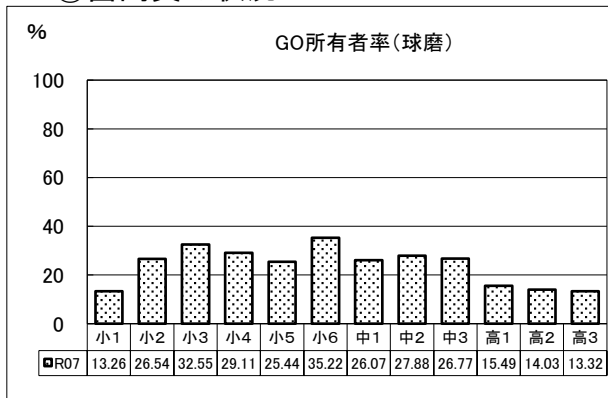
① 乳歯のむし歯の状況



② 永久歯のむし歯の状況

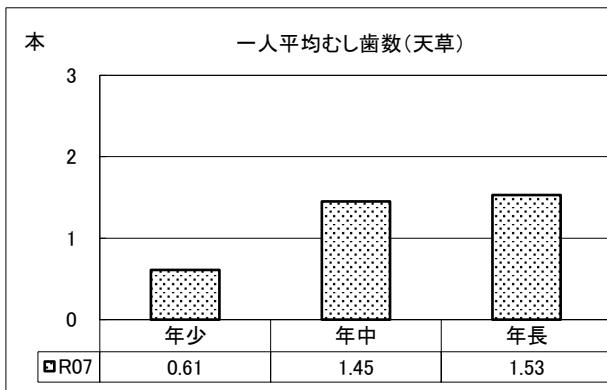
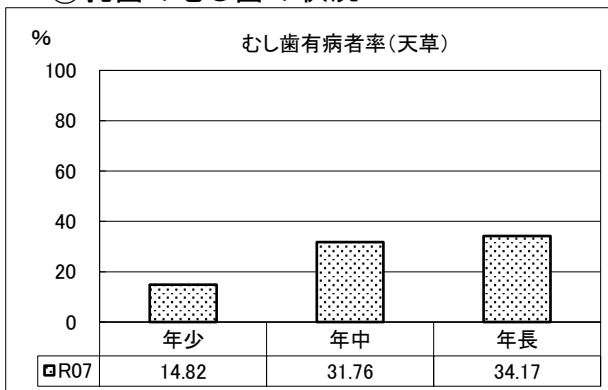


③ 歯肉炎の状況

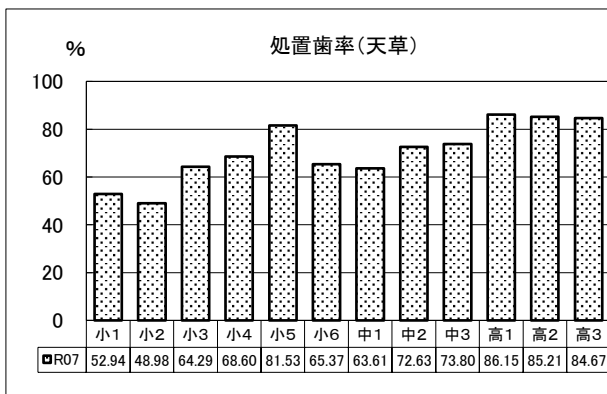
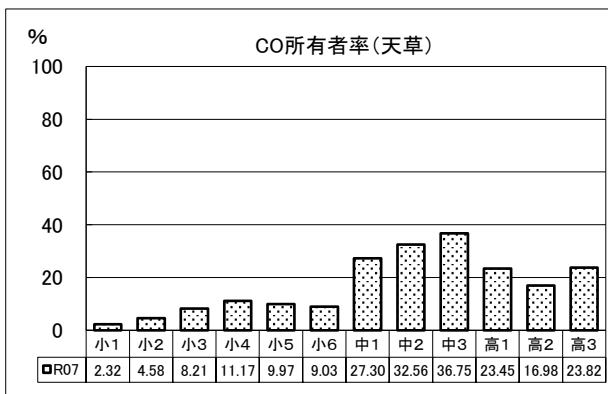
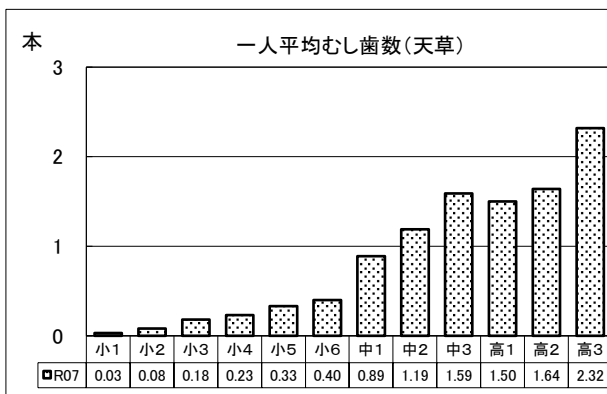
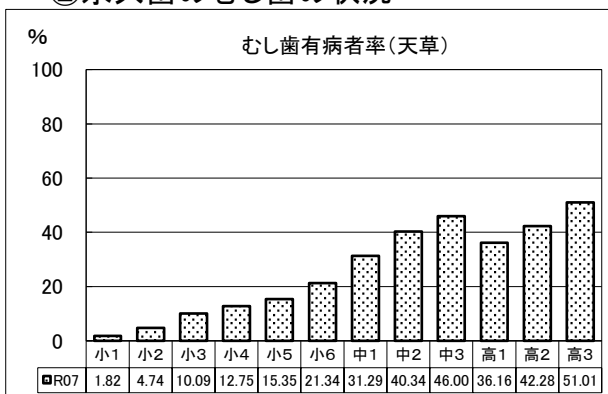


(11) 天草地域

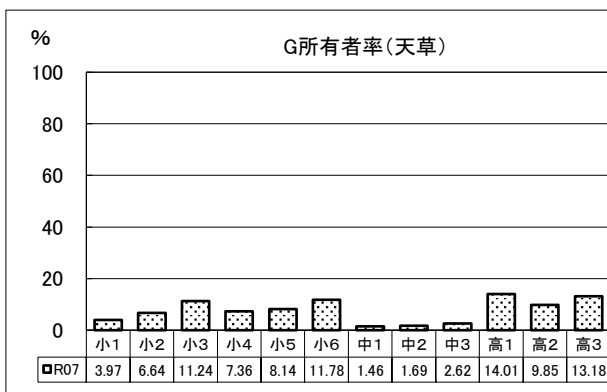
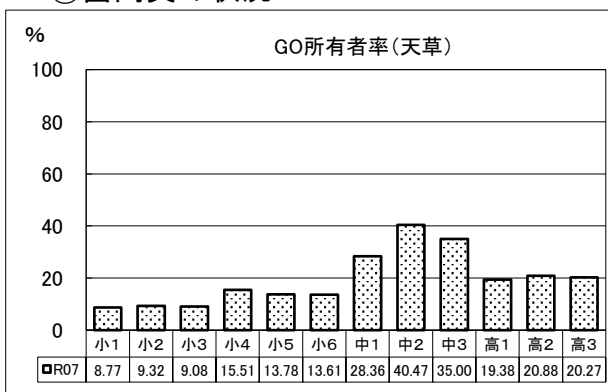
① 乳歯のむし歯の状況



② 永久歯のむし歯の状況

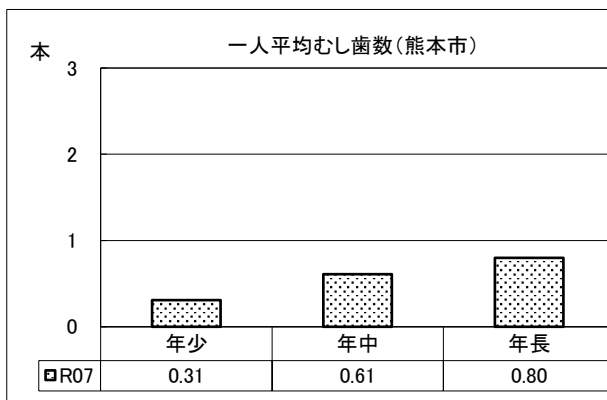
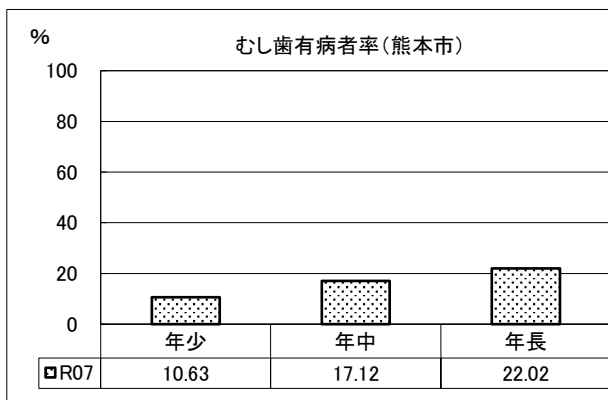


③ 歯肉炎の状況

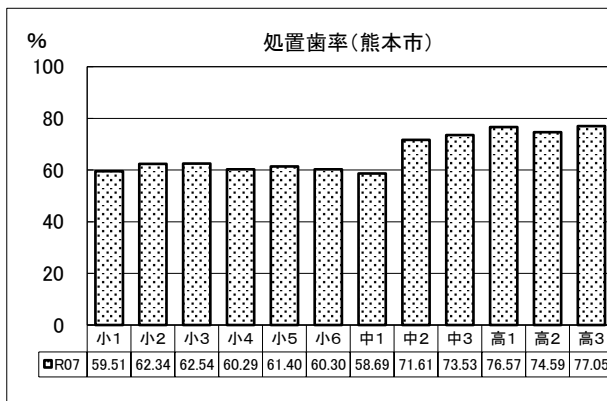
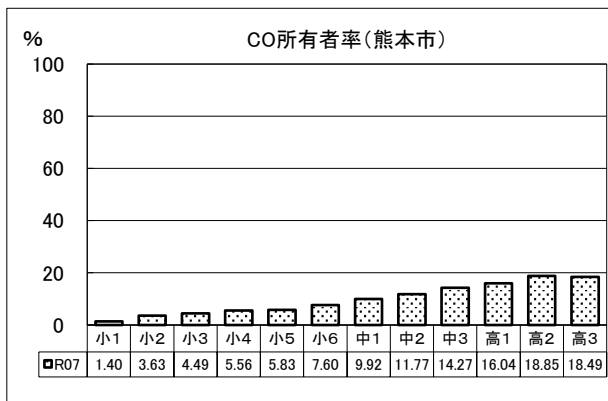
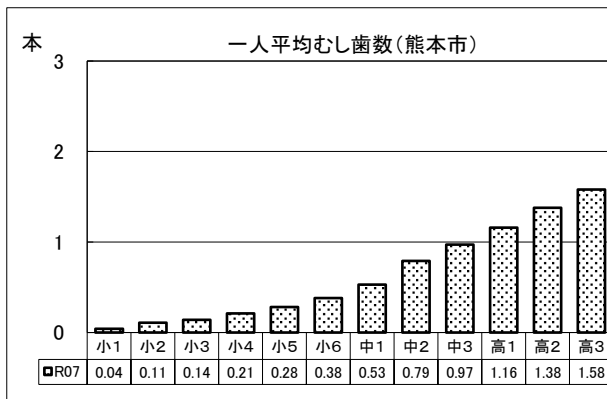
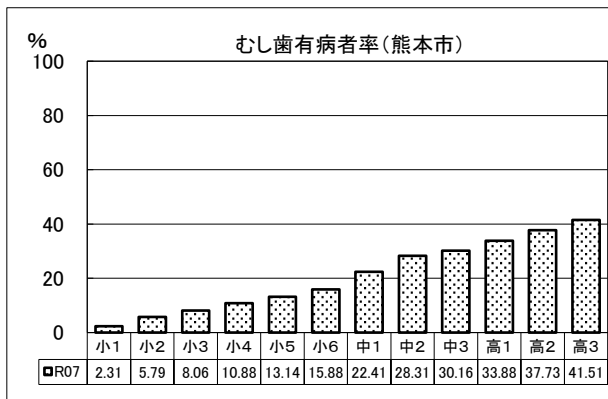


(12) 熊本市

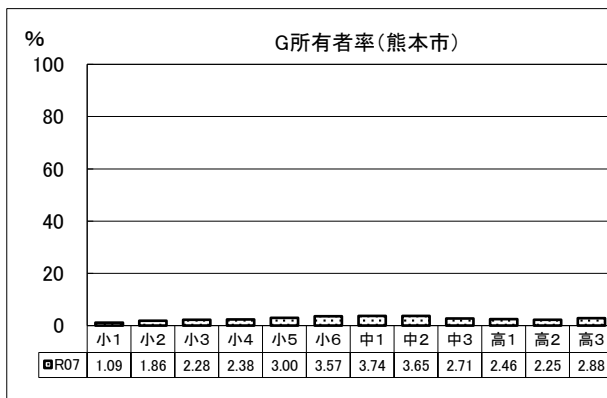
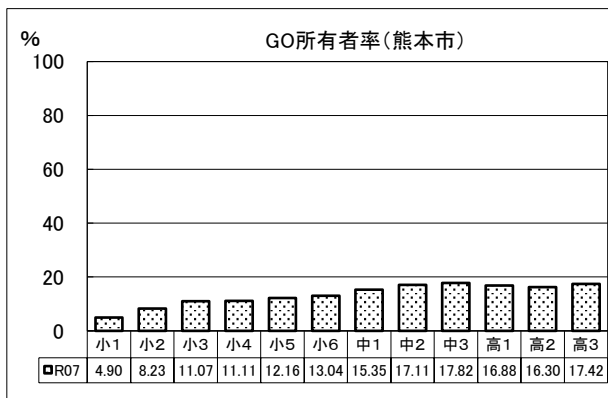
① 乳歯のむし歯の状況



② 永久歯のむし歯の状況



③ 歯肉炎の状況



5 市町村の状況等(令和7年度)

(1) 保育所、幼稚園等の取組状況(実施率)

(%)

市町村名	むし歯予防				園児対象			保護者対象		治療勧告
	フッ化物塗布	フッ化物洗口	フッ化物洗口実施人数(人)	歯磨き	組単位の歯科保健指導		歯科関係行事	講演会講習会	園だより等による広報	
					一部実施	実施				
宇土市	13.3	100	427	100	60.0	26.7	53.3	0	86.7	100
宇城市	16.7	95.8	724	95.8	70.8	25.0	54.2	20.8	87.5	95.8
美里町	40.0	100	93	100	60.0	40.0	80.0	0	100	100
荒尾市	0	82.4	499	76.5	58.8	41.2	41.2	17.6	82.4	88.2
玉名市	0	87.5	661	87.5	50.0	33.3	29.2	0	75.0	100
玉東町	0	100	98	100	50.0	50.0	100	50.0	100	100
和水町	50.0	100	100	100	25.0	25.0	25.0	0	100	100
南関町	0	100	98	100	33.3	0	0	0	100	100
長洲町	100	100	193	100	100	0	0	0	100	100
山鹿市	4.3	34.8	181	95.7	60.9	17.4	56.5	21.7	91.3	100
菊池市	0	95.7	687	95.7	73.9	21.7	56.5	8.7	87.0	91.3
合志市	10.7	67.9	549	89.3	78.6	3.6	42.9	35.7	96.4	100
大津町	7.7	76.9	209	84.6	53.8	30.8	61.5	15.4	84.6	92.3
菊陽町	5.9	88.2	343	88.2	88.2	5.9	47.1	0	100	88.2
阿蘇市	0	100	264	100	28.6	28.6	35.7	14.3	92.9	100
南小国町	0	100	40	100	33.3	0	66.7	66.7	100	100
小国町	33.3	100	73	100	66.7	0	66.7	33.3	100	100
産山村	100	100	10	100	100	0	0	0	0	100
高森町	0	100	83	75.0	25.0	50.0	100	25.0	100	100
西原村	0	100	13	100	100	0	50.0	0	100	100
南阿蘇村	0	100	89	100	0	33.3	66.7	0	66.7	100
御船町	12.5	100	260	100	62.5	12.5	87.5	12.5	100	100
嘉島町	0	80.0	171	100	80.0	20.0	60.0	0	80.0	100
益城町	16.7	77.8	496	100	83.3	11.1	33.3	0	66.7	94.4
甲佐町	0	100	126	100	80.0	20.0	80.0	20.0	80.0	100
山都町	0	100	101	100	30.0	20.0	40.0	40.0	70.0	90.0
八代市	3.1	65.6	887	95.3	51.6	28.1	59.4	7.8	84.4	100
氷川町	14.3	71.4	119	100	57.1	28.6	57.1	14.3	100	100
水俣市	0	23.1	63	100	46.2	30.8	46.2	0	92.3	92.3
芦北町	71.4	100	150	100	57.1	28.6	85.7	28.6	57.1	100
津奈木町	50.0	100	49	100	50.0	0	0	0	100	100
人吉市	0	60.0	228	93.3	26.7	60.0	73.3	53.3	73.3	100
錦町	0	100	141	100	50.0	33.3	100	50.0	100	100
多良木町	0	100	82	100	40.0	40.0	80.0	0	60.0	100
湯前町	0	50.0	37	100	50.0	0	100	100	100	100
水上村	0	100	23	100	50.0	50.0	100	50.0	100	100
相良村	50.0	100	43	100	50.0	0	50.0	50.0	100	100
五木村	0	100	10	100	0	0	100	100	0	100
山江村	0	66.7	36	100	66.7	33.3	100	0	100	66.7
球磨村	0	100	19	100	0	100	100	50.0	100	100
あさぎり町	8.3	100	166	100	33.3	41.7	75.0	0	91.7	100
天草市	4.3	82.6	598	93.5	45.7	39.1	58.7	13.0	95.7	97.8
上天草市	0	53.3	116	100	46.7	33.3	40.0	6.7	93.3	93.3
苓北町	0	83.3	61	100	50.0	50.0	66.7	33.3	83.3	100
熊本市	6.3	56.8	5501	82.9	50.5	28.4	39.2	13.5	78.8	96.4
熊本県	7.3	72.4	14917	91.1	54.0	27.5	50.1	14.7	84.6	96.9
熊本県(熊本市除く)	7.8	79.5	9416	94.9	55.6	27.1	55.0	15.2	87.3	97.1

(2) 小学校の取組状況(実施率)

(%)

市町村名	むし歯予防				児童対象			保護者対象		治療勧告
	フッ化物塗布	フッ化物洗口	フッ化物洗口実施人数(人)	歯磨き	学級活動での歯科保健指導		歯科関係行事	講演会講習会	保健だより等による広報	
					一部実施	実施				
宇土市	0	100	1816	100	14.3	85.7	57.1	0	100	100
宇城市	0	100	2847	93.3	26.7	73.3	60.0	0	100	93.3
美里町	0	100	242	100	0	100	100	0	100	100
荒尾市	0	100	2324	100	27.3	72.7	54.5	9.1	100	100
玉名市	0	100	2987	100	0	92.9	64.3	0	100	100
玉東町	0	100	304	100	0	100	100	0	100	100
和水町	0	100	370	100	0	100	50.0	50.0	100	100
南関町	0	100	339	100	0	100	50.0	25.0	100	100
長洲町	0	100	706	100	0	100	75.0	75.0	100	100
山鹿市	0	100	2293	100	11.1	88.9	88.9	11.1	100	100
菊池市	0	100	2152	100	0	100	60.0	10.0	100	100
合志市	0	100	4702	100	40.0	60.0	70.0	0	100	100
大津町	0	100	2058	100	37.5	62.5	62.5	0	100	100
菊陽町	0	100	2568	100	33.3	50.0	66.7	0	100	100
阿蘇市	0	80.0	624	100	0	100	60.0	0	100	100
南小国町	0	100	152	100	0	100	100	0	100	100
小国町	0	100	241	100	0	100	50.0	0	100	100
産山村	0	100	52	100	0	100	100	0	100	100
高森町	0	100	220	100	0	100	50.0	0	100	100
西原村	0	100	323	100	0	100	50.0	0	100	100
南阿蘇村	0	100	363	100	33.3	66.7	66.7	0	100	100
御船町	0	100	961	100	0	100	66.7	16.7	100	100
嘉島町	0	100	811	100	100	0	50.0	0	100	100
益城町	0	100	2122	100	60.0	40.0	60.0	0	100	100
甲佐町	0	100	487	100	0	100	75.0	0	100	100
山都町	0	100	383	100	20.0	80.0	60.0	20.0	100	100
八代市	0	100	5521	100	28.0	68.0	60.0	12.0	100	100
氷川町	0	100	408	100	0	100	66.7	0	100	100
水俣市	0	100	844	100	0	100	42.9	0	100	100
芦北町	0	83.3	544	100	0	100	83.3	0	100	100
津奈木町	0	100	163	100	0	100	0	0	100	100
人吉市	0	100	1348	100	0	100	100	16.7	100	100
錦町	0	100	560	100	0	100	100	33.3	100	100
多良木町	0	100	342	100	0	100	80.0	0	100	100
湯前町	0	100	124	100	0	100	0	0	100	100
水上村	0	100	75	100	0	100	100	0	100	100
相良村	0	100	169	100	0	100	100	0	100	100
五木村	0	100	24	100	0	100	100	0	100	100
山江村	0	100	181	100	50.0	50.0	100	50.0	100	100
球磨村	0	100	86	100	0	100	100	0	100	100
あさぎり町	0	100	676	100	0	100	80.0	0	100	100
天草市	0	100	2904	100	11.1	88.9	61.1	0	100	100
上天草市	0	100	880	100	9.1	90.9	81.8	18.2	100	100
苓北町	0	80.0	234	100	0	100	80.0	0	100	100
熊本市	0	94.9	11862	96.0	42.4	50.5	53.5	5.1	98.0	99.0
熊本県	0	97.7	59392	98.6	22.5	74.6	63.7	6.6	99.4	99.4
熊本県 (熊本市除く)	0	98.8	47530	99.6	14.5	84.3	67.7	7.3	100	99.6

※フッ化物洗口については、調査時点での実施予定が含まれていること、また、調査対象がフッ化物洗口対象となっていない施設もふくまれるため、実際の実施率とは違う場合があります。

(3) 中学校の取組状況(実施率)

(%)

市町村名	むし歯予防				生徒対象			保護者対象		治療勧告
	フッ化物 塗布	フッ化物 洗口	フッ化物 洗口実施 人数(人)	歯磨き	学級活動での 歯科保健指導		歯科関係 行事	講演会 講習会	保健だよ り等による 広報	
					一部実施	実施				
宇土市	0	100	986	75.0	75.0	0	25.0	0	100	100
宇城市	0	100	1473	87.5	37.5	37.5	25.0	0	100	87.5
美里町	0	100	147	100	0	50.0	50.0	0	100	100
荒尾市	0	100	1186	100	0	25.0	25.0	0	100	100
玉名市	0	100	1536	100	14.3	0	14.3	0	100	100
玉東町	0	100	141	100	0	100	0	0	100	100
和水町	0	100	191	100	50.0	50.0	0	0	100	100
南関町	0	100	168	100	0	0	0	0	100	100
長洲町	0	100	289	100	100	0	0	0	100	100
山鹿市	0	100	1210	100	16.7	33.3	66.7	0	100	100
菊池市	0	100	1009	100	80.0	20.0	20.0	0	100	100
合志市	0	100	2107	100	0	16.7	33.3	0	100	100
大津町	0	100	961	100	66.7	33.3	0	0	100	100
菊陽町	0	100	1188	100	0	50.0	50.0	0	100	100
阿蘇市	0	100	128	100	0	33.3	100	0	100	100
南小国町	0	100	77	100	100	0	100	0	100	100
小国町	0	100	109	100	0	100	0	0	100	100
産山村	0	100	29	100	100	0	100	0	100	100
高森町	0	100	148	100	0	50.0	50.0	0	100	100
西原村	0	100	155	100	100	0	0	0	100	100
南阿蘇村	0	100	195	100	0	0	0	0	100	100
御船町	0	100	468	100	100	0	0	0	100	100
嘉島町	0	100	306	100	0	0	100	0	100	100
益城町	0	100	934	50.0	0	50.0	50.0	0	100	100
甲佐町	0	100	262	100	100	0	100	0	100	100
山都町	0	100	181	100	0	33.3	66.7	33.3	100	100
八代市	0	100	2811	94.1	0	35.3	52.9	5.9	100	100
氷川町	0	100	268	100	0	50.0	50.0	0	100	100
水俣市	0	100	395	100	50.0	25.0	50.0	0	100	100
芦北町	0	100	342	100	25.0	50.0	75.0	0	100	100
津奈木町	0	100	93	100	0	0	0	0	100	100
人吉市	0	100	780	100	33.3	33.3	33.3	0	100	100
錦町	0	100	312	100	100	0	0	100	100	100
多良木町	0	100	245	100	0	50.0	0	0	100	100
湯前町	0	100	87	100	0	100	0	0	100	100
水上村	0	100	45	100	0	0	100	0	100	100
相良村	0	100	85	100	100	0	0	0	100	100
五木村	0	100	8	100	0	100	100	0	100	100
山江村	0	100	108	100	0	0	0	100	100	100
球磨村	0	100	62	100	0	0	100	0	100	100
あさぎり町	0	100	393	100	100	0	0	0	100	100
天草市	0	100	1632	100	28.6	21.4	50.0	0	100	100
上天草市	0	100	456	80.0	20.0	40.0	40.0	20.0	100	100
苓北町	0	50.0	133	100	0	50.0	0	0	100	100
熊本市	0	5.2	47	72.4	15.5	12.1	44.8	3.4	94.8	100
熊本県	0	70.7	23886	89.0	22.0	24.1	41.4	3.7	98.4	99.5
熊本県 (熊本市除く)	0	99.2	23839	96.2	24.8	29.3	39.8	3.8	100	99.2

※フッ化物洗口については、調査時点での実施予定が含まれていること、また、調査対象がフッ化物洗口対象となっていない施設もふくまれるため、実際の実施率とは違う場合があります。

(4) むし歯有病者率(%)

市町村名	保育所・幼稚園(乳歯)			小学校(永久歯)						中学校(永久歯)			高等学校(永久歯)		
	3歳児 (年少)	4歳児 (年中)	5歳児 (年長)	1年生	2年生	3年生	4年生	5年生	6年生	1年生	2年生	3年生	1年生	2年生	3年生
宇土市	6.13	16.17	24.20	1.23	5.75	5.64	7.62	7.99	17.15	29.46	38.31	37.72	21.43	37.22	37.56
宇城市	11.48	24.41	27.94	2.29	3.97	5.07	11.74	11.04	16.85	20.93	28.79	32.68	26.30	25.35	23.72
美里町	29.63	42.86	48.78	3.45	10.00	8.33	18.87	8.16	16.00	16.33	34.88	25.00	/	/	/
荒尾市	15.61	18.90	23.84	2.33	4.94	5.00	7.98	8.05	12.12	13.89	33.10	35.95	31.49	42.57	38.98
玉名市	11.30	17.72	22.75	1.65	6.32	7.56	11.17	9.43	17.37	21.77	25.33	26.89	34.63	43.63	40.99
玉東町	5.26	4.88	31.43	0	0	4.26	3.45	8.33	7.27	4.55	8.51	12.00	/	/	/
和水町	8.33	14.29	19.15	1.85	1.64	5.00	4.00	4.23	2.74	14.49	12.50	19.40	/	/	/
南関町	21.74	27.27	38.60	6.35	25.42	18.33	27.87	32.20	15.62	7.14	9.52	5.26	/	/	/
長洲町	12.63	8.51	15.89	4.07	0.82	8.55	11.43	13.93	16.15	3.39	8.82	7.34	/	/	/
山鹿市	15.56	19.63	30.70	1.70	3.69	8.59	13.46	16.30	11.08	31.11	24.88	23.02	43.98	57.55	51.57
菊池市	10.50	16.76	27.37	1.38	2.99	9.36	6.35	12.06	16.36	31.15	40.66	44.39	46.10	48.48	56.67
合志市	7.53	13.03	20.20	1.59	3.23	15.04	9.38	8.98	18.34	22.91	22.89	25.43	25.00	30.65	40.00
大津町	12.07	18.69	28.57	2.83	3.75	6.58	11.81	12.96	20.60	16.31	26.96	25.92	28.06	33.75	42.41
菊陽町	9.38	17.42	23.27	1.07	5.37	7.02	11.71	15.96	25.52	30.72	33.54	36.08	/	/	/
阿蘇市	16.80	25.56	38.35	1.10	8.43	6.84	12.64	16.18	24.74	29.71	32.66	19.05	40.95	56.25	60.71
南小国町	21.05	26.67	50.00	6.67	4.17	17.39	11.11	36.67	37.93	50.00	59.38	46.15	/	/	/
小国町	17.07	23.33	44.68	3.85	4.17	8.00	20.00	26.09	18.92	48.94	46.94	48.57	71.15	62.71	70.73
産山村	9.09	16.67	25.00	0	0	0	13.33	14.29	22.22	23.08	0	0	/	/	/
高森町	8.33	19.05	42.86	0	13.51	15.15	13.33	33.33	17.02	23.64	48.21	24.53	48.75	58.57	72.31
西原村	0	24.39	23.08	8.33	11.67	18.46	34.43	44.62	43.28	46.15	44.62	61.02	/	/	/
南阿蘇村	6.12	14.75	22.58	8.64	14.04	20.97	13.64	15.87	27.27	17.39	26.39	25.61	/	/	/
御船町	10.27	19.72	38.10	0.63	7.30	7.78	12.18	17.34	22.56	30.82	34.15	42.31	40.00	48.77	44.30
嘉島町	14.40	10.58	19.83	0	0.66	0.74	2.58	2.76	5.41	8.55	7.14	9.43	/	/	/
益城町	15.07	16.36	31.83	2.78	4.83	9.97	6.85	9.11	12.38	19.71	37.90	34.85	/	/	/
甲佐町	24.00	29.69	42.42	4.00	7.23	13.25	19.15	30.12	27.47	13.95	14.29	16.67	48.00	50.00	47.83
山都町	18.18	36.36	43.64	5.08	18.82	20.29	17.81	29.85	22.09	17.81	19.18	24.21	43.24	61.54	65.22
八代市	11.39	23.35	25.68	4.22	11.34	17.03	17.69	22.82	23.98	33.13	40.67	41.88	45.73	50.21	53.96
氷川町	18.03	19.70	24.00	14.29	11.54	30.88	14.71	32.05	21.18	34.69	39.47	63.44	/	/	/
水俣市	22.61	21.58	31.34	1.59	4.91	8.07	16.67	17.50	21.08	24.70	27.27	35.12	41.07	51.18	54.14
芦北町	17.86	33.33	51.67	1.59	9.28	8.00	10.00	16.48	16.81	40.74	51.67	46.77	13.92	30.12	37.50
津奈木町	14.29	39.29	50.00	0	0	0	9.09	6.67	11.63	14.71	21.43	19.35	/	/	/
人吉市	18.79	24.23	35.39	3.37	13.06	16.02	18.80	27.84	32.48	42.80	40.31	50.38	48.30	53.33	58.95
錦町	11.39	27.27	25.32	5.62	12.50	32.61	29.29	34.00	42.86	36.45	55.10	50.89	61.62	57.73	58.04
多良木町	20.00	28.95	37.78	4.08	13.33	8.62	10.71	7.04	20.00	45.33	56.10	61.33	11.76	17.39	33.33
湯前町	8.70	33.33	57.14	9.09	20.00	33.33	72.00	53.12	75.86	53.57	44.12	41.94	/	/	/
水上村	14.29	40.00	42.86	9.09	20.00	20.00	6.25	20.00	15.38	21.43	52.17	53.33	/	/	/
相良村	35.71	15.00	43.48	18.52	10.34	6.90	3.57	28.00	24.14	81.82	68.42	86.36	/	/	/
五木村	20.00	100	75.00	0	0	0	20.00	0	0	0	20.00	100	62.50	100	50.00
山江村	17.86	31.82	46.43	0	21.88	28.57	28.57	50.00	58.82	48.84	67.86	74.36	/	/	/
球磨村	16.67	20.00	20.00	0	0	0	10.00	0	12.50	6.67	11.76	29.63	/	/	/
あさぎり町	15.38	32.14	33.33	4.04	10.31	9.24	16.53	17.16	20.16	39.06	15.22	53.33	55.08	61.68	56.67
天草市	14.93	33.77	32.11	1.81	4.01	8.73	10.31	12.32	18.18	28.14	38.54	45.11	34.57	38.32	50.38
上天草市	16.16	30.88	41.53	2.44	8.33	16.33	19.65	25.95	32.94	43.23	50.00	46.63	58.33	77.78	71.05
苓北町	8.00	13.89	30.43	0	0	4.65	15.56	15.38	16.36	28.95	32.14	53.70	28.57	44.12	33.33
熊本市	10.63	17.12	22.02	2.31	5.79	8.06	10.88	13.14	15.88	22.41	28.31	30.16	33.88	37.73	41.51
熊本県	11.67	19.25	25.52	2.45	6.11	9.53	11.80	14.38	18.16	24.88	30.86	33.09	36.04	41.23	44.60
熊本県 (熊本市除く)	12.54	20.91	28.38	2.56	6.37	10.66	12.51	15.32	19.88	26.81	32.79	35.33	39.02	46.05	48.64

(5) 一人平均むし歯数(本)

市町村名	保育所・幼稚園(乳歯)			小学校(永久歯)						中学校(永久歯)			高等学校(永久歯)		
	3歳児 (年少)	4歳児 (年中)	5歳児 (年長)	1年生	2年生	3年生	4年生	5年生	6年生	1年生	2年生	3年生	1年生	2年生	3年生
宇土市	0.13	0.48	0.74	0.02	0.09	0.09	0.11	0.16	0.40	0.67	1.15	1.23	0.43	0.86	0.90
宇城市	0.32	0.73	1.14	0.02	0.07	0.08	0.21	0.22	0.37	0.54	0.86	1.03	0.64	0.55	0.69
美里町	1.19	1.63	2.27	0.03	0.10	0.28	0.30	0.24	0.36	0.35	1.21	0.36	/	/	/
荒尾市	0.50	0.76	0.78	0.04	0.08	0.08	0.15	0.16	0.24	0.18	1.16	0.70	0.98	1.34	1.23
玉名市	0.36	0.61	0.90	0.04	0.15	0.18	0.23	0.15	0.38	0.44	0.65	0.75	1.18	1.66	1.48
玉東町	0.11	0.24	0.97	0	0	0.06	0.05	0.10	0.16	0.07	0.11	0.16	/	/	/
和水町	0.21	0.50	0.79	0.02	0.02	0.07	0.07	0.06	0.04	0.30	0.17	0.49	/	/	/
南関町	0.74	0.86	1.65	0.08	0.58	0.32	0.54	0.68	0.30	0.16	0.19	0.11	/	/	/
長洲町	0.36	0.41	0.76	0.07	0.02	0.14	0.18	0.34	0.38	0.04	0.13	0.14	/	/	/
山鹿市	0.48	0.64	1.43	0.02	0.05	0.13	0.19	0.28	0.23	0.68	0.66	0.63	1.55	2.07	1.99
菊池市	0.32	0.56	0.83	0.02	0.04	0.14	0.11	0.25	0.34	0.89	1.26	1.59	1.46	1.84	2.02
合志市	0.19	0.42	0.61	0.02	0.05	0.31	0.18	0.14	0.55	0.44	0.49	0.72	0.98	0.84	1.19
大津町	0.48	0.55	1.03	0.04	0.07	0.09	0.18	0.20	0.31	0.27	0.54	0.56	0.76	0.97	1.48
菊陽町	0.34	0.50	0.86	0.02	0.09	0.11	0.17	0.34	0.60	0.83	0.97	1.20	/	/	/
阿蘇市	0.82	0.77	1.70	0.01	0.13	0.09	0.25	0.32	0.56	0.76	0.78	0.47	1.11	1.60	1.78
南小国町	0.42	0.33	0.79	0.07	0.04	0.22	0.19	0.80	0.55	2.04	1.84	1.96	/	/	/
小国町	0.66	0.73	2.06	0.04	0.04	0.08	0.45	0.57	0.49	1.19	1.71	2.06	2.33	2.95	3.59
産山村	0.27	0.33	0.25	0	0	0	0.20	0.14	0.33	0.31	0	0	/	/	/
高森町	0.36	0.43	1.43	0	0.14	0.18	0.31	0.59	0.43	0.42	1.12	0.89	1.81	2.37	3.38
西原村	0	0.49	0.73	0.10	0.18	0.42	0.64	1.37	0.99	1.38	1.35	1.93	/	/	/
南阿蘇村	0.10	0.49	0.87	0.19	0.26	0.34	0.29	0.37	0.78	0.23	0.49	0.57	/	/	/
御船町	0.38	0.71	1.63	0.02	0.10	0.11	0.24	0.31	0.46	0.60	0.84	0.99	1.49	1.91	1.78
嘉島町	0.56	0.40	0.64	0	0.01	0.01	0.04	0.03	0.06	0.16	0.14	0.16	/	/	/
益城町	0.57	0.56	1.30	0.04	0.06	0.18	0.11	0.17	0.24	0.41	0.97	1.13	/	/	/
甲佐町	0.92	0.78	2.20	0.04	0.11	0.14	0.40	0.63	0.71	0.21	0.21	0.26	2.42	2.56	1.91
山都町	1.05	1.11	2.31	0.25	0.75	0.59	0.79	0.75	0.49	0.64	0.51	0.73	0.97	1.67	2.17
八代市	0.37	0.92	0.95	0.06	0.19	0.33	0.34	0.52	0.58	0.92	1.21	1.43	1.70	1.93	2.39
氷川町	0.74	0.62	1.13	0.25	0.17	0.84	0.29	0.88	0.54	0.76	1.39	3.00	/	/	/
水俣市	0.73	0.71	1.44	0.02	0.06	0.14	0.33	0.36	0.31	0.84	0.81	1.06	1.09	1.85	1.71
芦北町	0.70	1.72	2.75	0.02	0.11	0.10	0.24	0.49	0.33	1.52	1.90	1.90	0.24	0.57	0.79
津奈木町	0.36	2.64	2.45	0	0	0	0.09	0.13	0.12	0.21	0.36	0.58	/	/	/
人吉市	0.79	0.80	1.47	0.04	0.20	0.31	0.31	0.63	0.90	1.35	1.25	1.62	1.73	1.92	2.10
錦町	0.65	1.55	1.32	0.15	0.23	0.66	0.62	1.08	1.27	1.12	2.98	2.69	2.08	1.97	2.46
多良木町	0.42	1.84	1.58	0.10	0.24	0.26	0.29	0.28	0.79	0.93	1.32	1.25	0.12	0.43	1.13
湯前町	0.13	1.90	2.29	0.09	0.60	1.17	2.44	1.56	3.69	1.50	1.50	2.90	/	/	/
水上村	0.29	1.20	1.50	0.18	0.20	0.27	0.19	0.27	0.31	0.36	1.26	2.00	/	/	/
相良村	1.29	0.65	1.87	0.19	0.17	0.07	0.04	0.72	0.45	3.06	2.63	3.09	/	/	/
五木村	0.40	2.00	3.25	0	0	0	0.20	0	0	0	0.80	2.00	2.38	2.50	1.50
山江村	0.57	1.86	2.68	0	0.41	0.64	0.60	1.33	1.15	1.09	2.11	2.62	/	/	/
球磨村	1.83	0.60	0.40	0	0	0	0.10	0	0.12	0.13	0.24	0.85	/	/	/
あさぎり町	0.36	1.14	1.23	0.10	0.22	0.16	0.46	0.39	0.68	0.87	0.40	1.13	1.47	2.45	2.04
天草市	0.66	1.54	1.55	0.02	0.06	0.14	0.15	0.19	0.27	0.71	1.07	1.55	1.49	1.44	2.26
上天草市	0.58	1.45	1.49	0.05	0.15	0.33	0.44	0.82	0.79	1.52	1.66	1.73	2.19	3.72	3.92
苓北町	0.12	0.50	1.43	0	0	0.09	0.31	0.29	0.49	0.89	1.05	1.69	0.64	1.32	1.29
熊本市	0.31	0.61	0.80	0.04	0.11	0.14	0.21	0.28	0.38	0.53	0.79	0.97	1.16	1.38	1.58
熊本県	0.38	0.69	0.98	0.04	0.11	0.17	0.22	0.31	0.42	0.61	0.88	1.05	1.24	1.49	1.71
熊本県 (熊本市除く)	0.43	0.76	1.12	0.04	0.11	0.20	0.24	0.33	0.46	0.67	0.94	1.11	1.34	1.65	1.87

(6) 処置歯率(%)

市町村名	保育所・幼稚園(乳歯)			小学校						中学校			高等学校		
	3歳児 (年少)	4歳児 (年中)	5歳児 (年長)	1年生	2年生	3年生	4年生	5年生	6年生	1年生	2年生	3年生	1年生	2年生	3年生
宇土市	5.88	18.60	41.63	60.00	57.14	31.03	67.65	35.19	34.06	53.82	59.27	62.35	86.08	89.61	88.38
宇城市	22.22	16.91	40.37	50.00	43.75	45.00	50.00	45.37	45.96	67.05	55.10	70.72	81.98	65.00	74.71
美里町	21.88	26.32	24.73	0	66.67	0	31.25	66.67	44.44	70.59	76.92	65.00	/	/	/
荒尾市	3.97	24.14	31.36	40.00	16.67	47.06	28.79	28.57	22.34	47.44	83.44	62.18	61.90	60.37	68.81
玉名市	10.96	20.24	39.50	61.90	60.53	46.24	65.85	53.66	59.22	71.37	75.15	71.36	47.75	61.57	56.62
玉東町	0	0	52.94	/	/	0	66.67	20.00	0	66.67	0	12.50	/	/	/
和水町	20.00	46.43	51.35	0	100	25.00	80.00	75.00	66.67	80.95	45.45	54.55	/	/	/
南関町	5.88	18.42	51.06	60.00	91.18	68.42	75.76	92.50	63.16	0	91.67	33.33	/	/	/
長洲町	38.24	30.77	32.10	0	0	0	20.00	17.07	14.00	40.00	7.69	33.33	/	/	/
山鹿市	6.85	26.21	30.46	28.57	47.37	33.33	53.16	52.21	41.67	57.45	53.26	46.96	59.10	61.22	65.06
菊池市	12.17	28.57	31.85	44.44	76.92	31.58	68.29	58.51	67.81	66.37	62.47	61.32	64.56	67.01	66.06
合志市	8.18	32.49	31.11	20.00	72.50	91.35	54.55	88.52	91.06	56.70	61.58	63.27	82.16	82.69	90.43
大津町	33.13	25.28	33.63	47.06	31.03	48.48	37.14	44.71	56.91	68.97	76.60	94.27	87.81	93.20	93.00
菊陽町	29.41	33.17	28.53	75.00	72.73	88.89	83.91	67.76	82.23	46.45	46.88	49.65	/	/	/
阿蘇市	35.29	42.16	32.30	100	76.19	44.44	77.78	52.31	77.78	65.41	84.52	74.68	82.05	79.22	86.43
南小国町	25.00	20.00	73.68	100	100	80.00	80.00	79.17	100	77.55	79.66	98.04	/	/	/
小国町	37.04	59.09	48.45	100	50.00	25.00	83.33	73.08	61.11	87.50	88.10	63.89	74.38	90.80	82.31
産山村	0	0	0	/	/	/	100	0	100	75.00	/	/	/	/	/
高森町	30.77	33.33	52.00	/	40.00	66.67	57.14	82.61	70.00	82.61	79.37	72.34	77.24	69.88	72.73
西原村	/	70.00	65.79	16.67	54.55	55.56	84.62	65.17	78.79	46.67	54.55	70.18	/	/	/
南阿蘇村	40.00	20.00	18.52	0	20.00	38.10	36.84	60.87	13.04	56.25	71.43	82.98	/	/	/
御船町	45.45	31.68	46.34	100	47.06	89.47	71.05	77.78	71.05	84.09	90.58	78.71	63.43	62.90	59.93
嘉島町	25.71	23.81	7.69	/	100	100	83.33	100	85.71	89.47	100	88.24	/	/	/
益城町	20.96	43.09	38.20	64.29	55.00	66.67	64.44	57.58	70.30	52.86	63.44	58.57	/	/	/
甲佐町	21.74	16.00	61.38	66.67	55.56	50.00	81.58	69.23	73.85	50.00	68.42	40.00	59.50	80.43	100
山都町	8.70	18.03	48.82	93.33	54.69	60.98	62.07	66.00	64.29	53.19	51.35	76.81	58.33	64.62	52.00
八代市	35.90	37.76	45.24	76.47	73.14	68.69	61.19	59.53	66.89	71.32	69.24	73.29	63.23	73.25	72.67
氷川町	51.11	39.02	64.71	37.50	33.33	75.44	10.00	72.46	26.09	17.57	38.68	48.39	/	/	/
水俣市	9.52	16.33	29.02	50.00	22.22	34.78	36.00	20.69	48.08	64.75	80.45	76.97	37.70	52.77	62.28
芦北町	17.95	42.54	49.70	0	36.36	70.00	36.36	71.11	51.35	81.71	78.51	70.76	73.68	72.34	90.91
津奈木町	0	20.27	38.89	/	/	/	66.67	100	100	85.71	90.00	100	/	/	/
人吉市	30.00	17.31	43.30	62.50	45.45	56.25	76.39	83.75	70.00	25.14	45.03	44.16	96.22	92.51	90.45
錦町	9.80	3.92	24.04	69.23	55.00	63.93	83.61	62.04	55.63	28.33	34.59	38.21	26.21	30.37	21.45
多良木町	47.06	42.86	33.80	100	81.82	86.67	93.75	90.00	89.83	91.43	94.44	93.62	100	20.00	29.41
湯前町	100	67.50	79.17	100	58.33	95.24	86.89	74.00	75.70	97.62	96.08	100	/	/	/
水上村	0	0	85.71	100	100	100	100	75.00	100	40.00	86.21	90.00	/	/	/
相良村	0	7.69	4.65	0	20.00	0	100	66.67	92.31	89.11	93.00	94.12	/	/	/
五木村	0	0	7.69	/	/	/	100	/	/	/	100	100	57.89	90.00	33.33
山江村	43.75	21.95	62.67	/	92.31	100	100	100	100	78.72	98.31	97.06	/	/	/
球磨村	0	50.00	0	/	/	/	50.00	/	0	100	25.00	56.52	/	/	/
あさぎり町	21.43	18.75	35.51	80.00	80.95	84.21	80.36	71.15	86.90	28.83	76.36	88.89	52.30	44.66	38.04
天草市	20.51	27.96	42.95	45.45	44.83	53.42	59.76	75.96	58.11	57.07	73.39	72.39	86.52	83.50	83.95
上天草市	0	12.69	19.89	66.67	55.00	77.55	73.68	84.62	70.90	69.36	66.01	71.99	85.71	90.05	91.28
苓北町	66.67	0	30.30	/	/	100	92.86	93.33	77.78	100	93.22	93.41	72.22	91.11	80.65
熊本市	38.53	43.22	52.53	59.51	62.34	62.54	60.29	61.40	60.30	58.69	71.61	73.53	76.57	74.59	77.05
熊本県	27.92	33.85	43.65	56.91	60.50	63.86	61.91	63.07	63.50	59.91	68.53	69.45	72.40	73.22	75.00
熊本県 (熊本市除く)	21.54	28.01	38.50	54.89	59.12	64.59	63.01	64.18	65.47	60.65	66.57	66.74	67.41	71.64	72.73

(7) CO(要観察菌)所有者率(%)

市町村名	小学校						中学校			高等学校		
	1年生	2年生	3年生	4年生	5年生	6年生	1年生	2年生	3年生	1年生	2年生	3年生
宇土市	0.93	3.83	8.78	14.57	9.17	29.94	18.65	13.24	18.11	0	1.67	0.45
宇城市	4.58	8.14	10.15	17.81	16.56	19.81	10.16	15.14	15.07	7.78	7.37	7.51
美里町	0	0	5.56	1.89	8.16	6.00	12.24	16.28	8.93	/	/	/
荒尾市	1.29	3.29	4.75	5.40	7.59	10.10	12.04	20.57	13.92	33.19	28.71	37.85
玉名市	3.71	4.94	5.10	11.17	8.87	17.00	7.96	8.32	10.19	8.40	12.60	10.93
玉東町	2.27	0	4.26	3.45	4.17	12.73	9.09	10.64	6.00	/	/	/
和水町	3.70	6.56	10.00	5.33	11.27	17.81	14.49	23.44	32.84	/	/	/
南関町	4.76	3.39	5.00	6.56	5.08	9.38	10.71	7.94	3.51	/	/	/
長洲町	2.44	4.10	7.69	9.29	9.02	14.62	0	0	0	/	/	/
山鹿市	3.69	8.81	10.61	10.34	16.05	14.62	25.93	27.51	36.57	10.82	16.34	16.08
菊池市	5.52	8.42	12.07	10.05	9.12	11.75	22.77	25.06	24.11	35.11	41.67	42.22
合志市	4.52	5.02	5.51	9.61	9.76	13.32	14.16	12.79	16.51	21.81	16.13	18.86
大津町	0.51	6.25	8.49	14.07	3.94	14.14	9.69	10.37	12.96	12.99	14.39	18.89
菊陽町	3.43	4.37	7.02	6.35	10.39	9.83	10.59	14.17	16.46	/	/	/
阿蘇市	3.85	4.22	7.37	7.14	14.22	21.65	8.57	16.58	19.64	16.19	7.29	19.64
南小国町	26.67	25.00	47.83	37.04	46.67	51.72	45.83	68.75	61.54	/	/	/
小国町	3.85	10.42	14.00	17.50	17.39	18.92	17.02	22.45	28.57	25.00	20.34	39.02
産山村	0	12.50	25.00	33.33	28.57	0	15.38	0	0	/	/	/
高森町	7.41	45.95	45.45	28.89	35.90	38.30	23.64	28.57	15.09	47.50	50.00	44.62
西原村	28.33	46.67	46.15	44.26	41.54	17.91	41.54	41.54	49.15	/	/	/
南阿蘇村	0	7.02	6.45	13.64	4.76	12.50	7.25	18.06	18.29	/	/	/
御船町	3.80	14.04	12.57	23.08	19.08	26.22	34.25	38.41	46.79	26.67	28.40	26.58
嘉島町	1.89	2.63	10.37	12.26	11.72	14.41	19.66	19.64	25.47	/	/	/
益城町	2.50	8.24	11.44	9.39	16.71	16.12	16.81	27.11	21.72	/	/	/
甲佐町	4.00	8.43	10.84	15.96	13.25	16.48	30.23	37.36	42.71	40.00	16.67	30.43
山都町	6.78	18.82	13.04	19.18	20.90	26.74	13.70	30.14	35.79	56.76	64.10	56.52
八代市	2.70	5.29	8.62	8.29	9.42	7.74	11.35	17.85	16.75	10.93	16.15	14.78
氷川町	0	1.92	5.88	7.35	1.28	2.35	6.12	3.95	1.08	/	/	/
水俣市	8.73	19.02	23.60	28.00	30.00	27.11	33.73	25.45	37.50	53.57	62.20	54.89
芦北町	11.11	5.15	8.00	15.56	14.29	11.50	11.11	10.83	12.10	16.46	30.12	30.36
津奈木町	9.52	18.52	7.69	30.30	10.00	13.95	41.18	35.71	45.16	/	/	/
人吉市	16.83	17.57	23.05	27.35	20.39	18.80	67.32	39.15	20.08	33.24	38.40	45.11
錦町	4.49	28.41	32.61	29.29	28.00	29.46	21.50	29.59	6.25	59.60	56.70	53.57
多良木町	2.04	13.33	13.79	7.14	5.63	16.00	34.67	45.12	33.33	29.41	34.78	33.33
湯前町	9.09	15.00	0	12.00	37.50	44.83	21.43	38.24	12.90	/	/	/
水上村	9.09	0	6.67	12.50	0	0	14.29	8.70	13.33	/	/	/
相良村	11.11	13.79	3.45	7.14	4.00	6.90	39.39	28.95	50.00	/	/	/
五木村	0	25.00	0	0	0	0	0	0	0	75.00	75.00	100
山江村	4.76	25.00	10.71	31.43	30.95	41.18	48.84	64.29	43.59	/	/	/
球磨村	0	0	0	0	0	6.25	0	11.76	11.11	/	/	/
あさぎり町	11.11	15.46	16.81	24.79	22.39	29.84	52.34	22.46	34.07	68.64	76.64	74.44
天草市	1.36	4.01	8.13	11.60	10.33	9.28	27.96	35.70	38.42	24.91	17.76	23.96
上天草市	5.69	6.82	10.20	10.98	10.13	10.59	31.61	32.89	41.72	8.33	14.81	21.05
苓北町	2.56	3.70	2.33	6.67	5.77	1.82	0	0	3.70	21.43	8.82	25.00
熊本市	1.40	3.63	4.49	5.56	5.83	7.60	9.92	11.77	14.27	16.04	18.85	18.49
熊本県	2.86	5.82	7.56	9.40	9.50	11.90	14.79	16.80	18.24	17.54	20.10	20.38
熊本県 (熊本市除く)	4.06	7.56	9.93	12.35	12.27	15.13	18.58	20.60	21.26	19.61	21.83	22.86

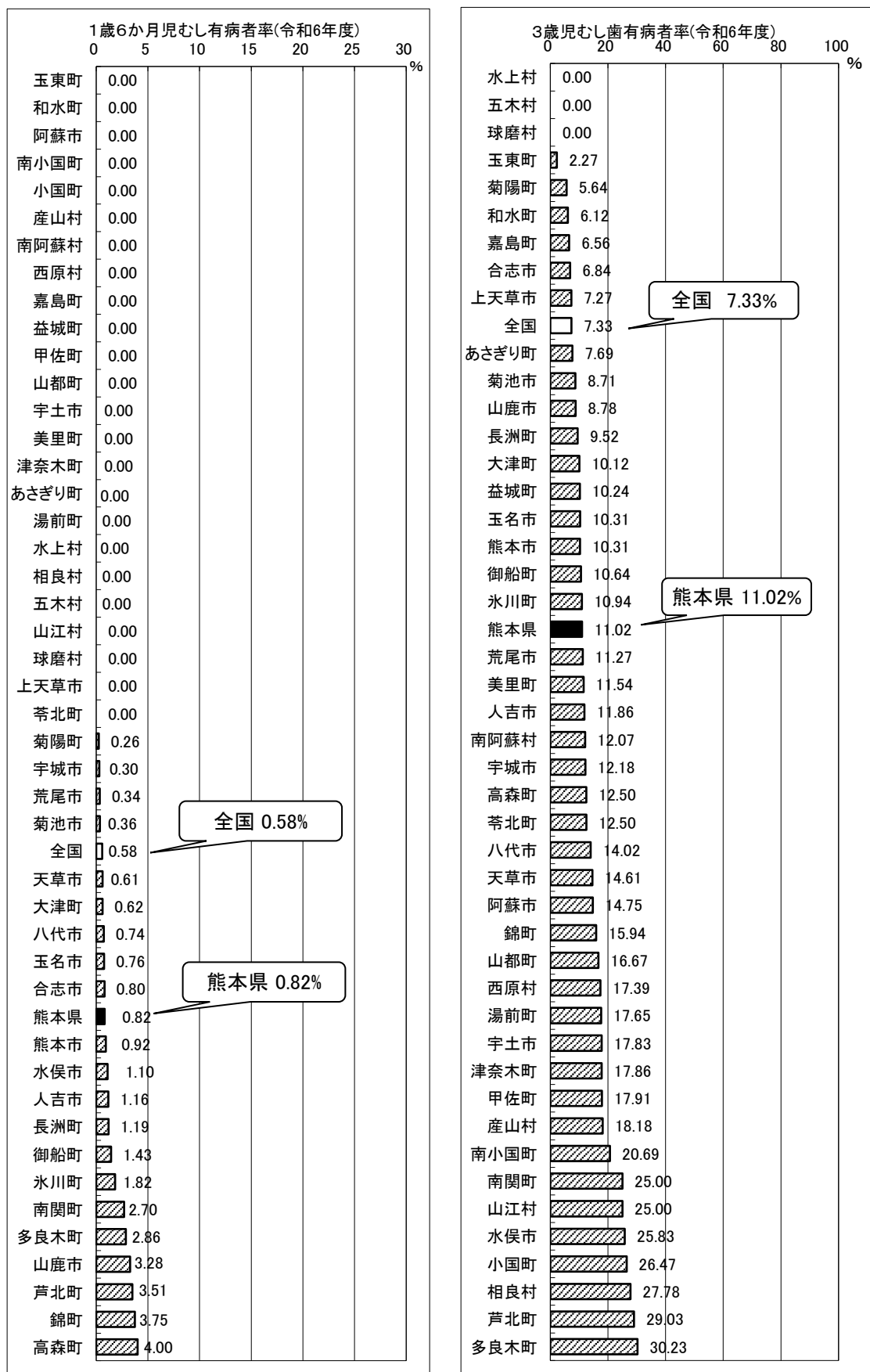
(8) GO(歯周疾患要観察歯)所有者率(%)

市町村名	小学校						中学校			高等学校		
	1年生	2年生	3年生	4年生	5年生	6年生	1年生	2年生	3年生	1年生	2年生	3年生
宇土市	2.78	2.56	11.60	4.97	17.16	13.37	11.08	17.75	15.14	1.10	1.67	0
宇城市	4.58	6.05	7.40	17.42	13.91	10.74	25.81	26.73	23.87	12.96	13.36	17.39
美里町	0	13.33	19.44	39.62	30.61	24.00	18.37	23.26	17.86	/	/	/
荒尾市	0.78	4.71	3.75	4.93	5.06	8.59	12.27	8.04	19.49	24.26	33.17	20.34
玉名市	1.65	4.15	7.75	5.96	5.73	10.24	10.97	12.48	13.88	26.49	33.93	30.06
玉東町	0	0	0	0	0	1.82	0	0	0	/	/	/
和水町	1.85	4.92	13.33	12.00	16.90	13.70	26.09	31.25	20.90	/	/	/
南関町	3.17	6.78	6.67	3.28	8.47	7.81	28.57	19.05	21.05	/	/	/
長洲町	0	0	0.85	2.14	2.46	0.77	0.85	0.98	0	/	/	/
山鹿市	2.56	7.67	7.83	16.83	8.15	13.44	26.91	18.18	26.34	19.72	29.31	19.04
菊池市	3.87	13.86	25.37	24.07	16.89	21.66	18.85	24.04	20.29	37.94	35.61	35.93
合志市	6.47	8.97	21.58	11.81	22.45	15.20	11.58	20.46	22.54	30.32	29.03	29.71
大津町	4.88	7.00	6.85	21.11	13.43	20.10	4.49	13.36	20.29	15.82	20.60	12.41
菊陽町	17.99	33.00	34.68	24.60	21.15	28.45	25.21	14.38	9.92	/	/	/
阿蘇市	6.04	11.45	7.37	13.19	12.75	16.49	4.57	2.51	5.36	19.05	18.75	16.96
南小国町	26.67	33.33	52.17	48.15	46.67	51.72	58.33	46.88	57.69	/	/	/
小国町	0	2.08	0	0	0	0	31.91	26.53	8.57	21.15	25.42	26.83
産山村	0	0	0	0	28.57	0	0	0	0	/	/	/
高森町	22.22	32.43	36.36	44.44	28.21	40.43	38.18	26.79	18.87	37.50	40.00	36.92
西原村	0	0	0	0	1.54	0	26.15	33.85	23.73	/	/	/
南阿蘇村	22.22	35.09	32.26	34.85	30.16	45.45	11.59	2.78	4.88	/	/	/
御船町	3.16	9.55	23.35	17.31	17.34	37.80	34.93	39.63	37.82	42.78	38.27	31.01
嘉島町	0	2.63	0.74	4.52	4.83	5.41	12.82	6.25	5.66	/	/	/
益城町	11.11	25.57	31.38	13.71	15.44	13.08	35.36	44.02	31.90	/	/	/
甲佐町	18.67	38.55	33.73	26.60	27.71	23.08	45.35	36.26	41.67	52.00	58.33	43.48
山都町	0	8.24	24.64	9.59	28.36	15.12	10.96	12.33	17.89	24.32	41.03	47.83
八代市	3.87	8.42	9.15	11.02	12.18	11.99	17.96	16.73	19.92	20.35	24.98	18.53
氷川町	12.70	1.92	1.47	1.47	11.54	16.47	52.04	25.00	25.81	/	/	/
水俣市	0	11.66	3.73	14.67	15.00	14.46	9.04	7.88	10.71	31.25	22.83	15.79
芦北町	15.87	41.24	39.00	61.11	36.26	31.86	37.04	32.50	36.29	55.70	37.35	41.07
津奈木町	19.05	51.85	30.77	42.42	50.00	44.19	50.00	60.71	32.26	/	/	/
人吉市	14.90	20.27	34.77	20.94	11.37	31.62	40.47	42.25	34.85	5.97	3.73	2.15
錦町	17.98	50.00	57.61	56.57	65.00	62.50	34.58	24.49	25.00	62.63	62.89	63.39
多良木町	10.20	20.00	24.14	17.86	18.31	37.33	33.33	30.49	28.00	35.29	34.78	26.67
湯前町	45.45	55.00	50.00	64.00	65.62	34.48	32.14	52.94	38.71	/	/	/
水上村	0	0	0	0	0	0	0	0	0	/	/	/
相良村	3.70	20.69	31.03	42.86	52.00	44.83	12.12	7.89	13.64	/	/	/
五木村	0	25.00	33.33	0	0	0	0	20.00	0	37.50	50.00	0
山江村	4.76	3.12	3.57	14.29	0	11.76	0	3.57	5.13	/	/	/
球磨村	12.50	35.29	33.33	25.00	14.29	31.25	0	0	3.70	/	/	/
あさぎり町	10.10	28.87	21.01	27.27	23.88	25.81	3.12	14.49	25.19	0	0	1.11
天草市	6.79	10.13	7.94	15.65	12.68	14.66	30.65	46.36	40.48	20.82	22.95	22.26
上天草市	18.70	8.33	15.65	18.50	22.15	12.94	27.10	33.55	26.99	14.58	14.81	5.26
苓北町	0	0	0	2.22	0	5.45	0	0	0	0	0	0
熊本市	4.90	8.23	11.07	11.11	12.16	13.04	15.35	17.11	17.82	16.88	16.30	17.42
熊本県	5.72	10.48	13.66	13.66	14.04	15.36	18.00	19.73	20.06	19.14	20.03	18.81
熊本県 (熊本市除く)	6.40	12.25	15.66	15.61	15.45	17.11	20.05	21.71	21.76	22.26	25.16	20.62

(9) G(歯周疾患要治療歯)所有者率(%)


市町村名	小学校						中学校			高等学校		
	1年生	2年生	3年生	4年生	5年生	6年生	1年生	2年生	3年生	1年生	2年生	3年生
宇土市	0	0.64	1.25	1.66	1.48	1.45	5.68	1.41	4.96	0	0	0
宇城市	0	0.63	0.21	0.98	1.64	0.93	1.02	1.31	1.17	1.11	0.92	1.98
美里町	0	3.33	2.78	1.89	2.04	2.00	0	2.33	1.79	/	/	/
荒尾市	0	0.47	0.50	1.17	1.84	2.27	2.78	3.31	3.54	0	2.97	0
玉名市	0	0.79	1.13	1.30	1.66	2.38	0.53	1.32	1.05	5.81	6.37	6.09
玉東町	0	0	0	0	0	0	0	0	0	/	/	/
和水町	1.85	0	0	0	0	0	4.35	4.69	13.43	/	/	/
南関町	0	0	3.33	3.28	3.39	4.69	1.79	1.59	3.51	/	/	/
長洲町	0	0	0	0.71	0	0.77	0	0	0	/	/	/
山鹿市	0	1.14	0.25	1.92	1.23	1.65	3.95	2.63	1.28	5.06	5.86	6.47
菊池市	0.28	1.90	2.71	2.12	2.95	4.61	3.40	6.14	8.83	17.02	20.08	31.11
合志市	2.93	2.99	2.18	3.70	2.36	1.13	1.72	1.92	4.72	14.89	8.60	21.71
大津町	0	0	0.27	4.52	2.78	6.95	0.71	2.07	4.65	1.51	2.66	2.41
菊陽町	1.50	2.78	4.89	6.35	5.01	7.95	2.12	2.50	1.69	/	/	/
阿蘇市	0	0	1.58	1.10	0	3.09	4.00	1.51	1.19	12.38	10.42	7.14
南小国町	0	4.17	0	0	6.67	0	12.50	9.38	7.69	/	/	/
小国町	0	0	0	0	0	0	4.26	2.04	11.43	5.77	10.17	12.20
産山村	0	0	0	0	0	0	0	0	0	/	/	/
高森町	0	24.32	24.24	6.67	12.82	14.89	5.45	7.14	7.55	15.00	25.71	26.15
西原村	0	0	0	0	0	2.99	12.31	3.08	6.78	/	/	/
南阿蘇村	0	0	0	1.52	0	4.55	1.45	1.39	0	/	/	/
御船町	0	0.56	1.80	2.56	1.16	2.44	1.37	1.22	5.13	0	0	0
嘉島町	0	0	2.22	3.87	3.45	2.70	9.40	0.89	0	/	/	/
益城町	4.17	1.14	0.88	1.27	0.51	0.47	0.29	0	0.27	/	/	/
甲佐町	0	1.20	1.20	2.13	7.23	4.40	13.95	13.19	18.75	24.00	19.44	4.35
山都町	1.69	1.18	4.35	5.48	7.46	11.63	6.85	5.48	5.26	0	0	0
八代市	0.47	1.19	1.37	1.01	1.43	1.55	2.37	4.06	2.96	4.63	4.41	4.00
氷川町	0	0	0	0	0	2.35	0	0	1.08	/	/	/
水俣市	0.79	0	3.11	2.00	2.50	4.82	0.60	1.82	5.36	1.79	2.36	4.51
芦北町	1.59	0	9.00	3.33	13.19	15.93	6.48	15.00	12.10	7.59	19.28	8.93
津奈木町	0	3.70	0	3.03	0	6.98	5.88	0	3.23	/	/	/
人吉市	0	1.35	0.78	0.43	5.49	0.43	13.62	6.98	13.64	11.36	9.33	7.88
錦町	0	0	3.26	9.09	4.00	8.93	12.15	24.49	25.89	31.31	22.68	75.89
多良木町	0	0	5.17	10.71	1.41	4.00	8.00	12.20	5.33	5.88	8.70	40.00
湯前町	18.18	25.00	33.33	8.00	6.25	3.45	17.86	5.88	0	/	/	/
水上村	0	0	0	0	0	0	0	0	0	/	/	/
相良村	0	0	0	0	0	0	6.06	5.26	0	/	/	/
五木村	0	0	0	0	0	0	0	0	0	0	0	50.00
山江村	0	0	0	0	2.38	0	0	0	0	/	/	/
球磨村	0	0	0	5.00	0	0	0	0	0	/	/	/
あさぎり町	0	4.12	1.68	7.44	5.97	7.26	30.47	2.90	10.37	63.56	74.77	60.00
天草市	4.98	7.81	14.09	9.76	9.60	14.84	1.43	2.31	2.74	15.61	11.38	14.34
上天草市	1.63	3.79	4.76	1.73	5.70	5.88	1.94	0	3.07	4.17	1.85	5.26
苓北町	0	0	0	0	0	0	0	0	0	0	0	0
熊本市	1.09	1.86	2.28	2.38	3.00	3.57	3.74	3.65	2.71	2.46	2.25	2.88
熊本県	1.06	1.80	2.45	2.66	2.95	3.71	3.57	3.36	3.54	4.82	4.70	5.71
熊本県 (熊本市除く)	1.03	1.76	2.57	2.88	2.90	3.82	3.44	3.14	4.18	8.08	8.06	9.42

(10) 1歳6か月児、3歳児むし歯有病者率市町村順位



出典:厚生労働省「地域保健・健康増進事業報告」

(11) 12歳児むし歯有病者率及び12歳児一人平均むし歯数の市町村順位



出典:熊本県「歯科保健状況調査」

(12) 中学1年生の有病状況(H26~R07)

むし歯有病者率

	H26	H27	H28	H29	H30	R01	R02	R03	R04	R05	R06	R07
宇土市	42.47	34.86	39.63	35.47	32.60	27.48	31.13	30.11	23.70	26.65	36.80	29.46
宇城市	39.11	49.90	42.38	35.47	29.32	33.95	27.12	27.29	21.00	23.38	20.96	20.93
美里町	27.27	23.81	16.44	19.12	16.22	17.39	25.00	15.25	19.05	12.07	27.91	16.33
荒尾市	52.34	33.70	36.24	45.39	33.89	27.18	21.48	38.78	13.56	14.84	19.33	13.89
玉名市	29.50	20.44	32.21	27.86	27.03	32.05	29.53	31.62	20.18	19.02	21.90	21.77
玉東町	26.79	18.18	11.54	9.30	11.67	10.53	10.00	3.03	8.93	19.15	6.38	4.55
和水町	39.06	21.43	28.33	28.77	16.95	20.63	22.06	14.49	17.86	16.90	3.12	14.49
南関町	23.26	19.23	12.90	15.15	19.64	22.00	18.97	40.62	9.80	10.34	16.67	7.14
長洲町	17.16	21.05	17.09	8.41	8.80	11.67	12.90	11.93	3.28	4.55	3.09	3.39
山鹿市	47.38	32.57	22.71	23.50	32.86	19.67	21.46	15.48	16.46	24.62	25.06	31.11
菊池市	45.49	46.23	39.02	37.60	37.80	46.14	43.36	37.71	40.15	34.74	38.42	31.15
合志市	49.00	46.27	32.24	32.52	36.38	35.83	41.15	17.60	19.59	24.49	21.22	22.91
大津町	50.30	36.62	53.69	52.09	37.64	33.52	31.44	30.24	25.83	20.05	29.29	16.31
菊陽町	39.82	45.08	34.14	42.51	42.79	39.92	59.52	31.33	43.48	45.88	33.61	30.72
阿蘇市	41.54	38.33	45.28	26.48	35.33	49.43	18.18	31.25	38.46	21.02	8.46	29.71
南小国町	74.07	80.65	90.32	85.71	85.71	67.65	76.47	68.29	73.68	67.86	65.62	50.00
小国町	51.67	55.38	63.16	74.19	67.27	58.82	71.19	57.69	50.00	71.88	58.82	48.94
産山村	5.56	10.00	9.09	8.33	7.69	9.09	13.33	15.38	0	7.14	0	23.08
高森町	47.62	28.30	30.23	50.00	49.12	25.93	26.79	30.19	13.33	40.00	41.38	23.64
西原村	69.01	65.15	59.30	67.16	40.00	53.62	36.84	21.33	43.66	53.33	56.52	46.15
南阿蘇村	42.72	35.90	37.78	40.22	52.24	51.52	34.52	35.00	19.48	9.88	22.37	17.39
御船町	76.15	65.69	51.24	44.09	61.40	48.95	46.10	39.86	41.96	38.99	34.57	30.82
嘉島町	60.56	58.62	22.97	30.86	40.32	20.43	7.29	6.67	6.06	7.34	7.69	8.55
益城町	59.51	20.25	58.22	55.11	52.54	41.54	35.14	34.72	32.39	44.59	39.65	19.71
甲佐町	36.25	77.11	59.42	74.32	58.82	37.97	30.59	38.20	21.28	12.37	50.56	13.95
山都町	48.51	63.16	37.23	38.20	42.70	41.94	29.79	37.74	11.63	36.08	17.07	17.81
八代市	54.38	55.35	55.28	53.82	50.34	47.98	40.41	39.88	32.73	29.73	35.42	33.13
氷川町	56.52	33.66	33.61	47.06	32.11	36.00	37.72	44.71	33.67	43.75	40.26	34.69
水俣市	59.57	59.55	53.44	56.98	62.89	52.41	43.28	45.83	27.53	32.18	33.53	24.70
芦北町	64.97	49.57	54.61	66.97	48.76	42.31	21.80	17.16	39.32	42.74	42.15	40.74
津奈木町	72.09	70.27	51.28	58.33	41.46	32.35	41.03	40.54	27.59	30.00	25.00	14.71
人吉市	69.45	67.01	69.82	57.76	64.53	69.51	23.08	38.28	35.16	52.92	42.75	42.80
錦町	69.75	66.67	70.09	64.12	51.19	60.58	59.65	52.78	59.38	67.54	65.66	36.45
多良木町	56.19	46.94	68.06	55.66	70.89	24.42	35.11	48.81	37.50	34.67	30.95	45.33
湯前町	55.56	43.33	71.05	70.97	39.13	59.26	59.46	24.00	77.42	61.29	71.43	53.57
水上村	61.90	72.22	50.00	23.08	50.00	65.52	71.43	66.67	50.00	50.00	54.17	21.43
相良村	72.73	20.00	70.00	73.81	53.85	29.27	47.06	81.48	20.45	54.55	66.67	81.82
五木村	57.14	100	11.11	20.00	60.00	20.00	60.00	16.67	25.00	100	20.00	0
山江村	67.50	67.39	75.00	66.67	52.27	50.00	65.91	46.94	61.11	56.41	82.14	48.84
球磨村	19.44	26.09	32.26	32.26	27.27	38.46	52.17	34.62	23.53	18.52	22.22	6.67
あさぎり町	55.88	66.67	81.94	49.03	21.92	74.83	45.21	28.03	44.30	12.32	30.99	39.06
天草市	56.80	54.86	54.69	52.23	44.51	44.19	40.44	38.10	27.49	30.29	26.82	28.14
上天草市	61.21	54.58	45.05	52.68	52.91	43.63	50.85	42.11	45.30	44.64	45.68	43.23
苓北町	72.86	79.45	77.78	60.34	58.06	45.90	54.69	43.86	40.38	46.30	27.59	28.95
熊本市	38.90	32.95	32.65	30.84	29.96	29.24	28.80	27.35	27.68	25.29	25.03	22.41
熊本県	44.99	39.85	39.71	38.02	36.18	35.02	32.73	30.34	27.97	27.76	27.87	24.88

一人平均むし歯数

	H26	H27	H28	H29	H30	R01	R02	R03	R04	R05	R06	R07
宇土市	0.86	0.85	1.00	0.80	0.75	0.56	0.84	0.74	0.66	0.72	0.97	0.67
宇城市	0.89	1.65	1.35	0.94	0.81	0.85	0.69	0.72	0.49	0.63	0.51	0.54
美里町	1.01	0.67	0.41	0.46	0.53	0.39	0.60	0.53	0.44	0.34	0.70	0.35
荒尾市	1.90	0.93	0.93	1.66	0.83	0.66	0.68	1.42	0.28	0.34	0.54	0.18
玉名市	0.72	0.66	0.89	0.76	0.77	0.84	0.76	0.90	0.57	0.52	0.50	0.44
玉東町	0.46	0.48	0.23	0.14	0.25	0.18	0.12	0.06	0.14	0.30	0.09	0.07
和水町	0.86	0.42	0.60	0.63	0.32	0.30	0.35	0.28	0.34	0.32	0.08	0.30
南関町	0.42	0.50	0.15	0.33	0.30	0.42	0.40	0.41	0.16	0.12	0.44	0.16
長洲町	0.49	0.38	0.20	0.21	0.20	0.20	0.22	0.15	0.03	0.08	0.20	0.04
山鹿市	1.31	0.84	0.47	0.53	0.78	0.57	0.34	0.30	0.32	0.46	0.61	0.68
菊池市	1.48	1.38	1.11	1.01	1.05	1.20	0.98	0.93	1.20	0.97	0.90	0.89
合志市	1.51	1.92	1.39	0.88	1.03	1.01	1.34	0.37	0.42	0.44	0.51	0.44
大津町	1.44	1.46	1.14	1.24	0.88	0.76	0.72	0.65	0.51	0.40	0.47	0.27
菊陽町	1.20	0.91	0.98	1.15	1.22	1.13	1.99	1.58	1.26	1.29	1.03	0.83
阿蘇市	1.22	1.15	1.40	0.56	1.72	1.42	0.31	1.05	0.95	0.43	0.52	0.76
南小国町	3.93	4.55	4.16	2.82	2.64	2.53	3.24	2.05	3.26	2.11	1.59	2.04
小国町	1.47	1.52	1.63	1.74	2.51	1.86	2.39	2.33	1.29	1.97	1.98	1.19
産山村	0.06	0.10	0.09	0.50	0.15	0.27	0.20	0.31	0	0.14	0	0.31
高森町	1.08	0.68	0.63	0.91	1.54	0.65	0.45	0.66	0.27	0.80	0.88	0.42
西原村	3.00	3.18	2.17	2.69	1.93	2.58	2.04	1.84	1.08	1.40	1.77	1.38
南阿蘇村	1.00	1.42	0.68	1.00	1.19	1.20	0.77	0.98	0.34	0.49	0.41	0.23
御船町	3.84	1.88	1.36	0.96	1.87	1.28	1.18	1.34	1.13	0.96	1.00	0.60
嘉島町	1.38	1.44	0.65	0.75	0.68	0.28	0.14	0.10	0.12	0.11	0.09	0.16
益城町	1.31	1.45	1.56	1.53	1.35	0.84	0.91	0.97	0.87	1.45	1.12	0.41
甲佐町	0.81	2.88	1.59	2.19	1.99	0.78	0.61	1.03	0.39	0.92	1.25	0.21
山都町	1.05	2.86	0.80	0.90	0.98	1.09	0.65	0.96	0.57	0.84	0.37	0.64
八代市	1.67	1.61	1.61	1.76	1.43	1.41	1.24	1.20	1.10	1.07	1.03	0.92
氷川町	1.95	1.02	1.43	1.47	1.16	0.87	1.01	1.01	0.98	1.51	1.05	0.76
水俣市	1.87	1.56	1.54	1.68	1.80	1.32	1.01	1.34	0.50	0.67	0.66	0.84
芦北町	2.43	1.74	1.47	1.88	1.25	1.18	0.73	0.64	1.68	1.44	1.52	1.52
津奈木町	2.49	2.00	1.13	1.56	1.07	0.59	0.67	0.89	0.55	0.67	0.32	0.21
人吉市	1.72	2.35	2.24	1.77	2.10	2.24	0.71	0.97	1.54	1.76	1.29	1.35
錦町	3.21	2.44	2.62	2.48	1.58	2.15	2.11	2.16	1.89	2.26	1.81	1.12
多良木町	1.83	1.86	2.76	1.96	2.81	0.77	0.67	1.35	1.06	0.63	0.82	0.93
湯前町	2.04	2.03	3.50	3.48	2.00	2.19	1.73	0.52	4.90	3.65	5.00	1.50
水上村	1.95	3.00	2.70	2.69	1.45	1.41	1.81	1.71	1.38	1.38	1.08	0.36
相良村	1.91	1.13	1.82	2.38	1.31	0.51	1.74	2.44	0.30	1.27	2.74	3.06
五木村	1.29	4.75	0.11	0.60	1.80	0.40	1.00	0.50	0.75	2.00	0.80	0
山江村	2.38	2.33	2.11	1.89	1.27	1.17	1.80	1.27	1.75	1.44	2.21	1.09
球磨村	0.39	0.46	0.58	0.74	0.82	0.65	1.57	0.65	0.41	0.44	0.22	0.13
あさぎり町	1.43	2.07	3.51	1.12	1.53	4.10	0.88	0.58	1.72	1.01	0.75	0.87
天草市	1.84	1.86	1.46	1.44	1.17	1.15	1.01	0.94	0.59	0.75	0.74	0.71
上天草市	2.10	2.19	1.72	1.75	1.39	1.26	2.00	1.35	1.71	1.50	1.38	1.52
苓北町	3.36	2.82	2.87	2.22	1.42	1.31	1.69	1.04	1.12	1.28	0.81	0.89
熊本市	1.07	0.85	0.85	0.81	0.82	0.78	0.80	0.73	0.74	0.63	0.59	0.53
熊本県	1.31	1.21	1.13	1.06	1.02	0.96	0.91	0.85	0.77	0.75	0.72	0.61

処置菌率

	H26	H27	H28	H29	H30	R01	R02	R03	R04	R05	R06	R07
宇土市	40.57	51.94	58.90	48.15	39.41	56.85	53.94	59.27	40.08	47.62	54.07	53.82
宇城市	70.59	58.87	73.87	57.73	60.60	67.25	61.15	56.63	54.72	62.57	55.27	67.05
美里町	50.00	76.79	83.33	74.19	79.49	74.07	74.42	93.55	71.43	80.00	70.00	70.59
荒尾市	45.20	49.52	43.24	74.01	46.53	82.33	58.19	77.60	60.83	49.29	77.50	47.44
玉名市	60.17	52.29	54.56	70.58	72.16	72.73	78.42	76.81	83.90	77.60	78.02	71.37
玉東町	100	100	58.33	100	100	71.43	14.29	100	37.50	28.57	0	66.67
和水町	96.36	65.71	80.56	71.74	63.16	78.95	91.67	52.63	84.21	52.17	60.00	80.95
南関町	75.00	38.46	55.56	31.82	70.59	61.90	47.83	53.85	87.50	57.14	72.41	0
長洲町	24.62	49.02	39.13	72.73	32.00	20.83	59.26	68.75	25.00	44.44	15.79	40.00
山鹿市	50.70	64.13	73.04	52.17	48.65	56.90	73.83	76.07	75.40	67.76	56.44	57.45
菊池市	68.06	69.03	70.46	62.28	57.54	59.00	72.01	52.86	55.25	63.92	58.24	66.37
合志市	59.80	38.97	41.93	78.84	58.16	59.67	53.31	57.55	61.35	44.83	68.46	56.70
大津町	62.08	72.53	84.12	96.85	90.13	84.53	87.41	88.01	88.94	81.66	78.54	68.97
菊陽町	46.20	53.02	46.40	59.53	42.12	55.56	56.80	64.01	59.87	58.46	49.69	46.45
阿蘇市	37.35	60.14	61.28	72.13	48.10	60.00	65.52	41.29	58.72	56.58	89.42	65.41
南小国町	67.92	80.85	62.79	75.95	89.19	74.42	92.73	69.05	83.87	83.05	78.43	77.55
小国町	80.68	86.87	88.17	89.81	97.10	83.16	80.85	94.21	93.55	88.89	85.15	87.50
産山村	0	100	100	33.33	0	0	0	75.00	/	100	/	75.00
高森町	85.29	83.33	92.59	84.31	96.59	82.86	92.00	82.86	83.33	72.73	70.59	82.61
西原村	60.56	90.95	60.43	47.22	64.15	48.31	44.52	63.77	80.52	66.67	53.28	46.67
南阿蘇村	66.99	52.25	70.49	80.43	77.50	82.28	86.15	83.33	65.38	67.50	74.19	56.25
御船町	54.11	87.60	62.20	85.25	66.67	83.61	69.88	63.13	72.67	56.21	60.49	84.09
嘉島町	62.24	62.40	29.17	45.90	78.57	76.92	92.31	55.56	58.33	83.33	81.82	89.47
益城町	62.06	65.72	67.23	71.20	81.82	81.02	59.44	62.07	79.03	33.94	72.73	52.86
甲佐町	27.69	81.17	86.36	85.19	76.33	27.42	44.23	90.22	89.19	84.27	85.59	50.00
山都町	67.92	30.88	68.00	56.25	67.82	76.24	90.16	69.61	57.14	71.60	63.33	53.19
八代市	64.28	69.08	70.90	71.06	72.10	72.57	63.79	70.95	66.58	67.34	69.03	71.32
氷川町	55.31	74.76	45.98	60.00	34.13	37.93	24.35	25.58	29.17	15.17	11.11	17.57
水俣市	54.88	54.23	68.15	74.33	58.45	59.76	61.76	58.14	48.31	72.65	76.79	64.75
芦北町	79.27	70.59	81.64	75.61	84.77	91.87	85.57	68.60	41.12	54.49	76.63	81.71
津奈木町	90.65	86.49	50.00	67.86	81.82	75.00	84.62	69.70	75.00	85.00	100	85.71
人吉市	71.78	79.13	82.26	59.30	61.64	61.89	54.41	74.02	59.39	19.92	30.64	25.14
錦町	66.75	61.24	61.24	62.77	52.63	52.23	53.94	56.22	58.56	57.75	66.48	28.33
多良木町	66.15	67.58	66.33	83.65	82.43	81.82	84.13	84.07	86.02	68.09	84.06	91.43
湯前町	94.55	80.33	68.42	48.15	43.48	100	93.75	92.31	71.71	76.99	69.14	97.62
水上村	60.98	81.48	100	87.14	78.12	95.12	86.84	97.22	86.36	95.45	96.15	40.00
相良村	65.48	56.86	67.12	66.00	74.51	52.38	61.02	65.15	46.15	89.29	90.65	89.11
五木村	88.89	94.74	0	0	100	100	100	33.33	83.33	100	100	/
山江村	89.47	94.39	92.11	91.76	92.86	97.62	100	98.39	100	98.21	98.39	78.72
球磨村	78.57	85.71	55.56	95.65	59.26	47.06	80.56	47.06	57.14	33.33	0	100
あさぎり町	81.48	75.90	26.68	67.24	76.23	18.06	73.64	79.12	35.66	79.14	77.57	28.83
天草市	60.07	55.86	75.93	79.09	74.28	71.99	69.29	65.10	69.78	68.80	61.84	57.07
上天草市	50.51	46.45	77.01	50.70	79.77	70.16	52.82	70.67	54.05	65.48	58.48	69.36
苓北町	92.77	92.23	82.32	84.50	80.68	82.50	81.48	96.61	89.66	82.61	93.62	100
熊本市	57.47	61.28	58.08	59.48	58.56	59.53	60.66	59.98	60.14	58.71	61.99	58.69
熊本県	59.80	62.03	62.72	66.50	63.44	62.88	62.84	64.96	62.17	58.88	63.92	59.91

CO(要観察菌)所有者率

	H26	H27	H28	H29	H30	R01	R02	R03	R04	R05	R06	R07
宇土市	15.06	22.65	6.04	8.13	8.27	10.76	18.38	15.32	21.88	19.07	20.79	18.65
宇城市	15.08	19.61	17.86	21.32	14.06	16.24	9.40	6.18	5.59	4.18	5.70	10.16
美里町	9.09	3.57	2.74	1.47	5.41	8.70	8.33	6.78	7.94	6.90	23.26	12.24
荒尾市	29.67	19.51	16.97	17.26	25.24	20.95	16.95	34.44	17.70	17.27	19.33	12.04
玉名市	11.35	15.06	15.35	13.85	15.09	13.19	8.81	12.20	7.02	9.85	8.76	7.96
玉東町	3.57	0	9.62	2.33	0	10.53	11.67	6.06	21.43	8.51	10.64	9.09
和水町	14.06	7.14	31.67	20.55	11.86	26.98	19.12	20.29	16.07	21.13	15.62	14.49
南関町	18.60	14.10	9.68	7.58	5.36	16.00	5.17	3.12	1.96	8.62	6.06	10.71
長洲町	4.48	8.27	3.42	0	1.60	0.83	3.23	1.83	0.82	0.91	1.03	0
山鹿市	18.00	23.92	28.67	30.65	28.87	22.51	20.78	17.01	16.20	23.12	28.74	25.93
菊池市	27.04	27.14	26.17	27.11	25.37	27.04	28.07	23.11	21.21	24.65	26.46	22.77
合志市	26.35	14.00	16.34	21.54	24.40	29.86	14.75	15.20	10.37	19.13	13.61	14.16
大津町	11.59	37.75	24.72	12.53	14.89	17.03	14.18	16.10	12.56	13.68	15.33	9.69
菊陽町	18.08	20.14	25.11	15.66	12.47	17.41	20.78	17.21	10.97	14.38	12.18	10.59
阿蘇市	31.62	44.17	18.87	24.20	38.59	7.95	26.20	31.25	12.09	15.91	15.42	8.57
南小国町	37.04	32.26	38.71	39.29	39.29	67.65	76.47	60.98	68.42	57.14	53.12	45.83
小国町	20.00	16.92	15.79	12.90	14.55	25.49	32.20	19.23	22.92	21.88	17.65	17.02
産山村	5.56	20.00	18.18	33.33	23.08	0	6.67	30.77	0	7.14	0	15.38
高森町	26.98	24.53	16.28	17.86	19.30	20.37	30.36	15.09	26.67	25.45	25.86	23.64
西原村	46.48	33.33	59.30	68.66	52.73	71.01	63.16	41.33	40.85	41.67	46.38	41.54
南阿蘇村	19.42	35.90	42.22	17.39	19.40	25.76	13.10	11.25	9.09	3.70	15.79	7.25
御船町	33.85	24.82	42.15	26.77	33.33	46.85	28.37	30.41	39.16	23.90	34.57	34.25
嘉島町	39.44	35.63	25.68	34.57	22.58	13.98	4.17	16.67	12.12	12.84	13.68	19.66
益城町	34.05	34.18	20.72	24.77	32.24	22.15	18.53	31.11	37.46	29.82	31.49	16.81
甲佐町	38.75	25.30	14.49	27.03	16.47	32.91	24.71	19.10	21.28	19.59	12.36	30.23
山都町	35.64	53.68	42.55	42.70	37.08	30.11	28.72	23.58	25.58	24.74	31.71	13.70
八代市	16.07	14.76	17.48	16.20	12.02	16.83	12.01	13.42	10.71	13.45	13.80	11.35
氷川町	31.52	27.72	13.11	23.53	0.92	7.00	2.63	5.88	10.20	2.08	7.79	6.12
水俣市	28.26	38.64	31.75	22.35	29.90	33.69	29.85	22.40	23.03	33.33	29.41	33.73
芦北町	30.57	23.93	30.50	31.19	24.79	14.42	19.55	11.19	9.40	24.19	26.45	11.11
津奈木町	16.28	27.03	64.10	41.67	17.07	20.59	10.26	51.35	34.48	20.00	42.86	41.18
人吉市	40.84	50.34	55.44	18.41	37.84	51.63	18.88	27.59	23.83	32.12	39.41	67.32
錦町	5.04	9.52	11.11	23.66	7.14	15.38	5.26	3.70	57.29	36.84	32.32	21.50
多良木町	29.52	13.27	31.94	20.75	35.44	16.28	19.15	14.29	15.91	32.00	27.38	34.67
湯前町	18.52	30.00	50.00	41.94	34.78	25.93	24.32	32.00	9.68	41.94	48.57	21.43
水上村	47.62	27.78	30.00	23.08	18.18	6.90	4.76	14.29	6.25	12.50	0	14.29
相良村	22.73	17.78	30.00	19.05	23.08	9.76	52.94	3.70	2.27	45.45	30.77	39.39
五木村	42.86	0	33.33	40.00	0	0	30.00	50.00	12.50	0	0	0
山江村	42.50	47.83	50.00	48.89	31.82	55.56	36.36	34.69	41.67	30.77	42.86	48.84
球磨村	8.33	13.04	16.13	32.26	27.27	11.54	8.70	7.69	17.65	25.93	16.67	0
あさぎり町	48.82	39.66	18.06	25.81	35.62	81.12	14.38	18.47	72.15	18.84	22.54	52.34
天草市	47.11	43.57	44.46	49.70	42.17	38.87	39.19	32.84	31.19	31.57	36.23	27.96
上天草市	44.40	37.45	36.14	34.63	50.79	26.96	35.59	22.01	23.20	22.02	27.78	31.61
苓北町	30.00	6.85	1.59	3.45	0	0	1.56	0	3.85	0	8.62	0
熊本市	15.80	15.86	18.26	15.23	14.98	15.81	14.21	12.00	12.36	11.49	11.49	9.92
熊本県	20.98	21.23	21.59	19.45	19.30	20.21	16.82	16.02	15.53	15.72	16.31	14.79

GO(歯周疾患要観察歯)所有者率

	H26	H27	H28	H29	H30	R01	R02	R03	R04	R05	R06	R07
宇土市	26.91	16.54	46.46	45.81	43.55	57.79	15.20	13.17	19.79	16.87	11.24	11.08
宇城市	31.10	35.53	35.73	36.82	41.77	43.91	37.61	33.67	42.20	34.98	27.76	25.81
美里町	18.18	7.14	36.99	8.82	12.16	13.04	25.00	6.78	22.22	15.52	25.58	18.37
荒尾市	42.06	28.82	24.31	23.88	38.94	21.70	33.17	27.30	12.64	10.71	11.01	12.27
玉名市	9.83	13.00	10.46	12.08	12.44	11.52	7.01	10.48	11.75	15.96	8.94	10.97
玉東町	10.71	0	23.08	4.65	0	5.26	0	0	0	2.13	0	0
和水町	6.25	17.86	18.33	9.59	20.34	19.05	1.47	4.35	12.50	9.86	10.94	26.09
南関町	6.98	6.41	3.23	16.67	1.79	18.00	27.59	42.19	11.76	25.86	21.21	28.57
長洲町	0.75	3.01	3.42	3.74	0.80	3.33	0	0	0	0	1.03	0.85
山鹿市	18.68	5.92	9.40	19.59	25.82	21.33	16.89	24.37	26.33	24.37	31.03	26.91
菊池市	17.17	19.85	17.52	21.23	16.59	22.96	24.06	22.87	20.45	22.54	17.30	18.85
合志市	8.17	9.89	36.85	14.41	18.71	46.25	23.32	20.93	18.05	16.20	16.85	11.58
大津町	4.57	20.28	10.51	12.53	28.09	18.96	22.16	34.63	25.83	5.42	18.99	4.49
菊陽町	21.97	21.05	19.60	10.29	16.63	11.68	15.37	15.86	12.42	19.66	18.49	25.21
阿蘇市	6.25	5.42	14.15	6.39	20.65	9.66	10.16	2.60	2.75	12.50	1.00	4.57
南小国町	25.93	29.03	32.26	28.57	32.14	52.94	70.59	24.39	47.37	53.57	40.62	58.33
小国町	3.33	10.77	1.75	9.68	3.64	31.37	32.20	21.15	25.00	15.62	17.65	31.91
産山村	5.56	0	9.09	8.33	15.38	0	6.67	0	0	0	0	0
高森町	44.44	66.04	53.49	58.93	63.16	29.63	53.57	37.74	35.56	45.45	43.10	38.18
西原村	63.38	62.12	53.49	28.36	27.27	0	38.16	10.67	40.85	35.00	30.43	26.15
南阿蘇村	2.91	8.97	5.56	22.83	2.99	9.09	11.90	11.25	9.09	1.23	2.63	11.59
御船町	19.23	13.87	14.88	11.02	22.81	16.78	29.79	42.57	11.19	28.30	29.01	34.93
嘉島町	19.72	32.18	13.51	12.35	25.81	10.75	6.25	8.89	8.08	2.75	9.40	12.82
益城町	27.91	20.57	32.89	33.44	38.81	6.77	48.24	46.67	67.32	25.86	64.72	35.36
甲佐町	40.00	72.29	60.87	20.27	40.00	77.22	74.12	79.78	54.26	29.90	24.72	45.35
山都町	15.84	23.16	17.02	24.72	28.09	17.20	20.21	17.92	32.56	25.77	15.85	10.96
八代市	18.73	18.36	18.63	17.97	16.13	18.95	13.97	18.77	16.82	17.15	16.73	17.96
氷川町	52.17	13.86	34.43	24.71	43.12	34.00	25.44	43.53	17.35	44.79	37.66	52.04
水俣市	21.30	23.64	27.51	13.97	35.05	16.58	7.46	19.79	19.10	4.60	7.65	9.04
芦北町	12.74	23.93	22.70	21.10	21.49	30.77	16.54	29.10	41.03	44.35	38.84	37.04
津奈木町	48.84	54.05	33.33	58.33	39.02	44.12	35.90	75.68	31.03	43.33	42.86	50.00
人吉市	21.54	8.16	13.33	13.72	5.74	18.70	44.76	48.62	51.17	58.03	49.81	40.47
錦町	19.33	13.49	6.84	18.32	22.62	13.46	13.16	25.00	23.96	16.67	35.35	34.58
多良木町	18.10	18.37	26.39	54.72	54.43	19.77	36.17	32.14	39.77	32.00	32.14	33.33
湯前町	48.15	66.67	28.95	38.71	34.78	44.44	27.03	32.00	0	67.74	54.29	32.14
水上村	4.76	0	0	11.54	0	0	0	0	0	0	0	0
相良村	20.45	8.89	15.00	14.29	15.38	19.51	0	33.33	34.09	22.73	43.59	12.12
五木村	0	0	11.11	40.00	60.00	0	0	0	25.00	0	20.00	0
山江村	0	0	0	2.22	0	0	0	4.08	0	10.26	0	0
球磨村	0	0	0	3.23	3.03	0	0	0	0	0	11.11	0
あさぎり町	25.29	31.03	20.83	20.65	0	0	2.74	1.27	0.63	33.33	16.20	3.12
天草市	35.67	33.86	22.87	25.45	40.56	28.71	39.97	35.63	26.85	27.72	34.64	30.65
上天草市	18.97	17.53	18.81	23.41	23.28	18.14	36.72	17.22	30.39	29.76	36.42	27.10
苓北町	0	2.74	1.59	0	0	0	0	0	0	0	0	0
熊本市	19.70	19.03	18.03	19.32	20.51	21.43	21.13	22.57	20.30	18.65	21.10	15.35
熊本県	20.22	19.50	20.46	20.09	22.86	22.67	22.18	23.39	21.81	20.18	21.77	18.00

G(歯周疾患要治療歯)所有者率

	H26	H27	H28	H29	H30	R01	R02	R03	R04	R05	R06	R07
宇土市	4.20	1.78	8.40	9.11	5.35	2.83	1.23	0.81	0.52	0.24	6.46	5.68
宇城市	3.17	5.44	9.81	4.26	5.62	5.54	3.98	1.39	1.93	1.33	1.29	1.02
美里町	0	1.19	1.37	1.47	2.70	2.90	4.17	5.08	4.76	0	2.33	0
荒尾市	11.21	3.77	5.05	14.89	6.97	7.98	1.43	4.34	2.30	0.97	2.02	2.78
玉名市	0.91	0.79	1.18	1.13	0.66	1.34	0.16	0.52	0.88	1.53	1.09	0.53
玉東町	0	0	0	0	0	0	0	0	0	0	0	0
和水町	0	0	0	0	0	0	0	0	0	0	0	4.35
南関町	3.49	6.41	0	7.58	10.71	10.00	0	9.38	3.92	8.62	6.06	1.79
長洲町	0.75	2.26	0	0	0	0	0	0	0	0	0	0
山鹿市	3.64	5.24	4.36	0.92	9.62	0	4.34	1.02	0.76	3.77	5.75	3.95
菊池市	4.94	4.77	10.98	5.88	6.83	7.94	7.02	3.16	6.57	5.40	7.38	3.40
合志市	4.93	5.94	2.67	5.71	4.49	0.56	4.16	3.73	4.48	3.44	1.62	1.72
大津町	0.30	3.94	2.84	1.95	1.69	1.92	0.77	0.73	1.90	0.24	2.29	0.71
菊陽町	5.26	1.37	2.64	2.68	1.22	3.18	4.76	1.35	0.62	1.90	2.52	2.12
阿蘇市	0.37	1.67	13.21	2.74	4.35	7.39	0	1.04	3.30	3.98	1.00	4.00
南小国町	3.70	16.13	9.68	7.14	3.57	0	0	17.07	5.26	14.29	9.38	12.50
小国町	0	0	0	0	1.82	0	3.39	1.92	0	3.12	0	4.26
産山村	0	0	0	0	0	0	0	0	0	0	0	0
高森町	0	3.77	0	3.57	1.75	5.56	0	3.77	0	3.64	1.72	5.45
西原村	11.27	12.12	22.09	38.81	10.91	0	15.79	4.00	29.58	5.00	17.39	12.31
南阿蘇村	0	0	0	0	0	0	0	0	0	0	2.63	1.45
御船町	0	0	0.83	0	4.39	0	17.73	6.08	0	13.21	3.70	1.37
嘉島町	2.82	4.60	1.35	2.47	3.23	0	0	1.11	2.02	0	0	9.40
益城町	5.83	13.61	11.51	3.72	1.79	1.54	2.88	12.78	1.41	1.85	4.37	0.29
甲佐町	3.75	8.43	15.94	8.11	5.88	6.33	7.06	6.74	2.13	3.09	6.74	13.95
山都町	4.95	1.05	2.13	4.49	2.25	7.53	4.26	2.83	5.81	5.15	6.10	6.85
八代市	3.35	2.12	4.35	3.91	4.11	3.73	4.00	3.50	4.60	2.92	3.13	2.37
氷川町	5.43	5.94	3.28	1.18	4.59	7.00	1.75	0	3.06	3.12	0	0
水俣市	6.09	7.73	5.29	6.70	1.03	0.53	1.00	1.04	1.12	1.72	2.35	0.60
芦北町	12.74	5.13	14.18	11.93	16.53	15.38	9.02	6.72	4.27	8.06	14.88	6.48
津奈木町	4.65	0	53.85	25.00	17.07	5.88	5.13	0	0	0	0	5.88
人吉市	7.72	4.76	4.91	0.72	0.68	7.72	0.70	13.10	2.73	14.23	17.10	13.62
錦町	15.97	25.40	32.48	15.27	19.05	33.65	31.58	36.11	26.04	45.61	22.22	12.15
多良木町	10.48	13.27	16.67	6.60	7.59	12.79	6.38	8.33	9.09	25.33	8.33	8.00
湯前町	18.52	6.67	18.42	16.13	34.78	14.81	2.70	0	0	3.23	11.43	17.86
水上村	14.29	0	0	7.69	4.55	0	0	0	12.50	0	0	0
相良村	4.55	0	2.50	4.76	5.13	2.44	67.65	33.33	31.82	4.55	12.82	6.06
五木村	0	0	0	20.00	0	0	10.00	0	25.00	0	0	0
山江村	0	0	0	0	0	0	0	0	0	0	3.57	0
球磨村	0	0	0	3.23	0	0	0	0	0	3.70	0	0
あさぎり町	34.12	2.30	8.33	21.94	27.40	1.40	2.74	17.20	39.87	14.49	1.41	30.47
天草市	5.52	5.38	4.83	2.68	6.30	14.68	4.35	3.78	3.70	4.81	1.95	1.43
上天草市	1.72	0.80	4.46	1.95	3.17	3.92	2.26	2.39	6.08	2.98	1.85	1.94
苓北町	4.29	0	0	0	0	0	0	0	0	0	0	0
熊本市	3.61	3.11	3.67	3.55	3.48	3.22	3.74	3.39	4.14	4.77	4.86	3.74
熊本県	4.35	3.74	5.01	4.35	4.30	4.05	3.84	3.77	4.07	4.36	4.29	3.57

6. 高校生の歯科健診結果

R07年度県全体

学年	生徒数	被検者数	むし歯の状況				むし歯有病者数	CO所有者数
			未処置歯数	処置歯数	喪失歯数	計		
高校1年生	15,183	14,757	4,575	13,196	456	18,227	5,318	2,588
高校2年生	14,668	14,182	5,123	15,489	542	21,154	5,847	2,851
高校3年生	14,424	14,016	5,431	17,928	545	23,904	6,251	2,857

学年	GO所有者数	G所有者数	一人平均むし歯数	むし歯有病者率	処置歯率	CO所有者率	GO所有者率	G所有者率
高校1年生	2,824	711	1.24	36.04	72.40	17.54	19.14	4.82
高校2年生	2,840	666	1.49	41.23	73.22	20.10	20.03	4.70
高校3年生	2,636	801	1.71	44.60	75.00	20.38	18.81	5.71

高校生の歯科健診結果・経年(H26-R07)

むし歯有病者率

	H27	H28	H29	H30	R01	R02	R03	R04	R05	R06	R07
高校1年生	51.29	48.71	46.52	42.88	43.66	41.54	37.79	35.84	37.46	36.06	36.04
高校2年生	57.46	55.58	53.22	48.16	46.67	45.87	44.46	40.65	43.74	40.38	41.23
高校3年生	61.59	61.47	57.99	54.30	51.49	49.69	47.63	46.58	47.50	44.65	44.60

一人平均むし歯数

	H27	H28	H29	H30	R01	R02	R03	R04	R05	R06	R07
高校1年生	1.99	1.84	1.75	1.73	1.72	1.74	1.44	1.35	1.28	1.23	1.24
高校2年生	2.49	2.24	2.17	2.12	2.04	2.09	1.91	1.72	1.61	1.45	1.49
高校3年生	2.84	2.73	2.60	2.56	2.32	2.46	2.13	2.10	1.92	1.67	1.71

処置歯率

	H27	H28	H29	H30	R01	R02	R03	R04	R05	R06	R07
高校1年生	67.41	68.43	66.89	67.80	68.48	68.71	71.80	71.25	71.10	72.50	72.40
高校2年生	68.71	71.30	69.18	68.25	71.33	70.16	73.40	74.27	70.89	74.59	73.22
高校3年生	69.71	71.35	70.69	70.29	68.38	71.52	72.88	73.98	73.68	75.44	75.00

CO所有者率

	H27	H28	H29	H30	R01	R02	R03	R04	R05	R06	R07
高校1年生	22.45	23.32	21.15	21.68	23.85	22.87	20.36	19.80	16.11	18.22	17.54
高校2年生	25.41	26.09	24.19	24.54	24.42	23.18	21.39	22.16	19.44	19.15	20.10
高校3年生	24.39	27.28	24.86	26.63	25.46	24.08	22.95	23.68	19.69	21.67	20.38

GO所有者率

	H27	H28	H29	H30	R01	R02	R03	R04	R05	R06	R07
高校1年生	17.60	20.04	17.22	17.55	19.45	23.10	21.67	23.56	20.18	18.18	19.14
高校2年生	17.62	19.28	18.02	19.18	20.76	21.02	22.81	21.28	20.86	18.76	20.03
高校3年生	17.63	18.66	18.21	18.24	20.10	23.30	22.86	21.41	21.65	18.10	18.81

G所有者率

	H27	H28	H29	H30	R01	R02	R03	R04	R05	R06	R07
高校1年生	4.20	4.04	4.28	4.13	4.13	6.09	5.39	5.68	5.33	5.07	4.82
高校2年生	4.21	4.03	4.42	5.31	4.56	5.18	5.70	6.35	5.69	5.26	4.70
高校3年生	4.83	4.52	4.36	5.21	4.84	5.62	5.38	6.39	6.01	5.34	5.71

参 考 資 料

—調査票及び記入上の注意—

LOGOフォーム用(FAX送信用)

送信元	住所	(回答者)	
	TEL ※ E-mail	FAX	

令和7年度(2025年度)歯科保健状況調査票(保育所・認定こども園・幼稚園)

1. 施設名 市町村名

※施設区分: 該当する施設の番号に☑をつけてください。 園歯科医師名 (姓) (名)

1. 保育所 2. 認定こども園 3. 幼稚園

2. 定期歯科健康診断の実施状況(該当する数字を記入してください)

①年間定期健診実施回数	回	<input type="text"/>
②定期健診実施月	月	<input type="text"/> 月 <input type="text"/> 日

3. 歯科保健の取組み状況

(該当する番号または数字を右側の口に記入してください。また、本年度中に実施予定であれば、実施としてください。)

①園でフッ化物(フッ素)塗布をしていますか。	1.はい	0.いいえ	<input type="text"/>
②園でフッ化物(フッ素)洗口をしていますか。	1.はい	0.いいえ	<input type="text"/>
フッ化物(フッ素)洗口を実施している施設は実施人数の総数を御記入ください。 →			<input type="text"/> 人
③園で食後の歯磨きを実施していますか。	1.はい	0.いいえ	<input type="text"/>
④組単位で歯科保健指導等を行っていますか。	2.はい	1.一部の組で実施	0.いいえ <input type="text"/>
⑤園全体を対象とした歯科に関する行事を行っていますか。	1.はい	0.いいえ	<input type="text"/>
⑥保護者対象に歯科保健に関する講演会や講習会を行っていますか。	1.はい	0.いいえ	<input type="text"/>
⑦園だより等で保護者に歯科保健に関する情報提供をしていますか。	1.はい	0.いいえ	<input type="text"/>
⑧治療勧告をしていますか。	1.はい	0.いいえ	<input type="text"/>

4. 歯科健康診断の結果

・乳歯についてのみ記入してください。
 ・被検者数: 歯科健診を受けた者全員の人数
 ・未処置歯総本数: 治療が済んでいない歯の総数
 ・処置歯総本数: 治療が済んでいる歯の総数
 ・むし歯有病者数: 未処置歯・処置歯のいずれかが1本でもある者の人数

乳歯についてのみ

	在園児数 (各組の園児数)	被検者数 (歯科健診を受けた園児の合計)	むし歯有病者数 (むし歯・治療済みの歯を持っている者の数)	未処置歯総本数 (治療が済んでいない歯の合計)	処置歯総本数 (治療済みの歯の合計)	
年少組 (3歳児)	<input type="text"/> 人	<input type="text"/> 人	<input type="text"/> 人	<input type="text"/> 本	<input type="text"/> 本	R3. 4. 2~ R4. 4. 1生
年中組 (4歳児)	<input type="text"/> 人	<input type="text"/> 人	<input type="text"/> 人	<input type="text"/> 本	<input type="text"/> 本	R2. 4. 2~ R3. 4. 1生
年長組 (5歳児)	<input type="text"/> 人	<input type="text"/> 人	<input type="text"/> 人	<input type="text"/> 本	<input type="text"/> 本	H31. 4. 2~ R2. 4. 1生

5. 園で歯科保健を進めるにあたっての要望や現在困っていること等ありましたら、ご記入ください。

6. 施設所在地市町村から要望があった場合は、本調査結果を情報提供してよろしいですか。
 (該当する番号または数字を右側の口に記入してください。) 0.情報提供可 1.情報提供不可

電子メール添付用(FAX送信用)			
送信先	TEL E-mail		FAX
送信元	TEL ※ E-mail		FAX

(送信者:)

※調査ファイル(エクセル)に入力し、電子メールに添付して送信ください。
 ※電話番号及びFAX番号は、後日、問合せをさせていただく場合に必要ですので、必ず御記入をお願いします。
 ※2～4については、該当する番号または数字を右側の口に記入してください。

令和7年度(2025年度)歯科保健状況調査票 (小学校・義務教育学校前期課程・特別支援学校小学部)

1. 学校名 市町村名

学校歯科医名 (姓) (名)

2. 定期歯科健康診断の実施状況

①年間定期健診実施回数	回	
②定期健診実施月	月	月

(姓)	(名)
(姓)	(名)
(姓)	(名)

3. 歯科保健の取組み状況

※本年度中に実施予定であれば、実施としてください。

①学級単位で歯科保健指導等を行っていますか。	2.はい	1.一部の組で実施	0.いいえ	
②学校全体を対象とした歯科に関する行事を行っていますか。	1.はい		0.いいえ	
③保護者対象に歯科保健に関する講演会や講習会を行っていますか。	1.はい		0.いいえ	
④保健日より等で保護者に歯科保健に関する情報提供をしていますか。	1.はい		0.いいえ	
⑤治療勧告をしていますか。	1.はい		0.いいえ	
⑥学校で食後の歯磨きを実施していますか。	1.はい		0.いいえ	

4. フッ化物洗口の実施について

7月までに、フッ化物洗口を実施しましたか。 1. はい 2. いいえ 3. 今後実施予定(月から)

※実施している施設は実施人数の総数を御記入ください。

5. 歯科健康診断の結果

・永久歯についてのみ記入してください。

・被検者数: 歯科健診を受けた者全員の人数

・未処置歯総本数: 治療が済んでいない歯の総数

・処置歯総本数: 治療が済んでいる歯の総数

・CO所有者数: CO(要観察歯)が1本でもある者の総数

・むし歯有病者数: 未処置歯・処置歯・喪失歯のいずれかが1本でもある者の人数

	児童数 (各学年の児童数)	被検者数 (歯科健診を受けた全員の人数)	むし歯有病者数 (むし歯・治療済みの歯を持っている者の数)	未処置歯総本数 (治療が済んでいない歯の合計)	処置歯総本数 (治療済みの歯の合計)	喪失歯総本数 (むし歯が原因で喪失した歯の合計)	CO所有者数 (要観察歯が1本でもある者の合計)	GO所有者数 (歯肉の状態が要観察と診断された者の合計)	G所有者数 (歯肉の状態が要精検と診断された者の合計)
永久歯についての	1年生	<input style="width: 40px;" type="text"/> 人	<input style="width: 40px;" type="text"/> 人	<input style="width: 40px;" type="text"/> 人	<input style="width: 40px;" type="text"/> 本	<input style="width: 40px;" type="text"/> 本	<input style="width: 40px;" type="text"/> 本	<input style="width: 40px;" type="text"/> 人	<input style="width: 40px;" type="text"/> 人
	2年生	<input style="width: 40px;" type="text"/> 人	<input style="width: 40px;" type="text"/> 人	<input style="width: 40px;" type="text"/> 人	<input style="width: 40px;" type="text"/> 本	<input style="width: 40px;" type="text"/> 本	<input style="width: 40px;" type="text"/> 本	<input style="width: 40px;" type="text"/> 人	<input style="width: 40px;" type="text"/> 人
	3年生	<input style="width: 40px;" type="text"/> 人	<input style="width: 40px;" type="text"/> 人	<input style="width: 40px;" type="text"/> 人	<input style="width: 40px;" type="text"/> 本	<input style="width: 40px;" type="text"/> 本	<input style="width: 40px;" type="text"/> 本	<input style="width: 40px;" type="text"/> 人	<input style="width: 40px;" type="text"/> 人
	4年生	<input style="width: 40px;" type="text"/> 人	<input style="width: 40px;" type="text"/> 人	<input style="width: 40px;" type="text"/> 人	<input style="width: 40px;" type="text"/> 本	<input style="width: 40px;" type="text"/> 本	<input style="width: 40px;" type="text"/> 本	<input style="width: 40px;" type="text"/> 人	<input style="width: 40px;" type="text"/> 人
	5年生	<input style="width: 40px;" type="text"/> 人	<input style="width: 40px;" type="text"/> 人	<input style="width: 40px;" type="text"/> 人	<input style="width: 40px;" type="text"/> 本	<input style="width: 40px;" type="text"/> 本	<input style="width: 40px;" type="text"/> 本	<input style="width: 40px;" type="text"/> 人	<input style="width: 40px;" type="text"/> 人
	6年生	<input style="width: 40px;" type="text"/> 人	<input style="width: 40px;" type="text"/> 人	<input style="width: 40px;" type="text"/> 人	<input style="width: 40px;" type="text"/> 本	<input style="width: 40px;" type="text"/> 本	<input style="width: 40px;" type="text"/> 本	<input style="width: 40px;" type="text"/> 人	<input style="width: 40px;" type="text"/> 人

記入例

6. 学校歯科保健を進めるにあたっての要望や現在困っていること等ありましたら、ご記入ください。

7. 施設所在地市町村から要望があった場合は、本調査結果を情報提供してよろしいですか。
 (該当する番号または数字を右側の口に記入してください。) 0.情報提供可 1.情報提供不可

電子メール添付用(FAX送信用)

送信先	TEL E-mail	FAX
送信元	TEL ※ E-mail	FAX (送信者:)

※調査ファイル(エクセル)に入力し、電子メールに添付して送信ください。
 ※電話番号及びFAX番号は、後日、問合せをさせていただく場合に必要ですので、必ず御記入をお願いします。
 ※2～4については、該当する番号または数字を右側の口に入力してください。

令和7年度(2025年度)歯科保健状況調査票(中学校)
 (中学校、義務教育学校後期課程、特別支援学校中学部)

1. 学校名	<input type="text"/>	市町村名	<input type="text"/>
		学校歯科医名	(姓) (名)
			(姓) (名)
			(姓) (名)

2. 定期歯科健康診断の実施状況

①年間定期健診実施回数	回	<input type="text"/>
②定期健診実施月	月	<input type="text"/> 月

3. 歯科保健の取組み状況

※本年度中に実施予定であれば、実施としてください。

①学級単位で歯科保健指導等を行っていますか。	2.はい	1.一部の組で実施	0.いいえ	<input type="text"/>
②学校全体を対象とした歯科に関する行事を行っていますか。	1.はい		0.いいえ	<input type="text"/>
③保護者対象に歯科保健に関する講演会や講習会を行っていますか。	1.はい		0.いいえ	<input type="text"/>
④保健日より等で保護者に歯科保健に関する情報提供をしていますか。	1.はい		0.いいえ	<input type="text"/>
⑤治療勧告をしていますか。	1.はい		0.いいえ	<input type="text"/>
⑥学校で食後の歯磨きを実施していますか。	1.はい		0.いいえ	<input type="text"/>

4. フッ化物洗口の実施について

7月までに、フッ化物洗口を実施しましたか。1. はい 2. いいえ 3. 今後実施予定(月から) 人
 ※実施している施設は実施人数の総数を御記入ください。

5. 歯科健康診断の結果

・ **永久歯についてのみ** 記入してください。
 ・ 被検者数: 歯科健診を受けた者全員の人数
 ・ 未処置歯総本数: 治療が済んでいない歯の総数
 ・ 処置歯総本数: 治療が済んでいる歯の総数
 ・ CO所有者数: CO(要観察歯)が1本でもある者の総数
 ・ **むし歯有病者数: 未処置歯・処置歯・喪失歯のいずれかが1本でもある者の人数**

	児童数 (各学年の 生徒数)	被検者数 (歯科健診 を受けた 全員の人数)	むし歯有病者数 (むし歯・治療 済みの歯を 持っている者の 合計)	未処置歯総本数 (治療が済ん でいない歯の 合計)	処置歯総本数 (治療済みの 歯の合計)	喪失歯総本数 (むし歯が原 因で喪失した 歯の合計)	CO所有者数 (要観察歯 が1本でも ある者の 合計)	GO所有者数 (歯肉の状態 が要観察と 診断された 者の合計)	G所有者数 (歯肉の状態 が要精検と診 断された者の 合計)
1年生	<input type="text"/> 人	<input type="text"/> 人	<input type="text"/> 人	<input type="text"/> 本	<input type="text"/> 本	<input type="text"/> 本	<input type="text"/> 人	<input type="text"/> 人	<input type="text"/> 人
2年生	<input type="text"/> 人	<input type="text"/> 人	<input type="text"/> 人	<input type="text"/> 本	<input type="text"/> 本	<input type="text"/> 本	<input type="text"/> 人	<input type="text"/> 人	<input type="text"/> 人
3年生	<input type="text"/> 人	<input type="text"/> 人	<input type="text"/> 人	<input type="text"/> 本	<input type="text"/> 本	<input type="text"/> 本	<input type="text"/> 人	<input type="text"/> 人	<input type="text"/> 人
記入例	32	28	21	64	69	13	8	19	8

6. 学校歯科保健を進めるにあたっての要望や現在困っていること等ありましたら、ご記入ください。

7. 施設所在地市町村から要望があった場合は、本調査結果を情報提供してよろしいですか。

(該当する番号または数字を右側の口に入力してください。) 0.情報提供可 1.情報提供不可

電子メール添付用(FAX送信用)

送信先	TEL E-mail	FAX
送信元	TEL ※ E-mail	FAX (送信者:)

※調査ファイル(エクセル)に入力し、電子メールに添付して送信ください。
 ※電話番号及びFAX番号は、後日、問合せをさせていただく場合に必要ですので、必ず御記入をお願いします。

**令和7年度(2025年度)歯科保健状況調査票(高等学校・高等専門学校)
 (高等学校・高等専門学校・特別支援学校高等部)**

1. 学校名		市町村名	
		学校歯科医名	(姓) (名)
			(姓) (名)
			(姓) (名)

2. 定期歯科健康診断の実施状況(該当する数字を記入してください。)

①年間定期健診実施回数	回
②定期健診実施月	月 月

3. 歯科健康診断の結果(高等専門学校は1,2,3年のみ記入してください)

- ・ **永久歯**についてのみ記入してください。
- ・ 被検者数: 歯科健診を受けた者全員の人数
- ・ 未処置歯総本数: 治療が済んでいない歯の総数
- ・ 処置歯総本数: 治療が済んでいる歯の総数
- ・ CO所有者数: CO(要観察歯)が1本でもある者の総数
- ・ **むし歯有病者数: 未処置歯・処置歯・喪失歯のいずれかが1本でもある者の人数
 (処置完了者も含まれます)**

	生徒数 (各学年の 生徒数)	被検者数 (歯科健診 を受けた 全員の人数)	むし歯有病者数 (むし歯・治 療済みの歯 を持っている 者の合計)	未処置歯総本数 (治療が済ん でいない歯の 合計)	処置歯総本数 (治療済みの 歯の合計)	喪失歯総本数 (むし歯が原 因で喪失した 歯の合計)	CO所有者数 (要観察歯 が1本でも ある者の 合計)	GO所有者数 (歯肉の状態 が要観察と 診断された 者の合計)	G所有者数 (歯肉の状態 が要精検と 診断された 者の合計)
1年生	<input style="width:40px;" type="text"/>	<input style="width:40px;" type="text"/>	<input style="width:40px;" type="text"/>	<input style="width:40px;" type="text"/>	<input style="width:40px;" type="text"/>	<input style="width:40px;" type="text"/>	<input style="width:40px;" type="text"/>	<input style="width:40px;" type="text"/>	<input style="width:40px;" type="text"/>
2年生	<input style="width:40px;" type="text"/>	<input style="width:40px;" type="text"/>	<input style="width:40px;" type="text"/>	<input style="width:40px;" type="text"/>	<input style="width:40px;" type="text"/>	<input style="width:40px;" type="text"/>	<input style="width:40px;" type="text"/>	<input style="width:40px;" type="text"/>	<input style="width:40px;" type="text"/>
3年生	<input style="width:40px;" type="text"/>	<input style="width:40px;" type="text"/>	<input style="width:40px;" type="text"/>	<input style="width:40px;" type="text"/>	<input style="width:40px;" type="text"/>	<input style="width:40px;" type="text"/>	<input style="width:40px;" type="text"/>	<input style="width:40px;" type="text"/>	<input style="width:40px;" type="text"/>
記入例	32	28	21	64	69	13	8	19	8

4. 学校歯科保健を進めるにあたっての要望や現在困っていること等ありましたら、ご記入ください。

5. 施設所在地市町村から要望があった場合は、本調査結果を情報提供してよろしいですか。
 (該当する番号または数字を右側の口に記入してください。)

0.情報提供可 1.情報提供不可

令和7年度（2025年度）歯科保健状況調査（保育所、幼稚園等）の入力上の注意

1 この調査は、熊本県内の保育所、認定こども園、幼稚園を対象に、令和7年度（2025年度）の歯科保健の取組み状況や定期歯科健康診断結果に基づいた歯科疾患の罹患状況を把握・分析し、今後の熊本県及び熊本市の歯科保健対策に役立てていくものです。集計分析は、熊本県健康福祉部健康づくり推進課で行い、結果の公表は市町村単位で行います。

また、熊本市においては、行政区単位に集計・分析するものとし、施設ごとには行いません。ただし、施設から希望があった場合は、施設の集計結果を提供します。

2 この調査は、各施設で実施されている事項を調査するもので、家庭で実施しているものは含みません。（例：家庭での歯磨き等）

3 入力においては、下記の点に十分留意し、誤りのないようお願いします。

(1) 施設名欄には、正式の名称を入力してください。（〇〇町立等も）

- 施設区分は、7月末時点で該当する区分にチェックを入れてください。

(2) 園歯科医師名欄には、歯科医院名ではなく姓名を入力してください。

(3) 「2. 定期歯科健康診断の実施状況」について

- ①にある「年間定期健診実施回数」は、令本年度に実施した（予定の）歯科健康診断の回数を入力してください。
- ②にある「定期健診実施月」は、本年度に実施した（予定の）歯科健康診断の実施月を入力してください。
-

(4) 「3. 歯科保健の状況」について

- 本年度の取組（予定も含める）について該当する番号（数字）を入力してください。
- 施設で組織的に実施しているものについてのみ、「実施」とし、家庭で実施しているものは実施に含みません。
- ①②にある「フッ化物（フッ素）塗布」、「フッ化物（フッ素）洗口」は、施設としての実施の有無を問うものです。
- ④にある「組単位で歯科保健指導等」は、園児を対象として組単位で行っている歯科保健指導等（歯科保健教育）について実施の有無を問うものです。一部の組で行われても、全組で実施されていない場合は、「1. 一部実施」になります。
- ⑤にある「行事」は、園児を対象として施設全体として行っている歯科保健行事について問うものです。歯と口の健康週間及び特別な行事を含みます。
- ⑥にある「講演会・講習会」は、保護者を対象とした歯科保健の講演会、講習会の実施の有無を問うものです。
- ⑦にある「園だより等で・・・情報提供を行っていますか。」は、施設におけ

る歯科保健状況や歯科保健の知識について、園だより等の形で保護者に配布したか否かを問うものです。

- ⑧にある「治療勧告」は、健診で発見された未処置歯等についての治療勧告の実施の有無を問うものです。

(5) 「4. 歯科健康診断の結果」について

- 乳歯についてのみ入力してください。永久歯は含みません。
- 1年に2回以上健康診断を行う場合は、1回目の健診結果を入力してください。
- 「被検者数」は、対象歯が存在するか否かにかかわらず、健診を受けた者全員のを入力してください。
- 「むし歯有病者数」は、未処置歯、処置歯のいずれかが1本でもある者の人数を入力してください。したがって、処置完了者（治療が済んでいる人）も含まれます。
- 「未処置歯総本数」は、健診を受けた者の保有する未処置歯数の合計本数を入力してください。未処置歯とは治療が済んでいないむし歯（C）をいいます。
- 「処置歯総本数」は、健診を受けた者の保有する処置歯数の合計本数を入力してください。処置歯とは、治療が済んでいる歯（O）をいいます。

4 最後に、歯科保健に関する困りごとや要望等ありましたら何でも結構ですので、御入力ください。今後の地域歯科保健を推進するうえでの参考にさせていただきます。

1 この調査は、熊本県内の小学校、中学校、義務教育学校等を対象とし、本年度（予定も含む）の歯科保健の取組状況や定期歯科健康診断結果に基づいた歯科疾患の罹患状況を把握・分析し、今後の熊本県及び熊本市の歯科保健対策に役立てていくものです。集計分析は、熊本県健康福祉部健康づくり推進課で行い、結果の公表は市町村単位で行います。

また、熊本市においては、行政区単位に集計・分析するものとし、学校ごとには行いません。ただし、学校から希望があった場合は、学校の集計結果を提供します。

2 この調査は、各学校で実施されている事項を調査するもので、家庭で実施しているものは含みません。（例：家庭での歯磨きなど）

3 入力においては、下記の点に十分留意し、誤りのないようお願いします。

(1) 学校名欄には設置者の区分（国立、県立、市町村立、私立）、施設名の順で入力してください。

(2) 「2. 定期歯科健康診断の実施状況」について

- ①にある「年間定期健診実施回数」は、本年度に実施した（予定の）歯科健康診断の回数を入力してください。
- ②にある「定期健診実施月」は、本年度に実施した（予定の）歯科健康診断の実施月を入力してください。年間1回実施のところは、右の欄は空欄にしてください。年間1回実施のところは、右の欄は空欄にしてください。

(3) 学校歯科医名欄には、歯科医院名ではなく姓名を入力してください。
※複数いらっしゃる場合は、すべての学校歯科医名を入力してください。

(4) 「3. 歯科保健の状況」について

- 本年度の取り組み（予定も含める）について該当する番号（数字）を入力してください。
- 学校で組織的に実施しているものについてのみ実施とし、家庭で実施しているものは含みません。
- ①にある「学級単位で歯科保健指導等」は、児童生徒を対象として学年、学級単位で行っている歯科保健指導等（歯科保健教育）について実施の有無を問うものです。一部の組で行われていても、全学年、学級で実施されていない場合は「1. 一部実施」となります。
- ②にある「行事」は、児童生徒を対象として学校全体として行っている歯科保健行事について問うものです。歯と口の健康週間及び特別な行事を含みます。
- ③にある「講演会・講習会」は、保護者を対象とした歯科保健の講演会、講習会の実施の有無を問うものです。

- ④にある「保健だより等・・・情報提供をしていますか。」は、学校における歯科保健状況や歯科保健の知識について、保健だよりなどの形で保護者に配布したか否かを問うものです。
- ⑤にある「治療勧告」は、健診で発見された未処置歯についての治療勧告の実施の有無を問うものです。

4. 「フッ化物洗口の実施」について

- 本年度の開始時期について、7月時点の有無を問うものです。それ以降に開始予定の場合は、実施予定月を入力してください。

5. 「歯科健康診断の結果」について

- 永久歯についてのみ入力してください。乳歯は含みません。
- 1年に2回以上健康診断を行う場合は、1回目の健診結果を入力してください。
- 「被検者数」は、対象歯が存在するか否かにかかわらず、健診を受けた者全員の人数を入力してください。
- 「むし歯有病者数」は、未処置歯・処置歯・喪失歯のいずれかが1本でもある者の人数を入力してください。したがって、処置完了者（治療が済んでいる人）も含まれます。
- 「未処置歯総本数」は、健診を受けた者の保有する未処置歯数の合計本数を入力してください。未処置歯とは治療が済んでいないむし歯（C）をいいます。なお、C0（要観察歯）は未処置歯には含めません。
- 「処置歯総本数」は、健診を受けた者の保有する処置歯数の合計本数を入力してください。処置歯とは治療が済んでいる歯（O）をいいます。
- 「喪失歯総本数」は、健診を受けた者の保有する喪失歯数の合計本数を入力してください。喪失歯とは、むし歯が原因で喪失した永久歯（Δ）をいいます。（外傷、矯正等の原因によるものは除きますが、区別できる範囲で記載ください。なお、先天性欠如は喪失歯に含めません。）
- 「C0所有者数」は、C0（要観察歯）が1本でもある者の人数を入力してください。
- 「G0所有者数」は、G0（歯周疾患要観察者）の人数を入力してください。
- 「G所有者数」は、G（歯周疾患要治療者）の人数を入力してください。

4 最後に、歯科保健に関する困りごとや要望等ありましたら何でも結構ですので、御入力ください。今後の地域歯科保健を推進するうえでの参考にさせていただきます。

5 集計された数値等は、配付の調査票ファイル（エクセル）に入力し、データをエクセルに保存してください。次に、ファイル名を「〇〇市町村立〇〇小（中）学校R7.xls」とし、電子メールに添付して送信ください。

※ファイルは、学校においても保管ください。

1 この調査は、熊本県内の高等学校・高等専門学校等を対象とし、本年度（予定も含む）の定期歯科健康診断結果に基づいた歯科疾患の罹患状況を把握・分析し、今後の熊本県及び熊本市の歯科保健対策に役立てていくものです。集計分析は、熊本県健康福祉部健康づくり推進課で行い、結果の公表は市町村単位で行います。

また、熊本市においては、行政区単位に集計・分析するものとし、学校ごとには行いません。ただし、学校から希望があった場合は、学校の集計結果を提供します。

2 入力においては、下記の点に十分留意し、誤りのないようお願いします。

(1) 学校名欄には設置者の区分（国立、県立、市町村立、私立）、施設名の順で入力してください。

(2) 学校歯科医名欄には、歯科医院名ではなく姓名を入力してください。
※複数いらっしゃる場合は、すべての学校歯科医名を入力してください。

(3) 「2. 定期歯科健康診断の実施状況」について

- ①にある「年間定期健診実施回数」は、本年度に実施した（予定の）歯科健康診断の回数を入力してください。
- ②にある「定期健診実施月」は、本年度に実施した（予定の）歯科健康診断の実施月を入力してください。年間1回実施のところは、右の欄は空欄にしてください。

(4) 「3. 歯科健康診断の結果」について

- 年齢については、20歳以上については対象としません。
- 永久歯についてのみ入力してください。乳歯は含みません。
- 1年に2回以上健康診断を行う場合は、1回目の健診結果を入力してください。
- 「被検者数」は、対象歯が存在するか否かにかかわらず、健診を受けた者全員の人数を入力してください。
- 「むし歯有病者数」は、未処置歯・処置歯・喪失歯のいずれかが1本でもある者の人数を入力してください。したがって、処置完了者（治療が済んでいる人）も含まれます。
- 「未処置歯総本数」は、健診を受けた者の保有する未処置歯数の合計本数を入力してください。未処置歯とは治療が済んでいないむし歯（C）をいいます。
なお、C O（要観察歯）は未処置歯には含めません。
- 「処置歯総本数」は、健診を受けた者の保有する処置歯数の合計本数を入力してください。処置歯とは治療が済んでいる歯（O）をいいます。
- 「喪失歯総本数」は、健診を受けた者の保有する喪失歯数の合計本数を入力してください。喪失歯とは、むし歯が原因で喪失した永久歯（△）をいいます。
（外傷、矯正等の原因によるものは除きますが、区別できる範囲で記載くださ

い。なお、先天性欠如は喪失歯に含めません。）

- 「C O所有者数」は、C O（要観察歯）が1本でもある者の人数を入力してください。
- 「G O所有者数」は、G O（歯周疾患要観察者）の人数を入力してください。
- 「G所有者数」は、G（歯周疾患要治療者）の人数を入力してください。

3 最後に、歯科保健に関する困りごとや要望等ありましたら何でも結構ですので、御入力ください。今後の地域歯科保健を推進するうえでの参考にさせていただきます。

4 集計された数値等は、配付の調査票ファイル（エクセル）に入力し、データをエクセル版用に保存してください。次に、ファイル名を「OO高等学校R7.xls」とし、電子メールに添付して送信ください。

※ファイルは、学校においても保管ください。

発 行 者：熊本県
所 属：県健康づくり推進課
発行年度：令和8年度