

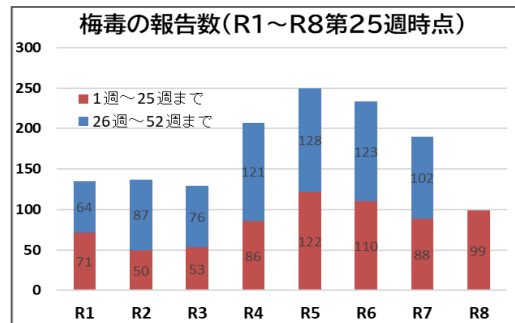
熊本県感染症情報 (第25週:6/15~6/21)

手足口病に注意しましょう

- 今週(第25週)の手足口病の報告数は、405件(一定点当たり8.62)でした。先週よりも報告数は減っていますが、警報レベルが継続しており、注意が必要です。
- 感染経路は、飛沫・接触・経口感染で、乳幼児を中心に流行します。感染すると、回復後もしばらくは便からウイルスが排出されます。
- 「日頃から手をしっかり洗う」「タオルの共有を避ける」「おもつの交換後は流水と石けんで手を洗う」などの感染対策を心がけましょう。

梅毒・HIVの検査を受けてみませんか？

- 今週の梅毒の報告数は4件で、今年累計99件、後天性免疫不全症候群(HIV感染症を含む)の報告数は2件で、今年累計6件となりました。
- これらは感染初期には気づきにくい病気です。また、梅毒は、早期の適切な治療で完治が可能です。HIVに感染しても、早期の治療開始で、後天性免疫不全症候群の発症を防ぐことができます。
- 早期に「検査を行い、感染の有無を確認する」「感染していたら治療を開始すること」が重要です。本県では、県が委託した医療機関において匿名検査を受けることができます。検査を希望される方は、熊本県ホームページを御覧ください。



【参考】HIV・梅毒検査が委託医療機関において匿名・1,000円で受けられます！
<https://www.pref.kumamoto.jp/soshiki/30/216416.html>
 ※熊本市在住の方は、市ホームページを御確認ください。



1 定点把握対象疾患

※県内142定点医療機関からの報告数 : 6/15~6/21

定点	No.	疾患名	今週	前週
急性呼吸器感染症	71	1 インフルエンザ	↑ 8	6
		2 新型コロナウイルス感染症(COVID-19)	↑ 274	157
		3 急性呼吸器感染症(ARI)	↑ 4,136	4,041
小児科	47	4 RSウイルス感染症	10	11
		5 咽頭結膜熱	15	15
		6 A群溶血性レンサ球菌咽頭炎	↑ 145	121
		7 感染性胃腸炎	↑ 236	224
		8 水痘	↑ 30	7
		9 手足口病	405	484
		10 伝染性紅斑(リンゴ病)	8	11

定点	No.	疾患名	今週	前週
小児科	47	11 突発性発しん	21	24
		12 ヘルパンギーナ	96	116
		13 流行性耳下腺炎(おたふくかぜ)	↑ 7	2
眼科	9	14 急性出血性結膜炎	0	0
		15 流行性角結膜炎(はやり目)	2	4
基幹	15	16 細菌性髄膜炎	↑ 1	0
		17 無菌性髄膜炎	0	2
		18 マイコプラズマ肺炎	2	2
		19 クラミジア肺炎	0	0
		20 感染性胃腸炎(ロタウイルス)	0	0

※定点の右欄は、定点医療機関数。

【報告数の多い疾患】

※地区別: 定点当たりの報告数が多い地域を順に記載

	疾患名	今週	前週	地区別			年齢別		
				1	2	3			
①	手足口病	405件	484件	菊池	熊本	水俣	1歳	222件	54.8%
②	新型コロナウイルス感染症(COVID-19)	↑ 274件	157件	有明	菊池	御船	10-14歳	68件	24.8%
③	感染性胃腸炎	↑ 236件	224件	菊池	有明	宇城	1歳	44件	18.6%

警報・注意報レベルの基準値（国の基準）20180926 時点

疾病	警報レベル		注意報レベル
	開始基準値	終息基準値	基準値
インフルエンザ	30	10	10
咽頭結膜熱	3	1	-
A群溶血性レンサ球菌咽頭炎	8	4	-
感染性胃腸炎	20	12	-
水痘	2	1	1
手足口病	5	2	-
伝染性紅斑	2	1	-
百日咳	1	0.1	-
ヘルパンギーナ	6	2	-
流行性耳下腺炎	6	2	3
急性出血性結膜炎	1	0.1	-
流行性角結膜炎	8	4	-

基準値はすべて定点当たりの報告数です。注意報の「-」は対象としないことを意味します。

【定点把握対象疾患の推移(過去7週)】

報告期間	第18週	第19週	第20週	第21週	第22週	第23週	第24週	第25週	第22週	第23週	第24週
	7週前	6週前	5週前	4週前	3週前	2週前	1週前	今週	全国3週前	全国2週前	全国1週前
	4/27~5/3	5/4~5/10	5/11~5/17	5/18~5/24	5/25~5/31	6/1~6/7	6/8~6/14	6/15~6/21	5/25~5/31	6/1~6/7	6/8~6/14
インフルエンザ	16 0.23	3 0.04	7 0.10	2 0.03	1 0.01	1 0.01	6 0.08	8 0.11	261 0.07	239 0.06	272 0.07
新型コロナウイルス感染症(COVID-19)	25 0.35	30 0.42	25 0.35	24 0.34	74 1.04	112 1.58	157 2.21	274 3.86	1,361 0.36	1,589 0.42	2,147 0.58
急性呼吸器感染症(ARI)	4,040 56.90	2,679 37.73	3,496 49.24	3,323 46.80	3,481 49.03	3,543 49.90	4,041 56.92	4,136 58.25	175,999 47.18	169,196 45.32	173,896 47.05
RSウイルス感染症	12 0.26	13 0.28	9 0.19	9 0.19	5 0.11	11 0.23	11 0.23	10 0.21	737 0.33	682 0.30	788 0.35
咽頭結膜熱	12 0.26	9 0.19	16 0.34	13 0.28	24 0.51	23 0.49	15 0.32	15 0.32	1,264 0.56	1,403 0.62	1,365 0.60
A群溶血性レンサ球菌咽頭炎	199 4.23	91 1.94	201 4.28	182 3.87	128 2.72	141 3.00	121 2.57	145 3.09	6,296 2.79	5,825 2.58	5,834 2.58
感染性胃腸炎	188 4.00	77 1.64	179 3.81	201 4.28	224 4.77	225 4.79	224 4.77	236 5.02	11,610 5.14	11,033 4.88	11,140 4.94
水痘	18 0.38	13 0.28	29 0.62	23 0.49	18 0.38	20 0.43	7 0.15	30 0.64	999 0.44	823 0.36	987 0.44
手足口病	59 1.26	63 1.34	110 2.34	196 4.17	246 5.23	427 9.09	484 10.30	405 8.62	3,186 1.41	4,485 1.98	6,202 2.75
伝染性紅斑	10 0.21	12 0.26	7 0.15	9 0.19	18 0.38	7 0.15	11 0.23	8 0.17	187 0.08	147 0.07	143 0.06
突発性発しん	32 0.68	21 0.45	23 0.49	38 0.81	40 0.85	28 0.60	24 0.51	21 0.45	872 0.39	839 0.37	780 0.35
ヘルパンギーナ	11 0.23	10 0.21	23 0.49	38 0.81	71 1.51	106 2.26	116 2.47	96 2.04	671 0.30	975 0.43	1,496 0.66
流行性耳下腺炎	1 0.02	1 0.02	4 0.09	3 0.06	5 0.11	2 0.04	2 0.04	7 0.15	114 0.05	88 0.04	100 0.04
急性出血性結膜炎	0 0.00	0 0.00	3 0.33	0 0.00	0 0.00	0 0.00	0 0.00	0 0.00	5 0.01	9 0.01	5 0.01
流行性角結膜炎	2 0.22	4 0.44	5 0.56	1 0.11	3 0.33	3 0.33	4 0.44	2 0.22	318 0.46	331 0.48	328 0.47
細菌性髄膜炎	0 0.00	0 0.00	0 0.00	0 0.00	0 0.00	0 0.00	0 0.00	1 0.07	9 0.02	14 0.03	7 0.01
無菌性髄膜炎	3 0.20	2 0.13	1 0.07	0 0.00	0 0.00	0 0.00	2 0.13	0 0.00	12 0.02	19 0.04	20 0.04
マイコプラズマ肺炎	1 0.07	0 0.00	1 0.07	2 0.13	2 0.13	0 0.00	2 0.13	2 0.13	112 0.23	97 0.20	102 0.21
クラミジア肺炎	0 0.00	0 0.00	0 0.00	0 0.00	0 0.00	0 0.00	0 0.00	0 0.00	10 0.02	4 0.01	3 0.01
感染性胃腸炎(ロタウイルス)	1 0.07	0 0.00	0 0.00	1 0.07	0 0.00	0 0.00	0 0.00	0 0.00	23 0.05	17 0.04	15 0.03

※ 上段：患者数、下段：定点一医療機関当たりの患者報告数

※ 定点一医療機関当たりの患者報告数が全国より2倍以上の場合は着色しています。

【全国より一定点当たり2倍以上(3週連続)多い感染症】 【大きな流行が発生又は継続しつつある地域(保健所)】

(※全国の流行状況の情報還元には時間差があるため、全国の情報には1週間までの内容になります。)

- ・A群溶連菌咽頭炎：菊池
- ・新型コロナウイルス感染症(COVID-19)、手足口病、伝染性紅斑、ヘルパンギーナ
- ・手足口病：熊本、山鹿、菊池、御船、水俣、人吉、有明、宇城
- ・ヘルパンギーナ：菊池

2 全数把握対象疾患

	疾患名	今週	R8累計
3類感染症	腸管出血性大腸菌感染症	1	8
4類感染症	レジオネラ症	1	14
5類感染症	後天性免疫不全症候群	2	6
	梅毒	4	99
	百日咳	2	33
	麻しん	1	2

※当該週以外の週で、報告遅れや取下げがあるため、R8累計報告数は増減します。報告があった疾患のみ記載しています。

3 病原体検査情報

※県保健環境科学研究所で病原体検査を実施した結果を記載しています。

季節性インフルエンザではどのウイルスタイプが主流かといった傾向を示しています。

○インフルエンザウイルス検出状況(PCR検査結果) ※2025/26シーズン(R7.9/1~)の累計

	A型			B型
	季節性 H1pdm(AH1pdm09)	H1(ソ連型)	H3(香港型)	
(今シーズン累計)	2件	0件	52件	8件
(昨シーズン累計)	2件	0件	0件	1件

○呼吸器疾患病原体検出状況 ※第1週(R7.12/29~)からの累計

ライノウイルス	RSウイルス	パラインフルエンザウイルス	ヒトメタニューモウイルス	コロナウイルス	エンテロウイルス
32件 (123件)	9件 (17件)	3件 (46件)	0件 (11件)	22件 (21件)	21件 (91件)
アデノウイルス	その他				
14件 (36件)	16件 (19件)				

(※かつこ内は昨シーズン累計)

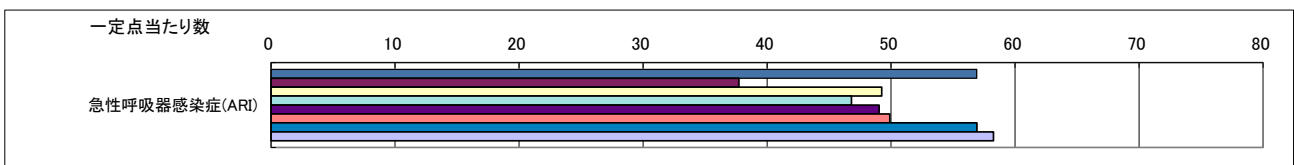
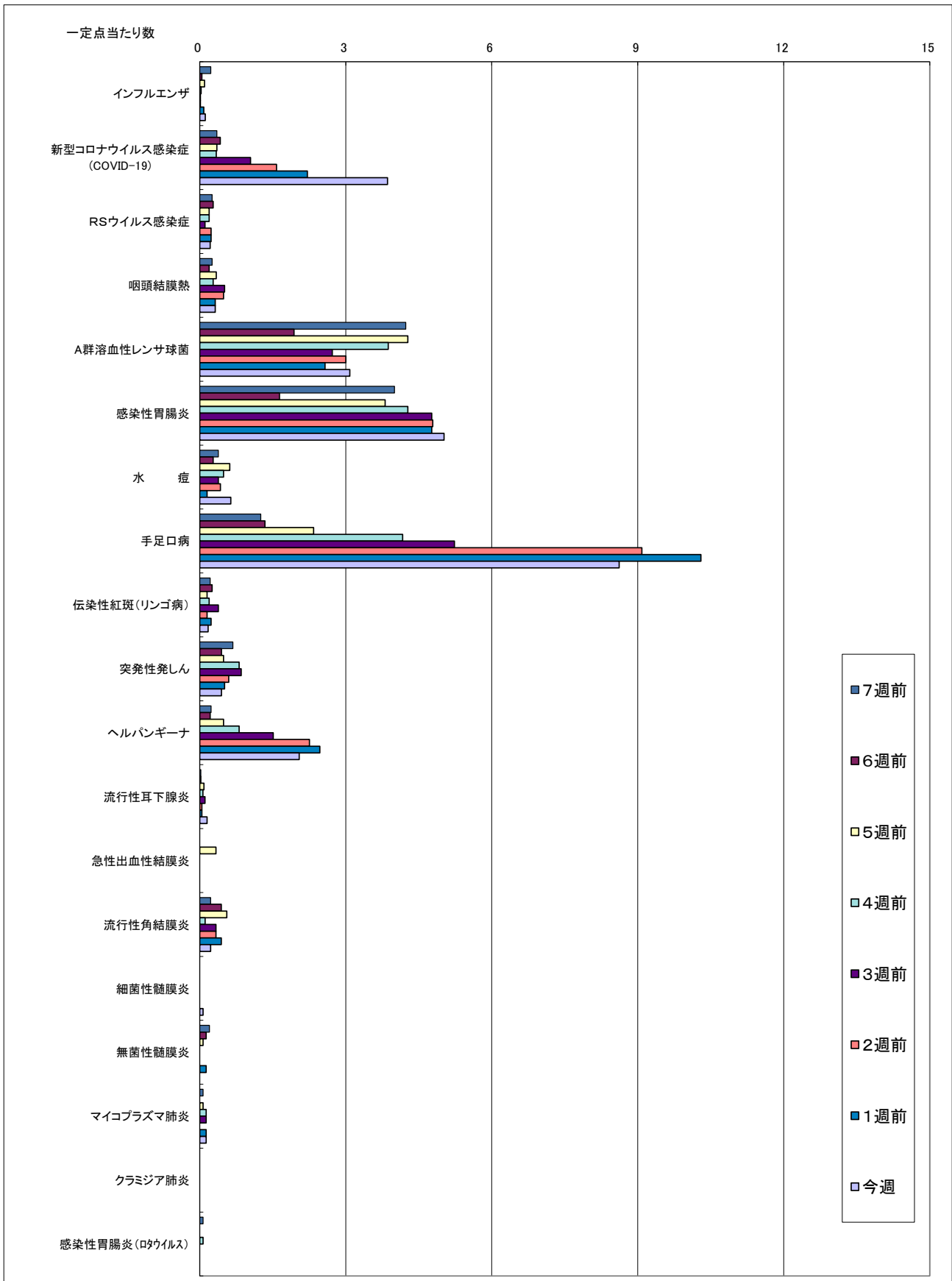
○感染性胃腸炎病原体検出状況 ※第1週(R7.12/29~)からの累計

ノロウイルス	サボウイルス	ロタウイルス	アストロウイルス	アデノウイルス	その他
0件 (0件)	2件 (1件)	0件 (0件)	0件 (0件)	0件 (0件)	0件 (0件)

(※かつこ内は昨シーズン累計)

【週報に関するお問い合わせ先】
健康危機管理課 感染症対策班 直通電話：096-333-2240 (内33154)

一定点当たり週別発生状況の推移



保健所別発生状況（急性呼吸器感染症・小児科・眼科・基幹定点）

保健所名	インフルエンザ	新型コロナウイルス感染症 (COVID-19)	急性呼吸器感染症 (ARI)	RSウイルス感染症	咽頭結膜熱	A群溶血性レンサ球菌咽頭炎	感染性胃腸炎	水痘	手足口病	伝染性紅斑 (リンゴ病)	突発性発しん	ヘルパンギーナ	流行性耳下腺炎	急性出血性結膜炎	流行性角結膜炎	細菌性髄膜炎	無菌性髄膜炎	マイコプラズマ肺炎	クラミジア肺炎	感染性胃腸炎 (ロタウイルス)
1 熊本市保健所	0	76	1,258	2	4	35	40	4	183	5	10	25	6	0	1	1	0	1	0	0
2 山鹿保健所	0	3	24	1	2	6	10	0	9	1	0	0	0	0	0	0	0	0	0	0
3 菊池保健所	0	44	1,401	0	3	51	57	1	107	0	4	38	0	0	0	0	0	0	0	0
4 阿蘇保健所	0	0	35	0	0	0	3	0	0	0	0	0	0	0	0	0	0	0	0	0
5 御船保健所	0	30	206	1	1	6	17	12	11	1	0	3	0	0	0	0	0	0	0	0
6 八代保健所	1	20	256	1	2	10	10	0	15	0	0	12	0	0	0	0	0	0	0	0
7 水俣保健所	0	0	97	0	0	1	0	0	7	0	0	3	0	0	0	0	0	1	0	0
8 人吉保健所	0	15	186	0	0	0	9	10	11	0	0	2	0	0	0	0	0	0	0	0
9 有明保健所	7	61	550	2	0	23	54	0	33	1	5	3	1	0	1	0	0	0	0	0
10 宇城保健所	0	24	85	3	0	7	32	3	21	0	1	10	0	0	0	0	0	0	0	0
11 天草保健所	0	1	38	0	3	6	4	0	8	0	1	0	0	0	0	0	0	0	0	0
計	8	274	4,136	10	15	145	236	30	405	8	21	96	7	0	2	1	0	2	0	0

保健所別 一定点当り患者報告数（急性呼吸器感染症・小児科・眼科・基幹定点）

保健所名	インフルエンザ	新型コロナウイルス感染症 (COVID-19)	急性呼吸器感染症 (ARI)	RSウイルス感染症	咽頭結膜熱	A群溶連菌咽頭炎	感染性胃腸炎	水痘	手足口病	伝染性紅斑 (リンゴ病)	突発性発しん	ヘルパンギーナ	流行性耳下腺炎	急性出血性結膜炎	流行性角結膜炎	細菌性髄膜炎	無菌性髄膜炎	マイコプラズマ肺炎	クラミジア肺炎	感染性胃腸炎 (ロタウイルス)
1 熊本市保健所	0.00	3.30	54.70	0.14	0.29	2.50	2.86	0.29	13.07	0.36	0.71	1.79	0.43	0.00	0.20	0.20	0.00	0.20	0.00	0.00
2 山鹿保健所	0.00	1.50	12.00	0.50	1.00	3.00	5.00	0.00	4.50	0.50	0.00	0.00	0.00	-	-	0.00	0.00	0.00	0.00	0.00
3 菊池保健所	0.00	6.29	200.14	0.00	0.60	10.20	11.40	0.20	21.40	0.00	0.80	7.60	0.00	0.00	0.00	0.00	0.00	0.00	0.00	0.00
4 阿蘇保健所	0.00	0.00	11.67	0.00	0.00	0.00	1.50	0.00	0.00	0.00	0.00	0.00	0.00	-	-	0.00	0.00	0.00	0.00	0.00
5 御船保健所	0.00	6.00	41.20	0.33	0.33	2.00	5.67	4.00	3.67	0.33	0.00	1.00	0.00	-	-	0.00	0.00	0.00	0.00	0.00
6 八代保健所	0.14	2.86	36.57	0.25	0.50	2.50	2.50	0.00	3.75	0.00	0.00	3.00	0.00	0.00	0.00	0.00	0.00	0.00	0.00	0.00
7 水俣保健所	0.00	0.00	48.50	0.00	0.00	1.00	0.00	0.00	7.00	0.00	0.00	3.00	0.00	-	-	0.00	0.00	1.00	0.00	0.00
8 人吉保健所	0.00	3.00	37.20	0.00	0.00	0.00	3.00	3.33	3.67	0.00	0.00	0.67	0.00	-	-	0.00	0.00	0.00	0.00	0.00
9 有明保健所	1.00	8.71	78.57	0.40	0.00	4.60	10.80	0.00	6.60	0.20	1.00	0.60	0.20	0.00	1.00	0.00	0.00	0.00	0.00	0.00
10 宇城保健所	0.00	4.80	17.00	0.75	0.00	1.75	8.00	0.75	5.25	0.00	0.25	2.50	0.00	-	-	0.00	0.00	0.00	0.00	0.00
11 天草保健所	0.00	0.20	7.60	0.00	0.75	1.50	1.00	0.00	2.00	0.00	0.25	0.00	0.00	0.00	0.00	0.00	0.00	0.00	0.00	0.00
平均	0.11	3.86	58.25	0.21	0.32	3.09	5.02	0.64	8.62	0.17	0.45	2.04	0.15	0.00	0.22	0.07	0.00	0.13	0.00	0.00

年齢別発生状況(急性呼吸器感染症・小児科・眼科・基幹定点)

令和8年第25週

急性呼吸器感染症定点 年齢区分	合計	0-5 ヵ月	6-11 ヵ月	1歳	2歳	3歳	4歳	5歳	6歳	7歳	8歳	9歳	10-14歳	15-19歳	20-29歳	30-39歳	40-49歳	50-59歳	60-69歳	70-79歳	80歳以上
インフルエンザ	8	0	0	0	1	0	1	0	1	0	0	4	1	0	0	0	0	0	0	0	0
新型コロナウイルス感染症 (COVID-19)	274	3	11	19	11	12	11	12	13	14	12	17	68	11	5	22	15	4	10	2	2

急性呼吸器感染症定点 年齢区分	合計	0歳	1~4歳	5~9歳	10~14歳	15~19歳	20~29歳	30~39歳	40~49歳	50~59歳	60~69歳	70~79歳	80歳以上
急性呼吸器感染症(ARI)	4,136	399	1,779	844	378	123	112	124	107	70	66	59	75

小児科定点年齢区分	合計	0-5 ヵ月	6-11 ヵ月	1歳	2歳	3歳	4歳	5歳	6歳	7歳	8歳	9歳	10-14歳	15-19歳	20歳以上
RSウイルス感染症	10	0	3	4	2	1	0	0	0	0	0	0	0	0	0
咽頭結膜熱	15	0	3	9	3	0	0	0	0	0	0	0	0	0	0
A群溶連菌咽頭炎	145	0	1	2	7	9	10	19	18	20	17	18	20	1	3
感染性胃腸炎	236	3	13	44	28	15	23	10	16	7	7	9	30	7	24
水痘	30	1	3	5	3	1	0	3	2	1	0	7	4	0	0
手足口病	405	4	54	222	70	26	14	9	1	1	1	1	1	0	1
伝染性紅斑	8	0	0	0	2	0	4	1	0	1	0	0	0	0	0
突発性発疹	21	0	7	9	4	1	0	0	0	0	0	0	0	0	0
ヘルパンギーナ	96	1	12	38	24	7	6	6	0	0	0	0	1	0	1
流行性耳下腺炎	7	0	0	2	3	1	0	0	1	0	0	0	0	0	0

眼科定点年齢区分	合計	0-5 ヵ月	6-11 ヵ月	1歳	2歳	3歳	4歳	5歳	6歳	7歳	8歳	9歳	10-14歳	15-19歳	20-29歳	30-39歳	40-49歳	50-59歳	60-69歳	70歳以上
急性出血性結膜炎	0	0	0	0	0	0	0	0	0	0	0	0	0	0	0	0	0	0	0	0
流行性角結膜炎	2	0	1	0	0	0	0	0	0	0	0	0	0	0	1	0	0	0	0	0

基幹定点年齢区分	合計	0歳	1-4歳	5-9歳	10-14歳	15-19歳	20-24歳	25-29歳	30-34歳	35-39歳	40-44歳	45-49歳	50-54歳	55-59歳	60-64歳	65-69歳	70歳以上
細菌性髄膜炎	1	0	0	0	0	0	0	0	0	0	0	0	0	0	0	0	1
無菌性髄膜炎	0	0	0	0	0	0	0	0	0	0	0	0	0	0	0	0	0
マイコプラズマ肺炎	2	0	0	1	0	0	0	0	0	1	0	0	0	0	0	0	0
クラミジア肺炎	0	0	0	0	0	0	0	0	0	0	0	0	0	0	0	0	0
感染性胃腸炎(ロタウイルス)	0	0	0	0	0	0	0	0	0	0	0	0	0	0	0	0	0