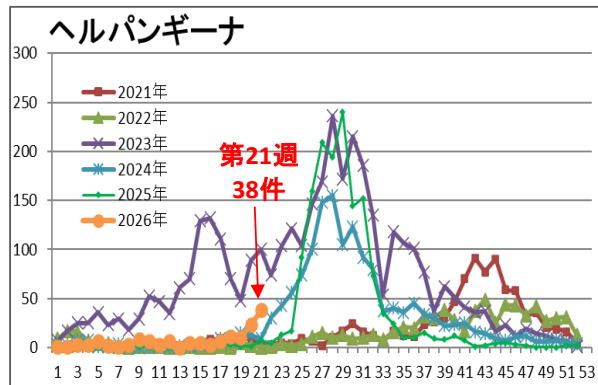


# 熊本県感染症情報 (第21週:5/18~5/24)

## ヘルパンギーナに注意しましょう

- 今週 (第21週) の報告数は38件 (一定点あたり0.81) で、2週連続で増加しています。
- ヘルパンギーナは、乳幼児を中心に、主に夏に流行します。突然の発熱が1~3日続き、のどに痛みと水泡 (すいほう) が現れ、食欲不振、全身のだるさ、頭痛などをおこします。
- 感染経路は、飛沫・接触・経口感染等です。回復後もしばらくは便からウイルスが排出されます。日頃から「手洗い・うがい」等の感染対策とともに、タオルの共用を避け、おむつの交換や排便をした後は、流水と石けんでしっかり手を洗いましょう。



## 手足口病に気を付けましょう

- 今週の報告数は、196件 (一定点当たり4.17) でした。5週連続で増加しており、注意が必要です。
- 手足口病は、口の中や、手足などに水泡を伴う複数の発しんが現れる感染症で、子どもを中心に、主に夏に流行します。まれに合併症を起こし、重症化することがあります。
- 感染経路や感染対策は、ヘルパンギーナと同じです。「流水と石鹸でしっかり手洗いをを行う」「タオルの共用を避ける」などを心がけましょう。

### 1 定点把握対象疾患

※県内142定点医療機関からの報告数 : 5/18~5/24

定点	No.	疾患名	今週	前週
急性呼吸器感染症	1	インフルエンザ	2	7
	2	新型コロナウイルス感染症 (COVID-19)	24	25
	3	急性呼吸器感染症(ARI)	3,323	3,496
小児科	4	RSウイルス感染症	9	9
	5	咽頭結膜熱	13	16
	6	A群溶血性レンサ球菌咽頭炎	182	201
	7	感染性胃腸炎	↑ 201	179
	8	水痘	23	29
	9	手足口病	↑ 196	110
	10	伝染性紅斑 (リンゴ病)	↑ 9	7

定点	No.	疾患名	今週	前週
小児科	11	突発性発しん	↑ 38	23
	12	ヘルパンギーナ	↑ 38	23
	13	流行性耳下腺炎 (おたふくかぜ)	3	4
眼科	14	急性出血性結膜炎	0	3
	15	流行性角結膜炎 (はやり目)	1	5
基幹	16	細菌性髄膜炎	0	0
	17	無菌性髄膜炎	0	1
	18	マイコプラズマ肺炎	↑ 2	1
	19	クラミジア肺炎	0	0
	20	感染性胃腸炎 (ロタウイルス)	↑ 1	0

※定点の右欄は、定点医療機関数。

### 【報告数の多い疾患】

※地区別: 定点当たりの報告数が多い地域を順に記載

	疾患名	今週	前週	地区別			年齢別		
				1	2	3			
①	感染性胃腸炎	↑ 201件	179件	菊池	有明	宇城	1歳	27件	13.4%
②	手足口病	↑ 196件	110件	宇城	菊池	御船	1歳	113件	57.7%
③	A群溶血性レンサ球菌咽頭炎	182件	1 201件	菊池	宇城	熊本	6歳	29件	15.9%

警報・注意報レベルの基準値（国の基準）20180926 時点

疾病	警報レベル		注意報レベル
	開始基準値	終息基準値	基準値
インフルエンザ	30	10	10
咽頭結膜熱	3	1	-
A群溶血性レンサ球菌咽頭炎	8	4	-
感染性胃腸炎	20	12	-
水痘	2	1	1
手足口病	5	2	-
伝染性紅斑	2	1	-
百日咳	1	0.1	-
ヘルパンギーナ	6	2	-
流行性耳下腺炎	6	2	3
急性出血性結膜炎	1	0.1	-
流行性角結膜炎	8	4	-

基準値はすべて定点当たりの報告数です。注意報の「-」は対象としないことを意味します。

【定点把握対象疾患の推移(過去7週)】

報告期間	第14週	第15週	第16週	第17週	第18週	第19週	第20週	第21週	第18週	第19週	第20週
	7週前	6週前	5週前	4週前	3週前	2週前	1週前	今週	全国3週前	全国2週前	全国1週前
	3/30~4/5	4/6~4/12	4/13~4/19	4/20~4/26	4/27~5/3	5/4~5/10	5/11~5/17	5/18~5/24	4/27~5/3	5/4~5/10	5/11~5/17
インフルエンザ	182 2.53	92 1.30	50 0.70	26 0.37	16 0.23	3 0.04	7 0.10	2 0.03	1,500 0.41	662 0.18	527 0.14
新型コロナウイルス感染症(COVID-19)	29 0.40	32 0.45	35 0.49	34 0.48	25 0.35	30 0.42	25 0.35	24 0.34	2,170 0.59	1,266 0.34	1,395 0.37
急性呼吸器感染症(ARI)	3,135 43.54	3,351 47.20	3,396 47.83	3,705 52.18	4,040 56.90	2,679 37.73	3,496 49.24	3,323 46.80	212,929 57.69	135,274 36.32	177,315 47.59
RSウイルス感染症	24 0.50	22 0.47	22 0.47	21 0.45	12 0.26	13 0.28	9 0.19	9 0.19	982 0.44	615 0.27	633 0.28
咽頭結膜熱	8 0.17	15 0.32	11 0.23	11 0.23	12 0.26	9 0.19	16 0.34	13 0.28	745 0.33	586 0.26	974 0.43
A群溶血性レンサ球菌咽頭炎	124 2.58	164 3.49	140 2.98	166 3.53	199 4.23	91 1.94	201 4.28	182 3.87	7,214 3.21	3,637 1.61	6,828 3.02
感染性胃腸炎	201 4.19	232 4.94	193 4.11	166 3.53	188 4.00	77 1.64	179 3.81	201 4.28	11,088 4.94	6,970 3.09	11,317 5.01
水痘	25 0.52	13 0.28	18 0.38	12 0.26	18 0.38	13 0.28	29 0.62	23 0.49	849 0.38	874 0.39	1,095 0.48
手足口病	12 0.25	19 0.40	13 0.28	24 0.51	59 1.26	63 1.34	110 2.34	196 4.17	858 0.38	800 0.35	1,477 0.65
伝染性紅斑	12 0.25	4 0.09	13 0.28	14 0.30	10 0.21	12 0.26	7 0.15	9 0.19	157 0.07	120 0.05	196 0.09
突発性発しん	20 0.42	23 0.49	26 0.55	26 0.55	32 0.68	21 0.45	23 0.49	38 0.81	742 0.33	540 0.24	823 0.36
ヘルパンギーナ	5 0.10	5 0.11	3 0.06	6 0.13	11 0.23	10 0.21	23 0.49	38 0.81	207 0.09	133 0.06	331 0.15
流行性耳下腺炎	1 0.02	1 0.02	2 0.04	5 0.11	1 0.02	1 0.02	4 0.09	3 0.06	95 0.04	62 0.03	84 0.04
急性出血性結膜炎	0 0.00	0 0.00	0 0.00	0 0.00	0 0.00	0 0.00	3 0.33	0 0.00	6 0.01	7 0.01	8 0.01
流行性角結膜炎	8 0.89	5 0.56	9 1.00	4 0.44	2 0.22	4 0.44	5 0.56	1 0.11	258 0.38	251 0.36	358 0.52
細菌性髄膜炎	0 0.00	0 0.00	0 0.00	0 0.00	0 0.00	0 0.00	0 0.00	0 0.00	9 0.02	8 0.02	10 0.02
無菌性髄膜炎	0 0.00	0 0.00	0 0.00	1 0.07	3 0.20	2 0.13	1 0.07	0 0.00	22 0.05	11 0.02	13 0.03
マイコプラズマ肺炎	0 0.00	3 0.20	2 0.13	2 0.13	1 0.07	0 0.00	1 0.07	2 0.13	85 0.18	81 0.17	75 0.16
クラミジア肺炎	0 0.00	0 0.00	0 0.00	0 0.00	0 0.00	0 0.00	0 0.00	0 0.00	11 0.02	4 0.01	7 0.01
感染性胃腸炎(ロタウイルス)	0 0.00	1 0.07	0 0.00	0 0.00	1 0.07	0 0.00	0 0.00	1 0.07	37 0.08	30 0.06	30 0.06

※ 上段: 患者数、下段: 定点一医療機関当たりの患者報告数

【全国より一定点当たり2倍以上(3週連続)多い感染症】 【大きな流行が発生又は継続しつつある地域(保健所)】

(※全国の流行状況の情報還元には時間差があるため、全国の情報には1週間までの内容になります。)

・手足口病、ヘルパンギーナ

・A群溶連菌咽頭炎: 菊池

・水痘: 山鹿

・手足口病: 菊池、御船、宇城

2 全数把握対象疾患

疾患名	今週	R8累計
2類感染症 結核	2	64
4類感染症 レジオネラ症	1	11
5類感染症	破傷風	1
	百日咳	1
		28

※当該週以外の週で、報告遅れや取下げがあるため、R8累計報告数には増減します。報告があった疾患のみ記載しています。

3 病原体検査情報

※県保健環境科学研究所で病原体検査を実施した結果を記載しています。

季節性インフルエンザではどのウイルスタイプが主流かといった傾向を示しています。

○インフルエンザウイルス検出状況(PCR検査結果) ※2025/26シーズン(R7.9/1~)の累計

	A型			B型
	季節性 H1pdm(AH1pdm09)	H1(ノ連型)	H3(香港型)	
(今シーズン累計)	2件	0件	52件	8件
(昨シーズン累計)	2件	0件	0件	1件

○呼吸器疾患病原体検出状況 ※第1週(R7.12/29~)からの累計

ライノウイルス	RSウイルス	パラインフルエンザウイルス	ヒトメタニューモウイルス	コロナウイルス	エンテロウイルス
15件 (123件)	6件 (17件)	3件 (46件)	0件 (11件)	14件 (21件)	10件 (91件)
アデノウイルス	その他				
6件 (36件)	7件 (19件)				

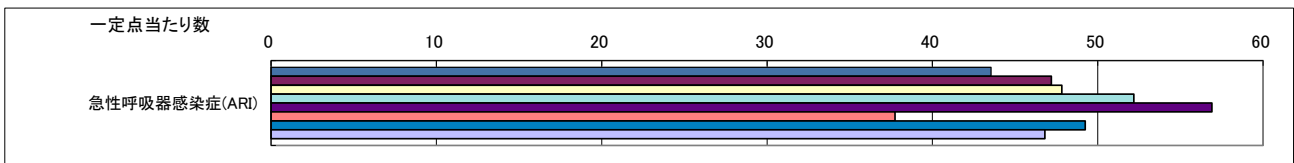
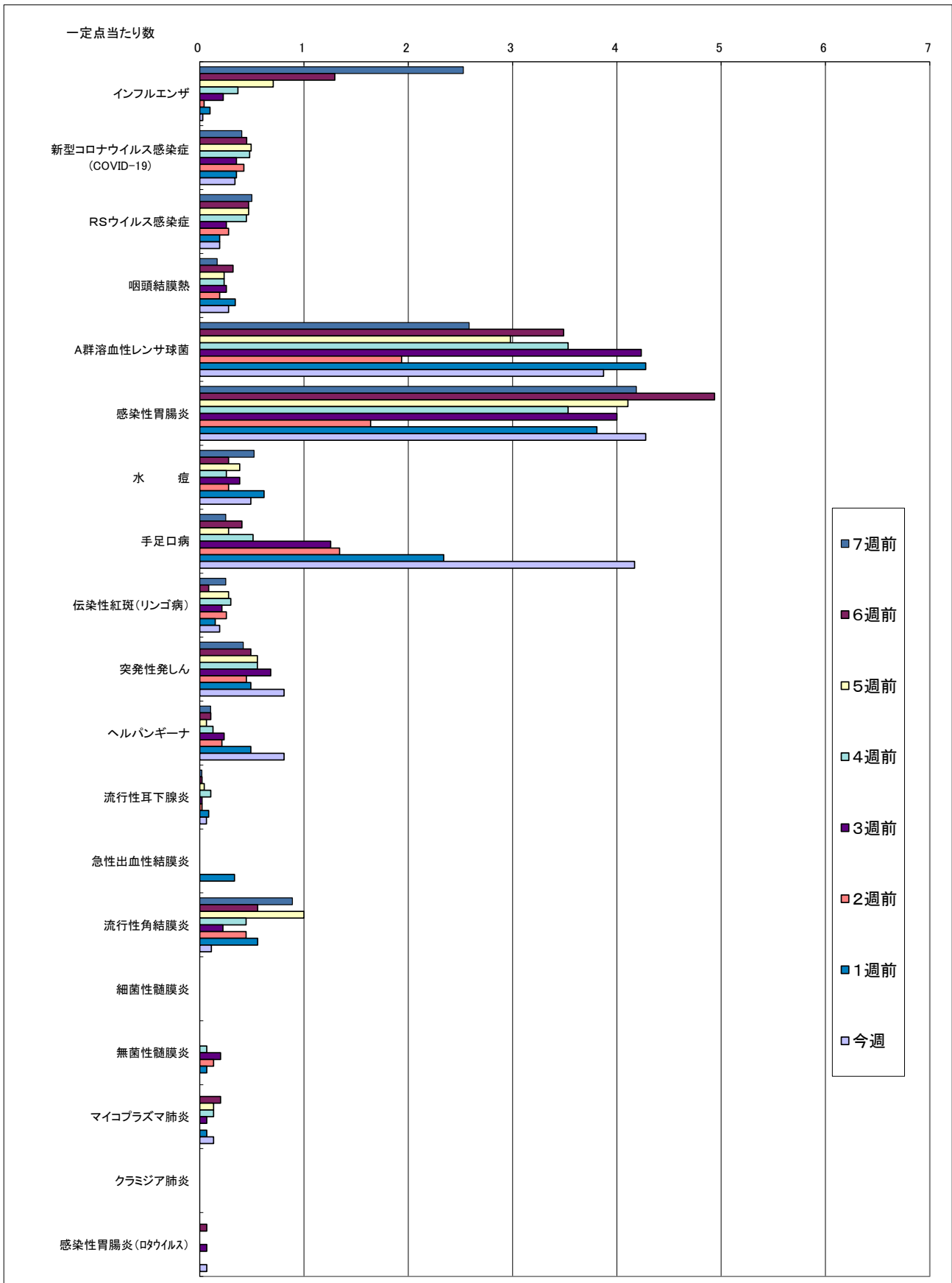
(※かつこ内は昨シーズン累計)

○感染性胃腸炎病原体検出状況 ※第1週(R7.12/29~)からの累計

ノロウイルス	サボウイルス	ロタウイルス	アストロウイルス	アデノウイルス	その他
0件 (0件)	2件 (1件)	0件 (0件)	0件 (0件)	0件 (0件)	0件 (0件)

【週報に関するお問い合わせ先】  
健康危機管理課 感染症対策班 直通電話: 096-333-2240 (内33154)

一定点当たり週別発生状況の推移



保健所別発生状況（急性呼吸器感染症・小児科・眼科・基幹定点）

保健所名	インフルエンザ	新型コロナウイルス感染症 (COVID-19)	急性呼吸器感染症 (ARI)	RSウイルス感染症	咽頭結膜熱	A群溶血性レンサ球菌咽頭炎	感染性胃腸炎	水痘	手足口病	伝染性紅斑 (リンゴ病)	突発性発しん	ヘルパンギーナ	流行性耳下腺炎	急性出血性結膜炎	流行性角結膜炎	細菌性髄膜炎	無菌性髄膜炎	マイコプラズマ肺炎	クラミジア肺炎	感染性胃腸炎 (ロタウイルス)
1 熊本市保健所	1	10	909	2	1	69	39	2	63	5	8	8	1	0	0	0	0	1	0	0
2 山鹿保健所	0	0	27	0	2	4	5	4	2	0	2	0	0	0	0	0	0	0	0	0
3 菊池保健所	0	1	1,124	1	1	45	50	8	41	0	5	8	1	0	0	0	0	0	0	0
4 阿蘇保健所	0	0	32	0	0	0	2	0	0	0	0	0	0	0	0	0	0	0	0	0
5 御船保健所	0	4	207	1	6	11	10	1	16	1	5	3	0	0	0	0	0	0	0	0
6 八代保健所	0	1	224	2	0	4	16	3	16	0	1	10	0	0	0	0	0	0	0	0
7 水俣保健所	0	0	53	0	0	0	0	0	0	0	0	0	0	0	0	0	0	0	0	0
8 人吉保健所	0	4	213	0	0	5	10	0	3	1	5	0	0	0	0	0	0	0	0	0
9 有明保健所	1	3	392	2	0	18	40	1	14	2	8	0	0	0	1	0	0	0	0	1
10 宇城保健所	0	1	77	0	2	22	29	4	38	0	2	7	1	0	0	0	0	0	0	0
11 天草保健所	0	0	65	1	1	4	0	0	3	0	2	2	0	0	0	0	0	1	0	0
計	2	24	3,323	9	13	182	201	23	196	9	38	38	3	0	1	0	0	2	0	1

保健所別一定点当り患者報告数（急性呼吸器感染症・小児科・眼科・基幹定点）

保健所名	インフルエンザ	新型コロナウイルス感染症 (COVID-19)	急性呼吸器感染症 (ARI)	RSウイルス感染症	咽頭結膜熱	A群溶連菌咽頭炎	感染性胃腸炎	水痘	手足口病	伝染性紅斑 (リンゴ病)	突発性発しん	ヘルパンギーナ	流行性耳下腺炎	急性出血性結膜炎	流行性角結膜炎	細菌性髄膜炎	無菌性髄膜炎	マイコプラズマ肺炎	クラミジア肺炎	感染性胃腸炎 (ロタウイルス)
1 熊本市保健所	0.04	0.43	39.52	0.14	0.07	4.93	2.79	0.14	4.50	0.36	0.57	0.57	0.07	0.00	0.00	0.00	0.00	0.20	0.00	0.00
2 山鹿保健所	0.00	0.00	13.50	0.00	1.00	2.00	2.50	2.00	1.00	0.00	1.00	0.00	0.00	-	-	0.00	0.00	0.00	0.00	0.00
3 菊池保健所	0.00	0.14	160.57	0.20	0.20	9.00	10.00	1.60	8.20	0.00	1.00	1.60	0.20	0.00	0.00	0.00	0.00	0.00	0.00	0.00
4 阿蘇保健所	0.00	0.00	10.67	0.00	0.00	0.00	1.00	0.00	0.00	0.00	0.00	0.00	0.00	-	-	0.00	0.00	0.00	0.00	0.00
5 御船保健所	0.00	0.80	41.40	0.33	2.00	3.67	3.33	0.33	5.33	0.33	1.67	1.00	0.00	-	-	0.00	0.00	0.00	0.00	0.00
6 八代保健所	0.00	0.14	32.00	0.50	0.00	1.00	4.00	0.75	4.00	0.00	0.25	2.50	0.00	0.00	0.00	0.00	0.00	0.00	0.00	0.00
7 水俣保健所	0.00	0.00	26.50	0.00	0.00	0.00	0.00	0.00	0.00	0.00	0.00	0.00	0.00	-	-	0.00	0.00	0.00	0.00	0.00
8 人吉保健所	0.00	0.80	42.60	0.00	0.00	1.67	3.33	0.00	1.00	0.33	1.67	0.00	0.00	-	-	0.00	0.00	0.00	0.00	0.00
9 有明保健所	0.14	0.43	56.00	0.40	0.00	3.60	8.00	0.20	2.80	0.40	1.60	0.00	0.00	0.00	1.00	0.00	0.00	0.00	0.00	1.00
10 宇城保健所	0.00	0.20	15.40	0.00	0.50	5.50	7.25	1.00	9.50	0.00	0.50	1.75	0.25	-	-	0.00	0.00	0.00	0.00	0.00
11 天草保健所	0.00	0.00	13.00	0.25	0.25	1.00	0.00	0.00	0.75	0.00	0.50	0.50	0.00	0.00	0.00	0.00	0.00	1.00	0.00	0.00
平均	0.03	0.34	46.80	0.19	0.28	3.87	4.28	0.49	4.17	0.19	0.81	0.81	0.06	0.00	0.11	0.00	0.00	0.13	0.00	0.07

年齢別発生状況(急性呼吸器感染症・小児科・眼科・基幹定点)

令和8年第21週

急性呼吸器感染症定点 年齢区分	合計	0-5 ヵ月	6-11 ヵ月	1歳	2歳	3歳	4歳	5歳	6歳	7歳	8歳	9歳	10-14歳	15-19歳	20-29歳	30-39歳	40-49歳	50-59歳	60-69歳	70-79歳	80歳以上	
インフルエンザ	2	1	0	0	0	0	0	0	0	0	0	0	0	0	0	0	0	0	0	1	0	0
新型コロナウイルス感染症 (COVID-19)	24	0	2	1	0	0	2	0	0	2	0	2	8	1	1	3	0	0	0	0	1	1

急性呼吸器感染症定点 年齢区分	合計	0歳	1~4歳	5~9歳	10~14歳	15~19歳	20~29歳	30~39歳	40~49歳	50~59歳	60~69歳	70~79歳	80歳以上
急性呼吸器感染症(ARI)	3,323	313	1,491	632	264	74	76	102	80	75	72	77	67

小児科定点年齢区分	合計	0-5 ヵ月	6-11 ヵ月	1歳	2歳	3歳	4歳	5歳	6歳	7歳	8歳	9歳	10-14歳	15-19歳	20歳以上
RSウイルス感染症	9	3	2	3	1	0	0	0	0	0	0	0	0	0	0
咽頭結膜熱	13	0	0	11	2	0	0	0	0	0	0	0	0	0	0
A群溶連菌咽頭炎	182	0	0	7	6	25	22	18	29	25	15	12	20	0	3
感染性胃腸炎	201	1	16	27	13	16	18	21	9	13	15	10	23	4	15
水痘	23	0	0	4	2	1	2	2	2	2	0	2	4	2	0
手足口病	196	3	22	113	42	6	6	2	0	1	0	0	0	0	1
伝染性紅斑	9	0	0	0	1	1	4	1	1	0	0	1	0	0	0
突発性発疹	38	0	10	19	7	1	1	0	0	0	0	0	0	0	0
ヘルパンギーナ	38	0	2	15	13	6	1	1	0	0	0	0	0	0	0
流行性耳下腺炎	3	0	0	0	1	0	0	2	0	0	0	0	0	0	0

眼科定点年齢区分	合計	0-5 ヵ月	6-11 ヵ月	1歳	2歳	3歳	4歳	5歳	6歳	7歳	8歳	9歳	10-14歳	15-19歳	20-29歳	30-39歳	40-49歳	50-59歳	60-69歳	70歳以上
急性出血性結膜炎	0	0	0	0	0	0	0	0	0	0	0	0	0	0	0	0	0	0	0	0
流行性角結膜炎	1	0	0	0	0	0	0	0	0	0	0	0	0	0	0	0	0	0	1	0

基幹定点年齢区分	合計	0歳	1-4歳	5-9歳	10-14歳	15-19歳	20-24歳	25-29歳	30-34歳	35-39歳	40-44歳	45-49歳	50-54歳	55-59歳	60-64歳	65-69歳	70歳以上
細菌性髄膜炎	0	0	0	0	0	0	0	0	0	0	0	0	0	0	0	0	0
無菌性髄膜炎	0	0	0	0	0	0	0	0	0	0	0	0	0	0	0	0	0
マイコプラズマ肺炎	2	0	0	1	0	1	0	0	0	0	0	0	0	0	0	0	0
クラミジア肺炎	0	0	0	0	0	0	0	0	0	0	0	0	0	0	0	0	0
感染性胃腸炎(ロタウイルス)	1	0	0	1	0	0	0	0	0	0	0	0	0	0	0	0	0