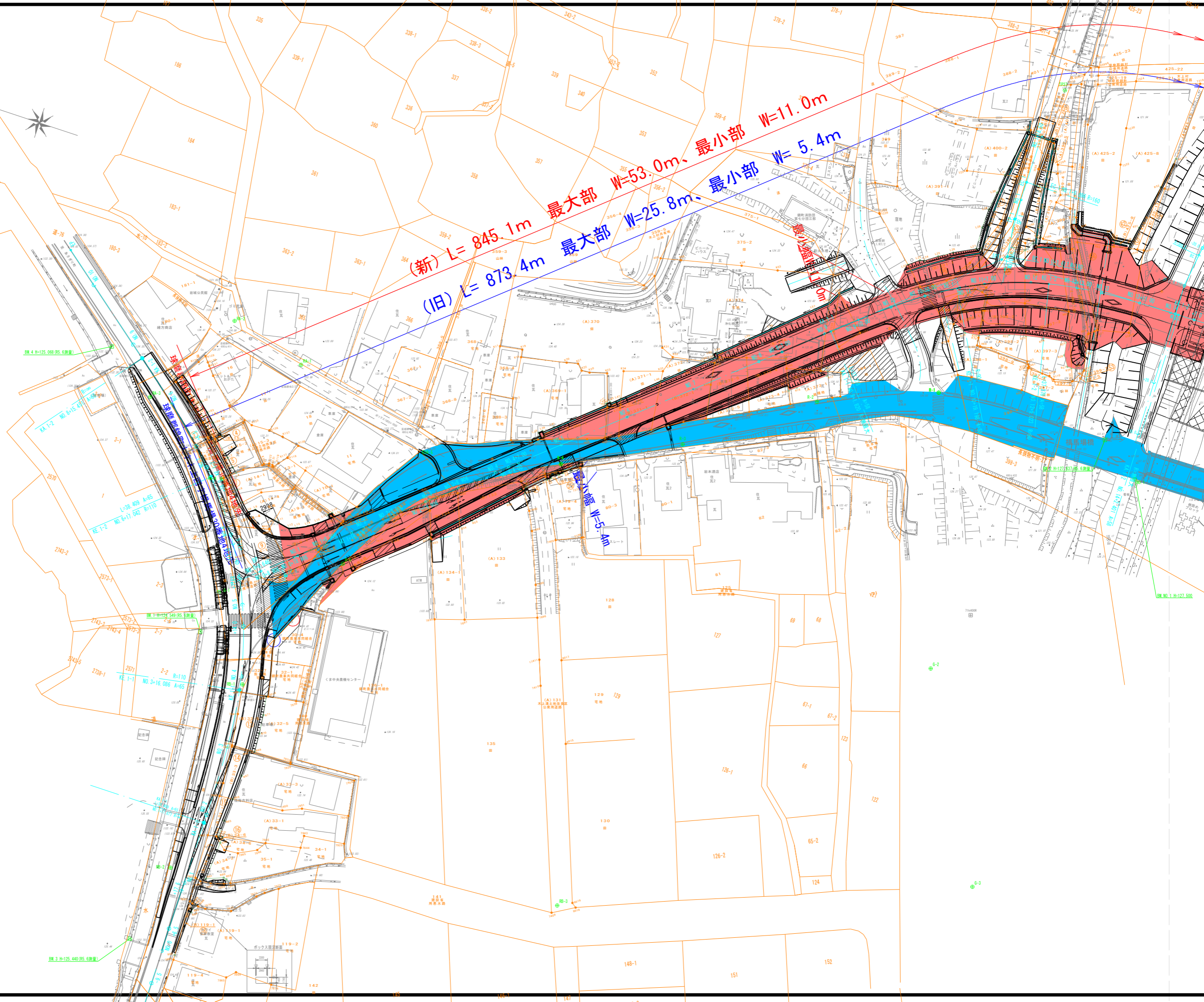




(新)  $L = 845.1\text{m}$  最大部  $W = 53.0\text{m}$ 、最小部  $W = 11.0\text{m}$   
(旧)  $L = 873.4\text{m}$  最大部  $W = 25.8\text{m}$ 、最小部  $W = 5.4\text{m}$



BM 4 H=125.088 (R5.6脚置)

$L=38.409$   $A=65$   
 $R=110$   $NO. 8=17.042$   $R=110$

BM 1 H=124.549 (R5.6脚置)

$R=110$   
 $NO. 3=16.086$   $A=65$

BM 3 H=125.440 (R5.6脚置)

W=5.4m

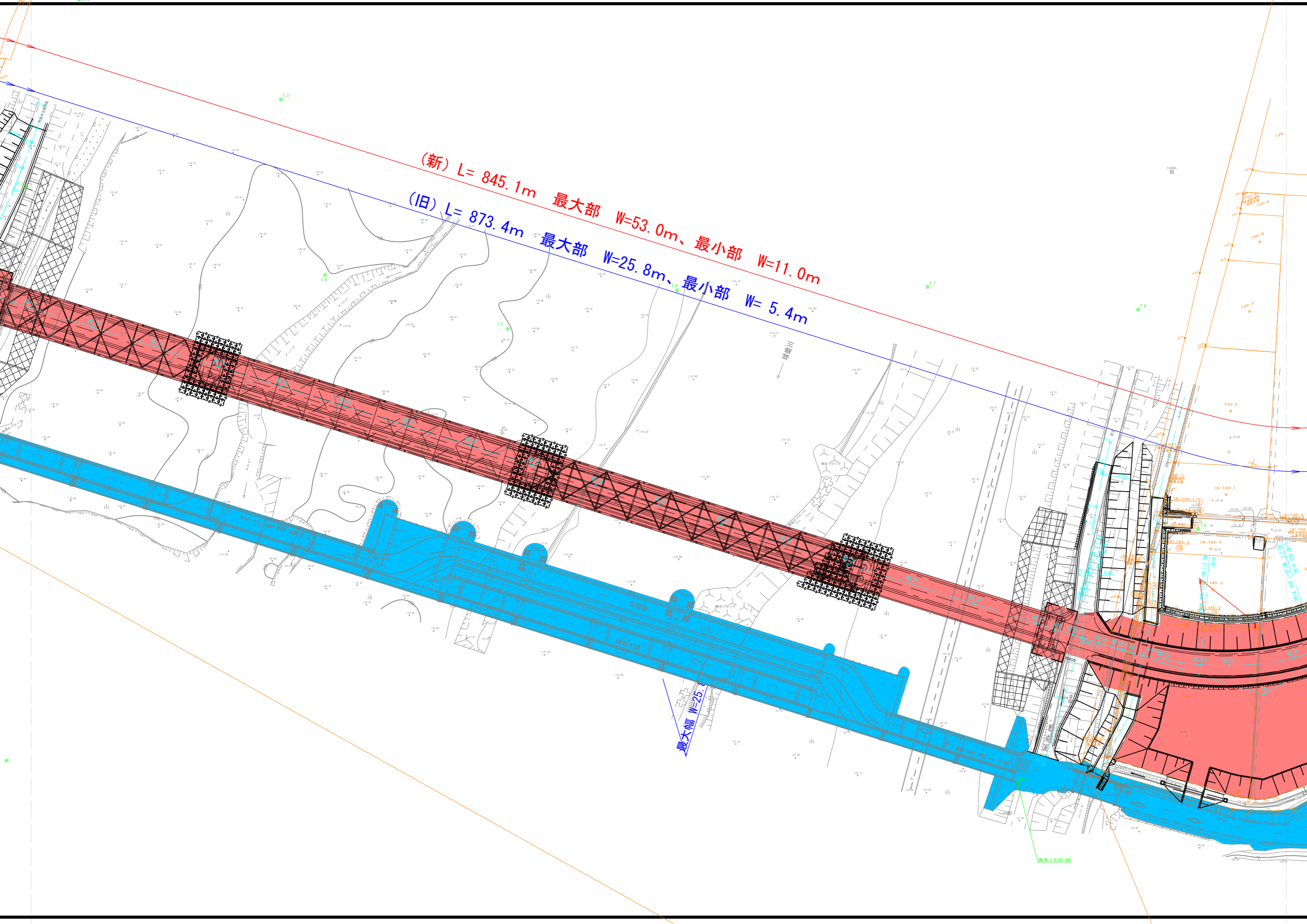
W=11.0m

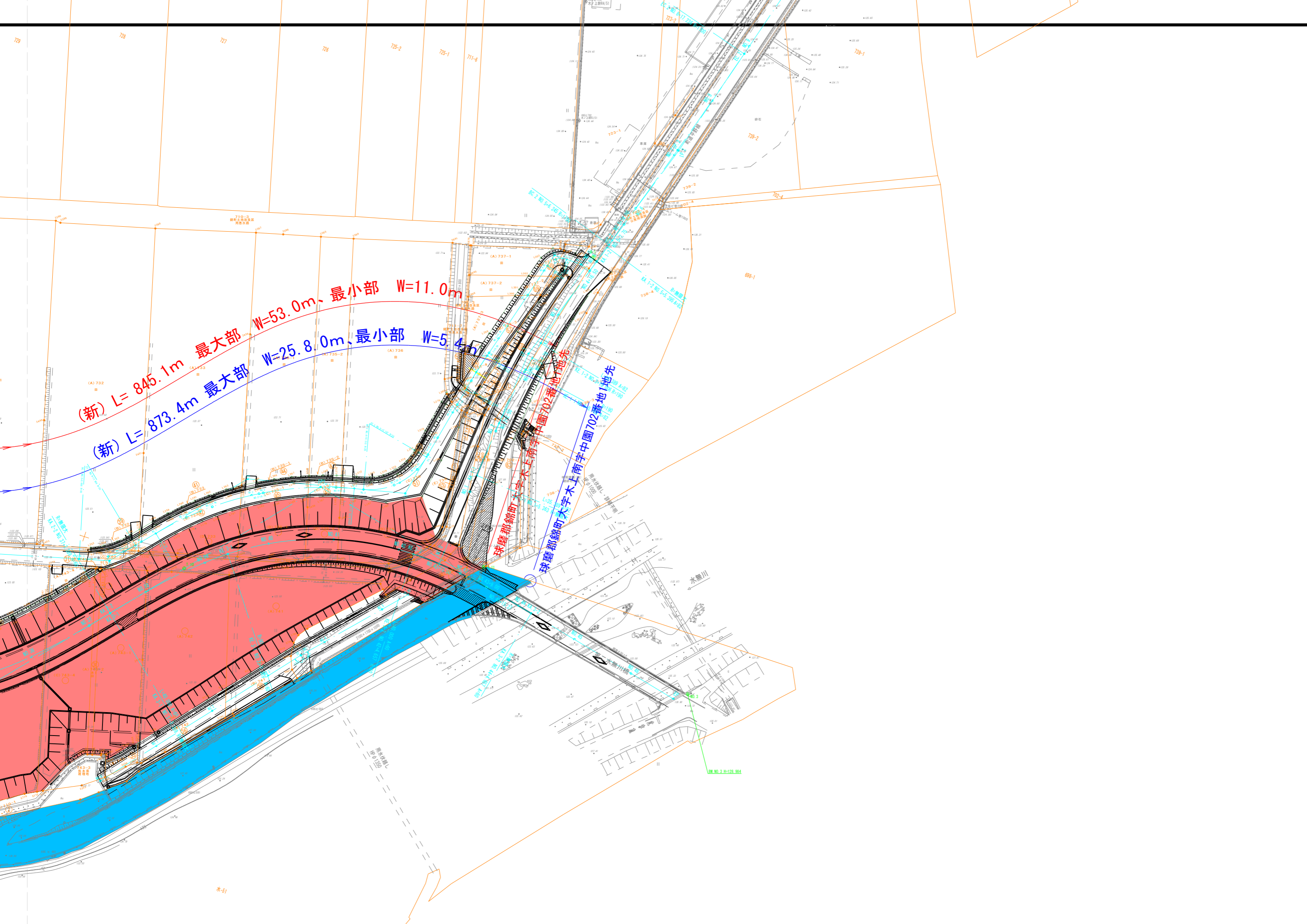
H=127.537 (R5.6脚置)

BM NO. 1 H=127.500

(新) L= 845.1m 最大部 W=53.0m、最小部 W=11.0m

(旧) L= 873.4m 最大部 W=25.8m、最小部 W= 5.4m





(新) L=845.1m 最大部 W=53.0m、最小部 W=11.0m

(新) L=873.4m 最大部 W=25.8.0m、最小部 W=5.4m

球磨郡錦町大字木上南字中園702番地1地先

球磨郡錦町大字木上南字中園702番地1地先

水無川

水無川

水-51