

地方税務用語

一定税率	地方団体が課税する場合に、これ以外の税率によることができないものとして地方税法に定められている税率のこと。
過誤納金	法律上、租税として納付すべき原因がない(なくなった)にも関わらず納付されている金銭のこと。
課税客体	課税の対象となる物、行為などのこと。
課税標準	地方税法に定める納税義務を発生させる目的をもって課税客体を数量的に確定するための基準。課税客体の数量、価額、品質などが該当する。基準財政収入額の算定基礎になる。
課税免除	地方団体が公益上その他の事由により課税することが不適当とする場合に、独自の判断により、一定のものに対して課税しないこと。
間接税	税法上の納税義務者とその税を経済上実質的に負担する者が異なることを予定している税のこと。
繰上徴収	納期限まで待っては納付(納入)すべき地方団体の徴収金を完全に徴収することができないと認められるときに、納期限の到来を待たずに徴収すること。
決定	納税者又は特別徴収義務者が申告納税に係る租税について申告書を提出しなかった場合に、地方団体の長が税額等を確定させる処分のこと。
減免	地方団体の長が、天災その他特別な事情がある場合において減免を必要とすると認める者、貧困により生活の扶助を受ける者その他特別な事情がある者に対し、その条例の定めるところにより、地方税の一部又は全部を徴収しないこととする処分のこと。
更正	申告納税に係る租税について、納税者又は特別徴収義務者が申告し、又は課税権者が決定した課税標準額又は税額が適正でなかった場合に、課税権者が正当な税額等に変更する処分のこと。
更正の請求	申告納税に係る租税について、一定の要件に該当する場合には、その申告に係る地方税の法定申告期限から5年以内に限り、地方団体の長に対してその申告に係る課税標準等又は税額等につき更正を求めること。なお、これは税額を減少させる場合に認められる。
充当	納税者に対し還付すべき過誤納金がある場合において、その還付を受けるべき者につき未納の徴収金があるときは、納税者の意思に関わらず、その還付金を未納の徴収金に充てること。
証紙徴収	納税通知書を交付せず、地方団体の発行する証紙をもって地方税を払い込ませること。
申告納付(納入)	納税義務者(特別徴収義務者)が納めなければならない地方税の課税標準額及び税額を申告し、その申告した税額を納付(納入)すること。
制限税率	地方団体が課税する場合にこれを超えてはならないものとして法定されている税率。地方団体は制限税率を超える税率を条例で定めることはできない。
税率	課税標準の一定量について、税として課される率又は額のこと。
租税法律主義	課税要件を始めとし賦課徴収手続など租税法上の重要事項はすべて法律をもって定めるべきことを定めた憲法上の原則のこと。
担税力	納税者の租税を負担し得る個人的な経済的能力。
徴収	賦課された税金を課税主体(地方団体)が収入すること。
徴税吏員	道府県知事若しくはその委任を受けた道府県職員又は市町村長若しくはその委任を受けた市町村職員をいう。地方税の賦課徴収事務に従事する。
調定	地方団体の歳入を徴収しようとする場合において、地方団体の長がその歳入の内容を調査して収入金額を決定する行為のこと。

直接税	税法上の納税義務者が同時にその税を経済上実質的に負担する者であることを予定している税のこと。
督促	租税を納付又は納入する義務の履行遅滞に対する催告のこと。
特別徴収	地方団体が、地方税の徴収について便宜を有する者を特別徴収義務者として指定し、この指定された特別徴収義務者が、納税義務者から税金を徴収し、その徴収した税金を地方団体に納めること。
任意税率	地方税法では税率を定めず、地方団体が任意に税率を定めることができるもの。
納期	地方税を納付する期間のこと。
納期限	納期が定められている税目について、その納期の末日のこと。
納税管理人	納税義務者が、納税義務を負う地方団体に住所等を有しなくなった場合に、納税に関する一切の事項を処理させるために定める特定の者。
納税義務者	法律上、その課税客体について納税義務があると定められた者のこと。
納税貯蓄組合	納税のために計画的に貯蓄を行い納付を容易かつ確実にすることを目的として、個人又は法人が一定の地域や勤務先等を単位として組織した納税貯蓄組合法に基づく組合のこと。
非課税	地方税法に基づき、地方団体が課税を行うことを禁止しているもの。
標準税率	地方団体が税率を定める場合に、通常よるべきものとして地方税法に規定されている税率のこと。
比例税率	課税標準の大小にかかわらず常に同一の割合が適用される税率構造のこと。
賦課	納税義務者に対して、その納めなければならない税額を決定し、これを通知すること。
賦課期日	地方税の課税客体、課税団体、納税義務者、課税標準等、各種の課税要件を確定させる日のこと。
不均一課税	特定の場合において、ある一定の範囲の納税者に限って、条例により一般の税率と異なる税率で課税すること。
普通税	地方団体がその一般の経費を支弁するために課す税のこと。
普通徴収	徴税吏員が納税通知書を納税者に交付することによって地方税を賦課徴収すること。
免税点(未満)	特定の税目において、課税標準が一定額以下の課税客体について課税を禁止している。この一定額のこと。
目的税	地方団体がその特定の経費を支弁するために課す税のこと。
累進税率	課税標準が大きくなるに従って、適用される税率が高くなる税率構造のこと。
連帯納税義務	共有物、共同使用物、共同事業、共同事業により生じた物件又は共同行為に対する地方団体の徴収金について納税者が負う、連帯して納付(入)する義務。
徴収権の時効消滅	徴収金の履行を求める権利(徴収権)は、法定納期限の翌日から起算して5年間行使しないと時効により消滅する。 ※令和2年4月1日施行の民法改正により、「時効の停止」→「時効の完成猶予」、「時効の中断」→「時効の更新」と表現が変更された。
差押	督促状を発した日から起算して10日を経過した日までに、その督促に係る徴収金が完納されないとき、徴収金を徴収するために必要な財産を差し押さえることができる。
還付加算金	過誤納金を還付または充当する際に、その還付または充当すべき金額に加算されるもの。過誤納が発生した日から、還付のための支出を決定した日(充当をした日)までの日数に応じた率を乗じて計算される。
延滞金	納期限までに税を納めないときに徴収されるもの。納期限の翌日から納付の日までの期間に応じた率を乗じて計算される。

市町村税の概要

1 市町村税一覧

令和6年(2024年)4月1日現在

税目	納税義務者	課税客体	課税標準	標準税率
市町村民税	市町村内に住所を有する個人、市町村内に事務所等を有する法人等	左に同じ	均等割(個人、法人) …定額課税	[個人] …3,000円 [法人] …資本の額等に応じ、50,000円~3,000,000円
			所得割(個人) …前年の所得	6.0%(指定都市に住所を有する場合には8.0%)
			法人税割(法人) …法人税額	6.0%
固定資産税	所有者	土地、家屋、償却資産	価格(適正な時価)	1.4%
軽自動車税	軽自動車等の所有者	軽自動車等	環境性能割	一定税率(非課税~2%)
			種別割	標準税率(定額課税)
市町村たばこ税	製造たばこの製造者、特定販売業者(輸入業者)及び卸売販売業者	売り渡し又は消費等に係る製造たばこ	製造たばこの本数	1,000本につき6,552円
鉱産税	鉱業者	鉱物の掘採の事業	鉱物の価格	1%(地方税法第520条第1項ただし書該当の場合は0.7%)
特別土地保有税 (平成15年度以降は新たな課税は行っていない)	土地の所有者または取得者	土地の保有又は取得	土地の取得価額	土地の保有に対する課税 …1.4% 土地の取得に対する課税 …3%
入湯税	入湯客	鉱泉浴場における入湯行為	入湯客数	1人1日につき150円
事業所税	事業所などにおいて事業を行う者	事業所などで法人又は個人の行う事業	資産割 …事業所床面積 従業者割 …従業者給与総額	資産割 …1㎡につき600円 従業者割 …0.25%
都市計画税	所有者	市街化区域内等の土地、家屋	価格(適正な時価)	0.3%(制限税率)
水利地益税	水利に関する事業等により利益を受ける者	水利に関する事業等により特に利益を受ける土地又は家屋	価格又は面積	任意税率
国民健康保険税(料)	国民健康保険の被保険者である世帯主			各市町村において条例で定める

2 税率適用状況

令和6年(2024年)4月1日現在

団体名		市町村民税		固定資産税	都市計画税
		法人均等割	法人税割		
市	熊本市	標準税率×1.2	8.4%	標準税率	0.3%
	八代市	標準税率×1.2	8.4%	1.6%	—
	人吉市	標準税率×1.2	8.4%	標準税率	0.2%
	荒尾市	標準税率×1.2	8.4%	1.5%	—
	水俣市	標準税率×1.2	8.4%	1.55%	—
	玉名市	標準税率×1.2	8.4%	標準税率	0.2%
	山鹿市	標準税率×1.2	8.4%	標準税率	0.3%
	菊池市	標準税率×1.2	8.4%	標準税率	—
	宇土市	標準税率×1.2	8.4%	1.5%	—
	天草市	標準税率×1.2	8.4%	標準税率	0.3%
町村	長洲町	標準税率×1.2	8.4%	標準税率	—
	氷川町	標準税率	8.4%	標準税率	—
上記以外の団体		標準税率 (注1)	標準税率 6.0%	標準税率 1.4%	課税なし

① 超過税率適用団体	11団体	12団体	4団体	
② ①のうち合併による不均一課税適用団体				
③ 制限税率以外適用団体				2団体

(注1)主に資本金・従業員数の区分により、5万円、12万円、13万円、15万円、16万円、40万円、41万円、175万円、300万円の9段階あり。


(注2)個人市町村民税均等割及び所得割については、すべての団体において標準税率を適用している。

3 令和6年度（2024年度）の市町村税収入額 （国民健康保険税を除く）

総額	2,498億円9百万円	（対前年度比	▲ 0.6 %）
〔内訳〕	市町村民税	1,064億円47百万円	（対前年比 ▲ 3.8 %）
	固定資産税	1,106億円11百万円	（対前年比 2.2 %）
	その他の税	327億円51百万円	（対前年比 0.8 %）

市町村税(国保税を除く)全体では対前年度比0.6%の減収となっている。
定額減税による影響で、市町村民税は対前年度比3.8%の減収となっている。

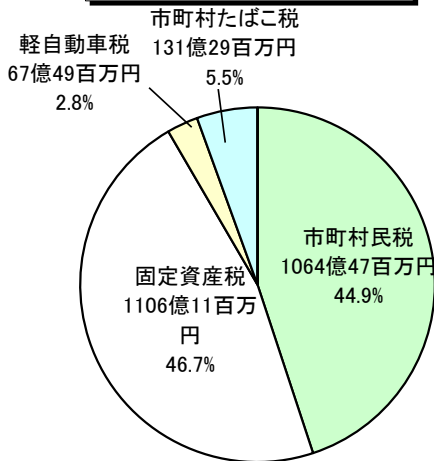
収入額における割合



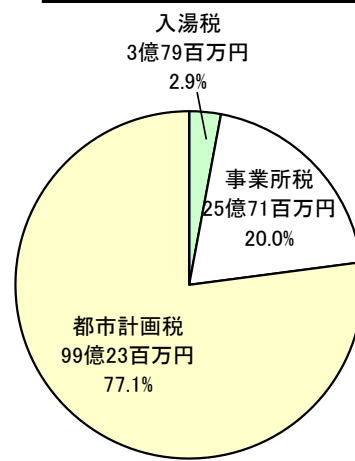
普通税	法定普通税
	市町村民税
	固定資産税(市町村交付金含む)
	軽自動車税
	市町村たばこ税
	鉱産税
	特別土地保有税(課税市町村なし)
法定外普通税(課税市町村なし)	

目的税	法定目的税
	入湯税
	事業所税(熊本市のみ)
	都市計画税
	水利地益税(課税市町村なし)
	共同施設税(課税市町村なし)
	宅地開発税(課税市町村なし)
	法定外目的税(課税市町村なし)

普通税における税目別割合



目的税における税目別割合



(注) 表示単位未満四捨五入の関係で、グラフの内訳と総額が一致しない箇所がある。

4 過去10年間の税目別収入額の推移 (国民健康保険税を除く)

令和6年度(2024度)の市町村税収入額約2,498億円は、平成27年度(2015年度)(約2,068億円)に比べ、約1.21倍の規模となっている。

これを税目別に平成27年度(2015年度)と比較すると、市町村税の基幹税目である市町村民税は1.19倍、固定資産税は約1.20倍となっている。



5 令和6年度（2024年度）徴収率等

(1) 令和6年度（2024年度）徴収率（国民健康保険税を除く）

	R6徴収率	R5徴収率	増減
現年課税分	99.3%	99.3%	0.017
滞納繰越分	30.2%	29.6%	0.5
合計	98.0%	97.8%	0.176

①税目別徴収率（現繰計）

税目		R6徴収率	R5徴収率	増減
普通税	市町村民税	97.7%	97.7%	0.01
	固定資産税	97.9%	97.5%	0.39
	軽自動車税	97.0%	96.7%	0.34
目的税	入湯税	99.6%	99.5%	0.12
	事業所税	99.8%	99.8%	0.0
	都市計画税	98.9%	98.7%	0.2

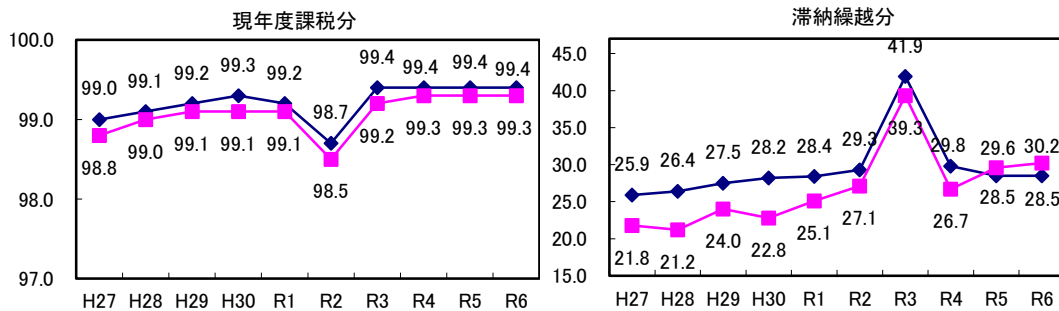
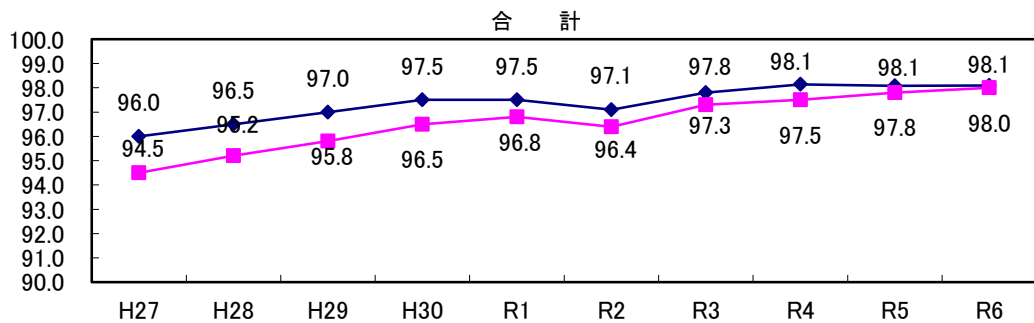
※令和5年度、令和6年度における水利地益税については、課税実績なし。

②市町村の徴収率の状況（現繰計）

徴収率	市		町村		計	
	R6	R5	R6	R5	R6	R5
98%以上	3	3	13	11	16	14
96%以上98%未満	7	6	13	14	20	20
94%以上96%未満	4	4	5	5	9	9
92%以上94%未満	0	1	0	0	0	1
90%以上92%未満	0	0	0	0	0	0
90%未満	0	0	0	1	0	1
合計	14	14	31	31	45	45

③徴収率の推移（国保税を除く）

（◆：全国平均、■：熊本県）



(2) 過去5年間の徴収率の推移（国民健康保険税を除く）

（単位：％、ポイント）

団体名	R2			R3			R4			R5			R6			徴収率の増減			
	現年課税分	滞納繰越分	合計	現年課税分	滞納繰越分	合計	現年課税分	滞納繰越分	合計	現年課税分	滞納繰越分	合計	現年課税分	滞納繰越分	合計	R2～R3	R3～R4	R4～R5	R5～R6
熊本市	98.5	38.7	97.2	99.2	53.2	98.2	99.3	39.2	98.3	99.3	47.1	98.6	99.3	45.8	98.7	0.9	0.2	0.2	0.1
八代市	98.3	24.2	95.3	99.1	31.9	96.1	99.2	25.6	96.8	99.2	22.2	97.0	99.2	22.7	97.2	0.9	0.6	0.3	0.2
人吉市	97.9	14.0	91.4	99.0	20.8	92.8	99.0	15.7	94.3	98.9	18.9	95.0	99.1	14.2	95.1	1.4	1.5	0.7	0.2
荒尾市	98.8	23.3	96.9	99.0	40.8	97.4	99.2	21.3	97.5	99.2	24.2	97.6	99.2	26.1	97.6	0.5	0.1	0.1	▲0.1
水俣市	98.8	10.5	94.5	99.3	12.9	95.0	99.5	7.3	95.6	99.5	5.7	95.9	99.4	9.5	97.7	0.5	0.7	0.3	1.7
玉名市	98.4	22.3	95.3	98.8	33.5	96.0	99.2	21.1	96.2	99.2	18.0	96.3	99.0	15.8	96.1	0.7	0.2	0.1	▲0.3
山鹿市	98.1	27.3	94.9	98.7	32.8	95.7	98.9	22.0	96.0	98.8	22.2	96.1	99.2	27.5	96.8	0.8	0.3	0.1	0.7
菊池市	98.8	13.3	94.5	99.0	19.9	95.0	99.3	21.6	95.7	99.3	14.9	95.8	99.3	14.6	95.9	0.5	0.7	0.1	0.0
宇土市	98.6	22.1	96.2	99.2	36.4	97.1	99.1	16.1	97.1	99.0	17.4	96.8	99.1	20.6	96.8	0.9	▲0.0	▲0.3	0.0
上天草市	98.0	12.5	92.5	98.9	22.4	94.0	98.3	12.7	94.0	98.7	19.4	94.5	98.8	33.8	95.6	1.5	0.1	0.4	1.1
宇城市	98.6	27.3	96.4	99.3	40.6	97.3	99.0	20.6	97.0	99.3	20.1	97.0	98.9	20.5	96.5	0.9	▲0.3	▲0.0	▲0.4
阿蘇市	96.3	20.5	90.3	98.8	29.9	92.5	98.5	16.5	92.9	99.0	22.0	93.7	98.9	17.2	94.9	2.2	0.4	0.8	1.2
天草市	99.4	23.1	97.6	99.5	22.7	98.0	99.4	21.2	98.1	99.5	21.4	98.2	99.5	18.8	98.1	0.3	0.1	0.1	▲0.1
合志市	99.4	23.4	98.2	99.5	19.4	98.1	99.6	28.1	98.5	99.6	23.0	98.4	99.6	23.8	98.4	▲0.1	0.4	▲0.1	0.0
美里町	99.2	37.3	98.3	99.3	21.2	98.2	99.4	53.4	98.7	99.2	37.9	98.4	99.4	27.8	98.4	▲0.1	0.6	▲0.3	0.0
玉東町	97.0	41.1	96.0	99.3	60.2	97.8	99.5	30.7	98.2	99.4	28.8	98.2	99.6	23.9	98.3	1.8	0.4	0.0	0.0
南関町	98.0	48.6	97.6	99.8	85.8	99.5	99.8	30.9	99.7	99.1	41.4	98.9	99.7	8.9	98.8	1.9	0.2	▲0.7	▲0.1
長洲町	96.5	19.6	94.4	99.4	62.1	97.4	99.4	15.3	97.2	99.3	21.1	97.3	99.3	17.1	97.1	2.9	▲0.2	0.1	▲0.2
和水町	99.0	18.3	95.2	99.6	12.3	95.6	99.3	11.4	95.8	98.3	13.3	95.4	99.0	7.2	94.4	0.4	0.2	▲0.3	▲1.0
大津町	98.9	24.2	96.8	99.2	27.7	97.0	99.3	33.3	97.5	99.3	22.6	97.6	99.3	23.9	97.7	0.2	0.5	0.1	0.1
菊陽町	98.5	20.7	96.3	99.3	35.4	97.0	99.4	14.3	97.0	99.5	27.5	97.5	99.7	35.9	98.3	0.6	0.1	0.5	0.8
南小国町	99.0	51.8	97.8	99.4	40.4	98.0	98.9	23.1	97.6	98.5	23.4	96.8	99.0	7.9	96.1	0.1	▲0.4	▲0.8	▲0.7
小国町	98.9	35.9	97.5	99.2	31.4	97.6	99.4	24.9	97.8	99.0	27.0	97.4	98.5	29.9	96.9	0.0	0.2	▲0.3	▲0.5
産山村	87.1	1.8	68.4	99.2	39.5	81.3	99.4	2.4	80.6	98.1	1.2	79.6	95.4	92.5	94.8	12.9	▲0.7	▲1.0	15.2
高森町	96.3	4.9	87.1	99.3	3.9	87.3	99.8	3.2	88.0	99.9	56.9	97.9	99.9	8.9	98.1	0.2	0.7	10.0	0.2
西原村	99.4	34.3	97.8	99.6	30.2	98.3	99.5	35.6	98.6	99.3	51.5	98.7	99.0	38.6	98.3	0.5	0.3	0.1	▲0.5
南阿蘇村	92.6	21.5	88.3	98.8	45.6	92.7	99.0	34.3	95.0	99.2	25.2	95.6	99.5	33.9	96.6	4.5	2.3	0.6	1.0
御船町	99.1	29.8	97.5	99.1	28.1	97.4	99.1	21.7	97.6	99.0	25.3	97.4	98.8	21.6	96.9	▲0.1	0.2	▲0.2	▲0.5
嘉島町	99.3	35.5	98.7	99.7	50.5	99.1	99.6	29.6	99.0	99.6	31.4	99.0	99.5	35.0	98.9	0.4	▲0.0	▲0.0	▲0.1
益城町	99.0	21.9	96.3	99.1	25.1	96.4	99.4	33.7	97.3	99.4	38.2	97.9	99.4	42.3	98.3	0.1	0.9	0.6	0.4
甲佐町	99.2	11.9	93.0	99.3	34.1	94.8	99.3	8.3	95.0	99.3	10.0	96.0	99.2	11.4	95.8	1.8	0.2	1.1	▲0.2
山都町	99.1	28.8	95.4	99.1	28.3	96.2	99.2	21.8	96.7	99.5	32.5	98.1	99.4	28.7	98.1	0.9	0.5	1.4	0.0
氷川町	98.6	40.4	96.3	99.3	53.5	97.8	99.4	37.2	98.3	99.4	29.7	98.3	99.1	20.1	97.9	1.5	0.5	0.0	▲0.4
芦北町	98.1	19.7	96.6	99.4	59.1	98.1	99.5	40.9	98.6	99.5	45.2	98.8	99.6	35.5	98.9	1.4	0.5	0.2	0.1
津奈木町	98.3	7.0	94.2	99.5	29.3	96.2	99.7	9.0	96.9	99.6	7.5	96.7	99.3	7.4	96.4	2.0	0.7	▲0.1	▲0.4
錦町	93.4	21.0	90.4	98.6	57.3	94.9	98.1	12.0	94.0	99.5	9.4	94.2	97.8	52.0	95.3	4.5	▲0.9	0.2	1.1
多良木町	99.1	18.1	95.4	99.1	14.3	95.2	99.2	17.0	95.6	99.5	22.1	96.4	99.6	21.6	96.7	▲0.2	0.4	0.7	0.4
湯前町	99.6	27.0	96.6	99.2	19.7	96.5	99.5	28.9	97.3	99.2	23.2	97.4	99.2	27.5	97.3	▲0.1	0.8	0.1	▲0.1
水上村	99.9	16.2	99.2	99.9	8.2	99.9	99.8	7.2	99.1	99.9	27.9	99.3	99.9	4.1	99.2	▲0.0	▲0.0	0.2	▲0.1
相良村	98.9	15.9	91.6	99.1	29.1	93.4	99.3	18.5	94.6	99.0	30.7	95.5	99.5	15.8	96.0	1.8	1.2	0.9	0.6
五木村	99.9	-	99.9	100.0	87.5	99.9	100.0	31.5	99.9	100.0	20.2	99.9	100.0	25.4	99.9	▲0.0	0.0	▲0.0	0.0
山江村	99.2	22.5	96.1	99.7	19.3	96.8	99.6	16.1	97.0	99.6	9.7	97.0	99.5	15.0	97.4	0.7	0.2	▲0.0	0.4
球磨村	95.1	14.8	90.4	99.3	55.6	95.0	98.7	27.0	95.9	98.6	17.7	96.3	98.8	22.6	96.8	4.6	0.9	0.4	0.5
あさぎり町	99.1	12.7	93.0	99.6	16.2	94.2	99.6	13.7	94.6	99.5	10.0	94.8	99.5	13.7	95.8	1.2	0.4	0.2	1.0
苓北町	99.9	18.4	99.4	99.8	8.3	99.2	99.8	8.2	99.2	99.8	10.6	99.2	99.9	15.6	99.2	▲0.1	▲0.1	▲0.0	0.0
市計	98.5	28.6	96.5	99.2	40.2	97.4	99.2	28.3	97.6	99.3	31.0	97.9	99.3	30.5	98.0	0.9	0.2	0.2	0.2
町村計	98.3	21.0	95.7	99.3	36.2	96.7	99.4	21.2	97.0	99.4	24.7	97.4	99.4	29.1	97.7	1.0	0.4	0.4	0.3
県計	98.5	27.1	96.4	99.2	39.3	97.3	99.3	26.7	97.5	99.3	29.6	97.8	99.3	30.2	98.0	0.9	0.3	0.2	0.2
全国計	98.7	29.3	97.1	99.4	41.9	97.8	99.4	29.8	98.1	99.4	28.5	98.1	99.4	29.2	98.2	0.7	0.3	▲0.1	0.1

(3) 報奨金及びこれに類する経費の状況

- * 「納期前納付の報奨金」の「住民税」欄：地方税法第41条第1項及び第321条第2項の規定により交付した報奨金
- * 「納期前納付の報奨金」の「固定資産税」欄：地方税法第365条第2項及び法第702条の8第1項の規定により交付した報奨金
- * 「納税貯蓄組合補助金」欄：納税貯蓄組合法に基づいて設立された組合に対し、同法第10条の規定に基づき交付した補助金
- * 「納税奨励金」欄：納税貯蓄組合法に基づかないで設立された組合等に対して交付した奨励金

(単位：千円)

団体名	報奨金及びこれに類する経費							団体名	報奨金及びこれに類する経費						
	納期前納付の報奨金			納税貯蓄組合補助金	納税奨励金	その他	計		納期前納付の報奨金			納税貯蓄組合補助金	納税奨励金	その他	計
	住民税	固定資産税(都計税含む)	小計						住民税	固定資産税(都計税含む)	小計				
熊本市	0	0	0	0	0	0	0	産山村	0	0	0	0	1,937	0	1,937
八代市	0	0	0	0	0	0	0	高森町	0	0	0	0	0	0	0
人吉市	0	0	0	0	0	0	0	西原村	0	0	0	0	0	0	0
荒尾市	0	0	0	0	0	0	0	南阿蘇村	0	0	0	0	0	0	0
水俣市	0	0	0	0	0	0	0	御船町	0	0	0	0	0	0	0
玉名市	0	0	0	0	0	0	0	嘉島町	0	0	0	0	0	253	253
山鹿市	0	0	0	0	0	0	0	益城町	0	0	0	0	0	0	0
菊池市	0	0	0	0	0	0	0	甲佐町	0	0	0	0	0	0	0
宇土市	0	0	0	0	0	0	0	山都町	0	0	0	0	0	0	0
上天草市	0	0	0	0	0	0	0	水川町	0	0	0	0	0	0	0
宇城市	0	0	0	0	0	0	0	戸北町	0	0	0	0	0	0	0
阿蘇市	0	0	0	0	0	20	20	津奈木町	0	0	0	0	0	5	5
天草市	0	0	0	0	0	0	0	錦町	0	0	0	0	0	0	0
合志市	0	0	0	0	0	0	0	多良木町	0	0	0	0	0	0	0
美里町	0	0	0	0	0	102	102	湯前町	0	0	0	0	0	0	0
玉東町	0	0	0	0	0	0	0	水上村	0	0	0	0	0	0	0
南関町	0	0	0	0	0	28	28	相良村	0	0	0	0	0	50	50
長洲町	0	0	0	0	0	0	0	五木村	0	0	0	0	0	0	0
和水町	0	0	0	0	0	0	0	山江村	0	0	0	0	0	112	112
大津町	0	0	0	0	0	0	0	球磨村	0	0	0	0	0	0	0
菊陽町	0	0	0	0	0	0	0	あさぎり町	0	0	0	0	0	0	0
南小国町	0	0	0	0	0	0	0	苓北町	0	0	0	0	0	0	0
小国町	0	0	0	0	0	0	0								
								市計	0	0	0	0	0	20	20
								町村計	0	0	0	0	1,937	550	2,487
								県計	0	0	0	0	1,937	570	2,507

* 令和7年度(2025年度)市町村税課税状況等の調(令和6年度(2024年度)実績)

6 令和6年度（2024年度）税制改正概要

地方税法等の一部を改正する法律の概要

総務省

1 定額減税

〔令和6年4月1日施行〕

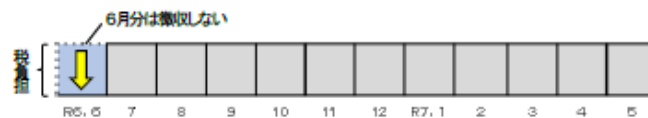
- 令和6年度分の個人住民税所得割額から、納税者及び配偶者を含めた扶養家族1人につき1万円の減税を実施。

※ 納税者の合計所得金額が1,805万円（給与収入2,000万円）以下の場合に限る。
※ 定額減税による個人住民税所得割の減収額については、全額国費で補填する。

- 減税は、特別徴収義務者や市町村の事務負担等も考慮しながら、各徴収方法に応じて、実務上可能な限り早い機会を通じて行う。

（例）給与所得に係る特別徴収の場合

R6.6月分は徴収せず、「定額減税「後」の税額」をR6.7月分～R7.5月分の11か月で均す。



- ふるさと納税の特例控除上限額（所得割額の2割）等について、定額減税「前」の所得割額とする。

2 外形標準課税

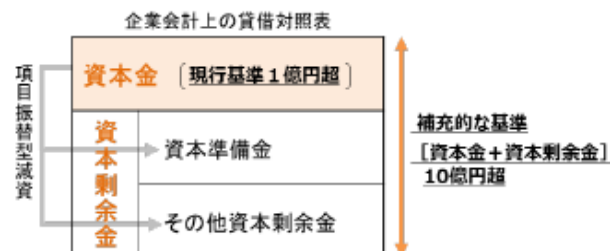
◎ 外形標準課税の適用対象法人の見直し

《 減資への対応 》〔令和7年4月1日施行〕

- 外形標準課税の対象法人について、現行基準（資本金1億円超）を維持した上で、当分の間、前事業年度に外形標準課税の対象であった法人であって、当該事業年度に資本金1億円以下で、資本金と資本剰余金の合計額が10億円を超えるものは、外形標準課税の対象とする。

※ 改正前に外形標準課税の「対象外」である法人及び改正後に新設される法人については、現行基準（資本金1億円超）や《100%子法人等への対応》の基準に該当しない限り、外形標準課税の「対象外」。

※ 令和7年4月1日以後に開始する事業年度から適用し、公布日前に外形標準課税の対象であった法人が、「駆け込み」で減資を行った場合で、上記の基準に該当するときは、外形標準課税の対象とする等の所要の措置を講ずる。

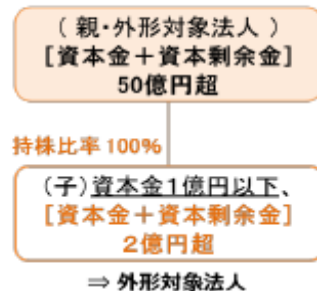


《 100%子法人等への対応 》 [令和8年4月1日施行]

- 資本金と資本剰余金の合計額が50億円を超える法人等の100%子法人等のうち、資本金1億円以下で、資本金と資本剰余金の合計額が2億円を超えるものは、外形標準課税の対象とする。

※ 産業競争力強化法の改正を前提に、特別事業再編計画に基づくM&Aにより100%子会社となった法人等について、上記にかかわらず、買収から5年経過する事業年度まで外形標準課税の対象外とする特例措置を設ける。

※ 上記改正により、新たに外形標準課税の対象となる法人に係る税負担の軽減緩和措置を講ずる。



◎ 賃上げ促進税制 [令和6年4月1日施行]

- 法人税における賃上げへの対応に合わせ、継続雇用者の給与総額の対前年度増加率に係る適用要件等を見直した上で、雇用者全体の給与総額の増加額を付加価値額から控除する措置を講ずる。(3年間の時限措置)

3 固定資産税等 [令和6年4月1日施行]

◎ 固定資産税(土地)の負担調整措置等

- 負担水準の均衡化を促進するため、現行の負担調整措置等を3年延長。

※ 負担水準：土地の評価額等に対する課税標準額の割合。

※ 現行の負担調整措置：地価上昇時に新評価額の5%ずつを課税標準額に加算等する措置(商業地等の場合)。

◎ 不動産取得税の特例税率等

- 住宅及び土地に係る税率の特例措置(4%→3%)を3年延長。
- 宅地評価土地に係る課税標準の特例措置(2分の1)を3年延長。

4 譲与税関係 [令和6年4月1日施行]

◎ 森林環境譲与税に係る譲与基準の見直し

- これまでの譲与税の活用実績等を踏まえ、「私有林人工林面積」の譲与割合を5.5割(現行：5割)、「人口」の譲与割合を2.5割(現行：3割)とする。

[改正前]	[改正後]
5割：私有林人工林面積	5.5割：私有林人工林面積
2割：林業就業者数	2割：林業就業者数
3割：人口	2.5割：人口

【森林環境税及び森林環境譲与税に関する法律(平成31年法律第3号)の改正】

◎ 航空機燃料譲与税に係る譲与基準の見直し

- 着陸料に代えて、新たな譲与基準として「航空機の重量×着陸回数（延べ重量）」及び「旅客数」を用いる。

改正前の譲与割合	着陸料割 1/2		騒音世帯数割 1/2
改正後の譲与割合	延べ重量割 1/4	旅客数割 1/4	騒音世帯数割 1/2

※ 延べ重量及び旅客数については、空港対策に関する財政需要との対応性を考慮した減額・増額補正を省令で規定。

【航空機燃料譲与税法（昭和47年法律第13号）の改正】

5 主な税負担軽減措置等

〔原則〕：令和6年4月1日施行

- 再生可能エネルギー発電設備に係る課税標準の特例措置について、対象設備（※）を追加した上、2年延長。（固定資産税）
※ ペロブスカイト太陽電池を使用した一定の設備等を省令で規定。
- 物流総合効率化法の認定計画に基づき取得した倉庫等に係る課税標準の特例措置について、対象設備（※）を追加した上、2年延長。（固定資産税、都市計画税）
※ ナンバープレート解析AIカメラ等を政令で規定。
- 鉄道事業者が鉄道事業再構築事業により譲渡を受けた不動産に係る非課税措置を創設。（不動産取得税）
- 軽油引取税の課税免除の特例措置について、船舶の一部（※）を除外した上、3年延長。（軽油引取税）
※ マリンレジャー等に用いられる自家用船舶（いわゆる「プレジャーボート」）を政令で規定。

資料編

1 令和6年度(2024年度)市町村税徴収実績

(1) 県計

(単位:千円、%)

税目	調定額			収入額			前年度 収入額合計	対前年度 増減率	徴収率			シェア
	現年課税分	滞納繰越分	合計	現年課税分	滞納繰越分	合計			現年	過年	合計	
普通税	236,767,705	4,854,029	242,026,508	235,076,393	1,455,551	236,936,718	238,792,236	▲ 0.8	99.3	30.0	97.9	94.8
法定普通税	236,767,705	4,854,029	242,026,508	235,076,393	1,455,551	236,936,718	238,792,236	▲ 0.8	99.3	30.0	97.9	94.8
市町村民税	106,598,820	2,352,806	108,951,626	105,668,548	778,507	106,447,055	110,644,898	▲ 3.8	99.1	33.1	97.7	42.6
個人均等割	2,588,233	73,097	2,661,330	2,561,146	22,262	2,583,408	2,946,383	▲ 12.3	99.0	30.5	97.1	1.0
所得割	86,501,577	2,143,004	88,644,581	85,684,672	720,931	86,405,603	90,928,839	▲ 5.0	99.1	33.6	97.5	34.6
(退職所得分)	790,566	323	790,889	790,405	0	790,405	816,292	▲ 3.2	100.0	0.0	99.9	0.3
法人均等割	6,084,224	66,758	6,150,982	6,047,155	15,497	6,062,652	5,902,644	2.7	99.4	23.2	98.6	2.4
法人税割	11,424,786	69,947	11,494,733	11,375,575	19,817	11,395,392	10,867,032	4.9	99.6	28.3	99.1	4.6
固定資産税	110,680,609	2,310,237	112,990,846	109,986,176	625,175	110,611,351	108,255,598	2.2	99.4	27.1	97.9	44.3
純固定資産税	109,857,968	2,310,237	112,168,205	109,163,535	625,175	109,788,710	107,499,390	2.1	99.4	27.1	97.9	43.9
(土地)	32,097,391	611,082	32,708,473	31,912,378	170,208	32,082,586	31,139,667	3.0	99.4	27.9	98.1	12.8
(家屋)	52,167,246	1,105,454	53,272,700	51,823,861	311,383	52,135,244	51,041,434	2.1	99.3	28.2	97.9	20.9
(償却資産)	25,593,331	593,701	26,187,032	25,427,296	143,584	25,570,880	25,318,289	1.0	99.4	24.2	97.6	10.2
交付金	822,641		822,641	822,641		822,641	756,208	8.8	100.0	0.0	100.0	0.3
軽自動車税	6,358,781	190,986	6,954,541	6,292,174	51,869	6,748,817	6,505,767	3.7	99.0	27.2	97.0	2.7
環境性能割			404,774			404,774		0.0	0.0	0.0	100.0	0.2
種別割	6,358,781	190,986	6,549,767	6,292,174	51,869	6,344,043		0.0	99.0	27.2	96.9	2.5
市町村たばこ税	13,129,418	0	13,129,418	13,129,418	0	13,129,418	13,385,900	▲ 1.9	100.0	0.0	100.0	5.3
鉱産税	77	0	77	77	0	77	73	5.5	100.0	0.0	100.0	0.0
特別土地保有税	0	0	0	0	0	0	0	0.0	0.0	0.0	0.0	0.0
法定外普通税	0	0	0	0	0	0	0	0.0	0.0	0.0	0.0	0.0
目的税	12,879,274	112,613	12,991,887	12,829,617	43,111	12,872,728	12,583,118	2.3	99.6	38.3	99.1	5.2
法定目的税	12,879,274	112,613	12,991,887	12,829,617	43,111	12,872,728	12,583,118	2.3	99.6	38.3	99.1	5.2
入湯税	378,648	1,703	380,351	378,639	374	379,013	368,149	3.0	100.0	22.0	99.6	0.2
事業所税	2,571,180	4,393	2,575,573	2,569,647	1,316	2,570,963	2,553,055	0.7	99.9	30.0	99.8	1.0
都市計画税	9,929,446	106,517	10,035,963	9,881,331	41,421	9,922,752	9,661,914	2.7	99.5	38.9	98.9	4.0
水利地益税	0	0	0	0	0	0	0	-	-	-	-	0.0
共同施設税	0	0	0	0	0	0	0	-	-	-	-	0.0
宅地開発税	0	0	0	0	0	0	0	-	-	-	-	0.0
法定外目的税	0	0	0	0	0	0	0	-	-	-	-	0.0
旧法による税	0	0	0	0	0	0	0	-	-	-	-	0.0
合計	249,646,979	4,966,642	255,018,395	247,906,010	1,498,662	249,809,446	251,375,354	▲ 0.6	99.3	30.2	98.0	100.0
国民健康保険税	21,361,742	3,828,412	25,190,154	20,479,754	703,243	21,182,997	25,596,282	▲ 17.2	95.9	18.4	84.1	
国民健康保険料	14,335,882	2,270,975	16,606,857	13,145,737	293,148	13,438,885	13,196,959	1.8	91.7	12.9	80.9	

* 令和6年度(2024年度)地方財政状況調査(決算統計)

1 令和6年度(2024年度)市町村税徴収実績

(2)市計

(単位:千円、%)

税目	調定額			収入額			前年度 収入額合計	対前年度 増減率	徴収率			シェア
	現年課税分	滞納繰越分	合計	現年課税分	滞納繰越分	合計			現年	過年	合計	
普通税	192,471,287	3,774,327	196,552,529	191,061,302	1,140,762	192,508,979	194,719,980	▲ 1.1	99.3	30.2	97.9	93.8
法定普通税	192,471,287	3,774,327	196,552,529	191,061,302	1,140,762	192,508,979	194,719,980	▲ 1.1	99.3	30.2	97.9	93.8
市町村民税	91,132,876	1,896,717	93,029,593	90,323,302	656,407	90,979,709	94,435,389	▲ 3.7	99.1	34.6	97.8	44.3
個人均等割	2,077,115	55,400	2,132,515	2,054,716	17,515	2,072,231	2,382,882	▲ 13.0	98.9	31.6	97.2	1.0
所得割	74,480,593	1,721,429	76,202,022	73,774,368	606,695	74,381,063	78,151,141	▲ 4.8	99.1	35.2	97.6	36.2
(退職所得分)	693,390	323	693,713	693,229	0	693,229	706,882	▲ 1.9	100.0	0.0	99.9	0.3
法人均等割	5,020,408	54,474	5,074,882	4,988,280	12,678	5,000,958	4,882,536	2.4	99.4	23.3	98.5	2.4
法人税割	9,554,760	65,414	9,620,174	9,505,938	19,519	9,525,457	9,018,830	5.6	99.5	29.8	99.0	4.6
固定資産税	85,887,459	1,730,948	87,618,407	85,341,322	443,756	85,785,078	84,575,732	1.4	99.4	25.6	97.9	41.8
純固定資産税	85,350,986	1,730,948	87,081,934	84,804,849	443,756	85,248,605	84,036,441	1.4	99.4	25.6	97.9	41.5
(土地)	26,968,425	481,694	27,450,119	26,819,710	132,978	26,952,688	26,186,111	2.9	99.4	27.6	98.2	13.1
(家屋)	41,578,376	824,120	42,402,496	41,300,200	216,067	41,516,267	41,100,185	1.0	99.3	26.2	97.9	20.2
(償却資産)	16,804,185	425,134	17,229,319	16,684,939	94,711	16,779,650	16,750,145	0.2	99.3	22.3	97.4	8.2
交付金	536,473		536,473	536,473		536,473	539,291	▲ 0.5	100.0	0.0	100.0	0.3
軽自動車税	4,891,274	146,662	5,344,851	4,837,000	40,599	5,184,514	4,986,408	4.0	98.9	27.7	97.0	2.5
環境性能割			306,915			306,915		0.0	0.0	0.0	100.0	0.1
種別割	4,891,274	146,662	5,037,936	4,837,000	40,599	4,877,599		0.0	98.9	27.7	96.8	2.4
市町村たばこ税	10,559,607	0	10,559,607	10,559,607	0	10,559,607	10,722,385	▲ 1.5	100.0	0.0	100.0	5.1
鉱産税	71	0	71	71	0	71	66	7.6	100.0	0.0	100.0	0.0
特別土地保有税	0	0	0	0	0	0	0	0.0	0.0	0.0	0.0	0.0
法定外普通税	0	0	0	0	0	0	0	0.0	0.0	0.0	0.0	0.0
目的税	12,732,703	111,224	12,843,927	12,683,046	43,051	12,726,097	12,436,057	2.3	99.6	38.7	99.1	6.2
法定目的税	12,732,703	111,224	12,843,927	12,683,046	43,051	12,726,097	12,436,057	2.3	99.6	38.7	99.1	6.2
入湯税	232,077	314	232,391	232,068	314	232,382	221,088	5.1	100.0	100.0	100.0	0.1
事業所税	2,571,180	4,393	2,575,573	2,569,647	1,316	2,570,963	2,553,055	0.7	99.9	30.0	99.8	1.3
都市計画税	9,929,446	106,517	10,035,963	9,881,331	41,421	9,922,752	9,661,914	2.7	99.5	38.9	98.9	4.8
水利地益税	0	0	0	0	0	0	0	-	-	-	-	0.0
共同施設税	0	0	0	0	0	0	0	-	-	-	-	0.0
宅地開発税	0	0	0	0	0	0	0	-	-	-	-	0.0
法定外目的税	0	0	0	0	0	0	0	-	-	-	-	0.0
旧法による税	0	0	0	0	0	0	0	-	-	-	-	0.0
合計	205,203,990	3,885,551	209,396,456	203,744,348	1,183,813	205,235,076	207,156,037	▲ 0.9	99.3	30.5	98.0	100.0
国民健康保険税	14,574,851	2,644,811	17,219,662	13,950,979	462,147	14,413,126	17,389,806	▲ 17.1	95.7	17.5	83.7	
国民健康保険料	14,335,882	2,270,975	16,606,857	13,145,737	293,148	13,438,885	13,196,959	1.8	91.7	12.9	80.9	

* 令和6年度(2024年度)地方財政状況調査(決算統計)

1 令和6年度(2024年度)市町村税徴収実績

(3) 町村計

(単位:千円、%)

税目	調定額			収入額			前年度 収入額合計	対前年度 増減率	徴収率			シェア
	現年課税分	滞納繰越分	合計	現年課税分	滞納繰越分	合計			現年	過年	合計	
普通税	44,296,418	1,079,702	45,473,979	44,015,091	314,789	44,427,739	44,072,256	0.8	99.4	29.2	97.7	99.7
法定普通税	44,296,418	1,079,702	45,473,979	44,015,091	314,789	44,427,739	44,072,256	0.8	99.4	29.2	97.7	99.7
市町村民税	15,465,944	456,089	15,922,033	15,345,246	122,100	15,467,346	16,209,509	▲ 4.6	99.2	26.8	97.1	34.7
個人均等割	511,118	17,697	528,815	506,430	4,747	511,177	563,501	▲ 9.3	99.1	26.8	96.7	1.1
所得割	12,020,984	421,575	12,442,559	11,910,304	114,236	12,024,540	12,777,698	▲ 5.9	99.1	27.1	96.6	27.0
(退職所得分)	97,176	0	97,176	97,176	0	97,176	109,410	▲ 11.2	100.0	0.0	100.0	0.2
法人均等割	1,063,816	12,284	1,076,100	1,058,875	2,819	1,061,694	1,020,108	4.1	99.5	22.9	98.7	2.4
法人税割	1,870,026	4,533	1,874,559	1,869,637	298	1,869,935	1,848,202	1.2	100.0	6.6	99.8	4.2
固定資産税	24,793,150	579,289	25,372,439	24,644,854	181,419	24,826,273	23,679,866	4.8	99.4	31.3	97.8	55.7
純固定資産税	24,506,982	579,289	25,086,271	24,358,686	181,419	24,540,105	23,462,949	4.6	99.4	31.3	97.8	55.1
(土地)	5,128,966	129,388	5,258,354	5,092,668	37,230	5,129,898	4,953,556	3.6	99.3	28.8	97.6	11.5
(家屋)	10,588,870	281,334	10,870,204	10,523,661	95,316	10,618,977	9,941,249	6.8	99.4	33.9	97.7	23.8
(償却資産)	8,789,146	168,567	8,957,713	8,742,357	48,873	8,791,230	8,568,144	2.6	99.5	29.0	98.1	19.7
交付金	286,168		286,168	286,168		286,168	216,917	31.9	100.0	0.0	100.0	0.6
軽自動車税	1,467,507	44,324	1,609,690	1,455,174	11,270	1,564,303	1,519,359	3.0	99.2	25.4	97.2	3.5
環境性能割			97,859			97,859		0.0	0.0	0.0	100.0	0.2
種別割	1,467,507	44,324	1,511,831	1,455,174	11,270	1,466,444		0.0	99.2	25.4	97.0	3.3
市町村たばこ税	2,569,811	0	2,569,811	2,569,811	0	2,569,811	2,663,515	▲ 3.5	100.0	0.0	100.0	5.8
鉱産税	6	0	6	6	0	6	7	▲ 14.3	100.0	0.0	100.0	0.0
特別土地保有税	0	0	0	0	0	0	0	0.0	0.0	0.0	0.0	0.0
法定外普通税	0	0	0	0	0	0	0	0.0	0.0	0.0	0.0	0.0
目的税	146,571	1,389	147,960	146,571	60	146,631	147,061	▲ 0.3	100.0	4.3	99.1	0.3
法定目的税	146,571	1,389	147,960	146,571	60	146,631	147,061	▲ 0.3	100.0	4.3	99.1	0.3
入湯税	146,571	1,389	147,960	146,571	60	146,631	147,061	▲ 0.3	100.0	4.3	99.1	0.3
事業所税	0	0	0	0	0	0	0	-	-	-	-	0.0
都市計画税	0	0	0	0	0	0	0	-	-	-	-	0.0
水利地益税	0	0	0	0	0	0	0	-	-	-	-	0.0
共同施設税	0	0	0	0	0	0	0	-	-	-	-	0.0
宅地開発税	0	0	0	0	0	0	0	-	-	-	-	0.0
法定外目的税	0	0	0	0	0	0	0	-	-	-	-	0.0
旧法による税	0	0	0	0	0	0	0	-	-	-	-	0.0
合計	44,442,989	1,081,091	45,621,939	44,161,662	314,849	44,574,370	44,219,317	0.8	99.4	29.1	97.7	100.0
国民健康保険税	6,786,891	1,183,601	7,970,492	6,528,775	241,096	6,769,871	8,206,476	▲ 17.5	96.2	20.4	84.9	
国民健康保険料	0	0	0	0	0	0	0	0.0	0.0	0.0	0.0	

* 令和6年度(2024年度)地方財政状況調査(決算統計)

2 令和6年度（2024年度）市町村税徴収実績（税目別）

(1)全税目合計(国民健康保険税(料)を除く)

(単位:千円、%)

団体名	調定済額			収入済額			徴収率		
	A 現年課税分	B 滞納繰越分	C 合計	E 現年課税分	F 滞納繰越分	G 合計	E/A 課税分	F/B 繰越分	G/C 計
熊本市	127,756,744	1,543,683	129,441,751	126,904,283	707,484	127,753,091	99.3	45.8	98.7
八代市	15,937,658	425,570	16,389,485	15,809,931	96,652	15,932,840	99.2	22.7	97.2
人吉市	3,684,128	180,271	3,872,638	3,649,617	25,634	3,683,490	99.1	14.2	95.1
荒尾市	5,271,725	125,019	5,408,033	5,231,903	32,687	5,275,879	99.2	26.1	97.6
水俣市	3,236,665	65,602	3,307,264	3,218,855	6,235	3,230,087	99.4	9.5	97.7
玉名市	6,999,506	257,490	7,273,229	6,930,834	40,724	6,987,791	99.0	15.8	96.1
山鹿市	5,047,084	177,006	5,237,728	5,008,019	48,734	5,070,391	99.2	27.5	96.8
菊池市	5,881,056	252,155	6,147,097	5,842,251	36,722	5,892,859	99.3	14.6	95.9
宇土市	4,268,099	127,454	4,406,263	4,229,778	26,224	4,266,712	99.1	20.6	96.8
上天草市	2,292,944	122,330	2,420,598	2,266,371	41,351	2,313,046	98.8	33.8	95.6
宇城市	6,258,143	195,501	6,467,517	6,190,254	40,154	6,244,281	98.9	20.5	96.5
阿蘇市	3,166,835	163,797	3,340,036	3,133,468	28,214	3,171,086	98.9	17.2	94.9
天草市	7,496,554	129,077	7,641,486	7,455,975	24,236	7,496,066	99.5	18.8	98.1
合志市	7,906,849	120,596	8,043,331	7,872,809	28,762	7,917,457	99.6	23.8	98.4
美里町	864,927	11,722	878,911	859,715	3,256	865,233	99.4	27.8	98.4
玉東町	595,460	10,792	607,917	593,039	2,578	597,282	99.6	23.9	98.3
南関町	1,432,922	13,808	1,449,235	1,428,727	1,235	1,432,467	99.7	8.9	98.8
長洲町	1,912,147	51,930	1,967,448	1,898,288	8,857	1,910,516	99.3	17.1	97.1
和水町	943,207	49,329	995,502	933,426	3,552	939,944	99.0	7.2	94.4
大津町	6,154,361	136,245	6,303,747	6,113,239	32,528	6,158,908	99.3	23.9	97.7
菊陽町	8,289,030	187,004	8,486,663	8,262,260	67,041	8,339,930	99.7	35.9	98.3
南小国町	452,534	14,542	468,585	447,789	1,144	450,442	99.0	7.9	96.1
小国町	733,408	17,776	755,700	722,419	5,315	732,250	98.5	29.9	96.9
産山村	122,671	31,807	154,925	117,043	29,434	146,924	95.4	92.5	94.8
高森町	785,362	16,440	803,682	784,917	1,460	788,257	99.9	8.9	98.1
西原村	1,138,941	14,455	1,156,288	1,127,670	5,582	1,136,144	99.0	38.6	98.3
南阿蘇村	1,158,728	52,922	1,215,064	1,152,716	17,939	1,174,069	99.5	33.9	96.6
御船町	1,809,927	45,343	1,859,409	1,787,813	9,774	1,801,726	98.8	21.6	96.9
嘉島町	1,855,170	18,275	1,879,111	1,846,269	6,392	1,858,327	99.5	35.0	98.9
益城町	4,025,123	82,349	4,114,387	4,001,234	34,818	4,042,967	99.4	42.3	98.3
甲佐町	1,055,496	41,490	1,099,638	1,046,610	4,739	1,054,001	99.2	11.4	95.8
山都町	1,431,917	26,385	1,462,265	1,423,639	7,575	1,435,177	99.4	28.7	98.1
氷川町	976,287	16,066	994,924	967,862	3,229	973,662	99.1	20.1	97.9
芦北町	2,086,951	23,323	2,114,841	2,078,504	8,269	2,091,340	99.6	35.5	98.9
津奈木町	457,669	15,269	473,827	454,623	1,136	456,648	99.3	7.4	96.4
錦町	1,214,394	69,259	1,286,385	1,187,507	36,020	1,226,259	97.8	52.0	95.3
多良木町	800,909	30,267	833,328	797,383	6,537	806,072	99.6	21.6	96.7
湯前町	275,941	7,742	284,557	273,819	2,131	276,824	99.2	27.5	97.3
水上村	245,425	1,754	247,854	245,167	72	245,914	99.9	4.1	99.2
相良村	386,713	16,860	404,813	384,819	2,658	388,717	99.5	15.8	96.0
五木村	242,769	252	243,703	242,703	64	243,449	100.0	25.4	99.9
山江村	237,286	5,952	244,318	236,000	892	237,972	99.5	15.0	97.4
球磨村	246,444	6,709	254,217	243,399	1,518	245,981	98.8	22.6	96.8
あさぎ町	1,204,826	54,265	1,262,706	1,198,651	7,421	1,209,687	99.5	13.7	95.8
苓北町	1,306,044	10,759	1,317,989	1,304,412	1,683	1,307,281	99.9	15.6	99.2
合計	249,646,979	4,966,642	255,018,395	247,906,010	1,498,662	249,809,446	99.3	30.2	98.0

2 令和6年度(2024年度)市町村税徴収実績(税目別)

(2)市町村民税(合計)

(単位:千円、%)

団体名	調定済額			収入済額			徴収率		
	A 現年課税分	B 滞納繰越分	C 合計	E 現年課税分	F 滞納繰越分	G 合計	E/A 現年課税分	F/B 滞納繰越分	G/C 計
熊本市	60,968,854	1,023,740	61,992,594	60,396,849	462,613	60,859,462	99.1	45.2	98.2
八代市	5,796,452	160,979	5,957,431	5,745,669	38,193	5,783,862	99.1	23.7	97.1
人吉市	1,440,765	56,145	1,496,910	1,424,801	10,778	1,435,579	98.9	19.2	95.9
荒尾市	2,076,371	59,715	2,136,086	2,059,180	14,863	2,074,043	99.2	24.9	97.1
水俣市	976,087	9,377	985,464	974,194	1,749	975,943	99.8	18.7	99.0
玉名市	2,802,873	105,859	2,908,732	2,772,773	16,330	2,789,103	98.9	15.4	95.9
山鹿市	1,906,897	73,819	1,980,716	1,892,080	20,312	1,912,392	99.2	27.5	96.6
菊池市	2,156,940	92,105	2,249,045	2,137,027	17,822	2,154,849	99.1	19.3	95.8
宇土市	1,696,784	50,975	1,747,759	1,681,648	12,082	1,693,730	99.1	23.7	96.9
上天草市	935,949	29,848	965,797	928,118	9,477	937,595	99.2	31.8	97.1
宇城市	2,360,104	65,144	2,425,248	2,341,051	15,010	2,356,061	99.2	23.0	97.1
阿蘇市	1,190,890	49,204	1,240,094	1,181,231	9,915	1,191,146	99.2	20.2	96.1
天草市	2,830,180	39,912	2,870,092	2,816,996	10,505	2,827,501	99.5	26.3	98.5
合志市	3,993,730	79,895	4,073,625	3,971,685	16,758	3,988,443	99.4	21.0	97.9
美里町	266,655	7,099	273,754	264,293	1,658	265,951	99.1	23.4	97.1
玉東町	176,681	3,763	180,444	175,867	1,172	177,039	99.5	31.1	98.1
南関町	337,648	12,242	349,890	335,051	892	335,943	99.2	7.3	96.0
長洲町	639,354	21,940	661,294	632,039	4,355	636,394	98.9	19.8	96.2
和水町	314,558	38,225	352,783	311,590	1,141	312,731	99.1	3.0	88.6
大津町	2,375,725	81,010	2,456,735	2,351,640	16,596	2,368,236	99.0	20.5	96.4
菊陽町	3,256,133	103,273	3,359,406	3,238,560	35,219	3,273,779	99.5	34.1	97.5
南小国町	146,999	4,874	151,873	145,830	580	146,410	99.2	11.9	96.4
小国町	250,137	6,257	256,394	246,688	1,709	248,397	98.6	27.3	96.9
産山村	42,202	1,260	43,462	41,424	283	41,707	98.2	22.5	96.0
高森町	200,482	1,568	202,050	200,606	441	201,047	100.1	28.1	99.5
西原村	480,903	6,735	487,638	474,862	2,575	477,437	98.7	38.2	97.9
南阿蘇村	367,337	15,531	382,868	366,143	6,532	372,675	99.7	42.1	97.3
御船町	688,702	19,852	708,554	680,205	4,475	684,680	98.8	22.5	96.6
嘉島町	616,181	9,090	625,271	611,388	2,924	614,312	99.2	32.2	98.2
益城町	1,561,484	40,874	1,602,358	1,548,075	17,957	1,566,032	99.1	43.9	97.7
甲佐町	329,890	7,879	337,769	326,628	2,165	328,793	99.0	27.5	97.3
山都町	401,181	8,329	409,510	398,523	2,533	401,056	99.3	30.4	97.9
氷川町	370,554	5,233	375,787	367,725	1,485	369,210	99.2	28.4	98.2
芦北町	497,818	6,898	504,716	494,917	3,360	498,277	99.4	48.7	98.7
津奈木町	114,949	1,647	116,596	114,617	272	114,889	99.7	16.5	98.5
錦町	430,224	14,707	444,931	425,134	3,200	428,334	98.8	21.8	96.3
多良木町	351,349	10,286	361,635	350,098	2,734	352,832	99.6	26.6	97.6
湯前町	106,904	2,700	109,604	106,132	927	107,059	99.3	34.3	97.7
水上村	59,098	49	59,147	59,031	30	59,061	99.9	61.2	99.9
相良村	137,226	5,712	142,938	136,456	1,533	137,989	99.4	26.8	96.5
五木村	38,799	220	39,019	38,750	40	38,790	99.9	18.2	99.4
山江村	100,152	780	100,932	99,840	547	100,387	99.7	70.1	99.5
球磨村	75,926	2,819	78,745	75,374	625	75,999	99.3	22.2	96.5
あさぎり町	489,607	9,528	499,135	486,859	3,074	489,933	99.4	32.3	98.2
葦北町	241,086	5,709	246,795	240,901	1,066	241,967	99.9	18.7	98.0
合計	106,598,820	2,352,806	108,951,626	105,668,548	778,507	106,447,055	99.1	33.1	97.7

2 令和6年度(2024年度)市町村税徴収実績(税目別)

(3)市町村民税(個人均等割)

(単位:千円、%)

団体名	調定済額			収入済額			徴収率		
	A 現年課税分	B 滞納繰越分	C 合計	E 現年課税分	F 滞納繰越分	G 合計	E/A	F/B	G/C 計
熊本市	1,117,519	21,434	1,138,953	1,106,165	9,819	1,115,984	99.0	45.8	98.0
八代市	179,371	7,272	186,643	175,469	1,758	177,227	97.8	24.2	95.0
人吉市	45,312	1,878	47,190	44,795	379	45,174	98.9	20.2	95.7
荒尾市	68,480	2,113	70,593	67,844	560	68,404	99.1	26.5	96.9
水俣市	30,787	354	31,141	30,517	69	30,586	99.1	19.5	98.2
玉名市	96,114	4,094	100,208	94,981	634	95,615	98.8	15.5	95.4
山鹿市	69,749	3,050	72,799	69,154	870	70,024	99.1	28.5	96.2
菊池市	62,977	3,248	66,225	62,268	652	62,920	98.9	20.1	95.0
宇土市	54,121	1,870	55,991	53,575	441	54,016	99.0	23.6	96.5
上天草市	33,509	1,079	34,588	33,196	298	33,494	99.1	27.6	96.8
宇城市	85,071	2,558	87,629	84,296	600	84,896	99.1	23.5	96.9
阿蘇市	37,155	1,972	39,127	36,780	416	37,196	99.0	21.1	95.1
天草市	99,780	1,585	101,365	99,262	422	99,684	99.5	26.6	98.3
合志市	97,170	2,893	100,063	96,414	597	97,011	99.2	20.6	96.9
美里町	11,962	0	11,962	11,962	0	11,962	100.0	—	100.0
玉東町	7,276	163	7,439	7,241	51	7,292	99.5	31.3	98.0
南関町	12,295	576	12,871	12,175	42	12,217	99.0	7.3	94.9
長洲町	22,571	971	23,542	22,171	195	22,366	98.2	20.1	95.0
和水町	13,947	2,019	15,966	13,775	53	13,828	98.8	2.6	86.6
大津町	57,356	2,458	59,814	56,625	499	57,124	98.7	20.3	95.5
菊陽町	69,567	2,950	72,517	69,083	1,010	70,093	99.3	34.2	96.7
南小国町	5,354	103	5,457	5,309	25	5,334	99.2	24.3	97.7
小国町	9,201	226	9,427	9,131	47	9,178	99.2	20.8	97.4
産山村	1,815	57	1,872	1,778	13	1,791	98.0	22.8	95.7
高森町	8,045	71	8,116	8,045	18	8,063	100.0	25.4	99.3
西原村	10,662	462	11,124	10,437	195	10,632	97.9	42.2	95.6
南阿蘇村	13,805	653	14,458	13,739	275	14,014	99.5	42.1	96.9
御船町	29,106	786	29,892	28,546	183	28,729	98.1	23.3	96.1
嘉島町	15,651	257	15,908	15,491	94	15,585	99.0	36.6	98.0
益城町	69,401	2,158	71,559	68,774	956	69,730	99.1	44.3	97.4
甲佐町	14,062	375	14,437	13,940	97	14,037	99.1	25.9	97.2
山都町	17,277	393	17,670	17,145	123	17,268	99.2	31.3	97.7
氷川町	15,734	239	15,973	15,729	68	15,797	100.0	28.5	98.9
芦北町	21,034	322	21,356	20,894	163	21,057	99.3	50.6	98.6
津奈木町	5,469	65	5,534	5,451	18	5,469	99.7	27.7	98.8
錦町	15,053	673	15,726	14,824	147	14,971	98.5	21.8	95.2
多良木町	12,151	436	12,587	12,099	118	12,217	99.6	27.1	97.1
湯前町	5,067	137	5,204	5,029	44	5,073	99.3	32.1	97.5
水上村	2,502	0	2,502	2,502	0	2,502	100.0	—	100.0
相良村	5,587	276	5,863	5,554	71	5,625	99.4	25.7	95.9
五木村	1,345	0	1,345	1,345	0	1,345	100.0	—	100.0
山江村	4,389	37	4,426	4,376	26	4,402	99.7	70.3	99.5
球磨村	4,175	193	4,368	4,131	37	4,168	98.9	19.2	95.4
あさぎり町	20,633	395	21,028	20,511	131	20,642	99.4	33.2	98.2
葦北町	8,626	246	8,872	8,618	48	8,666	99.9	19.5	97.7
合計	2,588,233	73,097	2,661,330	2,561,146	22,262	2,583,408	99.0	30.5	97.1

2 令和6年度(2024年度)市町村税徴収実績(税目別)

(4)市町村民税(所得割)

(単位:千円、%)

団体名	調定済額			収入済額			徴収率		
	A 現年課税分	B 滞納繰越分	C 合計	E 現年課税分	F 滞納繰越分	G 合計	E/A	F/B	G/C
熊本市	50,729,365	935,419	51,664,784	50,234,904	429,456	50,664,360	99.0	45.9	98.1
八代市	4,609,902	145,171	4,755,073	4,565,386	35,100	4,600,486	99.0	24.2	96.7
人吉市	1,141,970	47,315	1,189,285	1,128,922	9,556	1,138,478	98.9	20.2	95.7
荒尾市	1,716,201	52,747	1,768,948	1,700,317	13,969	1,714,286	99.1	26.5	96.9
水俣市	715,804	8,167	723,971	714,181	1,610	715,791	99.8	19.7	98.9
玉名市	2,300,591	97,983	2,398,574	2,273,471	15,173	2,288,644	98.8	15.5	95.4
山鹿市	1,537,200	67,217	1,604,417	1,524,106	19,150	1,543,256	99.1	28.5	96.2
菊池市	1,545,938	79,728	1,625,666	1,528,532	15,976	1,544,508	98.9	20.0	95.0
宇土市	1,362,674	47,068	1,409,742	1,348,919	11,090	1,360,009	99.0	23.6	96.5
上天草市	790,995	25,478	816,473	783,609	7,030	790,639	99.1	27.6	96.8
宇城市	1,978,949	59,493	2,038,442	1,960,926	13,946	1,974,872	99.1	23.4	96.9
阿蘇市	825,617	43,826	869,443	817,273	9,235	826,508	99.0	21.1	95.1
天草市	2,334,653	37,092	2,371,745	2,322,531	9,867	2,332,398	99.5	26.6	98.3
合志市	2,890,734	74,725	2,965,459	2,871,291	15,537	2,886,828	99.3	20.8	97.3
美里町	224,945	7,049	231,994	222,272	1,658	223,930	98.8	23.5	96.5
玉東町	159,758	3,575	163,333	158,979	1,121	160,100	99.5	31.4	98.0
南関町	248,951	11,666	260,617	246,521	850	247,371	99.0	7.3	94.9
長洲町	479,483	20,693	500,176	472,568	4,155	476,723	98.6	20.1	95.3
和水町	247,521	35,824	283,345	244,455	943	245,398	98.8	2.6	86.6
大津町	1,783,815	76,439	1,860,254	1,761,074	15,512	1,776,586	98.7	20.3	95.5
菊陽町	2,519,213	98,698	2,617,911	2,502,855	33,855	2,536,710	99.4	34.3	96.9
南小国町	120,220	2,312	122,532	119,214	555	119,769	99.2	24.0	97.7
小国町	201,132	5,335	206,467	197,921	1,662	199,583	98.4	31.2	96.7
産山村	36,962	1,153	38,115	36,221	270	36,491	98.0	23.4	95.7
高森町	162,221	1,447	163,668	162,221	373	162,594	100.0	25.8	99.3
西原村	257,524	5,991	263,515	252,090	2,297	254,387	97.9	38.3	96.5
南阿蘇村	300,727	14,229	314,956	299,280	5,997	305,277	99.5	42.1	96.9
御船町	555,220	17,558	572,778	547,776	4,094	551,870	98.7	23.3	96.3
嘉島町	436,085	7,150	443,235	431,620	2,608	434,228	99.0	36.5	98.0
益城町	1,214,794	37,770	1,252,564	1,203,810	16,734	1,220,544	99.1	44.3	97.4
甲佐町	267,596	7,099	274,695	265,667	1,839	267,506	99.3	25.9	97.4
山都町	332,190	7,554	339,744	329,664	2,360	332,024	99.2	31.2	97.7
氷川町	329,797	4,969	334,766	327,094	1,417	328,511	99.2	28.5	98.1
芦北町	415,242	6,327	421,569	412,481	3,194	415,675	99.3	50.5	98.6
津奈木町	99,012	901	99,913	98,698	254	98,952	99.7	28.2	99.0
錦町	313,355	14,020	327,375	308,594	3,053	311,647	98.5	21.8	95.2
多良木町	284,970	9,670	294,640	283,771	2,616	286,387	99.6	27.1	97.2
湯前町	92,055	2,488	94,543	91,371	808	92,179	99.3	32.5	97.5
水上村	48,797	49	48,846	48,730	30	48,760	99.9	61.2	99.8
相良村	107,228	5,236	112,464	106,590	1,372	107,962	99.4	26.2	96.0
五木村	31,130	0	31,130	31,130	0	31,130	100.0	—	100.0
山江村	87,086	743	87,829	86,787	521	87,308	99.7	70.1	99.4
球磨村	63,939	2,521	66,460	63,431	483	63,914	99.2	19.2	96.2
あさぎり町	415,027	7,831	422,858	412,607	2,587	415,194	99.4	33.0	98.2
苓北町	184,989	5,278	190,267	184,812	1,018	185,830	99.9	19.3	97.7
合計	86,501,577	2,143,004	88,644,581	85,684,672	720,931	86,405,603	99.1	33.6	97.5

2 令和6年度(2024年度)市町村税徴収実績(税目別)

(5)市町村民税(法人均等割)

(単位:千円、%)

団体名	調定済額			収入済額			徴収率		
	A 現年課税分	B 滞納繰越分	C 合計	E 現年課税分	F 滞納繰越分	G 合計	E/A 現年課税分	F/B 滞納繰越分	G/C 計
熊本市	3,055,923	22,408	3,078,331	3,033,749	7,818	3,041,567	99.3	34.9	98.8
八代市	403,668	3,421	407,089	402,730	535	403,265	99.8	15.6	99.1
人吉市	129,000	3,891	132,891	128,077	633	128,710	99.3	16.3	96.9
荒尾市	125,621	2,469	128,090	125,136	268	125,404	99.6	10.9	97.9
水俣市	71,537	844	72,381	71,537	70	71,607	100.0	8.3	98.9
玉名市	174,856	3,626	178,482	173,254	428	173,682	99.1	11.8	97.3
山鹿市	138,080	3,422	141,502	137,084	276	137,360	99.3	8.1	97.1
菊池市	179,561	2,991	182,552	177,956	389	178,345	99.1	13.0	97.7
宇土市	123,168	1,988	125,156	122,358	551	122,909	99.3	27.7	98.2
上天草市	58,320	1,147	59,467	58,142	276	58,418	99.7	24.1	98.2
宇城市	142,294	2,613	144,907	141,152	464	141,616	99.2	17.8	97.7
阿蘇市	75,560	2,831	78,391	74,959	264	75,223	99.2	9.3	96.0
天草市	201,305	628	201,933	201,028	110	201,138	99.9	17.5	99.6
合志市	141,515	2,195	143,710	141,118	596	141,714	99.7	27.2	98.6
美里町	14,500	50	14,550	14,305	0	14,305	98.7	0.0	98.3
玉東町	7,878	25	7,903	7,878	0	7,878	100.0	0.0	99.7
南関町	23,937	0	23,937	23,887	0	23,887	99.8	—	99.8
長洲町	59,789	206	59,995	59,789	5	59,794	100.0	2.4	99.7
和水町	25,480	377	25,857	25,350	140	25,490	99.5	37.1	98.6
大津町	151,937	1,934	153,871	151,324	463	151,787	99.6	23.9	98.6
菊陽町	187,522	1,625	189,147	187,129	350	187,479	99.8	21.5	99.1
南小国町	11,970	125	12,095	11,845	0	11,845	99.0	0.0	97.9
小国町	21,234	600	21,834	21,141	0	21,141	99.6	0.0	96.8
産山村	2,845	50	2,895	2,845	0	2,845	100.0	0.0	98.3
高森町	17,762	50	17,812	17,762	50	17,812	100.0	100.0	100.0
西原村	29,351	279	29,630	28,971	83	29,054	98.7	29.7	98.1
南阿蘇村	25,830	625	26,455	25,499	260	25,759	98.7	41.6	97.4
御船町	51,583	1,095	52,678	51,117	175	51,292	99.1	16.0	97.4
嘉島町	73,116	688	73,804	72,972	191	73,163	99.8	27.8	99.1
益城町	108,318	807	109,125	107,289	219	107,508	99.1	27.1	98.5
甲佐町	26,387	405	26,792	26,004	229	26,233	98.5	56.5	97.9
山都町	30,631	382	31,013	30,631	50	30,681	100.0	13.1	98.9
氷川町	16,349	0	16,349	16,234	0	16,234	99.3	—	99.3
芦北町	34,259	249	34,508	34,259	3	34,262	100.0	1.2	99.3
津奈木町	7,221	681	7,902	7,221	0	7,221	100.0	0.0	91.4
錦町	31,535	14	31,549	31,435	0	31,435	99.7	0.0	99.6
多良木町	20,791	180	20,971	20,791	0	20,791	100.0	0.0	99.1
湯前町	7,236	75	7,311	7,186	75	7,261	99.3	100.0	99.3
水上村	3,038	0	3,038	3,038	0	3,038	100.0	—	100.0
相良村	10,738	200	10,938	10,639	90	10,729	99.1	45.0	98.1
五木村	3,169	220	3,389	3,124	40	3,164	98.6	18.2	93.4
山江村	5,730	0	5,730	5,730	0	5,730	100.0	—	100.0
球磨村	3,971	75	4,046	3,971	75	4,046	100.0	100.0	100.0
あさぎり町	30,880	1,267	32,147	30,680	321	31,001	99.4	25.3	96.4
葦北町	18,829	0	18,829	18,829	0	18,829	100.0	—	100.0
合計	6,084,224	66,758	6,150,982	6,047,155	15,497	6,062,652	99.4	23.2	98.6

2 令和6年度(2024年度)市町村税徴収実績(税目別)

(6)市町村民税(法人税割)

(単位:千円、%)

団体名	調定済額			収入済額			徴収率		
	A 現年課税分	B 滞納繰越分	C 合計	E 現年課税分	F 滞納繰越分	G 合計	E/A 現年課税分	F/B 滞納繰越分	G/C 計
熊本市	6,066,047	44,479	6,110,526	6,022,031	15,520	6,037,551	99.3	34.9	98.8
八代市	603,511	5,115	608,626	602,084	800	602,884	99.8	15.6	99.1
人吉市	124,483	3,061	127,544	123,007	210	123,217	98.8	6.9	96.6
荒尾市	166,069	2,386	168,455	165,883	66	165,949	99.9	2.8	98.5
水俣市	157,959	12	157,971	157,959	0	157,959	100.0	0.0	100.0
玉名市	231,312	156	231,468	231,067	95	231,162	99.9	60.9	99.9
山鹿市	161,868	130	161,998	161,736	16	161,752	99.9	12.3	99.8
菊池市	368,464	6,138	374,602	368,271	805	369,076	99.9	13.1	98.5
宇土市	156,821	49	156,870	156,796	0	156,796	100.0	0.0	100.0
上天草市	53,125	2,144	55,269	53,171	1,873	55,044	100.1	87.4	99.6
宇城市	153,790	480	154,270	154,677	0	154,677	100.6	0.0	100.3
阿蘇市	252,558	575	253,133	252,219	0	252,219	99.9	0.0	99.6
天草市	194,442	607	195,049	194,175	106	194,281	99.9	17.5	99.6
合志市	864,311	82	864,393	862,862	28	862,890	99.8	34.1	99.8
美里町	15,248	0	15,248	15,754	0	15,754	103.3	—	103.3
玉東町	1,769	0	1,769	1,769	0	1,769	100.0	—	100.0
南関町	52,465	0	52,465	52,468	0	52,468	100.0	—	100.0
長洲町	77,511	70	77,581	77,511	0	77,511	100.0	0.0	99.9
和水町	27,610	5	27,615	28,010	5	28,015	101.4	100.0	101.4
大津町	382,617	179	382,796	382,617	122	382,739	100.0	68.2	100.0
菊陽町	479,831	0	479,831	479,493	4	479,497	99.9	—	99.9
南小国町	9,455	2,334	11,789	9,462	0	9,462	100.1	0.0	80.3
小国町	18,570	96	18,666	18,495	0	18,495	99.6	0.0	99.1
産山村	580	0	580	580	0	580	100.0	—	100.0
高森町	12,454	0	12,454	12,578	0	12,578	101.0	—	101.0
西原村	183,366	3	183,369	183,364	0	183,364	100.0	0.0	100.0
南阿蘇村	26,975	24	26,999	27,625	0	27,625	102.4	0.0	102.3
御船町	52,793	413	53,206	52,766	23	52,789	99.9	5.6	99.2
嘉島町	91,329	995	92,324	91,305	31	91,336	100.0	3.1	98.9
益城町	168,971	139	169,110	168,202	48	168,250	99.5	34.5	99.5
甲佐町	21,845	0	21,845	21,017	0	21,017	96.2	—	96.2
山都町	21,083	0	21,083	21,083	0	21,083	100.0	—	100.0
氷川町	8,674	25	8,699	8,668	0	8,668	99.9	0.0	99.6
芦北町	27,283	0	27,283	27,283	0	27,283	100.0	—	100.0
津奈木町	3,247	0	3,247	3,247	0	3,247	100.0	—	100.0
錦町	70,281	0	70,281	70,281	0	70,281	100.0	—	100.0
多良木町	33,437	0	33,437	33,437	0	33,437	100.0	—	100.0
湯前町	2,546	0	2,546	2,546	0	2,546	100.0	—	100.0
水上村	4,761	0	4,761	4,761	0	4,761	100.0	—	100.0
相良村	13,673	0	13,673	13,673	0	13,673	100.0	—	100.0
五木村	3,155	0	3,155	3,151	0	3,151	99.9	—	99.9
山江村	2,947	0	2,947	2,947	0	2,947	100.0	—	100.0
球磨村	3,841	30	3,871	3,841	30	3,871	100.0	100.0	100.0
あさぎり町	23,067	35	23,102	23,061	35	23,096	100.0	100.0	100.0
苓北町	28,642	185	28,827	28,642	0	28,642	100.0	0.0	99.4
合計	11,424,786	69,947	11,494,733	11,375,575	19,817	11,395,392	99.6	28.3	99.1

2 令和6年度(2024年度)市町村税徴収実績(税目別)

(7) 固定資産税(市町村交付金含む)

(単位:千円、%)

団体名	調定済額			収入済額			徴収率		
	A 現年課税分	B 滞納繰越分	C 合計	E 現年課税分	F 滞納繰越分	G 合計	E/A	F/B	G/C
熊本市	47,387,565	395,238	47,782,803	47,174,060	188,000	47,362,060	99.5	47.6	99.1
八代市	8,741,489	247,980	8,989,469	8,670,258	54,593	8,724,851	99.2	22.0	97.1
人吉市	1,636,898	104,613	1,741,511	1,622,010	12,023	1,634,033	99.1	11.5	93.8
荒尾市	2,589,317	60,579	2,649,896	2,568,834	16,638	2,585,472	99.2	27.5	97.6
水俣市	2,027,214	53,698	2,080,912	2,012,339	3,793	2,016,132	99.3	7.1	96.9
玉名市	3,301,824	132,006	3,433,830	3,268,468	21,281	3,289,749	99.0	16.1	95.8
山鹿市	2,357,464	89,753	2,447,217	2,336,614	24,688	2,361,302	99.1	27.5	96.5
菊池市	3,105,901	149,771	3,255,672	3,089,245	16,944	3,106,189	99.5	11.3	95.4
宇土市	2,137,542	67,325	2,204,867	2,117,022	12,531	2,129,553	99.0	18.6	96.6
上天草市	1,064,135	89,593	1,153,728	1,045,930	31,275	1,077,205	98.3	34.9	93.4
宇城市	3,200,113	118,910	3,319,023	3,154,922	22,772	3,177,694	98.6	19.2	95.7
阿蘇市	1,586,298	108,804	1,695,102	1,564,496	17,100	1,581,596	98.6	15.7	93.3
天草市	3,472,839	78,092	3,550,931	3,449,098	11,548	3,460,646	99.3	14.8	97.5
合志市	3,278,860	34,586	3,313,446	3,268,026	10,570	3,278,596	99.7	30.6	98.9
美里町	491,910	3,825	495,735	489,436	1,332	490,768	99.5	34.8	99.0
玉東町	365,520	6,629	372,149	364,026	1,309	365,335	99.6	19.7	98.2
南関町	950,969	1,338	952,307	949,475	296	949,771	99.8	22.1	99.7
長洲町	1,100,862	27,624	1,128,486	1,095,178	3,822	1,099,000	99.5	13.8	97.4
和水町	515,703	10,611	526,314	509,229	2,326	511,555	98.7	21.9	97.2
大津町	3,273,615	48,977	3,322,592	3,258,355	14,496	3,272,851	99.5	29.6	98.5
菊陽町	4,498,855	76,024	4,574,879	4,490,967	29,989	4,520,956	99.8	39.4	98.8
南小国町	201,259	8,913	210,172	198,003	479	198,482	98.4	5.4	94.4
小国町	387,010	11,075	398,085	379,699	3,461	383,160	98.1	31.3	96.3
産山村	70,221	30,435	100,656	65,442	29,139	94,581	93.2	95.7	94.0
高森町	498,179	13,626	511,805	497,610	959	498,569	99.9	7.0	97.4
西原村	572,015	6,948	578,963	567,013	2,877	569,890	99.1	41.4	98.4
南阿蘇村	641,591	35,381	676,972	637,085	10,921	648,006	99.3	30.9	95.7
御船町	918,158	21,835	939,993	906,014	4,556	910,570	98.7	20.9	96.9
嘉島町	1,059,559	7,916	1,067,475	1,055,851	3,121	1,058,972	99.7	39.4	99.2
益城町	2,118,782	36,039	2,154,821	2,109,686	15,036	2,124,722	99.6	41.7	98.6
甲佐町	588,521	31,942	620,463	583,340	2,222	585,562	99.1	7.0	94.4
山都町	878,678	15,563	894,241	873,616	4,355	877,971	99.4	28.0	98.2
氷川町	489,023	9,763	498,786	483,935	1,588	485,523	99.0	16.3	97.3
芦北町	1,428,115	15,227	1,443,342	1,422,906	4,411	1,427,317	99.6	29.0	98.9
津奈木町	299,673	12,691	312,364	297,191	711	297,902	99.2	5.6	95.4
錦町	634,895	53,689	688,584	613,177	32,690	645,867	96.6	60.9	93.8
多良木町	321,521	18,694	340,215	319,427	3,350	322,777	99.3	17.9	94.9
湯前町	134,539	4,937	139,476	133,284	1,201	134,485	99.1	24.3	96.4
水上村	171,473	1,665	173,138	171,282	42	171,324	99.9	2.5	99.0
相良村	196,559	10,781	207,340	195,494	1,017	196,511	99.5	9.4	94.8
五木村	195,585	26	195,611	195,568	18	195,586	100.0	69.2	100.0
山江村	100,956	5,172	106,128	99,982	345	100,327	99.0	6.7	94.5
球磨村	141,807	3,620	145,427	139,361	797	140,158	98.3	22.0	96.4
あさぎり町	551,092	43,945	595,037	547,964	4,171	552,135	99.4	9.5	92.8
葦北町	996,505	4,378	1,000,883	995,258	382	995,640	99.9	8.7	99.5
合計	110,680,609	2,310,237	112,990,846	109,986,176	625,175	110,611,351	99.4	27.1	97.9

2 令和6年度(2024年度)市町村税徴収実績(税目別)

(8) 固定資産税(純固定資産税)

(単位:千円、%)

団体名	調定済額			収入済額			徴収率		
	A 現年課税分	B 滞納繰越分	C 合計	E 現年課税分	F 滞納繰越分	G 合計	E/A	F/B	G/C
熊本市	47,070,343	395,238	47,465,581	46,856,838	188,000	47,044,838	99.5	47.6	99.1
八代市	8,696,310	247,980	8,944,290	8,625,079	54,593	8,679,672	99.2	22.0	97.0
人吉市	1,627,885	104,613	1,732,498	1,612,997	12,023	1,625,020	99.1	11.5	93.8
荒尾市	2,585,948	60,579	2,646,527	2,565,465	16,638	2,582,103	99.2	27.5	97.6
水俣市	2,015,102	53,698	2,068,800	2,000,227	3,793	2,004,020	99.3	7.1	96.9
玉名市	3,300,151	132,006	3,432,157	3,266,795	21,281	3,288,076	99.0	16.1	95.8
山鹿市	2,350,494	89,753	2,440,247	2,329,644	24,688	2,354,332	99.1	27.5	96.5
菊池市	3,000,103	149,771	3,149,874	2,983,447	16,944	3,000,391	99.4	11.3	95.3
宇土市	2,134,215	67,325	2,201,540	2,113,695	12,531	2,126,226	99.0	18.6	96.6
上天草市	1,063,194	89,593	1,152,787	1,044,989	31,275	1,076,264	98.3	34.9	93.4
宇城市	3,197,271	118,910	3,316,181	3,152,080	22,772	3,174,852	98.6	19.2	95.7
阿蘇市	1,582,236	108,804	1,691,040	1,560,434	17,100	1,577,534	98.6	15.7	93.3
天草市	3,452,365	78,092	3,530,457	3,428,624	11,548	3,440,172	99.3	14.8	97.4
合志市	3,275,369	34,586	3,309,955	3,264,535	10,570	3,275,105	99.7	30.6	98.9
美里町	398,930	3,825	402,755	396,456	1,332	397,788	99.4	34.8	98.8
玉東町	365,335	6,629	371,964	363,841	1,309	365,150	99.6	19.7	98.2
南関町	950,969	1,338	952,307	949,475	296	949,771	99.8	22.1	99.7
長洲町	1,100,614	27,624	1,128,238	1,094,930	3,822	1,098,752	99.5	13.8	97.4
和水町	515,703	10,611	526,314	509,229	2,326	511,555	98.7	21.9	97.2
大津町	3,270,962	48,977	3,319,939	3,255,702	14,496	3,270,198	99.5	29.6	98.5
菊陽町	4,443,740	76,024	4,519,764	4,435,852	29,989	4,465,841	99.8	39.4	98.8
南小国町	200,723	8,913	209,636	197,467	479	197,946	98.4	5.4	94.4
小国町	384,333	11,075	395,408	377,022	3,461	380,483	98.1	31.3	96.2
産山村	70,221	30,435	100,656	65,442	29,139	94,581	93.2	95.7	94.0
高森町	496,667	13,626	510,293	496,098	959	497,057	99.9	7.0	97.4
西原村	570,528	6,948	577,476	565,526	2,877	568,403	99.1	41.4	98.4
南阿蘇村	640,256	35,381	675,637	635,750	10,921	646,671	99.3	30.9	95.7
御船町	914,703	21,835	936,538	902,559	4,556	907,115	98.7	20.9	96.9
嘉島町	1,059,559	7,916	1,067,475	1,055,851	3,121	1,058,972	99.7	39.4	99.2
益城町	2,113,647	36,039	2,149,686	2,104,551	15,036	2,119,587	99.6	41.7	98.6
甲佐町	588,513	31,942	620,455	583,332	2,222	585,554	99.1	7.0	94.4
山都町	859,201	15,563	874,764	854,139	4,355	858,494	99.4	28.0	98.1
氷川町	488,824	9,763	498,587	483,736	1,588	485,324	99.0	16.3	97.3
芦北町	1,424,595	15,227	1,439,822	1,419,386	4,411	1,423,797	99.6	29.0	98.9
津奈木町	299,573	12,691	312,264	297,091	711	297,802	99.2	5.6	95.4
錦町	634,097	53,689	687,786	612,379	32,690	645,069	96.6	60.9	93.8
多良木町	319,305	18,694	337,999	317,211	3,350	320,561	99.3	17.9	94.8
湯前町	110,676	4,937	115,613	109,421	1,201	110,622	98.9	24.3	95.7
水上村	110,341	1,665	112,006	110,150	42	110,192	99.8	2.5	98.4
相良村	195,096	10,781	205,877	194,031	1,017	195,048	99.5	9.4	94.7
五木村	194,795	26	194,821	194,778	18	194,796	100.0	69.2	100.0
山江村	100,466	5,172	105,638	99,492	345	99,837	99.0	6.7	94.5
球磨村	139,972	3,620	143,592	137,526	797	138,323	98.3	22.0	96.3
あさぎり町	548,614	43,945	592,559	545,486	4,171	549,657	99.4	9.5	92.8
葦北町	996,024	4,378	1,000,402	994,777	382	995,159	99.9	8.7	99.5
合計	109,857,968	2,310,237	112,168,205	109,163,535	625,175	109,788,710	99.4	27.1	97.9

2 令和6年度(2024年度)市町村税徴収実績(税目別)

(9)固定資産税(土地)

(単位:千円、%)

団体名	調定済額			収入済額			徴収率		
	A 現年課税分	B 滞納繰越分	C 合計	E 現年課税分	F 滞納繰越分	G 合計	E/A 現年課税分	F/B 滞納繰越分	G/C 計
熊本市	17,089,060	142,422	17,231,482	17,011,546	67,744	17,079,290	99.5	47.6	99.1
八代市	2,170,873	61,896	2,232,769	2,152,820	13,626	2,166,446	99.2	22.0	97.0
人吉市	391,552	25,162	416,714	387,971	2,892	390,863	99.1	11.5	93.8
荒尾市	717,917	16,818	734,735	712,230	4,619	716,849	99.2	27.5	97.6
水俣市	473,741	12,624	486,365	470,244	892	471,136	99.3	7.1	96.9
玉名市	807,547	32,302	839,849	799,385	5,207	804,592	99.0	16.1	95.8
山鹿市	668,143	25,513	693,656	661,619	7,018	668,637	99.0	27.5	96.4
菊池市	648,366	32,368	680,734	645,723	3,667	649,390	99.6	11.3	95.4
宇土市	635,356	20,043	655,399	629,247	3,730	632,977	99.0	18.6	96.6
上天草市	225,756	19,024	244,780	221,891	6,641	228,532	98.3	34.9	93.4
宇城市	848,555	32,106	880,661	851,062	6,148	857,210	100.3	19.1	97.3
阿蘇市	432,920	29,769	462,689	426,953	4,679	431,632	98.6	15.7	93.3
天草市	996,646	22,544	1,019,190	989,793	3,333	993,126	99.3	14.8	97.4
合志市	861,993	9,103	871,096	859,226	2,782	862,008	99.7	30.6	99.0
美里町	72,964	700	73,664	72,512	243	72,755	99.4	34.7	98.8
玉東町	60,359	1,095	61,454	60,112	216	60,328	99.6	19.7	98.2
南関町	114,783	331	115,114	114,603	74	114,677	99.8	22.4	99.6
長洲町	262,900	6,598	269,498	261,543	913	262,456	99.5	13.8	97.4
和水町	103,702	2,134	105,836	102,400	468	102,868	98.7	21.9	97.2
大津町	663,504	9,935	673,439	660,409	2,940	663,349	99.5	29.6	98.5
菊陽町	1,019,798	17,447	1,037,245	1,017,988	6,882	1,024,870	99.8	39.4	98.8
南小国町	47,779	2,122	49,901	47,004	114	47,118	98.4	5.4	94.4
小国町	71,787	2,575	74,362	69,807	804	70,611	97.2	31.2	95.0
産山村	17,664	3,949	21,613	16,459	3,347	19,806	93.2	84.8	91.6
高森町	61,484	1,687	63,171	61,413	118	61,531	99.9	7.0	97.4
西原村	135,066	1,645	136,711	133,882	681	134,563	99.1	41.4	98.4
南阿蘇村	143,681	7,940	151,621	142,670	2,452	145,122	99.3	30.9	95.7
御船町	254,436	6,074	260,510	251,058	1,267	252,325	98.7	20.9	96.9
嘉島町	317,318	2,371	319,689	316,208	935	317,143	99.7	39.4	99.2
益城町	630,186	10,745	640,931	627,474	4,483	631,957	99.6	41.7	98.6
甲佐町	143,498	7,788	151,286	142,235	542	142,777	99.1	7.0	94.4
山都町	121,405	2,199	123,604	120,690	616	121,306	99.4	28.0	98.1
氷川町	122,131	3,500	125,631	120,860	569	121,429	99.0	16.3	96.7
芦北町	182,702	4,322	187,024	178,733	309	179,042	97.8	7.1	95.7
津奈木町	35,308	1,496	36,804	35,015	84	35,099	99.2	5.6	95.4
錦町	126,243	10,689	136,932	121,919	6,508	128,427	96.6	60.9	93.8
多良木町	74,749	4,376	79,125	74,259	784	75,043	99.3	17.9	94.8
湯前町	28,993	1,293	30,286	28,664	315	28,979	98.9	24.4	95.7
水上村	14,124	213	14,337	14,099	5	14,104	99.8	2.3	98.4
相良村	39,030	2,157	41,187	38,818	204	39,022	99.5	9.5	94.7
五木村	3,019	9	3,028	3,019	5	3,024	100.0	55.6	99.9
山江村	15,638	1,372	17,010	15,379	92	15,471	98.3	6.7	91.0
球磨村	19,623	507	20,130	19,280	112	19,392	98.3	22.1	96.3
あさぎり町	147,017	11,776	158,793	146,179	1,118	147,297	99.4	9.5	92.8
苓北町	78,075	343	78,418	77,977	30	78,007	99.9	8.7	99.5
合計	32,097,391	611,082	32,708,473	31,912,378	170,208	32,082,586	99.4	27.9	98.1

2 令和6年度(2024年度)市町村税徴収実績(税目別)

(10)固定資産税(家屋)

(単位:千円、%)

団体名	調定済額			収入済額			徴収率		
	A 現年課税分	B 滞納繰越分	C 合計	E 現年課税分	F 滞納繰越分	G 合計	E/A 現年課税分	F/B 滞納繰越分	G/C 計
熊本市	23,778,745	199,725	23,978,470	23,670,888	95,002	23,765,890	99.5	47.6	99.1
八代市	3,720,294	106,086	3,826,380	3,689,809	23,355	3,713,164	99.2	22.0	97.0
人吉市	797,783	51,268	849,051	790,487	5,892	796,379	99.1	11.5	93.8
荒尾市	1,359,024	31,837	1,390,861	1,348,260	8,744	1,357,004	99.2	27.5	97.6
水俣市	633,188	16,873	650,061	628,514	1,192	629,706	99.3	7.1	96.9
玉名市	1,610,144	64,406	1,674,550	1,593,869	10,383	1,604,252	99.0	16.1	95.8
山鹿市	1,144,627	43,707	1,188,334	1,134,537	12,022	1,146,559	99.1	27.5	96.5
菊池市	1,430,730	71,425	1,502,155	1,422,205	8,077	1,430,282	99.4	11.3	95.2
宇土市	910,874	28,734	939,608	902,116	5,348	907,464	99.0	18.6	96.6
上天草市	551,849	46,503	598,352	542,400	16,233	558,633	98.3	34.9	93.4
宇城市	1,454,469	53,509	1,507,978	1,418,436	10,248	1,428,684	97.5	19.2	94.7
阿蘇市	772,465	53,120	825,585	761,822	8,348	770,170	98.6	15.7	93.3
天草市	1,730,789	39,150	1,769,939	1,718,886	5,790	1,724,676	99.3	14.8	97.4
合志市	1,683,395	17,777	1,701,172	1,677,971	5,433	1,683,404	99.7	30.6	99.0
美里町	168,628	1,617	170,245	167,582	563	168,145	99.4	34.8	98.8
玉東町	101,827	1,848	103,675	101,411	365	101,776	99.6	19.8	98.2
南関町	348,802	1,007	349,809	348,254	222	348,476	99.8	22.0	99.6
長洲町	482,927	12,121	495,048	480,432	1,677	482,109	99.5	13.8	97.4
和水町	224,629	4,622	229,251	221,809	1,013	222,822	98.7	21.9	97.2
大津町	1,470,314	22,015	1,492,329	1,463,455	6,516	1,469,971	99.5	29.6	98.5
菊陽町	2,337,908	39,997	2,377,905	2,333,758	15,778	2,349,536	99.8	39.4	98.8
南小国町	107,023	4,752	111,775	105,287	256	105,543	98.4	5.4	94.4
小国町	131,123	7,045	138,168	127,506	2,202	129,708	97.2	31.3	93.9
産山村	29,546	26,434	55,980	27,538	25,740	53,278	93.2	97.4	95.2
高森町	145,949	4,004	149,953	145,782	282	146,064	99.9	7.0	97.4
西原村	277,557	3,380	280,937	275,124	1,400	276,524	99.1	41.4	98.4
南阿蘇村	348,557	19,262	367,819	346,104	5,945	352,049	99.3	30.9	95.7
御船町	469,423	11,206	480,629	463,189	2,338	465,527	98.7	20.9	96.9
嘉島町	557,885	4,168	562,053	555,933	1,643	557,576	99.7	39.4	99.2
益城町	1,001,370	17,074	1,018,444	997,061	7,123	1,004,184	99.6	41.7	98.6
甲佐町	265,640	14,418	280,058	263,301	1,003	264,304	99.1	7.0	94.4
山都町	227,946	4,129	232,075	226,603	1,155	227,758	99.4	28.0	98.1
氷川町	218,521	6,263	224,784	216,246	1,019	217,265	99.0	16.3	96.7
芦北町	338,486	6,373	344,859	337,246	573	337,819	99.6	9.0	98.0
津奈木町	80,051	3,391	83,442	79,388	190	79,578	99.2	5.6	95.4
錦町	249,389	21,116	270,505	240,848	12,857	253,705	96.6	60.9	93.8
多良木町	165,336	9,680	175,016	164,252	1,735	165,987	99.3	17.9	94.8
湯前町	56,790	2,533	59,323	56,146	616	56,762	98.9	24.3	95.7
水上村	31,226	471	31,697	31,173	12	31,185	99.8	2.5	98.4
相良村	83,317	4,604	87,921	82,861	434	83,295	99.5	9.4	94.7
五木村	19,538	17	19,555	19,521	13	19,534	99.9	76.5	99.9
山江村	43,305	3,800	47,105	42,590	253	42,843	98.3	6.7	91.0
球磨村	39,069	1,011	40,080	38,387	222	38,609	98.3	22.0	96.3
あさぎり町	270,574	21,674	292,248	269,031	2,057	271,088	99.4	9.5	92.8
葦北町	296,214	1,302	297,516	295,843	114	295,957	99.9	8.8	99.5
合計	52,167,246	1,105,454	53,272,700	51,823,861	311,383	52,135,244	99.3	28.2	97.9

2 令和6年度(2024年度)市町村税徴収実績(税目別)

(11)固定資産税(償却資産)

(単位:千円、%)

団体名	調定済額			収入済額			徴収率		
	A 現年課税分	B 滞納繰越分	C 合計	E 現年課税分	F 滞納繰越分	G 合計	E/A	F/B	G/C
熊本市	6,202,538	53,091	6,255,629	6,174,404	25,254	6,199,658	99.5	47.6	99.1
八代市	2,805,143	79,998	2,885,141	2,782,450	17,612	2,800,062	99.2	22.0	97.1
人吉市	438,550	28,183	466,733	434,539	3,239	437,778	99.1	11.5	93.8
荒尾市	509,007	11,924	520,931	504,975	3,275	508,250	99.2	27.5	97.6
水俣市	908,173	24,201	932,374	901,469	1,709	903,178	99.3	7.1	96.9
玉名市	882,460	35,298	917,758	873,541	5,691	879,232	99.0	16.1	95.8
山鹿市	537,724	20,533	558,257	533,488	5,648	539,136	99.2	27.5	96.6
菊池市	921,007	45,978	966,985	915,519	5,200	920,719	99.4	11.3	95.2
宇土市	587,985	18,548	606,533	582,332	3,453	585,785	99.0	18.6	96.6
上天草市	285,589	24,066	309,655	280,698	8,401	289,099	98.3	34.9	93.4
宇城市	894,247	33,295	927,542	882,582	6,376	888,958	98.7	19.2	95.8
阿蘇市	376,851	25,915	402,766	371,659	4,073	375,732	98.6	15.7	93.3
天草市	724,930	16,398	741,328	719,945	2,425	722,370	99.3	14.8	97.4
合志市	729,981	7,706	737,687	727,338	2,355	729,693	99.6	30.6	98.9
美里町	157,338	1,508	158,846	156,362	526	156,888	99.4	34.9	98.8
玉東町	203,149	3,686	206,835	202,318	728	203,046	99.6	19.8	98.2
南関町	487,384	0	487,384	486,618	0	486,618	99.8	—	99.8
長洲町	354,787	8,905	363,692	352,955	1,232	354,187	99.5	13.8	97.4
和水町	187,372	3,855	191,227	185,020	845	185,865	98.7	21.9	97.2
大津町	1,137,144	17,027	1,154,171	1,131,838	5,040	1,136,878	99.5	29.6	98.5
菊陽町	1,086,034	18,580	1,104,614	1,084,106	7,329	1,091,435	99.8	39.4	98.8
南小国町	45,921	2,039	47,960	45,176	109	45,285	98.4	5.3	94.4
小国町	181,423	1,455	182,878	179,709	455	180,164	99.1	31.3	98.5
産山村	23,011	52	23,063	21,445	52	21,497	93.2	100.0	93.2
高森町	289,234	7,935	297,169	288,903	559	289,462	99.9	7.0	97.4
西原村	157,905	1,923	159,828	156,520	796	157,316	99.1	41.4	98.4
南阿蘇村	148,018	8,179	156,197	146,976	2,524	149,500	99.3	30.9	95.7
御船町	190,844	4,555	195,399	188,312	951	189,263	98.7	20.9	96.9
嘉島町	184,356	1,377	185,733	183,710	543	184,253	99.6	39.4	99.2
益城町	482,091	8,220	490,311	480,016	3,430	483,446	99.6	41.7	98.6
甲佐町	179,375	9,736	189,111	177,796	677	178,473	99.1	7.0	94.4
山都町	509,850	9,235	519,085	506,846	2,584	509,430	99.4	28.0	98.1
氷川町	148,172	0	148,172	146,630	0	146,630	99.0	—	99.0
芦北町	903,407	4,532	907,939	903,407	3,529	906,936	100.0	77.9	99.9
津奈木町	184,214	7,804	192,018	182,688	437	183,125	99.2	5.6	95.4
錦町	258,465	21,884	280,349	249,612	13,325	262,937	96.6	60.9	93.8
多良木町	79,220	4,638	83,858	78,700	831	79,531	99.3	17.9	94.8
湯前町	24,893	1,111	26,004	24,611	270	24,881	98.9	24.3	95.7
水上村	64,991	981	65,972	64,878	25	64,903	99.8	2.5	98.4
相良村	72,749	4,020	76,769	72,352	379	72,731	99.5	9.4	94.7
五木村	172,238	0	172,238	172,238	0	172,238	100.0	—	100.0
山江村	41,523	0	41,523	41,523	0	41,523	100.0	—	100.0
球磨村	81,280	2,102	83,382	79,859	463	80,322	98.3	22.0	96.3
あさぎり町	131,023	10,495	141,518	130,276	996	131,272	99.4	9.5	92.8
苓北町	621,735	2,733	624,468	620,957	238	621,195	99.9	8.7	99.5
合計	25,593,331	593,701	26,187,032	25,427,296	143,584	25,570,880	99.4	24.2	97.6

2 令和6年度(2024年度)市町村税徴収実績(税目別)
 (12)軽自動車税(種別割+環境性能割)

※環境性能割は現年、滞納繰越の区分が無く合計のみに含まれるため、A(E)+B(F)=C(G)とならない (単位:千円、%)

団体名	調定済額			収入済額			徴収率		
	A 現年課税分	B 滞納繰越分	C 合計	E 現年課税分	F 滞納繰越分	G 合計	E/A	F/B	G/C 計
熊本市	2,158,015	43,658	2,342,997	2,134,007	19,093	2,294,424	98.9	43.7	97.9
八代市	474,297	16,611	517,165	468,584	3,866	498,707	98.8	23.3	96.4
人吉市	128,328	7,277	143,844	126,265	1,472	135,976	98.4	20.2	94.5
荒尾市	196,350	4,725	212,364	194,202	1,186	206,677	98.9	25.1	97.3
水俣市	88,070	2,213	95,280	87,037	379	92,413	98.8	17.1	97.0
玉名市	271,296	14,960	302,489	267,537	2,304	286,074	98.6	15.4	94.6
山鹿市	232,118	7,721	253,477	230,022	2,162	245,822	99.1	28.0	97.0
菊池市	215,936	10,279	240,101	213,700	1,956	229,542	99.0	19.0	95.6
宇土市	152,139	9,154	172,003	149,474	1,611	161,795	98.2	17.6	94.1
上天草市	91,335	2,889	99,548	90,798	599	96,721	99.4	20.7	97.2
宇城市	237,624	11,447	262,944	233,979	2,372	250,224	98.5	20.7	95.2
阿蘇市	112,977	5,789	128,170	111,071	1,199	121,674	98.3	20.7	94.9
天草市	307,706	3,824	327,385	306,402	966	323,223	99.6	25.3	98.7
合志市	225,083	6,115	247,084	223,922	1,434	241,242	99.5	23.5	97.6
美里町	43,407	798	46,467	43,031	266	45,559	99.1	33.3	98.0
玉東町	23,766	400	25,831	23,653	97	25,415	99.5	24.3	98.4
南関町	45,499	228	48,232	45,395	47	47,947	99.8	20.6	99.4
長洲町	60,337	2,366	66,074	59,477	680	63,528	98.6	28.7	96.1
和水町	50,929	493	54,388	50,590	85	53,641	99.3	17.2	98.6
大津町	145,729	6,258	165,128	143,952	1,436	158,529	98.8	22.9	96.0
菊陽町	154,579	7,707	172,915	153,270	1,833	165,732	99.2	23.8	95.8
南小国町	17,731	578	19,818	17,411	85	19,005	98.2	14.7	95.9
小国町	30,063	444	35,023	29,834	145	34,495	99.2	32.7	98.5
産山村	6,742	112	7,301	6,671	12	7,130	98.9	10.7	97.7
高森町	27,016	34	28,930	27,016	0	28,896	100.0	0.0	99.9
西原村	37,282	772	40,946	37,054	130	40,076	99.4	16.8	97.9
南阿蘇村	48,405	2,010	53,829	48,093	486	51,993	99.4	24.2	96.6
御船町	73,670	3,656	81,465	72,197	743	77,079	98.0	20.3	94.6
嘉島町	41,098	1,269	48,033	40,698	347	46,711	99.0	27.3	97.2
益城町	127,654	5,436	140,005	126,270	1,825	135,010	98.9	33.6	96.4
甲佐町	51,145	1,669	55,466	50,702	352	53,706	99.1	21.1	96.8
山都町	71,964	2,493	78,420	71,406	687	76,056	99.2	27.6	97.0
氷川町	49,160	1,070	52,801	48,652	156	51,379	99.0	14.6	97.3
芦北町	68,224	1,198	73,989	67,887	498	72,952	99.5	41.6	98.6
津奈木町	18,723	931	20,543	18,491	153	19,533	98.8	16.4	95.1
錦町	49,460	863	53,055	49,381	130	52,243	99.8	15.1	98.5
多良木町	44,430	1,287	47,869	44,249	453	46,854	99.6	35.2	97.9
湯前町	18,308	105	19,287	18,213	3	19,090	99.5	2.9	99.0
水上村	9,550	40	10,265	9,550	0	10,225	100.0	0.0	99.6
相良村	21,094	367	22,701	21,035	108	22,383	99.7	29.4	98.6
五木村	4,886	6	5,574	4,886	6	5,574	100.0	100.0	100.0
山江村	15,020	0	16,100	15,020	0	16,100	100.0	—	100.0
球磨村	13,290	270	14,624	13,243	96	14,403	99.6	35.6	98.5
あさぎり町	70,288	792	74,695	69,989	176	73,780	99.6	22.2	98.8
苓北町	28,058	672	29,916	27,858	235	29,279	99.3	35.0	97.9
合計	6,358,781	190,986	6,954,541	6,292,174	51,869	6,748,817	99.0	27.2	97.0

2 令和6年度(2024年度)市町村税徴収実績(税目別)

(13)市町村たばこ税

(単位:千円、%)

団体名	調定済額			収入済額			徴収率		
	A 現年課税分	B 滞納繰越分	C 合計	E 現年課税分	F 滞納繰越分	G 合計	E/A 現年課税分	F/B 滞納繰越分	G/C 計
熊本市	5,504,927	0	5,504,927	5,504,927	0	5,504,927	100.0	—	100.0
八代市	912,736	0	912,736	912,736	0	912,736	100.0	—	100.0
人吉市	286,418	0	286,418	286,418	0	286,418	100.0	—	100.0
荒尾市	403,759	0	403,759	403,759	0	403,759	100.0	—	100.0
水俣市	141,700	0	141,700	141,700	0	141,700	100.0	—	100.0
玉名市	448,708	0	448,708	448,708	0	448,708	100.0	—	100.0
山鹿市	382,833	0	382,833	382,833	0	382,833	100.0	—	100.0
菊池市	392,933	0	392,933	392,933	0	392,933	100.0	—	100.0
宇土市	281,634	0	281,634	281,634	0	281,634	100.0	—	100.0
上天草市	178,262	0	178,262	178,262	0	178,262	100.0	—	100.0
宇城市	460,302	0	460,302	460,302	0	460,302	100.0	—	100.0
阿蘇市	210,561	0	210,561	210,561	0	210,561	100.0	—	100.0
天草市	545,658	0	545,658	545,658	0	545,658	100.0	—	100.0
合志市	409,176	0	409,176	409,176	0	409,176	100.0	—	100.0
美里町	62,130	0	62,130	62,130	0	62,130	100.0	—	100.0
玉東町	29,493	0	29,493	29,493	0	29,493	100.0	—	100.0
南関町	93,980	0	93,980	93,980	0	93,980	100.0	—	100.0
長洲町	111,594	0	111,594	111,594	0	111,594	100.0	—	100.0
和水町	59,373	0	59,373	59,373	0	59,373	100.0	—	100.0
大津町	355,966	0	355,966	355,966	0	355,966	100.0	—	100.0
菊陽町	379,463	0	379,463	379,463	0	379,463	100.0	—	100.0
南小国町	30,789	0	30,789	30,789	0	30,789	100.0	—	100.0
小国町	51,543	0	51,543	51,543	0	51,543	100.0	—	100.0
産山村	2,278	0	2,278	2,278	0	2,278	100.0	—	100.0
高森町	54,459	0	54,459	54,459	0	54,459	100.0	—	100.0
西原村	48,621	0	48,621	48,621	0	48,621	100.0	—	100.0
南阿蘇村	62,044	0	62,044	62,044	0	62,044	100.0	—	100.0
御船町	123,286	0	123,286	123,286	0	123,286	100.0	—	100.0
嘉島町	137,156	0	137,156	137,156	0	137,156	100.0	—	100.0
益城町	212,169	0	212,169	212,169	0	212,169	100.0	—	100.0
甲佐町	85,940	0	85,940	85,940	0	85,940	100.0	—	100.0
山都町	79,685	0	79,685	79,685	0	79,685	100.0	—	100.0
氷川町	67,550	0	67,550	67,550	0	67,550	100.0	—	100.0
芦北町	92,265	0	92,265	92,265	0	92,265	100.0	—	100.0
津奈木町	24,156	0	24,156	24,156	0	24,156	100.0	—	100.0
錦町	99,584	0	99,584	99,584	0	99,584	100.0	—	100.0
多良木町	83,609	0	83,609	83,609	0	83,609	100.0	—	100.0
湯前町	15,668	0	15,668	15,668	0	15,668	100.0	—	100.0
水上村	3,951	0	3,951	3,951	0	3,951	100.0	—	100.0
相良村	30,829	0	30,829	30,829	0	30,829	100.0	—	100.0
五木村	3,499	0	3,499	3,499	0	3,499	100.0	—	100.0
山江村	20,609	0	20,609	20,609	0	20,609	100.0	—	100.0
球磨村	15,339	0	15,339	15,339	0	15,339	100.0	—	100.0
あさぎり町	93,839	0	93,839	93,839	0	93,839	100.0	—	100.0
苓北町	38,944	0	38,944	38,944	0	38,944	100.0	—	100.0
合計	13,129,418	0	13,129,418	13,129,418	0	13,129,418	100.0	—	100.0

2 令和6年度(2024年度)市町村税徴収実績(税目別)
 (14) 鉱産税

(単位:千円、%)

団体名	調定済額			収入済額			徴収率		
	A 現年課税分	B 滞納繰越分	C 合計	E 現年課税分	F 滞納繰越分	G 合計	E/A 現年課税分	F/B 繰越分	G/C 計
上天草市	53	0	53	53	0	53	100.0	—	100.0
阿蘇市	18	0	18	18	0	18	100.0	—	100.0
芦北町	6	0	6	6	0	6	100.0	—	100.0
合計	77	0	77	77	0	77	100.0	—	100.0

(15) 入湯税

(単位:千円、%)

団体名	調定済額			収入済額			徴収率		
	A 現年課税分	B 滞納繰越分	C 合計	E 現年課税分	F 滞納繰越分	G 合計	E/A 現年課税分	F/B 繰越分	G/C 計
熊本市	36,861	0	36,861	36,861	0	36,861	100.0	—	100.0
八代市	12,684	0	12,684	12,684	0	12,684	100.0	—	100.0
人吉市	17,274	0	17,274	17,274	0	17,274	100.0	—	100.0
荒尾市	5,928	0	5,928	5,928	0	5,928	100.0	—	100.0
水俣市	3,594	314	3,908	3,585	314	3,899	99.7	100.0	99.8
玉名市	11,064	0	11,064	11,064	0	11,064	100.0	—	100.0
山鹿市	20,966	0	20,966	20,966	0	20,966	100.0	—	100.0
菊池市	9,346	0	9,346	9,346	0	9,346	100.0	—	100.0
上天草市	23,210	0	23,210	23,210	0	23,210	100.0	—	100.0
阿蘇市	66,091	0	66,091	66,091	0	66,091	100.0	—	100.0
天草市	25,059	0	25,059	25,059	0	25,059	100.0	—	100.0
美里町	825	0	825	825	0	825	100.0	—	100.0
南関町	4,826	0	4,826	4,826	0	4,826	100.0	—	100.0
和水町	2,644	0	2,644	2,644	0	2,644	100.0	—	100.0
大津町	3,326	0	3,326	3,326	0	3,326	100.0	—	100.0
南小国町	55,756	177	55,933	55,756	0	55,756	100.0	0.0	99.7
小国町	14,655	0	14,655	14,655	0	14,655	100.0	—	100.0
産山村	1,228	0	1,228	1,228	0	1,228	100.0	—	100.0
高森町	5,226	1,212	6,438	5,226	60	5,286	100.0	5.0	82.1
西原村	120	0	120	120	0	120	100.0	—	100.0
南阿蘇村	39,351	0	39,351	39,351	0	39,351	100.0	—	100.0
御船町	6,111	0	6,111	6,111	0	6,111	100.0	—	100.0
嘉島町	1,176	0	1,176	1,176	0	1,176	100.0	—	100.0
益城町	5,034	0	5,034	5,034	0	5,034	100.0	—	100.0
山都町	409	0	409	409	0	409	100.0	—	100.0
芦北町	523	0	523	523	0	523	100.0	—	100.0
津奈木町	168	0	168	168	0	168	100.0	—	100.0
錦町	231	0	231	231	0	231	100.0	—	100.0
湯前町	522	0	522	522	0	522	100.0	—	100.0
水上村	1,353	0	1,353	1,353	0	1,353	100.0	—	100.0
相良村	1,005	0	1,005	1,005	0	1,005	100.0	—	100.0
山江村	549	0	549	549	0	549	100.0	—	100.0
球磨村	82	0	82	82	0	82	100.0	—	100.0
苓北町	1,451	0	1,451	1,451	0	1,451	100.0	—	100.0
合計	378,648	1,703	380,351	378,639	374	379,013	100.0	22.0	99.6

(16) 事業所税

(単位:千円、%)

団体名	調定済額			収入済額			徴収率		
	A 現年課税分	B 滞納繰越分	C 合計	E 現年課税分	F 滞納繰越分	G 合計	E/A 現年課税分	F/B 繰越分	G/C 計
熊本市	2,571,180	4,393	2,575,573	2,569,647	1,316	2,570,963	99.9	30	99.8
合計	2,571,180	4,393	2,575,573	2,569,647	1,316	2,570,963	99.9	30	99.8

2 令和6年度(2024年度)市町村税徴収実績(税目別)

(17)特別土地保有税(合計)

(単位:千円、%)

団体名	調定済額			収入済額			徴収率		
	A 現年課税分	B 滞納繰越分	C 合計	E 現年課税分	F 滞納繰越分	G 合計	E/A 現年課税分	F/B 滞納繰越分	G/C 計
熊本市	0	0	0	0	0	0	—	—	—
合計	0	0	0	0	0	0	—	—	—

(18)特別土地保有税(保有分)

(単位:千円、%)

団体名	調定済額			収入済額			徴収率		
	A 現年課税分	B 滞納繰越分	C 合計	E 現年課税分	F 滞納繰越分	G 合計	E/A 現年課税分	F/B 滞納繰越分	G/C 計
熊本市	0	0	0	0	0	0	—	—	—
合計	0	0	0	0	0	0	—	—	—

(19)特別土地保有税(取得分)

(単位:千円、%)

団体名	調定済額			収入済額			徴収率		
	A 現年課税分	B 滞納繰越分	C 合計	E 現年課税分	F 滞納繰越分	G 合計	E/A 現年課税分	F/B 滞納繰越分	G/C 計
熊本市	0	0	0	0	0	0	—	—	—
合計	0	0	0	0	0	0	—	—	—

(20)都市計画税(合計)

(単位:千円、%)

団体名	調定済額			収入済額			徴収率		
	A 現年課税分	B 滞納繰越分	C 合計	E 現年課税分	F 滞納繰越分	G 合計	E/A 現年課税分	F/B 滞納繰越分	G/C 計
熊本市	9,129,342	76,654	9,205,996	9,087,932	36,462	9,124,394	99.5	47.6	99.1
人吉市	174,445	12,236	186,681	172,849	1,361	174,210	99.1	11.1	93.3
玉名市	163,741	4,665	168,406	162,284	809	163,093	99.1	17.3	96.8
山鹿市	146,806	5,713	152,519	145,504	1,572	147,076	99.1	27.5	96.4
天草市	315,112	7,249	322,361	312,762	1,217	313,979	99.3	16.8	97.4
合計	9,929,446	106,517	10,035,963	9,881,331	41,421	9,922,752	99.5	38.9	98.9

(21)都市計画税(土地)

(単位:千円、%)

団体名	調定済額			収入済額			徴収率		
	A 現年課税分	B 滞納繰越分	C 合計	E 現年課税分	F 滞納繰越分	G 合計	E/A 現年課税分	F/B 滞納繰越分	G/C 計
熊本市	4,414,794	37,068	4,451,862	4,394,769	17,632	4,412,401	99.5	47.6	99.1
人吉市	110,290	7,736	118,026	109,281	861	110,142	99.1	11.1	93.3
玉名市	67,167	1,914	69,081	66,569	332	66,901	99.1	17.3	96.8
山鹿市	61,191	2,381	63,572	60,675	655	61,330	99.2	27.5	96.5
天草市	139,873	3,218	143,091	138,830	540	139,370	99.3	16.8	97.4
合計	4,793,315	52,317	4,845,632	4,770,124	20,020	4,790,144	99.5	38.3	98.9

(22)都市計画税(家屋)

(単位:千円、%)

団体名	調定済額			収入済額			徴収率		
	A 現年課税分	B 滞納繰越分	C 合計	E 現年課税分	F 滞納繰越分	G 合計	E/A 現年課税分	F/B 滞納繰越分	G/C 計
熊本市	4,714,548	39,586	4,754,134	4,693,163	18,830	4,711,993	99.5	47.6	99.1
人吉市	64,155	4,500	68,655	63,568	500	64,068	99.1	11.1	93.3
玉名市	96,574	2,751	99,325	95,715	477	96,192	99.1	17.3	96.8
山鹿市	85,615	3,332	88,947	84,829	917	85,746	99.1	27.5	96.4
天草市	175,239	4,031	179,270	173,932	677	174,609	99.3	16.8	97.4
合計	5,136,131	54,200	5,190,331	5,111,207	21,401	5,132,608	99.5	39.5	98.9

2 令和6年度(2024年度)市町村税徴収実績(税目別)

(23)国民健康保険税

(単位:千円、%)

団体名	調定済額			収入済額			徴収率		
	A 現年課税分	B 滞納繰越分	C 合計	E 現年課税分	F 滞納繰越分	G 合計	E/A 現年課税分	F/B 滞納繰越分	G/C 計
熊本市	0	3,424	3,424	0	79	79	—	2.3	2.3
八代市	3,141,972	563,117	3,705,089	2,994,760	101,840	3,096,600	95.3	18.1	83.6
人吉市	564,113	196,880	760,993	526,625	27,075	553,700	93.4	13.8	72.8
荒尾市	839,639	144,765	984,404	793,106	32,958	826,064	94.5	22.8	83.9
水俣市	262,695	19,285	281,980	254,840	2,480	257,320	97.0	12.9	91.3
玉名市	1,699,572	429,716	2,129,288	1,627,585	55,746	1,683,331	95.8	13.0	79.1
山鹿市	1,118,538	159,219	1,277,757	1,069,608	31,987	1,101,595	95.6	20.1	86.2
菊池市	1,049,237	260,048	1,309,285	1,006,432	32,749	1,039,181	95.9	12.6	79.4
宇土市	680,293	109,832	790,125	648,647	22,295	670,942	95.3	20.3	84.9
上天草市	540,187	82,408	622,595	523,928	13,706	537,634	97.0	16.6	86.4
宇城市	1,570,192	180,143	1,750,335	1,506,644	39,433	1,546,077	96.0	21.9	88.3
阿蘇市	628,947	127,586	756,533	599,403	22,483	621,886	95.3	17.6	82.2
天草市	1,435,748	140,908	1,576,656	1,403,072	35,192	1,438,264	97.7	25.0	91.2
合志市	1,043,718	227,480	1,271,198	996,329	44,124	1,040,453	95.5	19.4	81.8
美里町	184,910	13,917	198,827	178,241	3,358	181,599	96.4	24.1	91.3
玉東町	127,690	14,444	142,134	123,431	3,517	126,948	96.7	24.3	89.3
南関町	173,366	8,597	181,963	168,054	1,944	169,998	96.9	22.6	93.4
長洲町	270,978	80,861	351,839	255,597	10,818	266,415	94.3	13.4	75.7
和水町	216,409	17,203	233,612	209,535	4,785	214,320	96.8	27.8	91.7
大津町	645,143	131,099	776,242	611,083	19,318	630,401	94.7	14.7	81.2
菊陽町	691,358	226,270	917,628	653,465	41,110	694,575	94.5	18.2	75.7
南小国町	86,633	6,381	93,014	83,267	1,558	84,825	96.1	24.4	91.2
小国町	173,427	21,721	195,148	164,084	6,815	170,899	94.6	31.4	87.6
産山村	41,995	4,861	46,856	40,370	1,128	41,498	96.1	23.2	88.6
高森町	140,962	26,870	167,832	140,808	3,221	144,029	99.9	12.0	85.8
西原村	164,776	20,308	185,084	160,676	3,428	164,104	97.5	16.9	88.7
南阿蘇村	268,884	66,874	335,758	257,578	14,969	272,547	95.8	22.4	81.2
御船町	350,096	44,352	394,448	325,713	9,521	335,234	93.0	21.5	85.0
嘉島町	200,913	20,804	221,717	190,793	7,179	197,972	95.0	34.5	89.3
益城町	643,501	107,832	751,333	618,582	42,367	660,949	96.1	39.3	88.0
甲佐町	220,310	41,717	262,027	214,976	7,193	222,169	97.6	17.2	84.8
山都町	401,493	42,584	444,077	390,609	13,271	403,880	97.3	31.2	90.9
氷川町	351,492	23,788	375,280	343,603	4,902	348,505	97.8	20.6	92.9
芦北町	192,655	14,715	207,370	187,607	5,245	192,852	97.4	35.6	93.0
津奈木町	66,449	12,864	79,313	65,292	1,476	66,768	98.3	11.5	84.2
錦町	218,130	51,494	269,624	211,179	6,656	217,835	96.8	12.9	80.8
多良木町	182,690	64,113	246,803	180,697	9,892	190,589	98.9	15.4	77.2
湯前町	74,118	17,077	91,195	71,338	2,075	73,413	96.2	12.2	80.5
水上村	35,024	1,920	36,944	34,894	251	35,145	99.6	13.1	95.1
相良村	87,383	34,907	122,290	83,344	3,603	86,947	95.4	10.3	71.1
五木村	10,347	0	10,347	10,347	0	10,347	100.0	—	100.0
山江村	48,183	17,423	65,606	47,972	3,169	51,141	99.6	18.2	78.0
球磨村	56,937	8,649	65,586	54,984	554	55,538	96.6	6.4	84.7
あさぎり町	338,280	26,264	364,544	330,216	4,829	335,045	97.6	18.4	91.9
苓北町	122,359	13,692	136,051	120,440	2,944	123,384	98.4	21.5	90.7
合計	21,361,742	3,828,412	25,190,154	20,479,754	703,243	21,182,997	95.9	18.4	84.1

(24)国民健康保険料

(単位:千円、%)

団体名	調定済額			収入済額			徴収率		
	A 現年課税分	B 滞納繰越分	C 合計	E 現年課税分	F 滞納繰越分	G 合計	E/A 現年課税分	F/B 滞納繰越分	G/C 計
熊本市	14,335,882	2,270,975	16,606,857	13,145,737	293,148	13,438,885	91.7	12.9	80.9
合計	14,335,882	2,270,975	16,606,857	13,145,737	293,148	13,438,885	91.7	12.9	80.9