

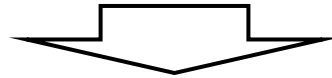
推進区域対応方針を踏まえた 医療機関の対応方針の確認結果について

令和 8 年 (2026年) 2 月
熊本県健康福祉部

推進区域対応方針を踏まえた医療機関の対応方針の検証の進め方（案）

第16回熊本・上益城地域医療構想調整会議(令和7年7月24日)資料1

- 令和6年7月31日付け厚生労働省医政局長通知においては、医療機関においては、都道府県が2024年度中に策定する区域対応方針に基づき、各医療機関の対応方針の検証を行い、必要に応じて見直しを行う。検証に当たっては、都道府県と医療機関が連携し、これまでに策定した医療機関の対応方針における病床機能の見直し等の内容と区域対応方針に定める取組等との整合性が確保されているかどうかの確認を行った上で、医療機関の対応方針の見直しの要否を含め、推進区域の地域医療構想調整会議で合意※・確認することとされている。
※これまでの対応方針を大きく変更する場合
- 熊本・上益城構想区域においては、これまで各医療機関に具体的対応方針を検討いただき、令和5年度までに協議・合意いただいているところ。
- 加えて、令和7年2月に策定した「熊本・上益城構想区域推進区域対応方針」においては、各医療機関は具体的対応方針に基づき自主的な取組みを着実に実施するとしている。



検証の方法（案）

- 令和6年度病床機能報告結果を用いて、各医療機関の今後の病床機能をまとめた一覧表を作成し、次回以降の熊本・上益城地域医療構想調整会議において、各医療機関の状況を確認（報告）することとしてはどうか。
- 特に、回復期病床の増床（回復期への転換等）を予定している医療機関については、転換の状況等を聞き取りの上、確認（報告）することとしてはどうか。

熊本・上益城構想区域における令和6年度病床機能報告結果（速報値）

2015年度病床機能報告

2015年
14,860床



2024年度病床機能報告

2024年
12,678床



2025年見込
12,721床



▲7床

+43床

▲1436床

±0床

+1,132床

▲93床

▲1,871床

+206床

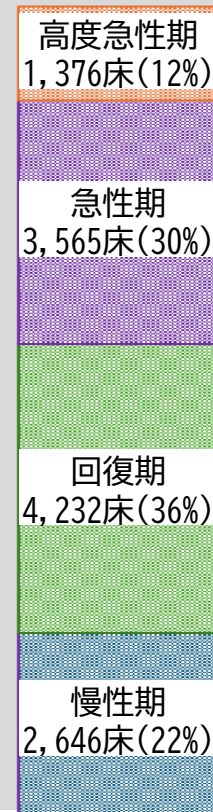
▲70床

地域医療構想における

2025年の 病床の必要量

(厚生労働省令算定式による)

11,819床



(注) 表示単位未満を四捨五入しているため、合計が一致しない場合がある。

特定の機能を有する病棟における病床機能報告の取扱い

特定入院料等を算定する病棟については、一般的には、次のとおりそれぞれの機能として報告するものとして取り扱う。
 その他の一般入院料等を算定する病棟については、各病棟の実態に応じて選択する。

高度急性期機能

- 急性期の患者に対し、状態の早期安定化に向けて、診療密度が特に高い医療を提供する機能

※高度急性期機能に該当すると考えられる病棟の例
 救命救急病棟、集中治療室、ハイケアユニット、新生児集中治療室、新生児治療回復室、小児集中治療室、総合周産期集中治療室であるなど、急性期の患者に対して診療密度が特に高い医療を提供する病棟

急性期機能

- 急性期の患者に対し、状態の早期安定化に向けて、医療を提供する機能

回復期機能

- 急性期を経過した患者への在宅復帰に向けた医療やリハビリテーションを提供する機能
- 特に、急性期を経過した脳血管疾患や大腿骨頸部骨折等の患者に対し、ADLの向上や在宅復帰を目的としたリハビリテーションを集中的に提供する機能（回復期リハビリテーション機能）

慢性期機能

- 長期にわたり療養が必要な患者を入院させる機能
- 長期にわたり療養が必要な重度の障害者（重度の意識障害者を含む）、筋ジストロフィー患者又は難病患者等を入院させる機能

- 救命救急入院料
- 特定集中治療室管理料
- ハイケアユニット入院医療管理料
- 脳卒中ケアユニット入院医療管理料
- 小児特定集中治療室管理料
- 新生児特定集中治療室管理料
- 総合周産期特定集中治療室管理料
- 新生児治療回復室入院医療管理料

- 地域包括ケア病棟入院料（※）
- ※ 地域包括ケア病棟については、当該病棟が主に回復期機能を提供している場合は、回復期機能を選択し、主に急性期機能を提供している場合は急性期機能を選択するなど、個々の病棟の役割や入院患者の状態に照らして、医療機能を適切に選択
- 回復期リハビリテーション病棟入院料

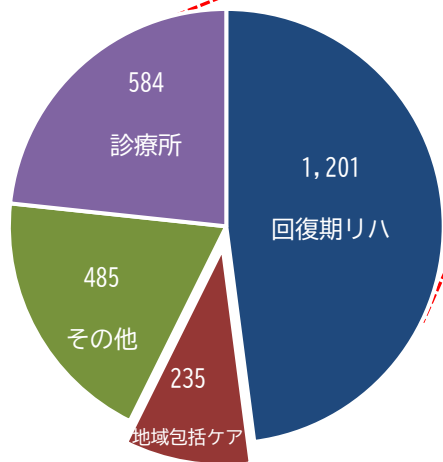
- 特殊疾患入院医療管理料
- 特殊疾患病棟入院料
- 療養病棟入院基本料
- 障害者施設等入院基本料

熊本・上益城構想区域における回復期病床の増加要因

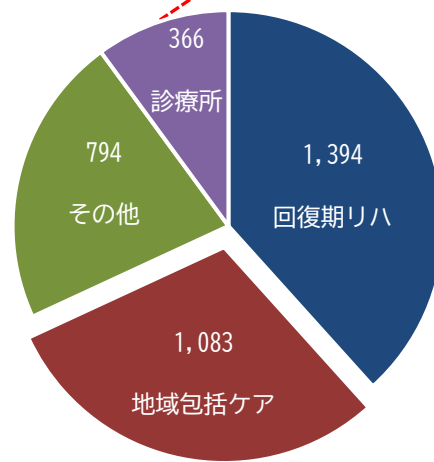
- 熊本・上益城区域の回復期病床数は、平成27年から令和6年にかけて1,132床増加しており、特に、「地域包括ケア病棟（又は地域包括ケア入院管理料）」を算定する病床が大きく増加している。
- 他方、診療所における回復期病床数は減少しているが、回復期に限らず、有床診療所の施設数が減少していることが影響しているものと推測される。

【回復期病床を有する医療機関の数及び回復期病床数】

	H27						R6					
	医療機関数			病床数			医療機関数			病床数		
	計	病院	診療所	計	病院	診療所	計	病院	診療所	計	病院	診療所
熊本市	59	29	30	2,281	1,788	493	59	38	21	3,411	3,064	347
上益城	7	2	5	224	133	91	4	3	1	226	207	19
熊本・上益城	66	31	35	2,505	1,921	584	63	41	22	3,637	3,271	366



■ 回復期リハ ■ 地域包括 ■ その他（病院） ■ 診療所



■ 回復期リハ ■ 地域包括 ■ その他（病院） ■ 診療所

令和6年度病床機能報告結果（速報値）

No	医療機関名称	基準日(R6.7.1時点)						基準日後(R7.7.1予定)								
		機能別合計	高度急性期	急性期	回復期	慢性期	休棟中(今後再開する予定)	休棟中(今後廃止する予定)	機能別合計	高度急性期	急性期	回復期	慢性期	休棟予定	廃止予定	介護保険施設等
1	熊本泌尿器科病院	52	0	28	0	24	0	0	52	0	28	0	24	0	0	0
2	西村内科・脳神経外科病院	44	0	44	0	0	0	0	44	0	44	0	0	0	0	0
3	熊本脳神経外科病院	60	0	60	0	0	0	0	60	0	60	0	0	0	0	0
4	水前寺とうや病院	142	0	0	89	53	0	0	142	0	0	89	53	0	0	0
5	杉村病院	177	8	48	121	0	0	0	177	8	48	121	0	0	0	0
6	くまもと乳腺・胃腸外科病院	41	0	41	0	0	0	0	41	0	41	0	0	0	0	0
7	帯山中央病院	76	0	0	33	43	0	0	76	0	0	33	43	0	0	0
8	嶋田病院	48	0	0	48	0	0	0	48	0	0	48	0	0	0	0
9	南熊本病院	51	0	0	51	0	0	0	51	0	0	51	0	0	0	0
10	大腸肛門病センター高野病院	166	0	166	0	0	0	0	166	0	166	0	0	0	0	0
11	田上心臓リハビリテーション病院	45	0	0	0	45	0	0	45	0	0	0	45	0	0	0
12	十善病院	178	0	0	45	133	0	0	178	0	0	45	133	0	0	0
13	熊本託麻台リハビリテーション病院	142	0	0	142	0	0	0	142	0	0	142	0	0	0	0
14	一般社団法人 熊本市医師会 熊本地域医療	227	4	181	28	14	0	0	227	4	181	28	14	0	0	0
15	熊本内科病院	50	0	0	34	16	0	0	50	0	0	34	16	0	0	0
16	熊本整形外科病院	204	0	154	50	0	0	0	204	0	154	50	0	0	0	0
17	整形外科 井上病院	82	0	48	34	0	0	0	82	0	48	34	0	0	0	0
18	表参道吉田病院	84	0	42	0	42	0	0	84	0	42	0	42	0	0	0
19	くわみず病院	100	0	52	48	0	0	0	92	0	44	48	0	0	8	0
20	独立行政法人国立病院機構熊本医療セン	500	500	0	0	0	0	0	500	500	0	0	0	0	0	0
21	伊東歯科口腔病院	24	0	24	0	0	0	0	24	0	24	0	0	0	0	0
22	出田眼科病院	35	0	35	0	0	0	0	35	0	35	0	0	0	0	0
23	社会医療法人愛育会福田病院	161	33	128	0	0	0	0	161	33	94	34	0	0	0	0
24	熊本大学病院	795	795	0	0	0	0	0	795	795	0	0	0	0	0	0
25	くまもと森都総合病院	199	0	154	30	15	0	0	199	0	154	30	15	0	0	0
26	江南病院	183	0	63	80	40	0	0	183	0	63	80	40	0	0	0
27	陣内病院	38	0	38	0	0	0	0	38	0	38	0	0	0	0	0
28	サキサカ病院	59	0	0	0	59	0	0	59	0	0	0	59	0	0	0
29	九州記念病院	179	0	60	75	44	0	0	179	0	60	75	44	0	0	0
30	川野病院	32	0	32	0	0	0	0	32	0	32	0	0	0	0	0
31	成尾整形外科病院	103	0	49	54	0	0	0	103	0	49	54	0	0	0	0
32	熊本赤十字病院	490	490	0	0	0	0	0	490	490	0	0	0	0	0	0
33	比企病院	44	0	0	0	44	0	0	44	0	0	0	44	0	0	0
34	鶴田病院	105	0	0	85	20	0	0	105	0	0	85	20	0	0	0
35	悠愛病院	56	0	0	0	56	0	0	56	0	0	0	56	0	0	0
36	医療法人保田窪会 保田窪整形外科病院	39	0	39	0	0	0	0	39	0	39	0	0	0	0	0
37	くまもと江津湖療育医療センター	121	0	0	0	121	0	0	121	0	0	0	121	0	0	0
38	熊本市立熊本市民病院	380	62	318	0	0	0	0	380	62	318	0	0	0	0	0
39	西日本病院	525	0	159	180	186	0	0	525	0	159	180	186	0	0	0
40	くまもと在宅支援病院	57	0	0	57	0	0	0	57	0	0	57	0	0	0	0
41	本庄内科病院	26	0	0	26	0	0	0	26	0	0	26	0	0	0	0
42	くまもと成仁病院	180	0	0	87	93	0	0	180	0	0	87	93	0	0	0
43	医療法人聖粒会慈恵病院	98	0	98	0	0	0	0	98	0	98	0	0	0	0	0
44	医療法人金澤会 青磁野リハビリテーション病	185	0	0	101	84	0	0	185	0	0	137	48	0	0	0
45	山口病院	51	0	0	0	51	0	21	51	0	0	0	51	0	21	0

令和6年度病床機能報告結果（速報値）

No	医療機関名称	基準日(R6.7.1時点)						基準日後(R7.7.1予定)								
		機能別合計	高度急性期	急性期	回復期	慢性期	休棟中(今後再開する予定)	休棟中(今後廃止する予定)	機能別合計	高度急性期	急性期	回復期	慢性期	休棟予定	廃止予定	介護保険施設等
46	聖ヶ塔病院	174	0	0	40	134	0	0	174	0	0	40	134	0	0	0
47	イエズスの聖心病院	37	0	0	0	37	0	0	37	0	0	0	37	0	0	0
48	医療法人 相生会 にしくまもと病院	146	0	38	108	0	0	0	146	0	38	108	0	0	0	0
49	桜十字病院	630	0	188	217	225	0	0	630	0	188	217	225	0	0	0
50	ひかりテラス病院	52	0	0	0	52	52	0	52	0	0	0	52	52	0	0
51	熊本第一病院	100	0	60	0	40	25	0	125	0	60	25	40	0	0	0
52	夢眠ホスピタルくまもと	160	0	0	0	160	0	0	160	0	0	0	160	0	0	0
53	御幸病院	186	0	30	107	49	0	0	186	0	30	107	49	0	0	0
54	小林病院	34	0	0	0	34	0	0	34	0	0	0	34	0	0	0
55	熊本中央病院	361	179	182	0	0	0	0	361	179	182	0	0	0	0	0
56	平成とうや病院	160	0	0	160	0	0	0	160	0	0	160	0	0	0	0
57	くまもと南部広域病院	120	0	0	80	40	0	0	120	0	0	80	40	0	0	0
58	あきた病院	42	0	0	42	0	85	0	127	0	0	127	0	0	0	0
59	済生会熊本病院	400	400	0	0	0	0	0	400	400	0	0	0	0	0	0
60	医療法人 東陽会 東病院	63	0	42	21	0	0	0	63	0	42	21	0	0	0	0
61	医療法人 憲和会 南部中央病院	68	0	0	68	0	0	0	68	0	0	68	0	0	0	0
62	上代成城病院	82	0	0	64	18	0	0	82	0	0	82	0	0	0	0
63	朝日野総合病院	378	0	100	98	180	0	0	378	0	100	98	180	0	0	0
64	医療法人 社団 上野会 熊本博愛病院	26	0	0	0	26	0	0	26	0	0	0	26	0	0	0
65	寺尾病院	88	0	0	88	0	0	0	88	0	0	88	0	0	0	0
66	菊南病院	150	0	0	92	58	0	0	150	0	0	92	58	0	0	0
67	熊本市立植木病院	141	0	100	0	41	0	0	110	0	45	40	25	0	31	0
68	北部病院	50	0	0	0	50	0	0	50	0	0	0	50	0	0	0
69	武蔵ヶ丘病院	145	0	45	100	0	0	0	145	0	45	100	0	0	0	0
70	くまもと成城病院	133	0	32	24	77	0	0	133	0	32	24	77	0	0	0
71	大塚病院	32	0	0	0	32	0	0	32	0	0	0	32	0	0	0
72	熊本機能病院	395	0	138	257	0	0	0	395	0	138	257	0	0	0	0
73	リハビリテーションセンター 熊本回生会病院	161	0	60	101	0	0	0	161	0	60	101	0	0	0	0
74	西村病院	42	0	0	0	42	0	0	42	0	0	0	42	0	0	0
75	益城中央病院	30	0	0	0	30	0	0	30	0	0	0	30	0	0	0
76	さくら病院	164	0	0	0	164	0	0	164	0	0	0	164	0	0	0
77	医療法人 荒瀬会 荒瀬病院	25	0	0	0	25	0	0	25	0	0	0	25	0	0	0
78	谷田病院	85	0	39	46	0	0	0	85	0	39	46	0	0	0	0
79	山都町包括医療センターそよう病院	57	0	57	0	0	0	0	57	0	57	0	0	0	0	0
80	矢部広域病院	60	0	0	60	0	25	0	60	0	0	60	0	25	0	0
81	瀬戸病院	36	0	0	0	36	0	0	36	0	0	0	36	0	0	0
82	ゆのはら産婦人科医院	19	0	19	0	0	0	0	19	0	19	0	0	0	0	0
83	宮本内科小児科医院	0	0	0	0	0	19	0	0	0	0	0	0	19	0	0
84	にのみやクリニック	7	0	7	0	0	0	0	7	0	7	0	0	0	0	0
85	森川レディースクリニック	2	0	2	0	0	0	0	2	0	2	0	0	0	0	0
86	熊本田崎クリニック	19	0	0	19	0	0	0	19	0	0	19	0	0	0	0
87	仁誠会クリニック黒髪	16	0	0	16	0	0	0	16	0	0	16	0	0	0	0
88	鳥谷医院	19	0	19	0	0	0	0	19	0	19	0	0	0	0	0
89	桑原クリニック	19	0	0	0	19	0	0	19	0	0	0	19	0	0	0
90	熊本市医師会ヘルスケアセンター	0	0	0	0	0	0	11	0	0	0	0	0	0	11	0

令和6年度病床機能報告結果（速報値）

No	医療機関名称	基準日(R6.7.1時点)						基準日後(R7.7.1予定)								
		機能別合計	高度急性期	急性期	回復期	慢性期	休棟中(今後再開する予定)	休棟中(今後廃止する予定)	機能別合計	高度急性期	急性期	回復期	慢性期	休棟予定	廃止予定	介護保険施設等
91	田代産婦人科医院	16	0	16	0	0	0	0	16	0	16	0	0	0	0	0
92	天神内科医院	0	0	0	0	0	0	19	0	0	0	0	0	0	19	0
93	医療法人継匠会 上村内科クリニック	19	0	0	0	19	0	0	19	0	0	0	19	0	0	0
94	鶴田胃腸科内科医院	5	0	5	0	0	0	0	5	0	5	0	0	0	0	0
95	仁誠会クリニック新屋敷	19	0	0	19	0	0	0	19	0	0	19	0	0	0	0
96	熊本眼科医院	19	0	19	0	0	0	0	19	0	19	0	0	0	0	0
97	よしむら産婦人科皮ふ科クリニック	2	0	2	0	0	0	0	2	0	2	0	0	0	0	0
98	医療法人ウツドメッド会 森永上野胃・腸・肛門	14	0	14	0	0	0	0	14	0	14	0	0	0	0	0
99	くまもと令和クリニック	7	0	0	0	7	0	0	7	0	0	0	7	0	0	0
100	外科内科 池田医院	0	0	0	0	0	0	19	0	0	0	0	0	0	19	0
101	服部胃腸科	19	0	19	0	0	0	0	19	0	19	0	0	0	0	0
102	八木産婦人科医院	6	0	6	0	0	0	0	6	0	6	0	0	0	0	0
103	福永耳鼻咽喉科医院	0	0	0	0	0	11	0	0	0	0	0	0	11	0	0
104	小堀胃腸科外科	19	0	0	19	0	0	0	19	0	0	19	0	0	0	0
105	蛇島肛門科外科	19	0	0	19	0	0	0	19	0	0	19	0	0	0	0
106	阿部内科医院	0	0	0	0	0	15	0	0	0	0	0	0	15	0	0
107	聖アンナレディースクリニック	5	0	5	0	0	0	0	5	0	5	0	0	0	0	0
108	米村眼科医院	0	0	0	0	0	0	9	0	0	0	0	0	0	9	0
109	医療法人社団 こぶし小島会 小島内科小児	0	0	0	0	0	0	10	0	0	0	0	0	0	0	10
110	上野クリニック	0	0	0	0	0	12	0	0	0	0	0	0	12	0	0
111	ソフィアレディースクリニック水道町	19	0	19	0	0	0	0	19	0	19	0	0	0	0	0
112	石原伊牟田内科	19	0	19	0	0	0	0	19	0	19	0	0	0	0	0
113	水本整形外科・内科クリニック	0	0	0	0	0	19	0	0	0	0	0	0	19	0	0
114	村上クリニック	12	0	0	0	12	0	0	12	0	0	0	12	0	0	0
115	医法・水前寺大腸肛門科医院	19	0	19	0	0	0	0	19	0	19	0	0	0	0	0
116	柴田内科・柴田整形外科	0	0	0	0	0	19	0	19	0	19	0	0	0	0	0
117	いんでレディースクリニック	19	0	19	0	0	0	0	19	0	19	0	0	0	0	0
118	内科熊本クリニック	15	0	15	0	0	0	0	15	0	15	0	0	0	0	0
119	東熊クリニック	19	0	0	0	19	0	0	19	0	0	0	19	0	0	0
120	町野胃腸科外科	19	0	0	19	0	0	0	19	0	0	19	0	0	0	0
121	医療法人健重クリニック	19	0	0	19	0	0	0	19	0	0	19	0	0	0	0
122	医療法人社団 誠寛会 魚返クリニック	16	0	0	0	16	0	0	16	0	0	0	16	0	0	0
123	ウイメンズクリニック グリーンヒル	19	0	19	0	0	0	0	19	0	0	0	0	0	0	0
124	越山眼科医院	0	0	0	0	0	12	0	0	0	0	0	0	12	0	0
125	松原リウマチ科・整形外科	19	0	19	0	0	0	0	19	0	19	0	0	0	0	0
126	えず総合診療所	19	0	19	0	0	0	0	19	0	19	0	0	0	0	0
127	原口循環器科内科医院	19	0	0	19	0	0	0	19	0	0	19	0	0	0	0
128	武藤泌尿器科クリニック	11	0	0	11	0	0	0	11	0	0	11	0	0	0	0
129	渡辺医院	0	0	0	0	0	0	6	0	0	0	0	0	0	6	0
130	レディースクリニックなかむら	2	0	2	0	0	0	0	2	0	2	0	0	0	0	0
131	ART女性クリニック	11	0	11	0	0	0	0	11	0	11	0	0	0	0	0
132	清田循環器科内科医院	19	0	0	19	0	0	0	0	0	0	0	0	19	0	0
133	仁誠会クリニックながみね	18	0	0	18	0	0	0	18	0	0	18	0	0	0	0
134	日本赤十字社熊本健康管理センター	19	0	0	19	0	0	0	19	0	0	19	0	0	0	0
135	外間整形外科医院	0	0	0	0	0	13	0	0	0	0	0	0	13	0	0

令和6年度病床機能報告結果（速報値）

No	医療機関名称	基準日(R6.7.1時点)						基準日後(R7.7.1予定)							
		機能別 合計	高度急性 期	急性期	回復期	慢性期	休棟中 (今後再 開する予 定)	休棟中 (今後廃 止する予 定)	機能別 合計	高度急性 期	急性期	回復期	慢性期	休棟予定	廃止予定
136	稲葉内科医院	0	0	0	0	0	19	0	0	0	0	0	19	0	0
137	末次内科	2	0	0	2	0	0	0	2	0	0	2	0	0	0
138	上熊本内科	19	0	19	0	0	0	0	19	0	19	0	0	0	0
139	アラキ整形外科	0	0	0	0	0	17	0	0	0	0	0	17	0	0
140	医療法人社団青葉会 石神クリニック	4	0	0	0	4	0	0	4	0	0	0	4	0	0
141	緒方脳神経外科医院	19	0	0	0	19	0	0	19	0	0	19	0	0	0
142	中村整形外科	19	0	19	0	0	0	0	19	0	19	0	0	0	0
143	堀尾内科医院	0	0	0	0	0	19	0	0	0	0	0	19	0	0
144	田嶋外科内科医院	19	0	0	19	0	0	0	19	0	0	19	0	0	0
145	大隈整形外科医院	19	0	0	19	0	0	0	19	0	0	19	0	0	0
146	しみず整形外科内科クリニック	19	0	0	19	0	0	0	19	0	0	19	0	0	0
147	石川整形外科リウマチ科	19	0	19	0	0	0	0	19	0	19	0	0	0	0
148	六反田内科・循環器科	0	0	0	0	0	19	0	0	0	0	0	0	19	0
149	土井内科クリニック	0	0	0	0	0	0	19	0	0	0	0	0	19	0
150	大宮整形外科医院	17	0	0	17	0	0	0	17	0	0	17	0	0	0
151	うちの産婦人科	0	0	0	0	0	2	0	0	0	0	0	2	0	0
152	あけぼのクリニック	19	0	0	19	0	0	0	19	0	0	19	0	0	0
153	前田産婦人科医院	6	0	6	0	0	0	0	6	0	6	0	0	0	0
154	みねとまクリニック	0	0	0	0	0	0	3	0	0	0	0	0	3	0
155	橋本整形外科内科	6	0	6	0	0	0	0	6	0	0	6	0	0	0
156	松元整形・外科	0	0	0	0	0	0	19	0	0	0	0	19	0	0
157	平山泌尿器科医院	19	0	19	0	0	0	0	19	0	19	0	0	0	0
158	ひらやまクリニック	19	0	19	0	0	0	0	19	0	19	0	0	0	0
159	北熊本井上産婦人科医院	19	0	19	0	0	0	0	19	0	19	0	0	0	0
160	にしむら形成外科クリニック	2	0	2	0	0	0	0	2	0	2	0	0	0	0
161	清田産婦人科医院	19	0	19	0	0	0	0	19	0	19	0	0	0	0
162	中嶋内科	0	0	0	0	0	13	0	0	0	0	0	13	0	0
163	あだち内科胃腸科	9	0	9	0	0	0	0	0	0	0	0	1	8	0
164	城北胃腸科内科クリニック	4	0	4	0	0	0	0	4	0	4	0	0	0	0
165	八景水谷クリニック	11	0	0	11	0	0	0	11	0	0	11	0	0	0
166	中垣胃腸科医院	15	0	15	0	0	0	0	15	0	15	0	0	0	0
167	下田内科クリニック	6	0	0	6	0	0	0	6	0	0	6	0	0	0
168	植木いまふじクリニック	19	0	0	19	0	0	0	19	0	0	19	0	0	0
169	森田整形外科医院	0	0	0	0	0	19	0	0	0	0	0	19	0	0
170	北部脳神経外科・神経内科	19	0	19	0	0	0	0	19	0	19	0	0	0	0
171	藤岡医院	0	0	0	0	0	19	0	0	0	0	0	14	5	0
172	小糸整形外科	0	0	0	0	0	19	0	0	0	0	0	19	0	0
173	たかぞえ内科循環器内科クリニック	18	0	18	0	0	0	0	18	0	18	0	0	0	0
174	香田整形外科・内科	19	0	0	19	0	0	0	0	0	0	0	19	0	0
175	市原産婦人科医院	12	0	12	0	0	0	0	12	0	12	0	0	0	0
176	野田医院	8	0	8	0	0	0	0	8	0	8	0	0	0	0
177	良町ふくしまクリニック	5	0	0	0	5	0	0	5	0	0	5	0	0	0
178	熊本パースクリニック	19	0	19	0	0	0	0	19	0	19	0	0	0	0
179	えがみ小児科	0	0	0	0	0	0	8	0	0	0	0	5	3	0

令和6年度病床機能報告（速報値）に基づく確認結果

- 令和6年度病床機能報告において、2025年に回復期への転換（非稼働病棟の再稼働を含む）を予定していた医療機関は6医療機関であった。
- 県医療政策課から当該6医療機関に対し転換状況等について聞き取りを実施した結果は、以下のとおり。

医療機関名	転換等 予定病床数	転換等の状況又は見込み
青磁野リハビリテーション病院	36床	令和8年度以降転換予定
熊本第一病院	25床	令和6年8月再稼働済 ※第14回熊本・上益城地域医療構想調整会議において合意済
あきた病院	85床	再稼働時期未定
上代成城病院	18床	令和7年3月に転換済
熊本市立植木病院	40床	急性期病棟40床のうち20床について地域包括ケア入院管理料算定し回復期患者の受入れを実施済 ※病棟全体の回復期への転換は現状困難
橋本整形外科内科	6床	令和7年7月に転換済