

熊本県感染症情報(第6週:2/2~2/8)

インフルエンザの報告数が急増しています！

○今週(第6週)のインフルエンザの報告数は、急速に拡大しており、先週の2,292件(一定点当たり31.83)から1.64倍増加し、3,759件(一定点当たり52.21)となりました。5週連続で増加し、警報レベル(一定点当たり30)を超えており、注意が必要です。また、インフルエンザにより、学級・学年閉鎖、休校された学校数が4週連続で増加しています。

○インフルエンザは、突然の発熱、のどの痛み、咳、全身の倦怠感などが特徴で、重症化する場合もあります。体調に異変を感じたときは無理をせず、早めに医療機関を受診しましょう。休日や夜間の場合は、医療機関を受診する前に「熊本県子ども医療電話相談(＃8000)」や「熊本県救急安心センター(＃7119)」に御相談ください。

○受験シーズンを迎え、体調管理が重要な時期となります。「定期的な換気」「手洗い」「マスクの着用を含む咳エチケット」などの基本的な感染対策を徹底し、感染を予防しましょう。症状がある場合は、人混みや繁華街への外出を控え、無理をして学校や職場等に行かないようにしましょう。

○今後も気温の低下や乾燥により、感染が更に広がりやすい状況が続く可能性が懸念されます。
改めて、感染予防への御協力をお願いします。



1 定点把握対象疾患

※県内144定点医療機関からの報告数：2/2~2/8

定点	No.	疾患名	今週	前週
急性呼吸器感染症	72	1 インフルエンザ	↑ 3,759	2,292
	2	2 新型コロナウイルス感染症(COVID-19)	↑ 87	83
	3	3 急性呼吸器感染症(ARI)	↑ 8,239	6,709
小児科	48	4 RSウイルス感染症	52	56
	5	5 咽頭結膜熱	↑ 20	8
	6	6 A群溶血性レンサ球菌咽頭炎	72	99
	7	7 感染性胃腸炎	393	398
	8	8 水痘	13	23
	9	9 手足口病	↑ 17	16
	10	10 伝染性紅斑(リンゴ病)	32	36

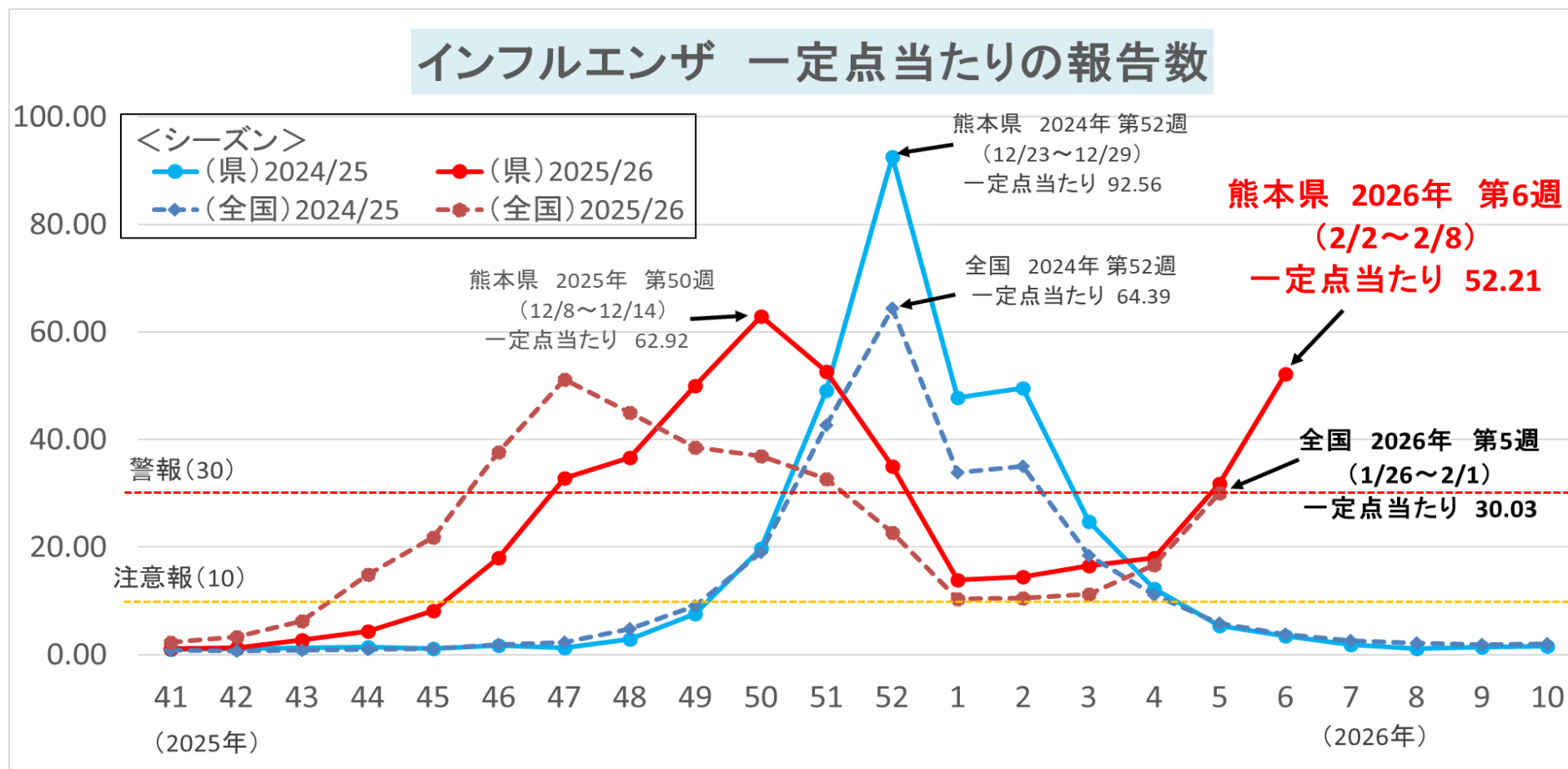
定点	No.	疾患名	今週	前週
小児科	48	11 突発性発しん	↑ 27	19
	12	12 ヘルパンギーナ	2	6
	13	13 流行性耳下腺炎(おたふくかぜ)	1	2
眼科	9	14 急性出血性結膜炎	0	0
	15	15 流行性角結膜炎(はやり目)	↑ 7	4
基幹	15	16 細菌性髄膜炎	0	0
	17	17 無菌性髄膜炎	0	0
	18	18 マイコプラズマ肺炎	↑ 1	0
	19	19 クラミジア肺炎	0	0
	20	20 感染性胃腸炎(ロタウイルス)	↑ 1	0

※定点の右欄は、定点医療機関数。

【報告数の多い疾患】

※地区別：定点当たりの報告数が多い地域を順に記載

	疾患名	今週	前週	地区別			年齢別		
				1	2	3			
①	インフルエンザ	↑ 3,759件	2,292件	有明	宇城	御船	10~14歳	1,327件	35.3%
②	感染性胃腸炎	393件	398件	有明	宇城	山鹿	1歳	62件	15.8%
③	新型コロナウイルス感染症(COVID-19)	↑ 87件	83件	阿蘇	水俣	菊池・八代	80歳以上	12件	13.8%



警報・注意報レベルの基準値（国の基準） 20180926 時点

疾病	警報レベル		注意報レベル
	開始基準値	終息基準値	基準値
インフルエンザ	30	10	10
咽頭結膜熱	3	1	-
A群溶血性レンサ球菌咽頭炎	8	4	-
感染性胃腸炎	20	12	-
水痘	2	1	1
手足口病	5	2	-
伝染性紅斑	2	1	-
百日咳	1	0.1	-
ヘルパンギーナ	6	2	-
流行性耳下腺炎	6	2	3
急性出血性結膜炎	1	0.1	-
流行性角結膜炎	8	4	-

基準値はすべて定点当たりの報告数です。注意報の「-」は対象としないことを意味します。

熊本県子ども医療 電話相談




©2010熊本県くまモン

子ども医療電話相談って？

お子さま(おおむね中学生まで)の
急な病気への対処や、応急処置などを
相談できる窓口です。

お子さまの急な発熱、嘔吐、下痢、
腹痛などでわからないことが
あると思います。

そんな時に
お電話いただければ、
経験豊かな看護師が
アドバイスいたします。



相談時間

平日：19時～翌朝8時まで
土曜日：15時～翌朝8時まで
日祝日：8時～翌朝8時まで

※毎日23時～翌朝8時まで、土曜日15時～19時まで、日祝日
8時～19時までは、コールセンター(県外)で相談に応じます。
※大人の方は、#7119にて夜間における
救急に関する相談を受け付けています。
(受付時間19時～翌朝8時)ダイヤル回線
番号については、県HPをご確認ください。

夜間も安心！



県内統一番号

8 0 0 0

※但し、ダイヤル回線、IP電話、光電話からの使用不可

またはダイヤル回線電話、IP電話、光電話から

☎096-364-9999

携帯電話への
番号登録を
オススメします



©2010熊本県くまモン

小児救急ガイドブックが
閲覧できます。





お子さまの急な病気や
けがの症状ごとの
対応が確認できます。

医療機関の
検索ができます。



医療情報ネット

お近くの医療機関を
探すことができます。



迷った時に

どの病院へ?

熱がある

緊急性あるの?

熱がある

©2010 熊本県くまモン

#

シャープ

7

なな

1

いち

1

いち

9

きゅう

※ダイヤル回線、IP 電話、光電話からは **03-6456-3290** (4月から)

看護師が電話で対応！
救急電話相談

令和7年4月から

24時間／365日対応

対象者：原則15歳以上

相談
内容

- ・急な病気や怪我への対処方法、応急処置の相談
- ・受診可能な医療機関の情報
- ・夜間や休日に対応できる医療機関の情報

相談 無料

※通話料はご負担いただきます

！ 緊急時は迷わず119番通報を！

熊本県消防保安課

〒862-8570
熊本県熊本市中央区水前寺6丁目18番地1号（防災センター2階）
TEL:096-333-2516（代表）

熊本県
Kumamoto Prefecture

【定点把握対象疾患の推移(過去7週)】

報告期間	第51週	第52週	第1週	第2週	第3週	第4週	第5週	第6週	第3週	第4週	第5週
	7週前	6週前	5週前	4週前	3週前	2週前	1週前	今週	全国3週前	全国2週前	全国1週前
	12/15～ 12/21	12/22～ 12/28	12/29～ 1/4	1/5～1/11	1/12～ 1/18	1/19～ 1/25	1/26～2/1	2/2～2/8	1/12～ 1/18	1/19～ 1/25	1/26～2/1
インフルエンザ	3,796	2,524	1,001	1,047	1,191	1,292	2,292	3,759	43,027	63,326	114,291
新型コロナウイルス感染症 (COVID-19)	52.72	35.06	13.90	14.54	16.54	17.94	31.83	52.21	11.33	16.64	30.03
	32	57	27	62	46	56	83	87	5,833	7,573	9,480
急性呼吸器感染症 (ARI)	0.44	0.79	0.38	0.86	0.64	0.78	1.15	1.21	1.54	1.99	2.49
	6,179	4,999	2,297	3,498	3,682	4,416	6,709	8,239	185,435	247,260	328,879
RSウイルス感染症	85.82	69.43	31.90	48.58	51.14	61.33	93.18	114.43	48.91	65.15	86.68
	29	15	10	20	45	74	56	52	1,430	1,803	1,771
咽頭結膜熱	0.60	0.31	0.21	0.42	0.94	1.54	1.17	1.08	0.62	0.78	0.77
	17	15	9	15	13	11	8	20	504	739	669
A群溶血性レンサ球菌咽頭炎	0.35	0.31	0.19	0.31	0.27	0.23	0.17	0.42	0.22	0.32	0.29
	44	55	34	79	86	98	99	72	5,115	6,822	6,507
感染性胃腸炎	0.92	1.15	0.71	1.65	1.79	2.04	2.06	1.50	2.22	2.87	2.82
	203	173	75	195	301	357	398	393	15,412	19,741	21,757
水 痘	4.23	3.60	1.56	4.06	6.27	7.44	8.29	8.19	6.68	8.55	9.42
	23	11	13	26	23	28	23	13	715	960	712
手足口病	0.48	0.23	0.27	0.54	0.48	0.58	0.48	0.27	0.31	0.42	0.31
	3	14	3	7	6	27	16	17	100	149	139
伝染性紅斑(リンゴ病)	0.06	0.29	0.06	0.15	0.13	0.56	0.33	0.35	0.04	0.06	0.06
	100	81	32	69	62	47	36	32	606	597	545
突発性発しん	2.08	1.69	0.67	1.44	1.29	0.98	0.75	0.67	0.26	0.26	0.24
	16	26	4	21	21	26	19	27	554	559	557
ヘルパンギーナ	0.33	0.54	0.08	0.44	0.44	0.54	0.40	0.56	0.24	0.24	0.24
	2	2	1	1	3	3	6	2	45	37	34
流行性耳下腺炎	0.04	0.04	0.02	0.02	0.06	0.06	0.13	0.04	0.02	0.02	0.01
	1	4	0	3	3	2	2	1	54	70	69
急性出血性結膜炎	0.02	0.08	0.00	0.06	0.06	0.04	0.04	0.02	0.02	0.03	0.03
	0	0	0	0	0	0	0	0	11	8	1
流行性角結膜炎	0.00	0.00	0.00	0.00	0.00	0.00	0.00	0.00	0.02	0.01	0.00
	8	8	1	12	10	11	4	7	303	309	277
細菌性髄膜炎	0.89	0.89	0.11	1.33	1.11	1.22	0.44	0.78	0.44	0.45	0.40
	0	0	0	1	0	0	0	0	5	9	7
無菌性髄膜炎	0.00	0.00	0.00	0.07	0.00	0.00	0.00	0.00	0.01	0.02	0.01
	0	0	0	0	0	0	0	0	12	15	11
マイコプラズマ肺炎	0.00	0.00	0.00	0.00	0.00	0.00	0.00	0.00	0.02	0.03	0.02
	9	6	3	8	8	5	0	1	245	180	146
クラミジア肺炎	0.60	0.40	0.20	0.53	0.53	0.33	0.00	0.07	0.51	0.37	0.30
	0	0	0	0	0	0	0	0	4	6	8
感染性胃腸炎(ロタウイルス)	0.00	0.00	0.00	0.00	0.00	0.00	0.00	0.00	0.01	0.01	0.02
	0	0	0	1	0	0	0	1	17	14	18
	0.00	0.00	0.00	0.07	0.00	0.00	0.00	0.07	0.04	0.03	0.04

※ 上段:患者数、下段:定点一医療機関当たりの患者報告数

【全国より一定点当たり2倍以上(3週連続)多い感染症】

(※全国の流行状況の情報還元に時間差があるため、全国の情報には1週間までの内容になります。)

【大きな流行が発生又は継続しつつある地域(保健所)】

インフルエンザ: 熊本市、菊池、御船、八代、水俣、人吉、有明、宇城
手足口病、伝染性紅斑(リンゴ病)、ヘルパンギーナ
・伝染性紅斑(リンゴ病): 菊池

2 全数把握対象疾患

	疾患名	今週	R8累計
2類感染症	結核	5	17
	侵襲性肺炎球菌感染症	1	7
5類感染症	梅毒	3	19
	百日咳	1	10

※当該週以外の週で、報告遅れや取下げがあるため、R8累計報告数は増減します。
報告があった疾患のみ記載しています。

3 病原体検査情報

※県保健環境科学研究所で病原体検査を実施した結果を記載しています。

季節性インフルエンザではどのウイルスタイプが主流かといった傾向を示しています。

○インフルエンザウイルス検出状況(PCR検査結果) ※2025/26シーズン(R7.9/1～)の累計

	A型			B型
	季節性 H1pdm(AH1pdm09)	H1(ソ連型)	H3(香港型)	
(今シーズン累計)	2件	0件	52件	1件
(昨シーズン累計)	2件	0件	0件	1件

○呼吸器疾患病原体検出状況 ※第1週(R7.12/29～)からの累計

ライノウイルス	RSウイルス	パラインフルエンザウイルス	ヒトメタニューモウイルス	コロナウイルス	エンテロウイルス
0件 (123件)	0件 (17件)	0件 (46件)	0件 (11件)	0件 (21件)	0件 (91件)
アデノウイルス		その他			
0件 (36件)		0件 (19件)			

(※カッコ内は昨シーズン累計)

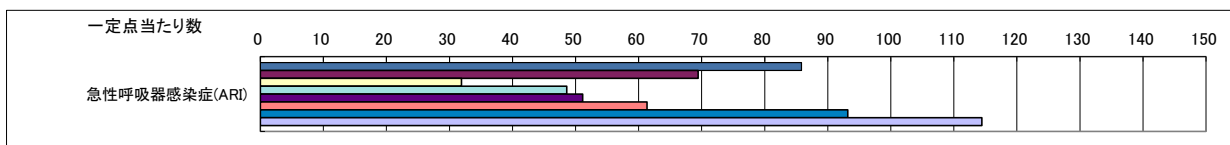
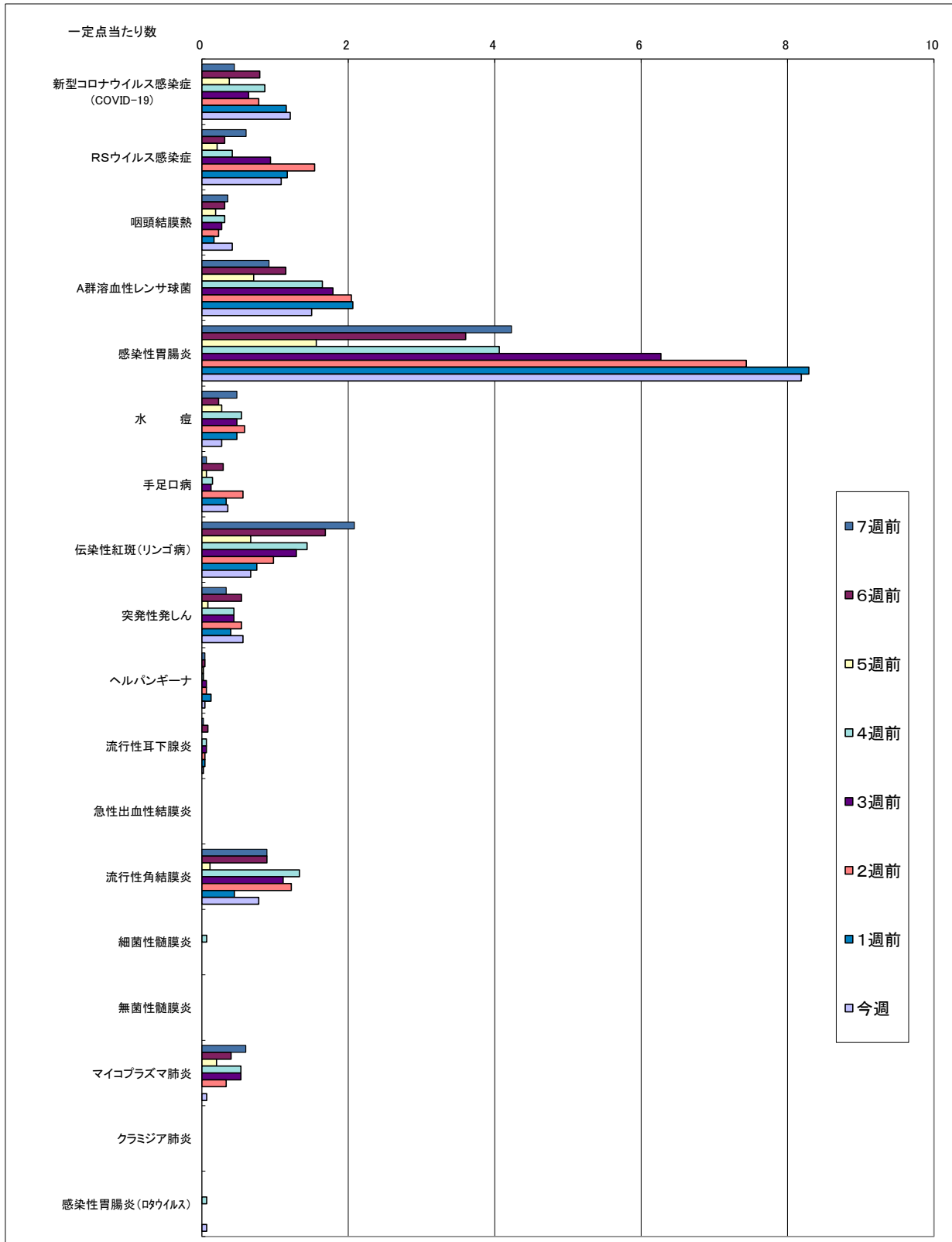
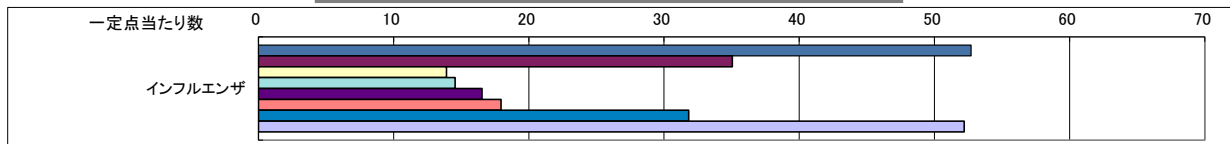
○感染性胃腸炎病原体検出状況 ※第1週(R7.12/29～)からの累計

ノロウイルス	サボウイルス	ロタウイルス	アストロウイルス	アデノウイルス	その他
0件 (0件)	1件 (1件)	0件 (0件)	0件 (0件)	0件 (0件)	0件 (0件)

【週報に関するお問い合わせ先】

健康危機管理課 感染症対策班 直通電話: 096-333-2240 (内33154)

一定点当たり週別発生状況の推移



<令和8年第6週>

令和8年2月12日

保健所別発生状況（急性呼吸器感染症・小児科・眼科・基幹定点）

	保健所名	インフルエンザ ^a	新型コロナウイルス感染症 (COVID-19)	急性呼吸器 感染症 (ARI)	RSウイルス 感染症	咽頭 結膜熱	A群溶血性 レンサ球菌咽 頭炎	感染性 胃腸炎	水痘	手足口病	伝染性紅斑 (リンゴ病)	突発性 発しん	ヘルパン ギーナ	流行性 耳下腺炎	急性 出血性 結膜炎	流行性 角結膜炎	細菌性 髄膜炎	無菌性 髄膜炎	マイコプラズマ 肺炎	クラミジア 肺炎	感染性 胃腸炎 (ロタウイルス)
1	熊本市保健所	1,122	31	2,711	11	11	45	98	6	10	15	12	1	1	0	3	0	0	1	0	1
2	山鹿保健所	29	2	47	0	0	1	23	0	1	0	0	0	0	0	0	0	0	0	0	0
3	菊池保健所	355	10	1,742	14	6	3	34	4	0	5	4	1	0	0	0	0	0	0	0	0
4	阿蘇保健所	50	7	88	0	0	0	3	0	0	0	0	0	0	0	0	0	0	0	0	0
5	御船保健所	329	3	631	3	0	0	28	0	0	3	0	0	0	0	0	0	0	0	0	0
6	八代保健所	457	10	678	6	2	1	18	0	0	1	2	0	0	0	1	0	0	0	0	0
7	水俣保健所	61	4	195	0	0	0	3	0	1	1	0	0	0	0	0	0	0	0	0	0
8	人吉保健所	241	6	494	9	0	5	12	1	0	0	0	0	0	0	0	0	0	0	0	0
9	有明保健所	726	9	1,258	1	1	8	86	2	5	5	4	0	0	0	3	0	0	0	0	0
10	宇城保健所	337	4	299	8	0	6	52	0	0	2	5	0	0	0	0	0	0	0	0	0
11	天草保健所	52	1	96	0	0	3	36	0	0	0	0	0	0	0	0	0	0	0	0	0
	計	3,759	87	8,239	52	20	72	393	13	17	32	27	2	1	0	7	0	0	1	0	1

保健所別 一定点当り患者報告数（急性呼吸器感染症・小児科・眼科・基幹定点）

	保健所名	インフルエンザ ^a	新型コロナウイルス感染症 (COVID-19)	急性呼吸器 感染症 (ARI)	RSウイルス 感染症	咽頭 結膜熱	A群溶連菌 咽頭炎	感染性 胃腸炎	水痘	手足口病	伝染性紅斑 (リンゴ病)	突発性 発しん	ヘルパン ギーナ	流行性 耳下腺炎	急性 出血性 結膜炎	流行性 角結膜炎	細菌性 髄膜炎	無菌性 髄膜炎	マイコプラズマ 肺炎	クラミジア 肺炎	感染性 胃腸炎 (ロタウイルス)
1	熊本市保健所	46.75	1.29	112.96	0.73	0.73	3.00	6.53	0.40	0.67	1.00	0.80	0.07	0.07	0.00	0.60	0.00	0.00	0.20	0.00	0.20
2	山鹿保健所	14.50	1.00	23.50	0.00	0.00	0.50	11.50	0.00	0.50	0.00	0.00	0.00	0.00	-	-	0.00	0.00	0.00	0.00	0.00
3	菊池保健所	50.71	1.43	248.86	2.80	1.20	0.60	6.80	0.80	0.00	1.00	0.80	0.20	0.00	0.00	0.00	0.00	0.00	0.00	0.00	0.00
4	阿蘇保健所	16.67	2.33	29.33	0.00	0.00	0.00	1.50	0.00	0.00	0.00	0.00	0.00	0.00	-	-	0.00	0.00	0.00	0.00	0.00
5	御船保健所	65.80	0.60	126.20	1.00	0.00	0.00	9.33	0.00	0.00	1.00	0.00	0.00	0.00	-	-	0.00	0.00	0.00	0.00	0.00
6	八代保健所	65.29	1.43	96.86	1.50	0.50	0.25	4.50	0.00	0.00	0.25	0.50	0.00	0.00	0.00	1.00	0.00	0.00	0.00	0.00	0.00
7	水俣保健所	30.50	2.00	97.50	0.00	0.00	0.00	3.00	0.00	1.00	1.00	0.00	0.00	0.00	-	-	0.00	0.00	0.00	0.00	0.00
8	人吉保健所	48.20	1.20	98.80	3.00	0.00	1.67	4.00	0.33	0.00	0.00	0.00	0.00	0.00	-	-	0.00	0.00	0.00	0.00	0.00
9	有明保健所	103.71	1.29	179.71	0.20	0.20	1.60	17.20	0.40	1.00	1.00	0.80	0.00	0.00	0.00	3.00	0.00	0.00	0.00	0.00	0.00
10	宇城保健所	67.40	0.80	59.80	2.00	0.00	1.50	13.00	0.00	0.00	0.50	1.25	0.00	0.00	-	-	0.00	0.00	0.00	0.00	0.00
11	天草保健所	10.40	0.20	19.20	0.00	0.00	0.75	9.00	0.00	0.00	0.00	0.00	0.00	0.00	0.00	0.00	0.00	0.00	0.00	0.00	0.00
	平均	52.21	1.21	114.43	1.08	0.42	1.50	8.19	0.27	0.35	0.67	0.56	0.04	0.02	0.00	0.78	0.00	0.00	0.07	0.00	0.07

年齢別発生状況(急性呼吸器感染症・小児科・眼科・基幹定点)

令和8年第6週

急性呼吸器感染症定点 年齢区分	合計	0-5 ヵ月	6-11 ヵ月	1歳	2歳	3歳	4歳	5歳	6歳	7歳	8歳	9歳	10-14 歳	15-19 歳	20-29 歳	30-39 歳	40-49 歳	50-59 歳	60-69 歳	70-79 歳	80歳 以上
インフルエンザ	3,759	9	21	59	96	111	165	192	235	266	251	246	1,327	279	79	184	155	43	18	14	9
新型コロナウイルス感染症 (COVID-19)	87	0	0	6	2	1	1	2	1	7	2	2	11	3	3	5	11	8	4	6	12

急性呼吸器感染症定点 年齢区分	合計	0歳	1~4 歳	5~9 歳	10~ 14歳	15~ 19歳	20~ 29歳	30~ 39歳	40~ 49歳	50~ 59歳	60~ 69歳	70~ 79歳	80歳 以上
急性呼吸器感染症(ARI)	8,239	300	2,200	2,234	1,842	389	188	320	269	134	130	128	105

小児科定点年齢区分	合計	0-5 ヵ月	6-11 ヵ月	1歳	2歳	3歳	4歳	5歳	6歳	7歳	8歳	9歳	10-14 歳	15-19 歳	20歳 以上
RSウイルス感染症	52	5	13	25	5	4	0	0	0	0	0	0	0	0	0
咽頭結膜熱	20	0	3	8	3	1	1	0	2	0	0	0	1	0	1
A群溶連菌咽頭炎	72	0	0	1	5	5	11	8	10	10	4	3	10	3	2
感染性胃腸炎	393	2	22	62	46	30	22	21	22	12	23	11	57	11	52
水痘	13	0	1	2	0	1	0	1	2	1	2	1	2	0	0
手足口病	17	0	3	5	4	4	0	1	0	0	0	0	0	0	0
伝染性紅斑	32	0	0	0	1	4	4	9	3	3	4	2	2	0	0
突発性発疹	27	0	7	15	4	0	0	1	0	0	0	0	0	0	0
ヘルパンギーナ	2	0	0	0	0	2	0	0	0	0	0	0	0	0	0
流行性耳下腺炎	1	0	0	1	0	0	0	0	0	0	0	0	0	0	0

眼科定点年齢区分	合計	0-5 ヵ月	6-11 ヵ月	1歳	2歳	3歳	4歳	5歳	6歳	7歳	8歳	9歳	10-14 歳	15-19 歳	20-29 歳	30-39 歳	40-49 歳	50-59 歳	60-69 歳	70歳 以上
急性出血性結膜炎	0	0	0	0	0	0	0	0	0	0	0	0	0	0	0	0	0	0	0	0
流行性角結膜炎	7	0	0	0	0	0	0	0	0	0	1	0	0	0	1	0	2	0	1	2

基幹定点年齢区分	合計	0歳	1-4歳	5-9歳	10-14 歳	15-19 歳	20-24 歳	25-29 歳	30-34 歳	35-39 歳	40-44 歳	45-49 歳	50-54 歳	55-59 歳	60-64 歳	65-69 歳	70歳 以上
細菌性髄膜炎	0	0	0	0	0	0	0	0	0	0	0	0	0	0	0	0	0
無菌性髄膜炎	0	0	0	0	0	0	0	0	0	0	0	0	0	0	0	0	0
マイコプラズマ肺炎	1	0	0	1	0	0	0	0	0	0	0	0	0	0	0	0	0
クラミジア肺炎	0	0	0	0	0	0	0	0	0	0	0	0	0	0	0	0	0
感染性胃腸炎(ロタウイルス)	1	0	0	1	0	0	0	0	0	0	0	0	0	0	0	0	0

インフルエンザ様疾患による学級閉鎖等について(第6週:2/2～2/8)

令和8年(2026年)2月12日(木)
熊本県 健康危機管理課

1 学級閉鎖について

No	所在地	施設名	措置種別	学年	措置した学級数 /学年の総組数	休校	学年閉鎖	学級閉鎖	在籍数	患者数	欠席数	措置の期間			備考
1	水俣市	水俣市立水俣第二小学校	学級	2	1/4	—	—	1	24	10	10	1月30日	～	1月30日	2-2
2	大津町	大津町立美咲野小学校	学級	5	2/6	—	—	1	52	17	17	1月30日	～	2月2日	5-3、5-4
3	阿蘇市	阿蘇市立阿蘇西小学校	学年	2	—	—	1	—	23	13	12	1月30日	～	2月2日	
4	津奈木町	津奈木町立津奈木中学校	学年	3	—	—	1	—	31	16	16	1月30日	～	2月2日	
5	宇城市	松橋西支援学校	学年	小2	—	—	1	—	15	7	4	1月30日	～	2月3日	
6	水俣市	水俣市立水俣第二小学校	学級	2	1/4	—	—	1	24	8	8	2月2日	～	2月2日	2-1
7	熊本市	熊本市立泉ヶ丘小学校	学級	6	1/2	—	—	1	32	12	12	2月2日	～	2月3日	6-1
8	長洲町	長洲町立腹赤小学校	学年	5	—	—	1	—	30	22	14	2月2日	～	2月3日	
9	玉名市	玉名市立玉名中学校	学級	2	1/8	—	—	1	41	15	14	2月2日	～	2月3日	2-3、自情
10	大津町	大津町立大津北小学校	学年	2	—	—	1	—	3	0	0	2月2日	～	2月3日	
11	大津町	大津町立大津北小学校	学年	3	—	—	1	—	8	5	3	2月2日	～	2月3日	
12	阿蘇市	阿蘇市立阿蘇西小学校	休校	—	—	1	—	—	122	48	44	2月2日	～	2月3日	
13	天草市	天草市立稜南中学校	学級	1	1/5	—	—	1	24	8	7	2月2日	～	2月3日	1-3
14	熊本市	熊本市立楠小学校	学年	6	—	—	1	—	35	11	11	2月2日	～	2月4日	
15	熊本市	ルーテル学院中学・高等学校	学級	高1	—	—	—	1	40	11	11	2月2日	～	2月4日	高等部1-4
16	水俣市	水俣高等学校	学級	1	—	—	—	1	37	10	10	2月2日	～	2月4日	1-1
17	水俣市	水俣高等学校	学級	2	—	—	—	1	24	10	10	2月2日	～	2月4日	2-1
18	熊本市	熊本市立藤園中学校	学級	1	1/4	—	—	1	26	8	8	2月2日	～	2月4日	1-3
19	熊本市	熊本市立二岡中学校	学級	1	2/6	—	—	2	68	16	16	2月2日	～	2月4日	1-2、1-3
20	熊本市	熊本市立二岡中学校	学年	2	—	—	1	—	195	37	37	2月2日	～	2月4日	
21	玉名市	玉名市立玉名中学校	学級	1	2/9	—	—	2	83	26	20	2月3日	～	2月3日	1-2、1-2、知的1・2、自情2
22	宇土市	宇土市立宇土東小学校	学年	4	—	—	1	—	41	13	13	2月3日	～	2月3日	
23	八代市	八代市立松高小学校	学級	2	1/6	—	—	1	28	20	20	2月3日	～	2月3日	2-3
24	八代市	八代市立松高小学校	学級	3	1/4	—	—	1	29	12	12	2月3日	～	2月3日	3-1
25	八代市	八代市立松高小学校	学級	4	1/6	—	—	1	31	7	7	2月3日	～	2月3日	4-2

26	八代市	八代市立八千把小学校	学級	5	1/8	—	—	1	30	10	10	2月3日	～	2月3日	5-4
27	熊本市	熊本市立日吉中学校	学級	1	1/4	—	—	1	30	12	12	2月3日	～	2月4日	1-1
28	熊本市	熊本市立力合中学校	学年	1	—	—	1	—	195	79	52	2月3日	～	2月4日	
29	玉名市	玉名市立玉陵小学校	学級	2	1/4	—	—	1	23	9	8	2月3日	～	2月4日	2-2
30	玉名市	玉名市立玉陵小学校	学級	6	1/4	—	—	1	24	10	10	2月3日	～	2月4日	6-1
31	玉名市	玉名市立高道小学校	学年	5	—	—	1	—	34	13	13	2月3日	～	2月4日	
32	合志市	合志市立合志南小学校	学級	2	1/7	—	—	1	35	16	16	2月3日	～	2月4日	2-2
33	合志市	合志市立西合志中央小学校	学級	6	1/6	—	—	1	26	9	9	2月3日	～	2月4日	6-2
34	菊陽町	菊陽町立菊陽西小学校	学級	2	1/8	—	—	1	35	10	10	2月3日	～	2月4日	2-4
35	合志市	合志市立西合志中学校	学年	2	—	—	1	—	124	60	55	2月3日	～	2月4日	
36	高森町	高森東学園義務教育学校	休校	—	—	1	—	—	41	16	13	2月3日	～	2月4日	
37	宇土市	宇土市立宇土東小学校	学級	4	2/3	—	—	2	41	13	13	2月3日	～	2月4日	4-1、4-2
38	美里町	美里町立中央小学校	学年	5	—	—	1	—	32	18	11	2月3日	～	2月4日	
39	氷川町	氷川町立竜北東小学校	学年	5	—	—	1	—	20	10	10	2月3日	～	2月4日	
40	八代市	八代市立千丁小学校	学級	6	1/3	—	—	1	35	15	13	2月3日	～	2月4日	6-1
41	八代市	八代市立鏡中学校	学級	1	1/6	—	—	1	32	14	14	2月3日	～	2月4日	1-2
42	水俣市	水俣市立袋小学校	学年	1	—	—	1	—	15	8	8	2月3日	～	2月4日	
43	水俣市	水俣市立袋小学校	学年	2	—	—	1	—	28	10	8	2月3日	～	2月4日	
44	津奈木町	津奈木町立津奈木中学校	休校	—	—	1	—	—	93	37	28	2月3日	～	2月4日	
45	天草市	天草市立本渡北小学校	学級	6	1/4	—	—	1	33	12	11	2月3日	～	2月4日	6-2
46	熊本市	熊本市立山東小学校	学年	5	—	—	1	—	21	21	7	2月3日	～	2月4日	
47	熊本市	熊本市立龍田中学校	学級	1	1/8	—	—	1	32	9	9	2月3日	～	2月5日	1-2
48	熊本市	熊本市立龍田中学校	学級	2	1/11	—	—	1	38	10	10	2月3日	～	2月5日	2-5
49	熊本市	熊本市立龍田中学校	学級	1	1/8	—	—	1	32	10	10	2月3日	～	2月5日	1-5
50	熊本市	熊本市立日吉小学校	学級	4	1/2	—	—	1	28	7	7	2月3日	～	2月5日	4-2
51	熊本市	立田幼稚園	学級	年長	1/2	—	—	1	21	5	5	2月3日	～	2月5日	つき
52	水俣市	水俣市立水俣第二小学校	学級	2	1/4	—	—	1	24	15	15	2月3日	～	2月5日	2-1
53	宇城市	宇城市立松橋中学校	学級	2	1/7	—	—	1	35	13	13	2月3日	～	2月5日	2-7
54	水俣市	水俣市立水俣第一中学校	学級	1	1/4	—	—	1	40	11	11	2月3日	～	2月5日	1-1
55	熊本市	熊本市立託麻東小学校	学級	1	1/7	—	—	1	32	14	14	2月3日	～	2月5日	1-5

56	熊本市	熊本市立託麻東小学校	学級	4	1/7	—	—	1	34	13	10	2月3日	～	2月5日	4-3
57	熊本市	ルーテル学院中学・高等学校	学級	高1	—	—	—	1	41	10	10	2月3日	～	2月5日	高等部1-7
58	熊本市	九州学院中学校・高等学校	学級	中1	—	—	—	1	34	12	12	2月3日	～	2月5日	中等部1-1
59	熊本市	熊本市立一新小学校	学級	6	1/2	—	—	1	32	8	8	2月3日	～	2月5日	6-2
60	熊本市	熊本市立帯山小学校	学級	3	1/4	—	—	1	29	11	10	2月3日	～	2月5日	3-3
61	熊本市	熊本市立一新小学校	学級	5	1/2	—	—	1	28	10	8	2月3日	～	2月5日	5-2
62	熊本市	熊本市立御幸小学校	学級	4	1/3	—	—	1	34	9	8	2月3日	～	2月5日	4-3
63	熊本市	熊本市立御幸小学校	学級	5	1/3	—	—	1	35	9	8	2月3日	～	2月5日	5-2
64	熊本市	熊本市立御幸小学校	学級	6	2/4	—	—	2	60	16	14	2月3日	～	2月5日	6-1、6-2
65	熊本市	熊本市立桜井小学校	学級	1	3/4	—	—	3	29	10	10	2月3日	～	2月5日	1-2,A,C
66	熊本市	熊本市立楠小学校	学級	3	1/2	—	—	1	18	6	6	2月3日	～	2月5日	3-2
67	熊本市	熊本市立楠小学校	学級	5	1/2	—	—	1	21	8	7	2月3日	～	2月5日	5-2
68	熊本市	熊本市立山ノ内小学校	学年	1	—	—	1	—	87	31	26	2月3日	～	2月5日	
69	熊本市	熊本市立秋津小学校	学級	4	1/4	—	—	1	30	7	7	2月3日	～	2月5日	4-4
70	熊本市	熊本市立秋津小学校	学年	6	—	—	1	—	94	21	21	2月3日	～	2月5日	
71	熊本市	熊本市立大江小学校	学級	1	1/3	—	—	1	33	11	11	2月3日	～	2月6日	1-2
72	熊本市	熊本市立武蔵小学校	学級	6	1/2	—	—	1	30	12	11	2月3日	～	2月6日	6-1
73	熊本市	熊本市立若葉小学校	学級	6	1/5	—	—	1	35	14	14	2月3日	～	2月6日	6-2
74	熊本市	熊本市立泉ヶ丘小学校	学年	4	—	—	1	—	66	22	22	2月3日	～	2月6日	
75	玉名市	玉名高等学校附属中学校	学年	1	—	—	1	—	70	25	25	2月3日	～	2月8日	
76	熊本市	熊本市立尾ノ上小学校	学年	2	—	—	1	—	88	29	21	2月3日	～	2月6日	
77	熊本市	熊本市立富含小学校	学級	1	1/7	—	—	1	32	14	7	2月3日	～	2月8日	1-4
78	熊本市	熊本市立豊田小学校	学級	5	1/4	—	—	1	25	9	8	2月3日	～	2月5日	5-1
79	熊本市	熊本市立力合西小学校	学級	6	1/7	—	—	1	27	7	7	2月3日	～	2月4日	6-3
80	宇土市	宇土市立宇土東小学校	学級	6	2/3	—	—	2	51	16	13	2月4日	～	2月4日	6-1、6-2
81	八代市	八代市立松高小学校	学級	2	1/6	—	—	1	28	10	10	2月4日	～	2月4日	2-4
82	八代市	八代市立第四中学校	学年	2	—	—	1	—	41	15	15	2月4日	～	2月4日	
83	熊本市	熊本市立御幸小学校	学級	4	1/3	—	—	1	34	10	10	2月4日	～	2月4日	4-2
84	熊本市	熊本市立富含中学校	学級	3	1/3	—	—	1	35	10	10	2月4日	～	2月4日	3-3
85	玉名市	玉名市立築山小学校	学級	6	2/5	—	—	2	68	18	18	2月4日	～	2月5日	6-1、6-2
86	玉名市	玉名市立玉名町小学校	学級	6	1/6	—	—	1	32	13	9	2月4日	～	2月5日	6-1
87	宇土市	宇土市立宇土東小学校	学年	6	—	—	1	—	51	18	18	2月4日	～	2月5日	

88	甲佐町	甲佐町立龍野小学校	学年	4	—	—	1	—	21	9	8	2月4日	～	2月5日	
89	八代市	八代市立八代小学校	学級	6	1/2	—	—	1	18	8	8	2月4日	～	2月5日	6-2
90	八代市	八代市立第一中学校	学級	2	3/5	—	—	3	109	51	30	2月4日	～	2月5日	2-1、2-2、2-3
91	八代市	八代市立第一中学校	学級	3	2/6	—	—	2	75	23	22	2月4日	～	2月5日	3-2、2-4
92	天草市	天草市立稜南中学校	学級	1	1/5	—	—	1	25	7	6	2月4日	～	2月5日	1-2
93	熊本市	ルーテル学院中学・高等学校学院	学年	高1	—	—	1	—	322	39	39	2月4日	～	2月5日	
94	玉名市	玉名市立玉陵小学校	学年	3	—	—	1	—	33	13	13	2月4日	～	2月6日	
95	玉名市	玉名市立玉名中学校	休校	—	—	1	—	—	677	165	149	2月4日	～	2月6日	
96	玉名市	玉名市立岱明中学校	学年	2	—	—	1	—	31	9	9	2月4日	～	2月6日	
97	玉名市	玉名市立岱明中学校	学年	3	—	—	1	—	112	26	24	2月4日	～	2月6日	
98	荒尾市	荒尾市立中央小学校	学級	6	1/6	—	—	1	25	15	12	2月4日	～	2月6日	6-2
99	荒尾市	荒尾市立荒尾海陽中学校	学級	1	1/8	—	—	1	33	13	10	2月4日	～	2月6日	1-3
100	長洲町	長洲町立長洲小学校	学級	1	1/4	—	—	1	19	10	10	2月4日	～	2月6日	1-1
101	山鹿市	山鹿市立鹿北小学校	学年	5	—	—	1	—	21	9	9	2月4日	～	2月6日	
102	大津町	大津町立美咲野小学校	学級	2	1/5	—	—	1	32	10	10	2月4日	～	2月6日	2-1
103	菊陽町	菊陽町立菊陽北小学校	学級	4	1/3	—	—	1	35	11	9	2月4日	～	2月6日	4-1
104	益城町	益城町立益城中央小学校	学級	5	1/2	—	—	1	36	16	16	2月4日	～	2月6日	5-2
105	益城町	益城町立広安小学校	学級	4	2/4	—	—	2	65	24	20	2月4日	～	2月6日	4-1、4-4
106	益城町	益城町立広安小学校	学級	1	1/4	—	—	1	31	7	7	2月4日	～	2月6日	1-4
107	益城町	益城町立広安小学校	学級	2	2/4	—	—	2	66	21	20	2月4日	～	2月6日	2-1、2-3
108	宇土市	宇土市立宇土東小学校	学年	6	—	—	1	—	51	21	21	2月4日	～	2月6日	
109	宇城市	宇城市立松橋中学校	学級	1	1/6	—	—	1	35	16	16	2月4日	～	2月6日	1-4
110	宇城市	宇城市立松橋中学校	学級	2	6/7	—	—	6	213	54	54	2月4日	～	2月6日	2-1～6
111	合志市	菊池支援学校	学級	高1	—	—	—	1	6	4	4	2月4日	～	2月6日	高等部1-3
112	熊本市	慶誠高等学校	学級	2	—	—	—	1	42	5	5	2月4日	～	2月6日	2-6
113	水俣市	水俣市立水俣第二小学校	学級	1	1/3	—	—	1	18	4	4	2月4日	～	2月6日	1-2
114	熊本市	熊本市立隈庄小学校	学級	2	1/4	—	—	1	31	16	14	2月4日	～	2月6日	2-1
115	熊本市	熊本市立御幸小学校	学級	2	1/3	—	—	1	29	9	9	2月4日	～	2月6日	2-3
116	熊本市	熊本市立御幸小学校	学級	5	1/3	—	—	1	35	15	9	2月4日	～	2月6日	5-1
117	大津町	大津町立大津中学校	学年	1	—	—	1	—	159	37	27	2月4日	～	2月7日	
118	荒尾市	岱志高等学校	学級	1	—	—	—	1	17	4	4	2月4日	～	2月7日	1-1
119	荒尾市	岱志高等学校	学級	2	—	—	—	1	22	6	6	2月4日	～	2月7日	2-2

120	熊本市	熊本市立画図小学校	学級	2	1/4	—	—	1	30	13	11	2月4日	～	2月7日	2-3
121	熊本市	熊本市立画図小学校	学級	4	1/5	—	—	1	31	15	10	2月4日	～	2月7日	4-3
122	熊本市	熊本市立出水小学校	学級	3	1/3	—	—	1	25	6	6	2月4日	～	2月7日	3-1
123	宇城市	松橋西支援学校	学年	小1	—	—	1	—	13	4	4	2月4日	～	2月8日	
124	宇城市	松橋西支援学校	学年	小2	—	—	1	—	15	8	7	2月4日	～	2月8日	
125	宇城市	松橋西支援学校	学年	小3	—	—	1	—	14	7	1	2月4日	～	2月8日	
126	宇城市	松橋西支援学校	学年	小4	—	—	1	—	11	3	1	2月4日	～	2月8日	
127	宇城市	松橋西支援学校	学年	小5	—	—	1	—	8	1	1	2月4日	～	2月8日	
128	宇城市	松橋西支援学校	学年	小6	—	—	1	—	11	0	0	2月4日	～	2月8日	
129	玉名市	玉名市立高道小学校	学年	5	—	—	1	—	34	14	14	2月5日	～	2月5日	
130	八代市	八代市立松高小学校	学級	4	1/6	—	—	1	31	15	15	2月5日	～	2月5日	4-2
131	熊本市	九州学院中学校・高等学校	学級	中1	—	—	—	—	33	10	10	2月5日	～	2月6日	中等部1-3
132	熊本市	熊本かがやきの森支援学校	学級	中3	—	—	—	—	6	1	1	2月5日	～	2月6日	中学部3-本校組
133	玉名市	玉名市立玉名町小学校	学級	3	1/5	—	—	1	32	12	9	2月5日	～	2月6日	3-2
134	玉名市	玉名市立睦合小学校	学年	4	—	—	1	—	30	8	8	2月5日	～	2月6日	
135	玉名市	玉名市立睦合小学校	学年	6	—	—	1	—	32	14	9	2月5日	～	2月6日	
136	玉名市	玉名市立玉陵小学校	学級	1	1/4	—	—	1	25	10	10	2月5日	～	2月6日	1-1
137	玉名市	玉名市立高道小学校	学年	1	—	—	1	—	19	9	9	2月5日	～	2月6日	
138	玉名市	玉名市立高道小学校	学年	3	—	—	1	—	32	10	10	2月5日	～	2月6日	
139	玉名市	玉名市立大野小学校	学年	6	—	—	1	—	45	17	12	2月5日	～	2月6日	
140	荒尾市	荒尾市立中央小学校	学級	6	1/6	—	—	1	25	12	11	2月5日	～	2月6日	6-1
141	荒尾市	荒尾市立荒尾海陽中学校	学級	1	1/8	—	—	1	33	9	9	2月5日	～	2月6日	1-2
142	大津町	大津支援学校	学級	小1	—	—	—	1	5	2	2	2月5日	～	2月6日	小学部1-1
143	阿蘇市	阿蘇市立一の宮小学校	学級	1	1/5	—	—	1	34	13	13	2月5日	～	2月6日	1-1、自情
144	益城町	益城町立益城中央小学校	学年	5	—	—	1	—	73	24	24	2月5日	～	2月6日	
145	益城町	益城町立広安小学校	学級	3	1/3	—	—	1	38	13	10	2月5日	～	2月6日	3-3
146	益城町	益城町立益城中学校	学級	1	1/13	—	—	1	39	10	10	2月5日	～	2月6日	1-1
147	宇城市	宇城市立豊川小学校	学年	5	—	—	1	—	18	8	8	2月5日	～	2月6日	
148	宇土市	宇土市立鶴城中学校	学年	2	—	—	1	—	252	59	55	2月5日	～	2月6日	
149	八代市	八代市立太田郷小学校	学級	2	1/7	—	—	1	33	14	14	2月5日	～	2月6日	2-4
150	八代市	八代市立太田郷小学校	学級	3	1/6	—	—	1	28	14	14	2月5日	～	2月6日	3-3
151	八代市	八代市立松高小学校	学級	6	1/7	—	—	1	31	10	10	2月5日	～	2月6日	6-3

152	水俣市	水俣市立袋中学校	学年	1	—	—	1	—	31	0	8	2月5日	～	2月6日	
153	錦町	錦町立錦中学校	学級	1	1/6	—	—	1	37	13	13	2月5日	～	2月6日	1-3、知的、自情
154	熊本市	熊本高等学校	学級	1	—	—	—	1	41	14	14	2月5日	～	2月8日	1-4
155	荒尾市	岱志高等学校	学級	1	—	—	—	1	5	3	3	2月5日	～	2月8日	1-3
156	人吉市	人吉高等学校	学級	2	—	—	—	1	33	14	10	2月5日	～	2月9日	2-4
157	玉名市	玉名市立玉陵小学校	学年	3	—	—	1	—	42	16	16	2月6日	～	2月6日	
158	玉名市	玉名市立大野小学校	学年	2	—	—	1	—	29	8	7	2月6日	～	2月6日	
159	宇土市	宇土市立花園小学校	学級	4	1/7	—	—	1	27	10	6	2月6日	～	2月6日	4-1
160	美里町	美里町立中央小学校	学年	6	—	—	1	—	26	8	8	2月6日	～	2月6日	
161	八代市	八代市立金剛小学校	学年	2	—	—	1	—	12	8	8	2月6日	～	2月6日	
162	八代市	八代市立千丁小学校	学級	特支	—	—	—	1	7	4	4	2月6日	～	2月6日	特別支援-2
163	八代市	八代市立太田郷小学校	学級	6	1/7	—	—	1	32	14	14	2月6日	～	2月6日	6-4
164	水俣市	水俣市立水俣第一中学校	学年	1	—	—	1	—	78	24	24	2月6日	～	2月6日	
165	水俣市	水俣市立水俣第二中学校	学年	3	—	—	1	—	61	7	8	2月6日	～	2月6日	
166	人吉市	人吉市立第二中学校	学級	2	1/7	—	—	1	30	11	11	2月6日	～	2月6日	2-2
167	熊本市	ルーテル学院中学・高等学校	学級	高1	—	—	—	1	41	9	9	2月6日	～	2月6日	高等部1-7
168	熊本市	熊本かがやきの森支援学校	学級	小4	—	—	—	1	5	1	1	2月6日	～	2月6日	小学部4-本校組
169	水俣市	水俣市立水俣第一中学校	学級	2	1/5	—	—	1	38	10	10	2月6日	～	2月9日	2-2
170	苓北町	苓北町立坂瀬川小学校	学年	6	—	—	1	—	6	3	3	2月6日	～	2月9日	
171	合志市	菊池支援学校	学年	高	—	—	1	—	59	7	5	2月6日	～	2月10日	
172	熊本市	熊本市立桜井小学校	学年	1	—	—	1	—	56	20	20	2月4日	～	2月5日	
173	熊本市	熊本市立大江小学校	学級	1	1/3	—	—	1	33	10	10	2月4日	～	2月6日	1-1
174	熊本市	熊本市立菱形小学校	学級	4	1/3	—	—	1	21	8	8	2月4日	～	2月8日	4-1
175	熊本市	熊本市立力合西小学校	学級	6	1/7	—	—	1	27	7	7	2月3日	～	2月4日	6-3
176	熊本市	熊本市立春竹小学校	学級	5	1/2	—	—	1	33	10	9	2月3日	～	2月5日	5-1
177	熊本市	熊本市立城西小学校	学級	2	1/3	—	—	1	32	12	9	2月4日	～	2月6日	2-3
178	熊本市	熊本市立城西小学校	学級	6	1/3	—	—	1	33	12	8	2月4日	～	2月6日	6-3
179	熊本市	熊本市立託麻東小学校	学級	3	1/6	—	—	1	34	16	16	2月4日	～	2月6日	3-4
180	熊本市	熊本市立託麻東小学校	学級	4	1/7	—	—	1	34	14	8	2月4日	～	2月6日	4-2
181	熊本市	熊本市立託麻東小学校	学級	5	1/7	—	—	1	31	10	10	2月4日	～	2月6日	5-2
182	熊本市	熊本市立託麻南小学校	学級	2	1/5	—	—	1	31	10	10	2月3日	～	2月5日	2-4
183	熊本市	熊本市立白山小学校	学級	3	1/4	—	—	1	28	10	8	2月3日	～	2月4日	3-4

184	熊本市	熊本市立出水南中学校	学級	1	1/9	—	—	1	35	8	8	2月3日	～	2月4日	1-8
185	熊本市	熊本市立託麻中学校	学級	1	1/8	—	—	1	34	11	11	2月3日	～	2月4日	1-5
186	熊本市	熊本市立長嶺中学校	学級	1	1/10	—	—	1	33	15	15	2月3日	～	2月4日	1-6
187	熊本市	熊本市立力合西小学校	学級	6	1/7	—	—	1	27	16	7	2月4日	～	2月6日	6-4
188	熊本市	熊本市立出水南中学校	学年	2	—	—	1	—	284	79	79	2月4日	～	2月6日	
189	熊本市	熊本市立東野中学校	学級	1	1/5	—	—	1	30	10	10	2月4日	～	2月6日	1-1
190	熊本市	熊本市立東野中学校	学年	2	—	—	1	—	173	39	37	2月4日	～	2月6日	
191	熊本市	熊本市立竜南中学校	学級	2	1/3	—	—	1	32	15	13	2月4日	～	2月6日	2-3
192	熊本市	熊本市立龍田中学校	学級	1	2/8	—	—	2	62	24	24	2月4日	～	2月6日	1-1,1-4
193	熊本市	熊本市立龍田中学校	学級	2	1/11	—	—	1	37	11	11	2月4日	～	2月6日	2-3
194	熊本市	熊本市立龍田中学校	学級	3	1/9	—	—	1	34	13	13	2月4日	～	2月6日	3-1
195	熊本市	熊本市立託麻西小学校	学級	2	1/4	—	—	1	33	17	5	2月3日	～	2月7日	2-1
196	熊本市	熊本市立託麻西小学校	学級	3	1/4	—	—	1	34	9	6	2月3日	～	2月7日	3-3
197	熊本市	熊本市立託麻西小学校	学級	4	1/4	—	—	1	34	12	7	2月3日	～	2月7日	4-2
198	熊本市	熊本市立桜木小学校	学級	2	1/3	—	—	1	24	11	11	2月3日	～	2月4日	2-3
199	熊本市	熊本市立白川小学校	学級	3	1/2	—	—	1	35	16	9	2月4日	～	2月8日	3-2
200	熊本市	熊本市立富合小学校	学級	3	2/7	—	—	2	64	24	14	2月4日	～	2月8日	3-2,3-5
201	熊本市	熊本市立桜木小学校	学級	2	1/3	—	—	1	24	8	8	2月5日	～	2月5日	2-3 延長
202	熊本市	熊本市立託麻南小学校	学級	6	1/5	—	—	1	29	7	7	2月5日	～	2月6日	6-1
203	熊本市	熊本市立白山小学校	学級	6	1/3	—	—	1	32	19	18	2月5日	～	2月6日	6-3
204	熊本市	熊本市立帯山西小学校	学級	5	1/3	—	—	1	25	6	6	2月5日	～	2月6日	5-3
205	熊本市	熊本市立西原中学校	学級	1	1/6	—	—	1	33	9	9	2月5日	～	2月6日	1-6
206	熊本市	熊本市立西山中学校	学級	1	1/5	—	—	1	31	13	12	2月5日	～	2月6日	1-5
207	熊本市	熊本市立三和中学校	学級	2	1/7	—	—	1	36	10	10	2月5日	～	2月6日	2-4
208	熊本市	熊本市立藤園中学校	学級	2	1/2	—	—	1	37	9	9	2月5日	～	2月6日	2-1
209	熊本市	熊本市立一新小学校	学級	2	1/3	—	—	1	25	8	8	2月5日	～	2月7日	2-2
210	熊本市	熊本市立御幸小学校	学級	2	2/4	—	—	2	58	18	16	2月5日	～	2月7日	2-2,2-4
211	熊本市	熊本市立託麻東小学校	学級	2	1/7	—	—	1	34	11	9	2月5日	～	2月7日	2-2
212	熊本市	熊本市立日吉東小学校	学年	6	—	—	1	—	91	24	19	2月5日	～	2月8日	
213	熊本市	熊本市立日吉東小学校	学級	5	1/3	—	—	1	26	12	10	2月5日	～	2月8日	5-3
214	熊本市	熊本市立富合小学校	学級	2	1/8	—	—	1	29	11	9	2月5日	～	2月8日	2-2
215	熊本市	熊本市立川尻小学校	学級	4	1/3	—	—	1	26	7	7	2月5日	～	2月8日	4-1

216	熊本市	熊本市立白川中学校	学級	1	2/7	—	—	2	64	22	17	2月6日	～	2月6日	1-2,1-6
217	熊本市	熊本市立龍田中学校	学級	2	1/11	—	—	1	41	12	10	2月6日	～	2月6日	2-4
218	熊本市	熊本市立一新小学校	学級	5	1/2	—	—	1	28	9	6	2月6日	～	2月7日	5-1
219	熊本市	熊本市立清水小学校	学級	4	1/3	—	—	1	28	7	7	2月6日	～	2月8日	4-2
220	熊本市	熊本市立月出小学校	学級	5	1/2	—	—	1	29	18	8	2月6日	～	2月8日	5-1
221	熊本市	熊本市立東部中学校	学年	2	—	—	1	—	140	25	25	2月6日	～	2月8日	
222	熊本市	熊本市立常山西小学校	学級	6	1/3	—	—	1	28	7	7	2月6日	～	2月8日	6-1
223	熊本市	熊本市立長嶺小学校	学級	2	1/5	—	—	1	32	10	10	2月6日	～	2月9日	2-2
224	熊本市	熊本市立隈庄小学校	学級	3	1/4	—	—	1	29	9	9	2月6日	～	2月9日	3-1
225	熊本市	熊本市立隈庄小学校	学級	4	1/5	—	—	1	28	11	4	2月6日	～	2月9日	4-5
226	熊本市	熊本市立春日小学校	学級	1	1/2	—	—	1	30	9	8	2月6日	～	2月9日	1-2
227	熊本市	熊本市立託麻西小学校	学年	3	—	—	1	—	133	25	14	2月6日	～	2月10日	3-3は延長
228	熊本市	熊本市立春日小学校	学級	5	1/2	—	—	1	29	11	9	2月7日	～	2月10日	5-1
229	熊本市	熊本市立花園小学校	学年	1	—	—	1	—	63	25	25	2月7日	～	2月11日	
230	熊本市	熊本市立中島小学校	学級	3	1/2	—	—	1	22	6	6	2月7日	～	2月11日	3-1
			—	—	—	4	63	183	10,475	3,365	2,994				

2 学校の休業等に係るインフルエンザ様疾患の発生状況（2025～2026シーズン）

期間		9月 (9/1～9/28)	10月 (9/29～10/26)	11月 (10/27～11/30)	12月 (12/1～12/28)	1月 (12/29～2/1)	第6週 (2/2～2/8)	合計
合計（人数）		153	131	3,791	7,014	1,652	3,365	16,106
保健所別	熊本市	37	76	2,820	3,270	1,095	1,581	8,879
	有明	0	12	143	741	127	554	1,577
	山鹿	0	0	69	318	14	9	410
	菊池	12	0	260	954	57	188	1,471
	御船	0	0	35	346	93	124	598
	阿蘇	82	0	65	232	28	90	497
	宇城	0	25	149	116	22	297	609
	八代	22	0	97	314	55	274	762
	水俣	0	0	69	178	33	180	460
	人吉	0	0	77	280	30	38	425
	天草	0	18	7	265	98	30	418
去年同期		0	124	98	2,621	779	118	3,740

※学校等からの届出があった日でカウントしています。

県内のインフルエンザの発生状況は、県のホームページに掲載しております（毎週更新）。

本書の情報はあくまで速報値です。

○インフルエンザの予防方法は

- ・咳エチケットを守りましょう。
- ・できる限り人混みを避けましょう。
- ・こまめに石けんを使用して丁寧に手洗いをしましょう。
- ・十分な栄養、休養、睡眠を心がけましょう。



○「せき」や「くしゃみ」で出るしぶきで、ウイルスが広がります。

- ・「せき」や「くしゃみ」が出るときは、マスクを着用しましょう。
- ・マスクをしていない場合は、「せき」や「くしゃみ」をする際は、ティッシュなどで口や鼻を押さえ、顔をそむけましょう。
- ・使用後のティッシュや使い捨てマスクは、すぐにゴミ箱に捨てましょう。

熊本県感染症情報（1月分：1/1～1/31）

疾患別・保健所管内別発生状況

No.	定点把握対象疾患	定点当たり患者数（県・保健所管轄別）											計
		熊本	山鹿	菊池	阿蘇	御船	八代	水俣	人吉	有明	宇城	天草	
1	性器クラミジア感染症	56	0	5	0	2	0	0	0	5	1	0	69
	一定点当たり患者報告数	9.3	*	2.5	*	2.0	0.0	*	0.0	2.5	1.0	0.0	4.3
2	性器ヘルペスウイルス感染症	9	0	5	0	0	1	0	0	0	2	0	17
	一定点当たり患者報告数	1.5	*	2.5	*	0.0	0.5	*	0.0	0.0	2.0	0.0	1.1
3	尖圭コンジローマ	8	0	0	0	0	0	0	0	0	2	0	10
	一定点当たり患者報告数	1.3	*	0.0	*	0.0	0.0	*	0.0	0.0	2.0	0.0	0.6
4	淋菌感染症	25	0	1	0	0	2	0	0	0	0	0	28
	一定点当たり患者報告数	4.2	*	0.5	*	0.0	1.0	*	0.0	0.0	0.0	0.0	1.8
5	メチシリン耐性黄色ブドウ球菌感染症	13	3	0	2	0	0	1	4	3	0	1	27
	一定点当たり患者報告数	2.6	3.0	0.0	2.0	0.0	0.0	1.0	4.0	3.0	0.0	1.0	1.8
6	ペニシリン耐性肺炎球菌感染症	0	0	0	0	0	0	0	0	2	0	0	2
	一定点当たり患者報告数	0.0	0.0	0.0	0.0	0.0	0.0	0.0	0.0	2.0	0.0	0.0	0.1
7	薬剤耐性緑膿菌感染症	0	0	0	0	0	0	0	0	0	0	0	0
	一定点当たり患者報告数	0.0	0.0	0.0	0.0	0.0	0.0	0.0	0.0	0.0	0.0	0.0	0.0

※No. 1～4：STD定点（16医療機関）、No. 5～7：基幹定点（15医療機関）

7疾患のグラフ

