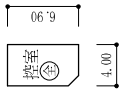




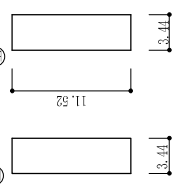
平面図	縮尺	1/600 (B4)	学校名	御船高等学校	調査番号		(市町村)	(学 校)	調査番号	
					調	査			番	号
					4	3			5	563
										0012-2



② 全 体育館 2階



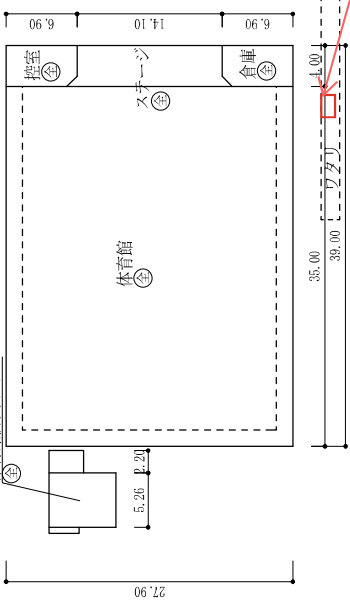
③ 全 クラブ室



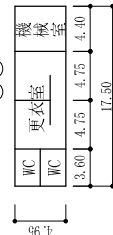
④ 全 クラブ室

⑤ 全 体育館防災トイレ

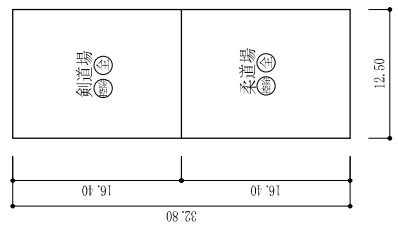
⑥ 全 体育館 1階



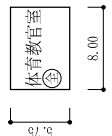
⑦ 全 プール附属舎



⑧ 全



⑨ 全



1 階

- ① 機械室 18 m<sup>2</sup>
- ③⑥ 格技場 410 m<sup>2</sup>
- ③⑨ プール専用附属室 87 m<sup>2</sup>