

6. 高校生の歯科健診結果

R06年度県全体

学年	生徒数	被検者数	むし歯の状況				むし歯有病者数	CO所有者数
			未処置歯数	処置歯数	喪失歯数	計		
高校1年生	15,355	14,937	4,699	13,344	362	18,405	5,386	2,721
高校2年生	14,910	14,426	4,836	15,560	465	20,861	5,825	2,763
高校3年生	14,202	13,789	5,148	17,408	518	23,074	6,157	2,988

学年	GO所有者数	G所有者数	一人平均むし歯数	むし歯有病者率	処置歯率	CO所有者率	GO所有者率	G所有者率
高校1年生	2,715	757	1.23	36.06	72.50	18.22	18.18	5.07
高校2年生	2,706	759	1.45	40.38	74.59	19.15	18.76	5.26
高校3年生	2,496	737	1.67	44.65	75.44	21.67	18.10	5.34

高校生の歯科健診結果・経年(H25-R06)

むし歯有病者率

	H26	H27	H28	H29	H30	R01	R02	R03	R04	R05	R06
高校1年生	56.13	51.29	48.71	46.52	42.88	43.66	41.54	37.79	35.84	37.46	36.06
高校2年生	60.69	57.46	55.58	53.22	48.16	46.67	45.87	44.46	40.65	43.74	40.38
高校3年生	67.50	61.59	61.47	57.99	54.30	51.49	49.69	47.63	46.58	47.50	44.65

一人平均むし歯数

	H26	H27	H28	H29	H30	R01	R02	R03	R04	R05	R06
高校1年生	2.26	1.99	1.84	1.75	1.73	1.72	1.74	1.44	1.35	1.28	1.23
高校2年生	2.67	2.49	2.24	2.17	2.12	2.04	2.09	1.91	1.72	1.61	1.45
高校3年生	3.21	2.84	2.73	2.60	2.56	2.32	2.46	2.13	2.10	1.92	1.67

処置歯率

	H26	H27	H28	H29	H30	R01	R02	R03	R04	R05	R06
高校1年生	69.38	67.41	68.43	66.89	67.80	68.48	68.71	71.80	71.25	71.10	72.50
高校2年生	70.70	68.71	71.30	69.18	68.25	71.33	70.16	73.40	74.27	70.89	74.59
高校3年生	72.47	69.71	71.35	70.69	70.29	68.38	71.52	72.88	73.98	73.68	75.44

CO所有者率

	H26	H27	H28	H29	H30	R01	R02	R03	R04	R05	R06
高校1年生	21.19	22.45	23.32	21.15	21.68	23.85	22.87	20.36	19.80	16.11	18.22
高校2年生	24.36	25.41	26.09	24.19	24.54	24.42	23.18	21.39	22.16	19.44	19.15
高校3年生	25.05	24.39	27.28	24.86	26.63	25.46	24.08	22.95	23.68	19.69	21.67

GO所有者率

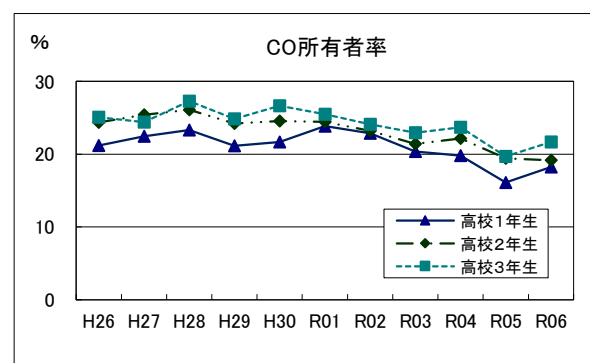
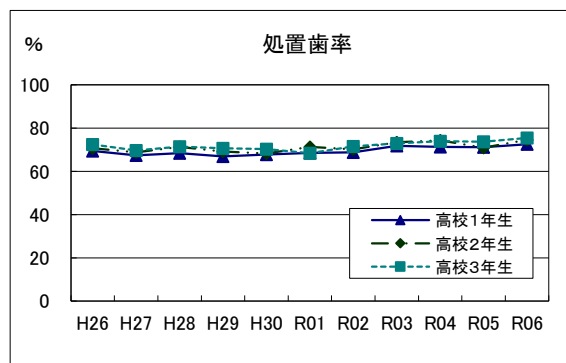
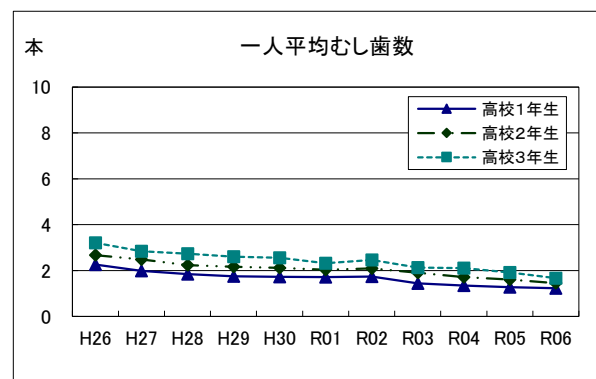
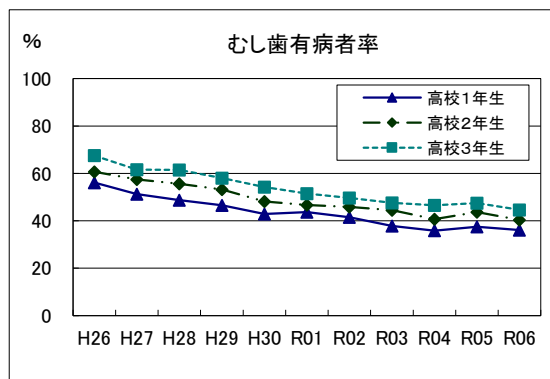
	H26	H27	H28	H29	H30	R01	R02	R03	R04	R05	R06
高校1年生	16.99	17.60	20.04	17.22	17.55	19.45	23.10	21.67	23.56	20.18	18.18
高校2年生	18.96	17.62	19.28	18.02	19.18	20.76	21.02	22.81	21.28	20.86	18.76
高校3年生	18.21	17.63	18.66	18.21	18.24	20.10	23.30	22.86	21.41	21.65	18.10

G所有者率

	H26	H27	H28	H29	H30	R01	R02	R03	R04	R05	R06
高校1年生	4.35	4.20	4.04	4.28	4.13	4.13	6.09	5.39	5.68	5.33	5.07
高校2年生	5.73	4.21	4.03	4.42	5.31	4.56	5.18	5.70	6.35	5.69	5.26
高校3年生	5.47	4.83	4.52	4.36	5.21	4.84	5.62	5.38	6.39	6.01	5.34

高校生

(1)むし歯の状況



(2)歯肉の状況

