

熊本県感染症情報(第51週:12/15~12/21)

インフルエンザに気を付けましょう

○今週(第51週)のインフルエンザの報告数は、3,796件(一定点当たり52.72)でした。先週に比べ、報告数は減っていますが、5週連続で警報レベルを超えており、注意が必要です。また、年末年始の休日を迎え、帰省や旅行等で人の動きが活発になることで、感染が更に拡大するおそれがあります。

○「定期的な換気」「手洗い」「マスクの着用を含む咳エチケット」などの基本的な感染対策を徹底し、感染を予防しましょう。65歳以上の方等は、重症化予防のため、かかりつけ医に相談し、ワクチン接種の検討をお願いします。



熊本県子ども医療電話相談(＃8000)・熊本県救急安心センター(＃7119)を御活用ください

○今年の年末年始も、最大9連休となるため、休日当番医等の混雑が予想されます。

○急な発熱等で医療機関を受診する前に、15歳未満の方は「熊本県子ども医療電話相談(＃8000)」、15歳以上の方は「熊本県救急安心センター(＃7119)」に御相談ください。症状に応じた対処方法や応急処置等に関する電話相談を受け付けています。

○高齢者などで、いつもと様子が違うときや、けいれんが止まらないなど重篤な症状のときは、ためらわずに救急車を呼んでください。

○医療のひっ迫を防ぎ、県民の皆様の命を守るためにも、御協力をお願いします。

詳細は、県ホームページやチラシを御覧ください。【参考】【注意喚起】インフルエンザに注意しましょう

<https://www.pref.kumamoto.jp/soshiki/30/253361.html>



1 定点把握対象疾患

※県内144定点医療機関からの報告数：12/15~12/21

定点	No.	疾患名	今週	前週
急性呼吸器感染症	72	1 インフルエンザ	3,796	4,530
	2	2 新型コロナウイルス感染症(COVID-19)	32	48
	3	3 急性呼吸器感染症(ARI)	6,179	7,096
小児科	48	4 RSウイルス感染症	↑ 29	26
	5	5 咽頭結膜熱	17	22
	6	6 A群溶血性レンサ球菌咽頭炎	↑ 44	34
	7	7 感染性胃腸炎	↑ 203	156
	8	8 水痘	23	23
	9	9 手足口病	↑ 3	0
	10	10 伝染性紅斑(リンゴ病)	↑ 100	92

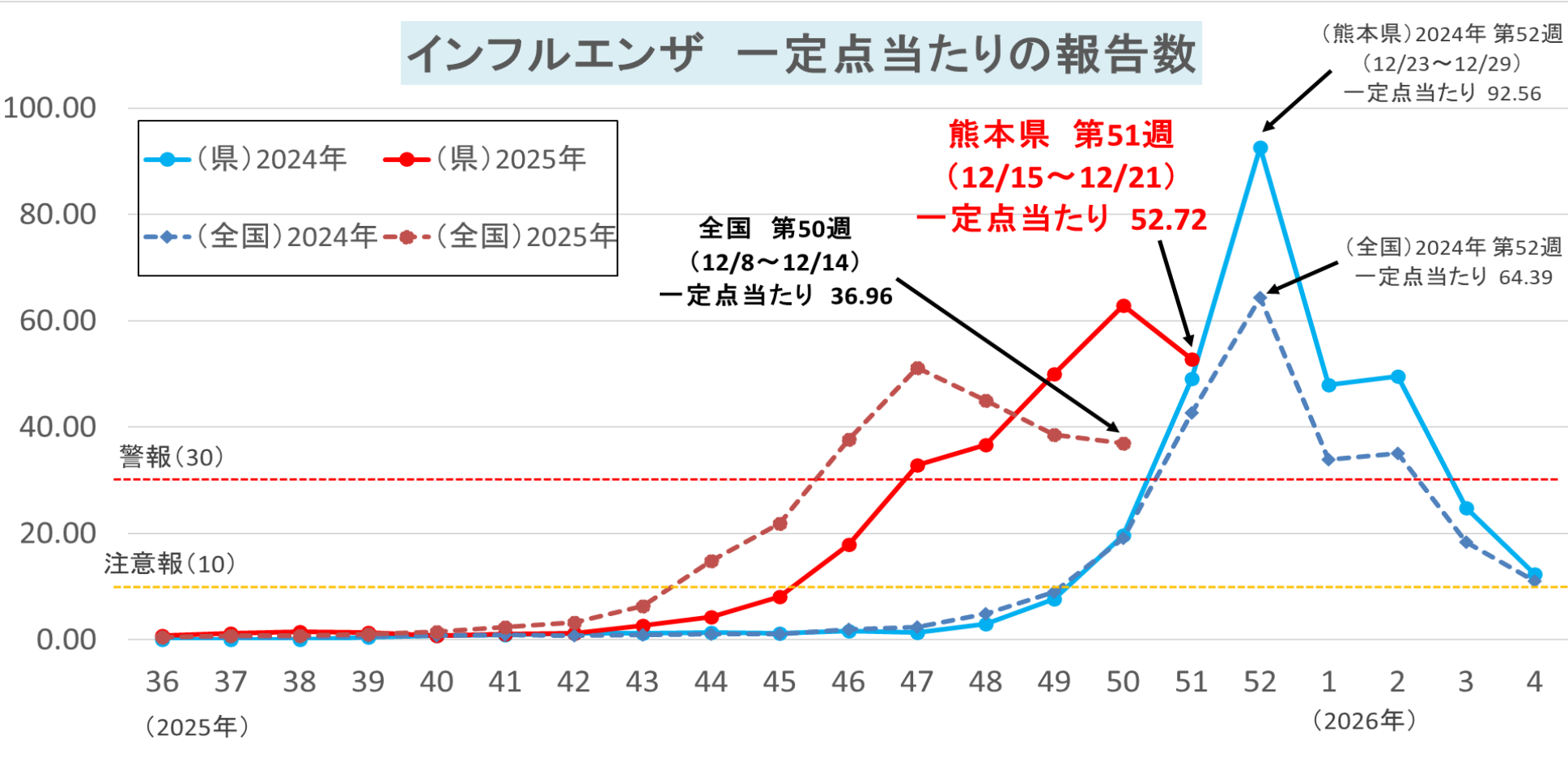
定点	No.	疾患名	今週	前週
小児科	48	11 突発性発しん	16	20
	12	12 ヘルパンギーナ	↑ 2	0
	13	13 流行性耳下腺炎(おたふくかぜ)	1	2
眼科	9	14 急性出血性結膜炎	0	0
	15	15 流行性角結膜炎(はやり目)	8	17
基幹	15	16 細菌性髄膜炎	0	0
	17	17 無菌性髄膜炎	0	0
	18	18 マイコプラズマ肺炎	9	10
	19	19 クラミジア肺炎	0	0
	20	20 感染性胃腸炎(ロタウイルス)	0	0

※定点の右欄は、定点医療機関数。

【報告数の多い疾患】

※地区別：定点当たりの報告数が多い地域を順に記載

	疾患名	今週	前週	地区別			年齢別		
				1	2	3			
①	インフルエンザ	3,796件	4,530件	有明	菊池	宇城	10~14歳	688件	18.1%
②	感染性胃腸炎	↑ 203件	156件	有明	御船	山鹿	20歳以上	37件	18.2%
③	伝染性紅斑(リンゴ病)	↑ 100件	92件	菊池	熊本	有明	4歳	17件	17%



警報・注意報レベルの基準値（国の基準） 20180926 時点

疾病	警報レベル		注意報レベル
	開始基準値	終息基準値	基準値
インフルエンザ	30	10	10
咽頭結膜熱	3	1	-
A群溶血性レンサ球菌咽頭炎	8	4	-
感染性胃腸炎	20	12	-
水痘	2	1	1
手足口病	5	2	-
伝染性紅斑	2	1	-
百日咳	1	0.1	-
ヘルパンギーナ	6	2	-
流行性耳下腺炎	6	2	3
急性出血性結膜炎	1	0.1	-
流行性角結膜炎	8	4	-

基準値はすべて定点当たりの報告数です。注意報の「-」は対象としないことを意味します。

熊本県子ども医療 電話相談




©2010熊本県くまモン

子ども医療電話相談って？

お子さま(おおむね中学生まで)の
急な病気への対処や、応急処置などを
相談できる窓口です。

お子さまの急な発熱、嘔吐、下痢、
腹痛などでわからないことが
あると思います。

そんな時に
お電話いただければ、
経験豊かな看護師が
アドバイスいたします。



相談時間

平日：19時～翌朝8時まで
土曜日：15時～翌朝8時まで
日祝日：8時～翌朝8時まで

※毎日23時～翌朝8時まで、土曜日15時～19時まで、日祝日
8時～19時までは、コールセンター(県外)で相談に応じます。

※大人の方は、#7119にて夜間における
救急に関する相談を受け付けています。
(受付時間19時～翌朝8時)ダイヤル回線
番号については、県HPをご確認ください。



夜間も安心！

県内統一番号

8 0 0 0

※但し、ダイヤル回線、IP電話、光電話からの使用不可

またはダイヤル回線電話、IP電話、光電話から

☎096-364-9999

携帯電話への
番号登録を
オススメします



©2010熊本県くまモン

小児救急ガイドブックが
閲覧できます。





お子さまの急な病気や
けがの症状ごとの
対応が確認できます。

医療機関の
検索ができます。



医療情報ネット

お近くの医療機関を
探すことができます。



迷った時に

どの病院へ？

熱がある

緊急性あるの？

熱がある

©2010 熊本県くまモン

#

シャープ

7

なな

1

いち

1

いち

9

きゅう

※ダイヤル回線、IP 電話、光電話からは **03-6456-3290** (4月から)

看護師が電話で対応！
救急電話相談

令和7年4月から

24時間／365日対応

対象者：原則15歳以上

相談
内容

- ・急な病気や怪我への対処方法、応急処置の相談
- ・受診可能な医療機関の情報
- ・夜間や休日に対応できる医療機関の情報

相 談 無 料

※通話料はご負担いただきます

！ 緊急時は迷わず119番通報を！

熊本県消防保安課

〒862-8570
熊本県熊本市中央区水前寺6丁目18番地1号（防災センター2階）
TEL:096-333-25116（代表）

熊本県
Kumamoto Prefecture

【定点把握対象疾患の推移(過去7週)】

報告期間	第44週	第45週	第46週	第47週	第48週	第49週	第50週	第51週	第48週	第49週	第50週
	7週前	6週前	5週前	4週前	3週前	2週前	1週前	今週	全国3週前	全国2週前	全国1週前
	10/27～ 11/2	11/3～ 11/9	11/10～ 11/16	11/17～ 11/23	11/24～ 11/30	12/1～ 12/7	12/8～ 12/14	12/15～ 12/21	11/24～ 11/30	12/1～ 12/7	12/8～ 12/14
インフルエンザ	314 4.36	585 8.13	1,293 17.96	2,363 32.82	2,640 36.67	3,604 50.06	4,530 62.92	3,796 52.72	173,380 44.99	148,314 38.51	142,434 36.96
新型コロナウイルス感染症 (COVID-19)	106 1.47	114 1.58	114 1.58	69 0.96	64 0.89	51 0.71	48 0.67	32 0.44	5,552 1.44	4,835 1.26	4,653 1.21
急性呼吸器感染症 (ARI)	4,070 56.53	3,920 54.44	4,862 67.53	5,807 80.65	5,265 73.13	6,229 86.51	7,096 98.56	6,179 85.82	341,273 88.80	320,345 83.42	0 0.00
RSウイルス感染症	90 1.88	39 0.81	29 0.60	58 1.21	29 0.60	20 0.42	26 0.54	29 0.60	1,362 0.58	1,342 0.57	1,366 0.58
咽頭結膜熱	5 0.10	12 0.25	10 0.21	9 0.19	9 0.19	17 0.35	22 0.46	17 0.35	571 0.24	683 0.29	706 0.30
A群溶血性レンサ球菌咽頭炎	44 0.92	43 0.90	53 1.10	41 0.85	44 0.92	58 1.21	34 0.71	44 0.92	4,834 2.06	6,024 2.57	6,446 2.75
感染性胃腸炎	178 3.71	180 3.75	211 4.40	180 3.75	129 2.69	173 3.60	156 3.25	203 4.23	8,307 3.55	9,876 4.21	11,091 4.73
水 痘	8 0.17	9 0.19	13 0.27	7 0.15	14 0.29	11 0.23	23 0.48	23 0.48	795 0.34	792 0.34	886 0.38
手足口病	5 0.10	6 0.13	3 0.06	3 0.06	4 0.08	0 0.00	0 0.00	3 0.06	243 0.10	193 0.08	157 0.07
伝染性紅斑	101 2.10	57 1.19	80 1.67	79 1.65	83 1.73	89 1.85	92 1.92	100 2.08	1,343 0.57	1,436 0.61	1,365 0.58
突発性発しん	15 0.31	14 0.29	17 0.35	20 0.42	20 0.42	20 0.42	20 0.42	16 0.33	473 0.20	514 0.22	488 0.21
ヘルパンギーナ	4 0.08	5 0.10	3 0.06	2 0.04	0 0.00	0 0.00	0 0.00	2 0.04	81 0.03	60 0.03	53 0.02
流行性耳下腺炎	0 0.00	1 0.02	0 0.00	1 0.02	1 0.02	1 0.02	2 0.04	1 0.02	100 0.04	105 0.04	76 0.03
急性出血性結膜炎	0 0.00	0 0.00	0 0.00	0 0.00	0 0.00	0 0.00	0 0.00	0 0.00	6 0.01	5 0.01	7 0.01
流行性角結膜炎	14 1.56	16 1.78	13 1.44	6 0.67	7 0.78	10 1.11	17 1.89	8 0.89	489 0.70	457 0.66	452 0.65
細菌性髄膜炎	0 0.00	0 0.00	0 0.00	0 0.00	0 0.00	0 0.00	0 0.00	0 0.00	8 0.02	2 0.00	4 0.01
無菌性髄膜炎	1 0.07	0 0.00	0 0.00	0 0.00	1 0.07	0 0.00	0 0.00	0 0.00	15 0.03	17 0.04	13 0.03
マイコプラズマ肺炎	23 1.53	21 1.40	25 1.67	15 1.00	13 0.87	16 1.07	10 0.67	9 0.60	556 1.16	566 1.18	410 0.85
クラミジア肺炎	0 0.00	0 0.00	0 0.00	0 0.00	0 0.00	0 0.00	0 0.00	0 0.00	5 0.01	4 0.01	5 0.01
感染性胃腸炎(ロタウイルス)	0 0.00	0 0.00	0 0.00	0 0.00	0 0.00	1 0.07	0 0.00	0 0.00	2 0.00	7 0.01	5 0.01

※ 上段:患者数、下段:定点一医療機関当たりの患者報告数

【全国より一定点当たり2倍以上(3週連続)多い感染症】

(※全国の流行状況の情報還元に時間差があるため、全国の情報1週間までの内容になります。)

・伝染性紅斑(リンゴ病)

【大きな流行が発生又は継続しつつある地域(保健所)】

伝染性紅斑(リンゴ病): 熊本市、菊池、御船、有明、宇城

インフルエンザ: 熊本市、山鹿、菊池、阿蘇、御船、八代、人吉、有明、宇城

2 全数把握対象疾患

	疾患名	今週	R7累計
2類感染症	結核	4	205
5類感染症	アメーバ赤痢	1	5
	劇症型溶血性レンサ球菌感染症	1	29
	侵襲性インフルエンザ菌感染症	1	7
	侵襲性肺炎球菌感染症	1	50
	水痘(入院例)	1	5
	梅毒	1	185
	百日咳	4	996

※当該週以外の週で、報告遅れや取下げがあるため、R7累計報告数は増減します。
報告があった疾患のみ記載しています。

3 病原体検査情報

※県保健環境科学研究所で病原体検査を実施した結果を記載しています。

季節性インフルエンザではどのウイルスタイプが主流かといった傾向を示しています。

○インフルエンザウイルス検出状況(PCR検査結果) ※2025/26シーズン(R7.9/1～)の累計

(今シーズン累計)	A型			B型
	季節性 H1pdm(AH1pdm09)	H1(ソ連型)	H3(香港型)	
	0件	0件	1件	0件
(昨シーズン累計)	2件	0件	0件	1件

○呼吸器疾患病原体検出状況 ※第1週(R6.12/30～)からの累計

ライノウイルス	RSウイルス	パラインフルエンザウイルス	ヒトメタニューモウイルス	コロナウイルス	エンテロウイルス
90件 (11件)	15件 (0件)	37件 (6件)	11件 (0件)	16件 (0件)	64件 (0件)
アデノウイルス	その他				
32件 (0件)	19件 (0件)				

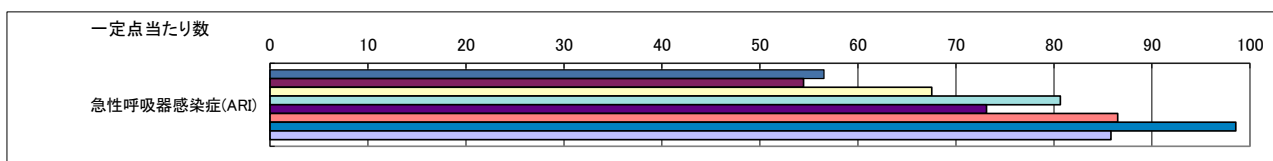
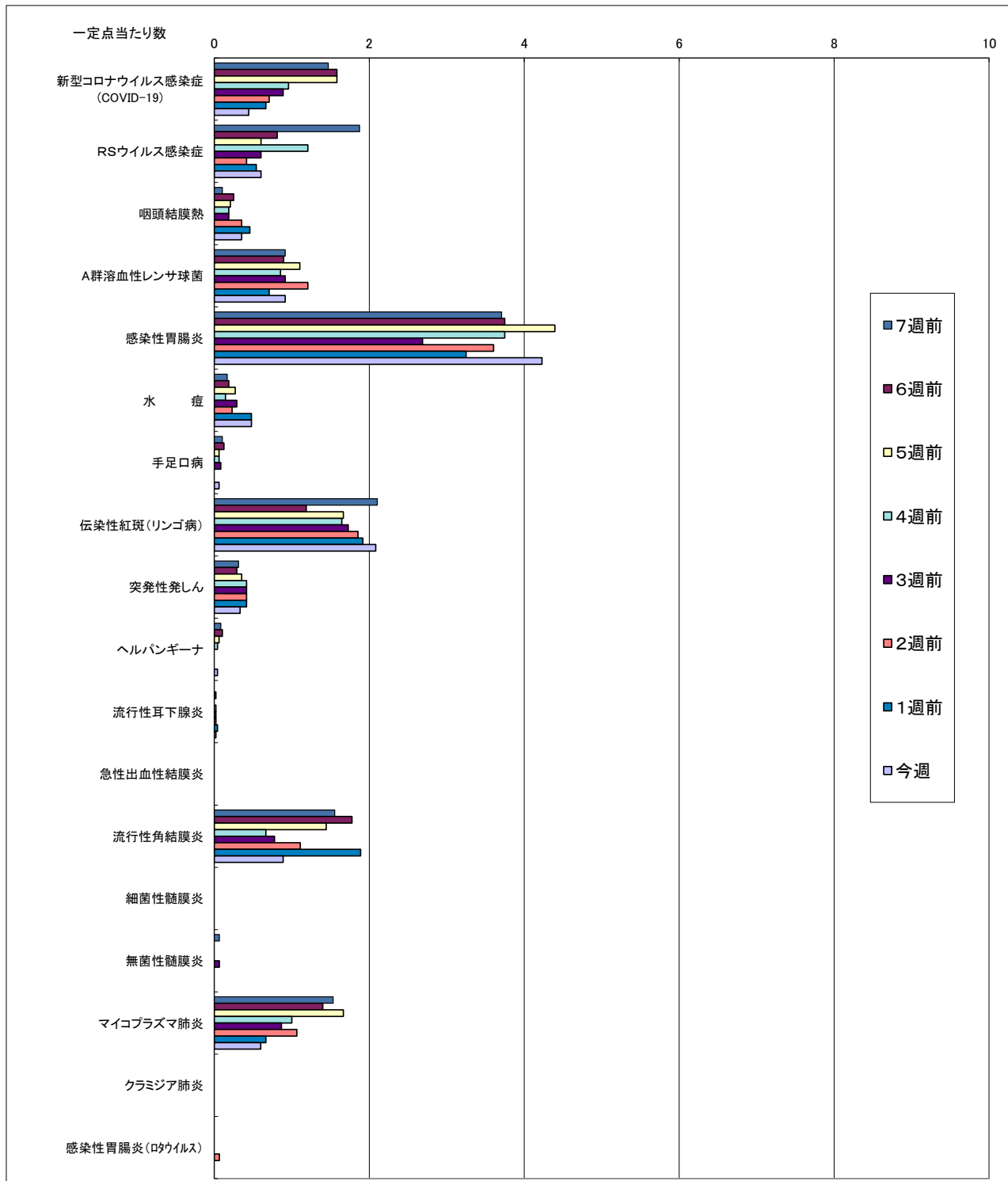
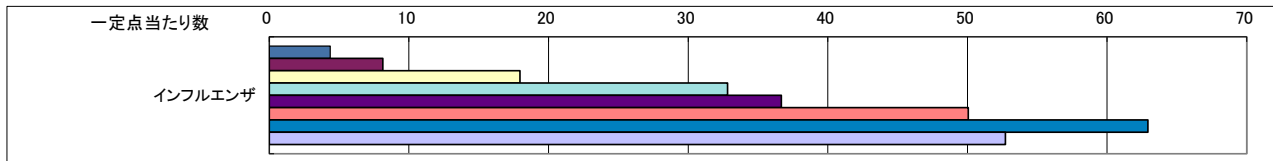
(※カッコ内は昨シーズン累計)

○感染性胃腸炎病原体検出状況 ※第1週(R6.12/30～)からの累計

ノロウイルス	サボウイルス	ロタウイルス	アストロウイルス	アデノウイルス	その他
0件 (1件)	1件 (0件)	0件 (0件)	0件 (0件)	0件 (0件)	0件 (0件)

【週報に関するお問い合わせ先】
健康危機管理課 感染症対策班 直通電話:096-333-2240 (内33154)

一定点当たり週別発生状況の推移



<令和7年第51週>

令和7年12月25日

保健所別発生状況（急性呼吸器感染症・小児科・眼科・基幹定点）

	保健所名	インフルエンザ	新型コロナウイルス感染症 (COVID-19)	急性呼吸器 感染症 (ARI)	RSウイルス 感染症	咽頭 結膜熱	A群溶血性 レンサ球菌咽 頭炎	感染性 胃腸炎	水痘	手足口病	伝染性紅斑 (リンゴ病)	突発性 発しん	ヘルパン ギーナ	流行性 耳下腺炎	急性 出血性 結膜炎	流行性 角結膜炎	細菌性 髄膜炎	無菌性 髄膜炎	マイコプラズマ 肺炎	クラミジア 肺炎	感染性 胃腸炎 (ロタウイルス)
1	熊本市保健所	1,092	5	2,128	7	11	27	51	7	0	37	9	0	0	0	8	0	0	4	0	0
2	山鹿保健所	55	0	68	0	0	2	11	0	0	2	0	0	0	0	0	0	0	0	0	0
3	菊池保健所	527	2	883	6	2	5	17	8	2	25	2	1	0	0	0	0	0	0	0	0
4	阿蘇保健所	105	0	177	0	0	1	0	1	0	0	0	0	0	0	0	0	0	0	0	0
5	御船保健所	205	2	419	1	0	0	18	1	0	6	0	0	0	0	0	0	0	0	0	0
6	八代保健所	348	3	476	12	1	1	9	1	0	5	0	0	0	0	0	0	0	0	0	0
7	水俣保健所	26	1	120	0	0	1	0	0	0	0	0	0	0	0	0	0	0	3	0	0
8	人吉保健所	273	8	481	2	0	2	13	1	0	2	1	0	0	0	0	0	0	0	0	0
9	有明保健所	784	8	1,082	1	2	2	63	3	1	12	2	1	0	0	0	0	0	1	0	0
10	宇城保健所	280	3	223	0	1	3	19	1	0	9	1	0	0	0	0	0	0	0	0	0
11	天草保健所	101	0	122	0	0	0	2	0	0	2	1	0	1	0	0	0	0	1	0	0
	計	3,796	32	6,179	29	17	44	203	23	3	100	16	2	1	0	8	0	0	9	0	0

保健所別 一定点当り患者報告数（急性呼吸器感染症・小児科・眼科・基幹定点）

	保健所名	インフルエンザ	新型コロナウイルス感染症 (COVID-19)	急性呼吸器 感染症 (ARI)	RSウイルス 感染症	咽頭 結膜熱	A群溶連菌 咽頭炎	感染性 胃腸炎	水痘	手足口病	伝染性紅斑 (リンゴ病)	突発性 発しん	ヘルパン ギーナ	流行性 耳下腺炎	急性 出血性 結膜炎	流行性 角結膜炎	細菌性 髄膜炎	無菌性 髄膜炎	マイコプラズマ 肺炎	クラミジア 肺炎	感染性 胃腸炎 (ロタウイルス)
1	熊本市保健所	45.50	0.21	88.67	0.47	0.73	1.80	3.40	0.47	0.00	2.47	0.60	0.00	0.00	0.00	1.60	0.00	0.00	0.80	0.00	0.00
2	山鹿保健所	27.50	0.00	34.00	0.00	0.00	1.00	5.50	0.00	0.00	1.00	0.00	0.00	0.00	-	-	0.00	0.00	0.00	0.00	0.00
3	菊池保健所	75.29	0.29	126.14	1.20	0.40	1.00	3.40	1.60	0.40	5.00	0.40	0.20	0.00	0.00	0.00	0.00	0.00	0.00	0.00	0.00
4	阿蘇保健所	35.00	0.00	59.00	0.00	0.00	0.50	0.00	0.50	0.00	0.00	0.00	0.00	0.00	-	-	0.00	0.00	0.00	0.00	0.00
5	御船保健所	41.00	0.40	83.80	0.33	0.00	0.00	6.00	0.33	0.00	2.00	0.00	0.00	0.00	-	-	0.00	0.00	0.00	0.00	0.00
6	八代保健所	49.71	0.43	68.00	3.00	0.25	0.25	2.25	0.25	0.00	1.25	0.00	0.00	0.00	0.00	0.00	0.00	0.00	0.00	0.00	0.00
7	水俣保健所	13.00	0.50	60.00	0.00	0.00	1.00	0.00	0.00	0.00	0.00	0.00	0.00	0.00	-	-	0.00	0.00	3.00	0.00	0.00
8	人吉保健所	54.60	1.60	96.20	0.67	0.00	0.67	4.33	0.33	0.00	0.67	0.33	0.00	0.00	-	-	0.00	0.00	0.00	0.00	0.00
9	有明保健所	112.00	1.14	154.57	0.20	0.40	0.40	12.60	0.60	0.20	2.40	0.40	0.20	0.00	0.00	0.00	0.00	0.00	1.00	0.00	0.00
10	宇城保健所	56.00	0.60	44.60	0.00	0.25	0.75	4.75	0.25	0.00	2.25	0.25	0.00	0.00	-	-	0.00	0.00	0.00	0.00	0.00
11	天草保健所	20.20	0.00	24.40	0.00	0.00	0.00	0.50	0.00	0.00	0.50	0.25	0.00	0.25	0.00	0.00	0.00	0.00	1.00	0.00	0.00
	平均	52.72	0.44	85.82	0.60	0.35	0.92	4.23	0.48	0.06	2.08	0.33	0.04	0.02	0.00	0.89	0.00	0.00	0.60	0.00	0.00

年齢別発生状況(急性呼吸器感染症・小児科・眼科・基幹定点)

令和7年第51週

急性呼吸器感染症定点 年齢区分	合計	0-5 ヵ月	6-11 ヵ月	1歳	2歳	3歳	4歳	5歳	6歳	7歳	8歳	9歳	10-14 歳	15-19 歳	20-29 歳	30-39 歳	40-49 歳	50-59 歳	60-69 歳	70-79 歳	80歳 以上
インフルエンザ	3,796	18	42	157	197	180	205	237	216	238	202	191	688	315	201	213	195	132	83	55	31
新型コロナウイルス感染症 (COVID-19)	32	0	1	1	1	0	1	0	0	0	0	1	3	2	2	1	4	2	3	5	5

急性呼吸器感染症定点 年齢区分	合計	0歳	1~4 歳	5~9 歳	10~ 14歳	15~ 19歳	20~ 29歳	30~ 39歳	40~ 49歳	50~ 59歳	60~ 69歳	70~ 79歳	80歳 以上
急性呼吸器感染症(ARI)	6,179	219	1,619	1,492	890	421	285	281	291	217	189	157	118

小児科定点年齢区分	合計	0-5 ヵ月	6-11 ヵ月	1歳	2歳	3歳	4歳	5歳	6歳	7歳	8歳	9歳	10-14 歳	15-19 歳	20歳 以上
RSウイルス感染症	29	7	1	14	5	2	0	0	0	0	0	0	0	0	0
咽頭結膜熱	17	0	1	7	1	4	2	1	0	0	1	0	0	0	0
A群溶連菌咽頭炎	44	0	0	3	2	5	6	7	3	5	2	2	5	1	3
感染性胃腸炎	203	2	12	28	18	16	14	8	10	4	8	10	26	10	37
水痘	23	0	0	3	1	1	3	2	4	2	0	1	5	1	0
手足口病	3	0	0	2	1	0	0	0	0	0	0	0	0	0	0
伝染性紅斑	100	0	0	4	7	15	17	14	15	7	6	6	6	0	3
突発性発疹	16	1	3	8	3	0	0	1	0	0	0	0	0	0	0
ヘルパンギーナ	2	0	0	2	0	0	0	0	0	0	0	0	0	0	0
流行性耳下腺炎	1	0	0	0	1	0	0	0	0	0	0	0	0	0	0

眼科定点年齢区分	合計	0-5 ヵ月	6-11 ヵ月	1歳	2歳	3歳	4歳	5歳	6歳	7歳	8歳	9歳	10-14 歳	15-19 歳	20-29 歳	30-39 歳	40-49 歳	50-59 歳	60-69 歳	70歳 以上
急性出血性結膜炎	0	0	0	0	0	0	0	0	0	0	0	0	0	0	0	0	0	0	0	0
流行性角結膜炎	8	1	0	1	0	0	0	0	0	0	0	0	1	0	0	3	1	1	0	0

基幹定点年齢区分	合計	0歳	1-4歳	5-9歳	10-14 歳	15-19 歳	20-24 歳	25-29 歳	30-34 歳	35-39 歳	40-44 歳	45-49 歳	50-54 歳	55-59 歳	60-64 歳	65-69 歳	70歳 以上
細菌性髄膜炎	0	0	0	0	0	0	0	0	0	0	0	0	0	0	0	0	0
無菌性髄膜炎	0	0	0	0	0	0	0	0	0	0	0	0	0	0	0	0	0
マイコプラズマ肺炎	9	0	1	3	4	0	0	1	0	0	0	0	0	0	0	0	0
クラミジア肺炎	0	0	0	0	0	0	0	0	0	0	0	0	0	0	0	0	0
感染性胃腸炎(ロタウイルス)	0	0	0	0	0	0	0	0	0	0	0	0	0	0	0	0	0

インフルエンザ様疾患による学級閉鎖等について(第51週:12/15～12/21)

令和7年(2025年)12月25日(木)
熊本県 健康危機管理課

1 学級閉鎖について

No	所在地	施設名	措置種別	学年	措置した学級数 /学年の総組数	休校	学年閉鎖	学級閉鎖	在籍数	患者数	欠席数	措置の期間			備考
1	大津町	大津町立大津北小学校	学年	5	—	—	1	—	2	1	1	12月12日	～	12月15日	
2	大津町	大津町立大津北小学校	学年	6	—	—	1	—	8	2	2	12月12日	～	12月15日	
3	大津町	大津町立美咲野小学校	学級	4	1/6	—	—	1	25	11	10	12月12日	～	12月15日	4-1
4	あさぎり町	南稜高等学校	学級	1	1/4	—	—	1	40	10	10	12月13日	～	12月16日	1-A
5	熊本市	熊本工業高等学校	学級	1	1/10	—	—	1	40	16	16	12月13日	～	12月17日	1-工業化学組
6	菊陽町	菊陽町立菊陽北小学校	学級	4	1/3	—	—	1	36	15	15	12月15日	～	12月15日	4-3
7	御船町	御船高等学校	学級	2	—	—	—	2	74	26	26	12月15日	～	12月15日	2-A、2-B
8	玉名市	玉名市立玉陵小学校	学級	3	1/3	—	—	1	34	16	16	12月15日	～	12月16日	3-1
9	宇土市	宇土市立走湯小学校	学年	2	—	—	1	—	14	5	5	12月15日	～	12月16日	
10	合志市	合志市立西合志南中学校	学級	2	1/11	—	—	1	40	13	13	12月15日	～	12月16日	2-7
11	相良村	相良村立相良中学校	学年	2	—	—	1	—	39	16	16	12月15日	～	12月16日	
12	熊本市	熊本高等学校	学級	2	1/10	—	—	1	41	19	19	12月15日	～	12月16日	2-5
13	熊本市	熊本中央高等学校	学級	3	1/10	—	—	2	47	8	8	12月15日	～	12月16日	3-3、3-4
14	玉名市	玉名高等学校定時制	学年	3	—	—	1	—	9	9	9	12月15日	～	12月16日	
15	宇城市	松橋西支援学校	学級	2	1/3	—	—	1	6	3	3	12月15日	～	12月16日	中等部2-2
16	合志市	第一学園 杉並幼稚園	学級	年長	1/2	—	—	1	22	5	5	12月15日	～	12月16日	きく組
17	熊本市	熊本市立北部中学校	学級	1	1/7	—	—	1	33	8	8	12月15日	～	12月16日	1-6
18	合志市	第一学園 杉並幼稚園	学級	年長	1/2	—	—	1	24	7	7	12月15日	～	12月17日	ゆり組
19	大津町	大津町立護川小学校	学年	6	—	—	1	—	35	8	8	12月15日	～	12月17日	
20	大津町	大津町立美咲野小学校	学級	1	3/4	—	—	3	43	18	16	12月15日	～	12月17日	1-2、知的、自情
21	大津町	大津町立美咲野小学校	学年	3	—	—	1	—	65	23	23	12月15日	～	12月17日	
22	合志市	合志市立西合志中学校	学級	1	1/6	—	—	1	38	20	20	12月15日	～	12月17日	1-2
23	大津町	大津町立大津北中学校	学級	2	1/11	—	—	1	39	15	6	12月15日	～	12月17日	2-1
24	水俣市	水俣市立水俣第二中学校	学年	1	—	—	1	—	58	24	24	12月15日	～	12月17日	
25	上天草市	上天草市立大矢野中学校	学級	2	1/3	—	—	1	32	10	10	12月15日	～	12月17日	2-1
26	熊本市	ルーテル学院中学・高等学校	学級	2	1/8	—	—	1	38	11	10	12月15日	～	12月17日	高等部2-4
27	熊本市	熊本農業高等学校	学級	1	1/7	—	—	1	41	11	11	12月15日	～	12月17日	1-農業組
28	熊本市	熊本市立錦ヶ丘中学校	学級	3	1/9	—	—	1	38	21	21	12月15日	～	12月17日	3-2

29	熊本市	熊本市立千原台高等学校	学級	2	1/5	—	—	1	40	10	10	12月15日	～	12月17日	2-1
30	芦北町	芦北町立佐敷小学校	学年	1	—	—	1	—	22	12	12	12月15日	～	12月18日	
31	合志市	合志市立西合志中学校	学級	1	1/4	—	—	1	38	20	20	12月15日	～	12月19日	1-2
32	合志市	菊池支援学校	学級	5	—	—	—	1	4	2	2	12月15日	～	12月19日	小学部5-1
33	玉名市	玉名市立大豊小学校	学級	1	1/2	—	—	1	25	7	7	12月16日	～	12月16日	1-1
34	長洲町	長洲町立六栄小学校	学級	4	1/3	—	—	1	21	12	12	12月16日	～	12月16日	4-1
35	西原村	西原村立山西小学校	学級	2	1/4	—	—	1	24	9	9	12月16日	～	12月16日	2-2
36	八代市	八代市立八千把小学校	学級	1	1/6	—	—	1	35	11	11	12月16日	～	12月16日	1-2
37	菊池市	菊池市立泗水中学校	学級	2	1/8	—	—	1	34	16	16	12月16日	～	12月16日	2-2
38	錦町	球磨中央高等学校	学年	2	—	—	1	—	98	16	16	12月16日	～	12月16日	
39	熊本市	熊本はばたき高等支援学校	学級	3	—	—	—	2	14	4	4	12月16日	～	12月16日	高等部3-1、3-2
40	宇城市	松橋西支援学校	学級	1	1/3	—	—	1	6	2	2	12月16日	～	12月16日	中等部1-2
41	熊本市	白山幼稚園	学級	3歳児	1/2	—	—	1	19	5	5	12月16日	～	12月16日	あか1
42	球磨郡	錦こども園	学級	3歳児	1/2	—	—	1	13	8	8	12月16日	～	12月17日	こあら
43	荒尾市	荒尾市立清里小学校	学年	1	—	—	1	—	12	5	5	12月16日	～	12月17日	
44	荒尾市	荒尾市立清里小学校	学年	5	—	—	1	—	14	7	5	12月16日	～	12月17日	
45	荒尾市	荒尾市立有明小学校	休校	—	1	1	—	—	184	43	41	12月16日	～	12月17日	
46	玉名市	玉名市立伊倉小学校	学年	2	—	—	1	—	18	8	8	12月16日	～	12月17日	
47	玉名市	玉名市立伊倉小学校	学級	3	1/2	—	—	1	19	9	9	12月16日	～	12月17日	3-1
48	玉名市	玉名市立大野小学校	学年	3	—	—	1	—	42	17	17	12月16日	～	12月17日	
49	玉東町	玉東町立木葉小学校	学級	6	1/2	—	—	1	21	7	7	12月16日	～	12月17日	6-2
50	長洲町	長洲町立六栄小学校	学年	1	—	—	1	—	30	9	9	12月16日	～	12月17日	
51	長洲町	長洲町立六栄小学校	学年	3	—	—	1	—	34	10	10	12月16日	～	12月17日	
52	合志市	合志市立西合志中央小学校	学級	2	1/6	—	—	1	29	7	7	12月16日	～	12月17日	2-4
53	合志市	合志市立西合志中央小学校	学級	4	1/7	—	—	1	33	9	9	12月16日	～	12月17日	4-1
54	合志市	合志市立合志楓の森小学校	学級	1	1/6	—	—	1	27	8	8	12月16日	～	12月17日	1-4
55	合志市	合志市立合志楓の森小学校	学級	4	1/9	—	—	1	35	9	9	12月16日	～	12月17日	4-1
56	大津町	大津町立大津南小学校	学年	4	—	—	1	—	37	16	16	12月16日	～	12月17日	
57	菊陽町	菊陽町立菊陽北小学校	学級	4	1/5	—	—	1	36	14	14	12月16日	～	12月17日	4-3
58	御船町	御船町立御船小学校	学級	5	1/5	—	—	1	33	9	9	12月16日	～	12月17日	5-2
59	御船町	御船町立御船小学校	学級	6	1/5	—	—	1	24	8	8	12月16日	～	12月17日	6-3
60	嘉島町	嘉島町立嘉島西小学校	学級	1	2/3	—	—	2	59	17	17	12月16日	～	12月17日	1-1、1-3

61	嘉島町	嘉島町立嘉島西小学校	学級	5	2/3	—	—	2	51	12	12	12月16日	～	12月17日	5-1、5-2
62	八代市	八代市立松高小学校	学級	3	1/4	—	—	1	29	17	17	12月16日	～	12月17日	3-2
63	八代市	八代市立八千把小学校	学級	1	1/6	—	—	1	35	11	11	12月16日	～	12月17日	1-2
64	荒尾市	荒尾市立荒尾海陽中学校	学級	1	1/8	—	—	1	33	12	12	12月16日	～	12月17日	1-3
65	菊池市	菊池市立旭志中学校	学年	3	—	—	1	—	39	13	13	12月16日	～	12月17日	
66	錦町	錦町立錦中学校	学級	2	4/7	—	—	4	34	15	15	12月16日	～	12月17日	2-3、わかば2、さくら2、すみれ
67	苓北町	苓北町立苓北中学校	学級	1	1/3	—	—	1	19	7	7	12月16日	～	12月17日	1-2
68	熊本市	第一高等学校	学級	1	1/10	—	—	2	82	23	22	12月16日	～	12月17日	1-7、1-9
69	熊本市	第一高等学校	学級	2	1/10	—	—	1	38	16	16	12月16日	～	12月17日	2-2
70	熊本市	熊本工業高等学校	学級	2	1/10	—	—	1	39	14	14	12月16日	～	12月17日	2-テキストスタイルデザイン組
71	熊本市	熊本中央高等学校	学級	3	1/10	—	—	1	25	3	3	12月16日	～	12月17日	3-5
72	熊本市	熊本国府高等学校	学級	1	—	—	—	1	38	10	10	12月16日	～	12月17日	1-普通科1
73	熊本市	熊本市立健軍東小学校	学年	3	—	—	1	—	35	8	8	12月16日	～	12月17日	
74	熊本市	熊本市立西山中学校	学級	2	1/4	—	—	1	40	12	11	12月16日	～	12月17日	2-2
75	熊本市	熊本市立日吉中学校	学級	2	1/4	—	—	1	31	11	11	12月16日	～	12月17日	2-4
76	荒尾市	荒尾市立緑ヶ丘小学校	学級	2	1/4	—	—	1	24	11	9	12月16日	～	12月18日	2-1
77	玉名市	玉名市立築山小学校	学級	1	1/5	—	—	1	34	10	10	12月16日	～	12月18日	1-3
78	玉名市	玉名市立築山小学校	学級	2	1/6	—	—	1	27	8	8	12月16日	～	12月18日	2-4
79	玉名市	玉名市立築山小学校	学級	5	1/9	—	—	1	27	8	8	12月16日	～	12月18日	5-2
80	玉名市	玉名市立築山小学校	学年	3	—	—	1	—	131	36	36	12月16日	～	12月18日	
81	長洲町	長洲町立清里小学校	学年	4	—	—	1	—	18	11	11	12月16日	～	12月18日	
82	長洲町	長洲町立清里小学校	学年	5	—	—	1	—	22	6	6	12月16日	～	12月18日	
83	長洲町	長洲町立清里小学校	学年	6	—	—	1	—	17	4	4	12月16日	～	12月18日	
84	山鹿市	山鹿市立鹿本小学校	学級	1	1/2	—	—	1	43	21	21	12月16日	～	12月18日	1-2、自情
85	山鹿市	山鹿市立鹿本小学校	学年	2	—	—	1	—	62	26	26	12月16日	～	12月18日	
86	大津町	大津町立護川小学校	学年	2	—	—	1	—	33	11	11	12月16日	～	12月18日	
87	菊陽町	菊陽町立菊陽中部小学校	学年	1	—	—	1	—	138	38	38	12月16日	～	12月18日	
88	菊陽町	武蔵ヶ丘北小学校	学級	5	1/6	—	—	1	30	10	10	12月16日	～	12月18日	5-1
89	水俣市	水俣市立水俣第二小学校	学級	5	2/4	—	—	2	24	8	8	12月16日	～	12月18日	5-1、自情
90	天草市	天草市立亀川小学校	学級	1	1/3	—	—	1	23	13	10	12月16日	～	12月18日	1-1
91	合志市	合志市立西合志南中学校	学級	2	1/11	—	—	1	40	11	11	12月16日	～	12月18日	2-6
92	御船町	御船町立御船中学校	学級	1	1/4	—	—	1	36	10	9	12月16日	～	12月18日	1-3

93	益城町	益城町立木山中学校	学級	1	1/3	—	—	1	28	12	12	12月16日	～	12月18日	1-2
94	天草市	天草市立本渡中学校	学級	1・3	2/10	—	—	2	7	4	4	12月16日	～	12月18日	なかよし(1-4、3-4)
95	熊本市	熊本国府高等学校	学級	1	—	—	—	1	34	9	4	12月16日	～	12月18日	1-ビジネス科2
96	熊本市	熊本国府高等学校	学級	1	—	—	—	1	38	11	9	12月16日	～	12月18日	1-普通科5
97	熊本市	熊本市立桜木東小学校	学級	3	1/5	—	—	1	26	16	5	12月16日	～	12月18日	3-2
98	熊本市	熊本市立山東小学校	学年	1	—	—	1	—	21	7	7	12月16日	～	12月18日	
99	熊本市	熊本市立若葉小学校	学級	4	1/2	—	—	1	28	9	9	12月16日	～	12月18日	4-2
100	熊本市	熊本市立錢塘小学校	学年	2	—	—	1	—	17	9	9	12月16日	～	12月18日	
101	熊本市	熊本市立帯山小学校	学級	1	1/4	—	—	1	27	9	9	12月16日	～	12月18日	1-2
102	熊本市	熊本市立日吉小学校	学級	2	1/2	—	—	1	23	10	10	12月16日	～	12月18日	2-2
103	熊本市	熊本市立黒髪小学校	学級	5	1/2	—	—	1	28	9	8	12月16日	～	12月18日	5-2
104	熊本市	熊本市立川上小学校	学級	3	1/4	—	—	1	28	11	11	12月16日	～	12月18日	3-4
105	熊本市	熊本市立川上小学校	学級	1	1/3	—	—	1	34	11	11	12月16日	～	12月18日	1-3
106	熊本市	熊本市立川上小学校	学級	特支	-	—	—	1	6	3	3	12月16日	～	12月18日	特支-自情2
107	熊本市	熊本市立託麻南小学校	学級	5	1/5	—	—	1	30	9	9	12月16日	～	12月18日	5-2
108	熊本市	熊本市立長嶺小学校	学級	4	1/5	—	—	1	33	10	10	12月16日	～	12月18日	4-5
109	熊本市	熊本市立長嶺小学校	学級	3	1/5	—	—	1	32	9	9	12月16日	～	12月18日	3-4
110	熊本市	熊本市立砂取小学校	学級	1	1/2	—	—	1	27	9	6	12月16日	～	12月18日	1-1
111	熊本市	熊本市立城南小学校	学級	3	1/2	—	—	1	19	5	5	12月16日	～	12月18日	3-1
112	熊本市	熊本市立京陵中学校	学年	3	—	—	1	—	210	48	42	12月16日	～	12月18日	
113	熊本市	熊本市立京陵中学校	学年	特支	—	—	1	—	12	2	2	12月16日	～	12月18日	特支-知的・自情
114	大津町	大津町立室小学校	学級	1	1/5	—	—	1	24	11	6	12月16日	～	12月19日	1-3
115	大津町	大津町立室小学校	学級	6	2/5	—	—	2	54	27	22	12月16日	～	12月19日	6-1、6-2
116	西原村	西原村立山西小学校	学級	2	1/4	—	—	1	24	9	9	12月16日	～	12月19日	2-1
117	南阿蘇村	南阿蘇村立南阿蘇中学校	学級	1	1/5	—	—	1	37	12	12	12月16日	～	12月19日	1-2、あおば1B、あおば4
118	玉名市	玉名工業高等学校	学級	2	—	—	—	1	23	6	6	12月16日	～	12月19日	2-5
119	天草市	天草工業高等学校	学級	3	—	—	—	1	33	13	13	12月16日	～	12月19日	3-E
120	合志市	菊池支援学校	学級	1	—	—	—	2	10	5	5	12月16日	～	12月19日	小学部1-1、1-2
121	熊本市	熊本市立出水小学校	学級	6	1/3	—	—	1	24	8	8	12月16日	～	12月19日	6-1
122	熊本市	熊本市立出水小学校	学年	5	—	—	1	—	69	17	15	12月16日	～	12月19日	
123	熊本市	熊本市立城東小学校	学級	5	1/2	—	—	1	23	10	10	12月16日	～	12月19日	5-1
124	熊本市	熊本市立飽田東小学校	学級	4	1/3	—	—	1	29	8	8	12月16日	～	12月19日	4-1
125	熊本市	熊本市立北部東小学校	学級	6	1/4	—	—	1	31	13	9	12月16日	～	12月19日	6-4

126	熊本市	熊本市立壺川小学校	学級	1	1/2	—	—	1	29	11	9	12月16日	～	12月19日	1-1
127	熊本市	熊本市立花園小学校	学年	2	—	—	1	—	52	23	23	12月16日	～	12月19日	
128	熊本市	熊本市立城北小学校	学級	1	1/2	—	—	1	31	18	18	12月16日	～	12月19日	1-2
129	熊本市	熊本市立東町小学校	学級	5	1/3	—	—	1	30	10	10	12月16日	～	12月19日	5-3
130	熊本市	熊本市立五霊中学校	学級	3	1/3	—	—	1	37	13	13	12月16日	～	12月19日	3-3
131	熊本市	熊本市立五霊中学校	学級	1	1/3	—	—	1	33	14	13	12月16日	～	12月19日	1-2
132	熊本市	熊本市立北部中学校	学級	1	1/7	—	—	1	33	9	9	12月16日	～	12月19日	1-7
133	熊本市	熊本市立北部中学校	学級	2	1/6	—	—	1	39	18	18	12月16日	～	12月19日	2-3
134	熊本市	熊本市立中島小学校	学級	6	1/2	—	—	1	20	5	4	12月16日	～	12月20日	6-1
135	熊本市	熊本市立白川中学校	学級	2	1/5	—	—	1	34	12	12	12月16日	～	未定	2-2
136	合志市	合志市立西合志南小学校	学級	1	1/7	—	—	1	29	16	12	12月17日	～	12月19日	1-3
137	合志市	合志市立合志楓の森小学校	学級	4	1/9	—	—	1	34	11	11	12月17日	～	12月19日	4-3
138	荒尾市	荒尾第四中学校	学級	1	2/4	—	—	2	36	8	8	12月17日	～	12月19日	1-2、自情
139	長洲町	長洲町立長洲中学校	学級	3	1/5	—	—	1	34	13	13	12月17日	～	12月19日	3-3
140	菊池市	菊池農業高等学校	学級	3	—	—	—	1	34	16	13	12月17日	～	12月19日	3-畜産科学科組
141	八代市	八代市立第六中学校	学級	3	1/3	—	—	1	21	8	7	12月17日	～	12月19日	3-1
142	錦町	球磨中央高等学校	学級	2	—	—	—	1	26	7	7	12月17日	～	12月19日	2-1
143	天草市	天草工業高等学校	学級	2	—	—	—	1	22	10	5	12月17日	～	12月19日	2-C
144	荒尾市	荒尾支援学校	学級	1	—	—	—	1	8	2	2	12月17日	～	12月19日	中学部1-1
145	荒尾市	荒尾支援学校	学級	2	—	—	—	1	8	3	3	12月17日	～	12月19日	中学部2-1
146	熊本市	熊本市立画図小学校	学級	5	1/5	—	—	1	30	10	9	12月17日	～	12月19日	5-3
147	熊本市	熊本市立池上小学校	学級	6	1/2	—	—	1	21	10	10	12月17日	～	12月19日	6-2
148	熊本市	熊本市立託麻南小学校	学級	6	1/5	—	—	1	29	8	8	12月17日	～	12月19日	6-2
149	熊本市	熊本市立飽田中学校	学級	3	1/4	—	—	1	36	14	14	12月17日	～	12月19日	3-2
150	熊本市	熊本市立北部中学校	学級	1	1/7	—	—	1	34	10	10	12月17日	～	12月19日	1-3
151	熊本市	熊本市立出水小学校	学級	1	1/2	—	—	1	34	8	8	12月17日	～	12月20日	1-2
152	熊本市	熊本市立帯山小学校	学級	1	1/4	—	—	1	26	7	7	12月17日	～	12月20日	1-1
153	合志市	菊池支援学校	学級	4	—	—	—	2	10	3	2	12月17日	～	12月20日	小学部4-1、4-2
154	熊本市	熊本市立白坪小学校	学級	1	1/2	—	—	1	32	9	9	12月17日	～	12月20日	1-1
155	熊本市	熊本市立花園小学校	学級	3	1/2	—	—	1	33	9	9	12月17日	～	12月21日	3-1
156	熊本市	熊本市立花園小学校	学級	4	1/2	—	—	1	34	9	9	12月17日	～	12月21日	4-2
157	熊本市	熊本市立豊田小学校	学級	4	1/4	—	—	1	20	9	7	12月17日	～	12月21日	4-2
158	熊本市	熊本市立小島小学校	学級	特支	1/5	—	—	1	7	4	3	12月18日	～	12月19日	特支-知的2

159	熊本市	熊本市立小島小学校	学級	5	1/2	—	—	1	22	8	5	12月18日	～	12月19日	5-2
160	熊本市	熊本市立必由館高等学校	学級	2	1/9	—	—	1	35	30	15	12月18日	～	12月19日	2-1
161	熊本市	熊本商業高等学校	学級	2	—	—	—	1	35	10	7	12月18日	～	12月19日	2-1
162	菊池市	菊池農業高等学校	学級	3	—	—	—	1	29	7	4	12月18日	～	12月19日	3-食品化学科組
163	宇城市	松橋西支援学校	学級	2	—	—	—	1	6	2	2	12月18日	～	12月19日	中学部2-2
164	熊本市	熊本市立出水小学校	学級	6	1/3	—	—	1	24	6	6	12月18日	～	12月21日	6-3
165	熊本市	熊本市立花園小学校	学級	4	1/2	—	—	1	33	10	10	12月18日	～	12月21日	4-1
166	熊本市	熊本市立小島小学校	学級	5	1/2	—	—	1	22	13	13	12月18日	～	12月22日	5-2
167	熊本市	熊本商業高等学校	学級	2	—	—	—	1	41	11	11	12月19日	～	12月19日	2-3
168	菊池市	菊池農業高等学校	学級	2	—	—	—	1	15	7	5	12月19日	～	12月19日	2-農業科組
169	熊本市	熊本市立西原中学校	学級	2	2/6	—	—	2	74	20	20	12月19日	～	12月19日	2-2～3
170	宇城市	松橋西支援学校	学級	1	1/3	—	—	1	6	3	3	12月19日	～	12月21日	中学部1-2
171	熊本市	熊本市立長嶺小学校	学級	6	1/5	—	—	1	31	9	9	12月19日	～	12月21日	6-5
172	天草市	天草工業高等学校	学級	2	—	—	—	1	30	9	9	12月19日	～	12月22日	2-MA
173	熊本市	熊本市立武蔵小学校	学級	2	1/2	—	—	1	23	8	8	12月19日	～	12月22日	2-1
174	熊本市	熊本市立花園小学校	休校	—	1	1	—	—	390	98	98	12月19日	～	12月22日	
175	熊本市	熊本市立桜木小学校	学級	4	1/3	—	—	1	24	11	9	12月19日	～	12月22日	4-2
176	熊本市	熊本市立秋津小学校	学級	2	1/3	—	—	1	33	7	7	12月19日	～	12月22日	2-2
177	熊本市	熊本市立東町小学校	学級	3	1/3	—	—	1	28	9	9	12月19日	～	12月22日	3-2
178	熊本市	熊本市立鹿南中学校	学級	2	1/3	—	—	1	34	11	10	12月19日	～	12月22日	2-3
179	熊本市	熊本市立桜木中学校	学級	1	1/6	—	—	1	30	10	10	12月19日	～	12月23日	1-3
180	熊本市	熊本市立向山小学校	学級	3	1/3	—	—	1	24	7	7	12月20日	～	12月23日	3-2
181	熊本市	熊本市立桜木小学校	学級	4	1/3	—	—	1	24	14	7	12月20日	～	12月22日	4-3
182	熊本市	熊本市立東町小学校	学級	6	1/3	—	—	1	30	7	7	12月20日	～	12月23日	6-3
			—	—	—	2	30	166	6,406	2,148	2,021				

2 学校の休業等に係るインフルエンザ様疾患の発生状況（2025～2026シーズン）

期間		9月 (9/1～9/28)	10月 (9/29～10/26)	11月 (10/27～11/30)	第49週 (12/1～12/7)	第50週 (12/8～12/14)	第51週 (12/15～12/21)	合計
合計（人数）		153	131	3,791	1,967	2,180	2,148	10,370
保健所別	熊本市	37	76	2,820	991	953	1,011	5,888
	有明	0	12	143	172	272	297	896
	山鹿	0	0	69	224	33	47	373
	菊池	12	0	260	113	270	425	1,080
	御船	0	0	35	58	179	94	366
	阿蘇	82	0	65	105	42	30	324
	宇城	0	25	149	64	25	15	278
	八代	22	0	97	95	162	47	423
	水俣	0	0	69	110	24	44	247
	人吉	0	0	77	18	152	72	319
	天草	0	18	7	17	68	66	176
昨年同期		0	124	105	188	326	1,145	1,888

※学校等からの届出があった日でカウントしています。

県内のインフルエンザの発生状況は、県のホームページに掲載しております（毎週更新）。

本書の情報はあくまで速報値です。

○インフルエンザの予防方法は

- ・咳エチケットを守りましょう。
- ・できる限り人混みを避けましょう。
- ・こまめに石けんを使用して丁寧に手洗いをしましょう。
- ・十分な栄養、休養、睡眠を心がけましょう。



○「せき」や「くしゃみ」で出るしぶきで、ウイルスが広がります。

- ・「せき」や「くしゃみ」が出るときは、マスクを着用しましょう。
- ・マスクをしていない場合は、「せき」や「くしゃみ」をする際は、ティッシュなどで口や鼻を押さえ、顔をそむけましょう。
- ・使用後のティッシュや使い捨てマスクは、すぐにゴミ箱に捨てましょう。