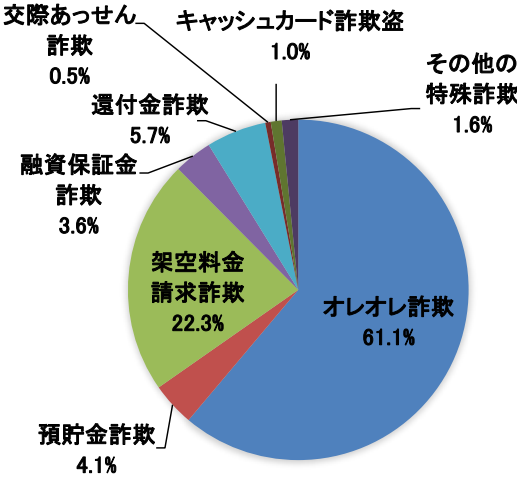


熊本県内における「電話で『お金』詐欺」の被害状況（令和7年11月末）

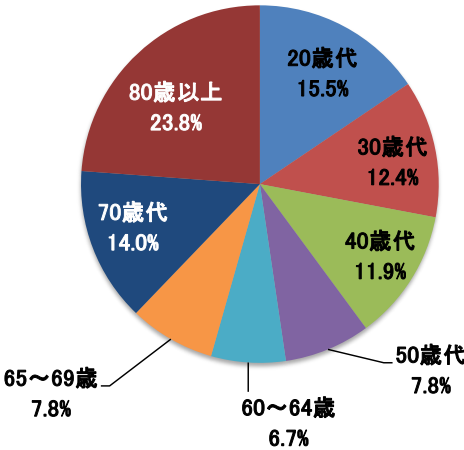
種別／区分	認知件数		増減数	増減率	被害総額(円)		増減額	増減率
	R7.11末	R6.11末			R7.11末	R6.11末		
合計	193	96	97	101.0%	871,349,000	399,774,000	471,575,000	118.0%
オレオレ詐欺	118	27	91	337.0%	719,113,000	201,604,000	517,509,000	256.7%
預貯金詐欺	8	3	5	166.7%	10,303,000	1,220,000	9,083,000	744.5%
架空料金請求詐欺	43	50	-7	-14.0%	114,052,000	153,845,000	-39,793,000	-25.9%
融資保証金詐欺	7	1	6	600.0%	12,709,000	909,000	11,800,000	1298.1%
還付金詐欺	11	5	6	120.0%	11,351,000	7,644,000	3,707,000	48.5%
金融商品詐欺	0	0	0		0	0	0	
ギャンブル詐欺	0	1	-1	-100.0%	0	19,650,000	-19,650,000	-100.0%
交際あっせん詐欺	1	0	1		940,000	0	940,000	
キャッシュカード詐欺盗	2	4	-2	-50.0%	1,200,000	5,821,000	-4,621,000	-79.4%
その他の特殊詐欺	3	5	-2	-40.0%	1,681,000	9,081,000	-7,400,000	-81.5%

※ 被害額は、キャッシュカード詐欺後のATM引出（窃取）額を含む
 ※ 数値は暫定値（被害額の千円未満は四捨五入）

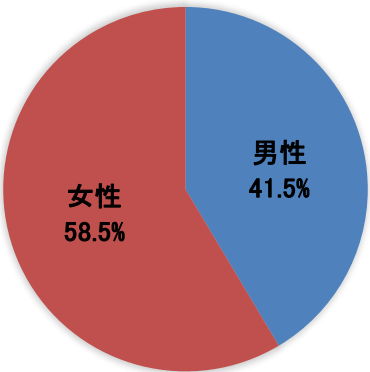
手口別の割合



被害者年齢別の割合



被害者性別の割合



被害金交付手段の割合

